自転車のルールを再確認

4月から、改正道路交通法の施行によりヘルメットの着用が努力義務化、県の条例により自転車保険の加入が義務化されます。自転車に乗るときは交通ルールやマナーを守り、安全運転を心掛けましょう。

問自転車都市づくり推進課(☎504-2349、FAX504-2379)

自転車安全利用五則をご存じですか?

自転車を利用するとき、被害者にも加害者にもならないためには、「自転車安全利用五則」の徹底が基本です。

1 車道が原則、左側を通行。歩道は例外、歩行者を優先



2 交差点では信号と一時停止を守って、安全確認

3 夜間はライトを点灯



4 飲酒運転は禁止

5 ヘルメットを着用

詳しくは、市ホームページで。 市HP ページ番号 6566

自転車保険に加入しているかチェックしてみましょう

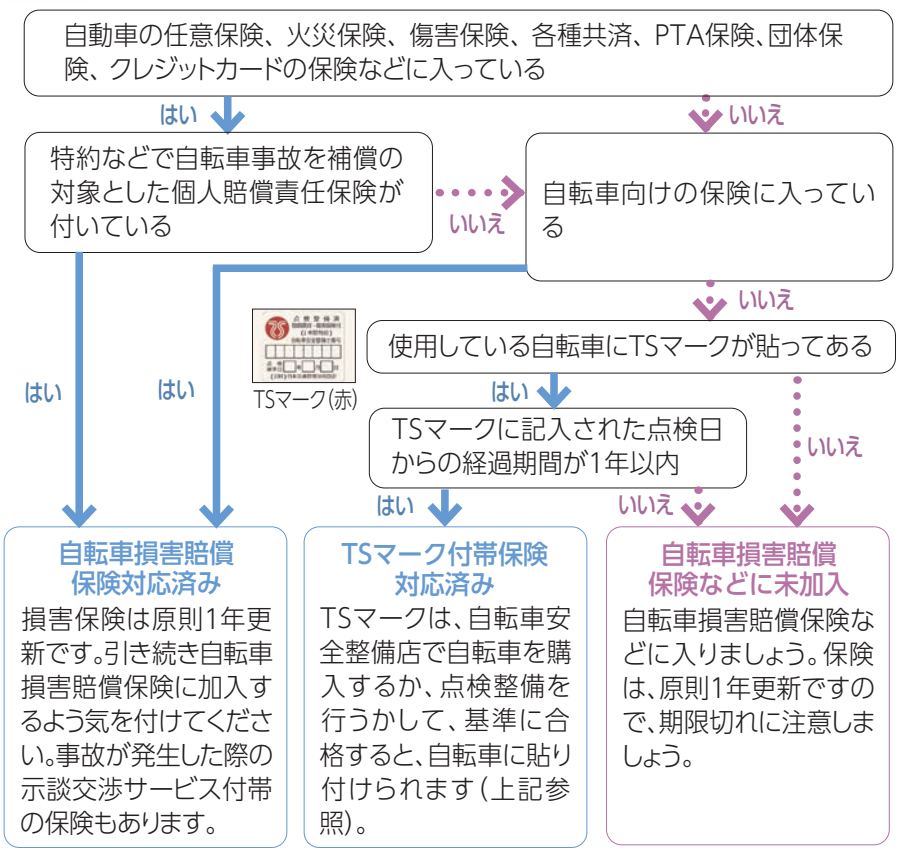

4月からの駐輪場登録利用者募集

【対象】下表の駐輪場を、4月1日から1年間継続利用する人。現在利用中の人も新たに申請が必要。応募者多数の場合は抽選。下表(#)は先着順

【利用料金】自転車1万8000円、バイク(原動機付自転車・自動二輪車)3万円。下表▲は、自転車1万5600円、バイク(原動機付自転車・自動二輪車)2万7600円。年2回の分割納付も可。身体障害者手帳・療育手帳・精神障害者保健福祉手帳のいずれかを持つ人は半額

【申請方法】所定の申請書(半額対象者は手帳の写し・減額申請書も)を、3月13日㈪(必着)までに、各駐輪場へ。申請書は、各駐輪場、区維持管理課などで。県ビルメンテナンス協同組合ホームページ(右二次元コード)からも入手可。同ホームページでweb(ウェブ)申請も可

問同組合駐輪場管理グループ(☎242-7330、FAX542-6676)

施設名	募集台数(台) 自転車	原付	自二	利用時間
広島バスセンター西A	120	50	25	①
広島バスセンター西B★	350	65	–	①
基町	950	190	–	②
大手町	265	145	65	③
西新天地	215	55	–	④
東新天地	450	31	6	③
袋町小学校地下	485	120	20	③
袋町	280	185	150	③
大手町三丁目★▲	107	34	17	①
小町第一(#)▲	120	25	10	①
小町第二A(#)★▲	145	63	20	①
小町第二B(#)★▲	150	67	22	①
小町第三(#)★▲	130	60	40	①
富士見町第一(#)★▲	–	95	60	①
富士見町第二(#)▲	140	45	20	①
富士見町第三(#)★▲	150	67	20	①
新白島駅A	170	18	10	①
新白島駅B★	240	–	–	①
新白島駅C★	20	–	–	①
広島駅 北口第一	600	115	85	⑤
広島駅 北口第二★	290	130	–	⑤
広島駅 北口第三	300	50	8	①
広島駅 南口第一	220	5	–	⑤
広島駅 南口第二★	180	–	–	⑤
広島駅 南口第三A	750	20	20	①
広島駅 南口第三B	330	45	30	①
広島駅 南口第五	990	50	8	⑥

施設名	募集台数(台) 自転車	原付	自二	利用時間
稲荷町B(#)★▲	–	70	40	①
稲荷町C(#)★▲	150	8	4	①
稲荷町D(#)★▲	190	–	–	①
横川駅北口A	200	40	5	①
横川駅北口A2	–	–	13	①
横川駅北口B★	200	–	–	①
横川駅南口	545	–	–	⑦
西広島駅北★	60	60	5	④
西広島駅南	950	123	34	④
矢野駅(#)	880	535	90	⑧
五日市駅北口1	1,210	165	8	⑨
五日市駅北口2★	110	48	6	⑨
五日市駅南口A	340	18	–	⑩
五日市駅南口B★	250	–	–	⑩
五日市駅南口C★	150	–	3	⑩

●「原付」は原動機付自転車、「自二」は自動二輪車

●★の駐輪場は係員不在のため、申請書の入手・提出はその他の駐輪場などで

●広島バスセンター西、基町、西広島駅北は、年度途中に駐輪場所が変更となる場合があります。詳しくは募集案内や同組合ホームページなどでご確認ください

【利用時間】①7:00～21:00、②6:00～23:00、③7:00～24:00、④7:00～23:00、⑤5:30～24:30、⑥5:20～24:20、⑦5:20～24:30、⑧5:15～24:45、⑨5:10～24:40、⑩6:00～20:00

鍵掛けこそ自転車盗難防止のカギ!

昨年の市内の自転車盗難被害は1,482件で、平均すると1日に約4件発生しており、最も被害に遭いやすい身近にある犯罪といえます。自転車盗の傾向を知って被害を防ぎましょう。

(データは広島県警察統計資料:令和5年1月5日現在暫定値)

発生場所は?

約4割が自宅など住宅で発生

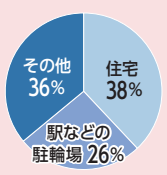

●自宅に駐輪する際も必ず施錠

●ワイヤー錠(右写真)などでツーロックするとさらに盗まれにくい

●結束できる所があれば、ワイヤー錠で結束を

施錠の状態は?

被害の約7割が無施錠。壊しやすい錠も要注意

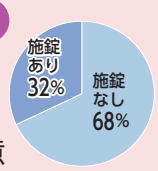

(いずれも県内のデータ)

●鍵を掛けることが被害を防ぐための第一歩

●わずかな時間でも必ず施錠

●壊されにくく開錠されにくい錠(下参照)で施錠

プレスキー式リング錠▶
鍵を押し込んで開けるタイプ。錠が構造的に弱く開錠されやすい

◀ディンプルキー式リング錠
鍵の表面に丸いくぼみがあり、構造的に偽造しにくいため防犯性が高まる

問市民安全推進課(☎504-2714、FAX504-2712)

ひろしまそだちkitchen(キッチン)

祇園パセリの春巻き

vol.23

Point
祇園パセリは広島の伝統野菜。細かく縮んだ柔らかい葉が特徴。「飾りじゃない! 食べるパセリ」としてPR中です

材料10個分

祇園パセリ	150g
ジャガイモ	2個
スライスチーズ	5枚
ベーコン	100g
春巻きの皮	10枚
揚げ油	適量

(レシピ提供:祇園町農事研究会パセリ部会)

1 パセリをよく洗い、葉を手でちぎる。耐熱皿に入れ、ラップをせずに電子レンジ(500W)で約30秒加熱する

2 ジャガイモは皮をむき、スティック状に切る。耐熱皿に入れ、ラップをせずに電子レンジで約3分加熱する

3 スライスチーズは半分に切る。ベーコンはスライスチーズと同じくらいの長さに切りそろえる

4 春巻きの皮に1～3をのせて巻く

5 170℃に熱した油で色よく揚げる

毎月第3日曜日は「ひろしま地産地消の日」(ひろしま産day)

市HP ページ番号 4872