

仕様書

1 契約方法

総価契約とする。

2 契約期間

契約を締結した日から令和6年4月26日まで

3 引渡場所及び引渡物品

(1) 日本通運株式会社広島航空支店 1階事務所内（広島市西区草津港三丁目4番1号）

品名	メーカー	品番	取得日	数量
超低温冷凍庫	(株)EBAC	UD-80W74NF	令和3年4月～7月	34
超低温冷凍庫	日本フリーザー(株)	CVF-78HC	令和3年3月	2

※ 事務所横に運搬車両の横付け可能。

(2) 佐川急便株式会社広島営業所 4階事務所内（広島市南区出島一丁目19番20号）

品名	メーカー	品番	取得日	数量
超低温冷凍庫	(株)EBAC	UD-80W74NF	令和4年3月	9

※ エレベーターで搬出可能。

(3) 広島市保健所 3階（広島市中区富士見町11番27号）

品名	メーカー	品番	取得日	数量
超低温冷凍庫	(株)EBAC	UD-80W74NF	令和3年4月	4
超低温冷凍庫	日本フリーザー(株)	CVF-78HC	令和3年3月	1

※ エレベーターで搬出可能。

4 契約内容

(1) 引渡日及び引渡時間

引渡日は、令和6年4月8日から同月26日かつ広島市の休日を定める条例（平成3年9月26日広島市条例第49号）に規定する市の休日以外の日とし、引渡時間は事前に協議の上、決定する。

(2) 引渡方法

引渡時は売払人が立ち会い、買受人へこれを引渡す。

引渡しの際の運搬車両への積込みは買受人の負担で行うものとし、運搬車両はこの積込みが可能な仕様とする。

※ 引渡前の売払人の処理

ア 事前に動作及び付属品確認等を実施済み。

結果については参考1「動作及び付属品確認結果」及び参考2「主な傷等の写真」のとおり。

イ 庫内及び庫外に汚れがあるものについては、拭き取り清掃を行う。

ウ 引渡物品を可能な限り搬出入がしやすい場所へ移動する。

(3) 受領書

買受人は、引渡しの際、別紙「受領書」に名称、所在地、担当者を記載の上、提出する。

5 納付方法

買受人は、売払人の発行する納入通知書により、契約代金を納付期限内に納付する。

6 遵守事項


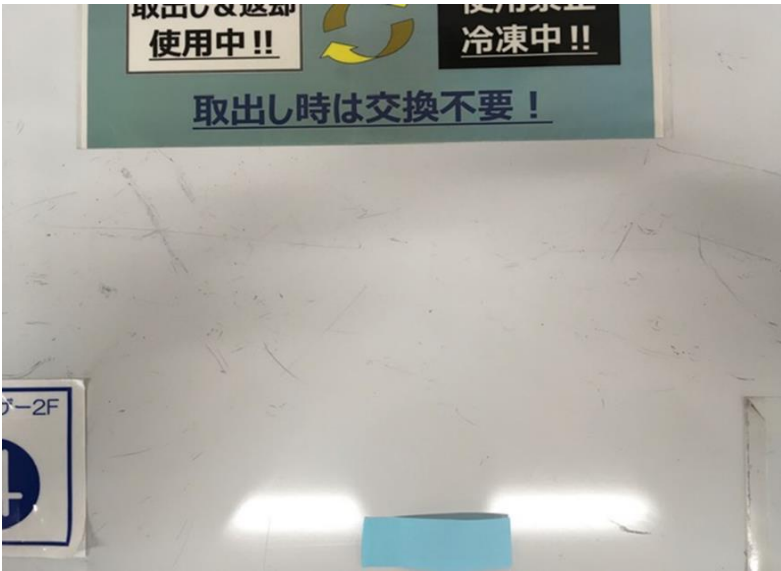

- (1) 売払人から買受人へ引渡す冷凍庫等については、引渡時に所有権が移転するものとし、売払人は、所有権移転後の動作不良等の責任は一切負わない。
- (2) 引渡した不用物品は、買受人において適法・適切に処理すること。
- (3) 契約に定めのない事項については、双方協議の上、決定する。




参考1 動作及び付属品確認結果

メーカー	型式	製造番号	取得日	動作確認					付属品
				実施月日	開始時間	設定温度	判定	判定の経緯	
㈱EBAC	UD-80W74NF	21EU0676JP01	2021/4/20	2024/1/24	8:00	-80℃	良好	・8:00時点-82.8℃ ※動作確認前から運転中。	取説・鍵2本
㈱EBAC	UD-80W74NF	21EU0649JP01	2021/4/20	2024/1/24	8:00	-80℃	良好	・8:00時点-80.8℃ ※動作確認前から運転中。	取説・鍵2本
㈱EBAC	UD-80W74NF	21EU0652JP01	2021/4/20	2024/1/24	8:00	-80℃	良好	・8:00時点-82.7℃ ※動作確認前から運転中。	取説・鍵2本
㈱EBAC	UD-80W74NF	21EU0593JP01	2021/4/20	2024/1/24	8:00	-80℃	良好	・8:00時点-80.2℃ ※動作確認前から運転中。	取説・鍵2本
㈱EBAC	UD-80W74NF	21EU0673JP01	2021/4/20	2024/1/24	8:00	-80℃	良好	・8:00時点-78.4℃ ※動作確認前から運転中。	取説・鍵2本
㈱EBAC	UD-80W74NF	21EU0670JP01	2021/4/20	2024/1/24	8:00	-80℃	良好	・8:00時点-78.5℃ ※動作確認前から運転中。	取説・鍵2本
㈱EBAC	UD-80W74NF	21EU0594JP01	2021/4/20	2024/1/26	14:30	-70℃	良好	・15:10時点-70.4℃ ・15:20時点設定温度維持 ・15:40電源断(温度確認OK)	取説・鍵2本
㈱EBAC	UD-80W74NF	21EU0672JP01	2021/4/2	2024/1/30	17:00	-80℃	良好	・1/31 9:45時点-78.4℃ ・同日 10:00時点-81.8℃ ・同日 10:15電源断(温度確認OK)	取説・鍵2本
㈱EBAC	UD-80W74NF	21EU0659JP01	2021/4/2	2024/1/31	9:45	-80℃	良好	・14:25時点-82.7℃ ・14:40時点-78.0℃ ・14:40電源断(温度確認OK)	取説・鍵2本
㈱EBAC	UD-80W74NF	21EU0660JP01	2021/4/2	2024/1/31	14:45	-80℃	良好	・2/1 11:20時点-82.2℃ ・同日 11:40電源断(温度確認OK)	取説・鍵2本
㈱EBAC	UD-80W74NF	21EU0669JP01	2021/4/2	2024/2/1	11:00	-80℃	良好	・2/2 16:30時点77.4℃ ・同日 16:45時点82.3℃ ・同日 16:50電源断(温度確認OK)	取説・鍵2本
㈱EBAC	UD-80W74NF	21EU0671JP01	2021/4/2	2024/1/24	8:00	-80℃	良好	・8:00時点-82.9℃ ※動作確認前から運転中。	取説・鍵2本
㈱EBAC	UD-80W74NF	21EU1039JP01	2021/5/11	2024/1/24	8:00	-80℃	良好	・8:00時点-82.0℃ ※動作確認前から運転中。	取説・鍵2本
㈱EBAC	UD-80W74NF	21EU1037JP01	2021/5/11	2024/1/25	8:00	-80℃	良好	・8:00時点-79.8℃ ※動作確認前から運転中。	取説・鍵2本
㈱EBAC	UD-80W74NF	21EU1042JP01	2021/5/11	2024/1/25	8:00	-80℃	良好	・8:00時点-82.9℃ ※動作確認前から運転中。	取説・鍵2本
㈱EBAC	UD-80W74NF	21EU2664JP01	2021/5/11	2024/1/26	10:40	-70℃	良好	・11:10時点-67.2℃ ・11:20時点設定温度維持 ・11:50電源断(温度確認OK)	取説・鍵2本
㈱EBAC	UD-80W74NF	21EU1132JP01	2021/5/11	2024/1/15	10:00	-80℃	良好	・11:30時点-82.1℃ ・12:00設定温度維持 ・12:30電源断(温度確認OK)	取説・鍵2本
㈱EBAC	UD-80W74NF	21EU1134JP01	2021/5/11	2024/1/24	8:00	-80℃	良好	・8:00時点-78.8℃ ※動作確認前から運転中。	取説・鍵2本
㈱EBAC	UD-80W74NF	21EU3086JP01	2021/5/12	2024/1/25	8:00	-80℃	良好	・8:00時点-81.3℃ ※動作確認前から運転中。	取説・鍵2本
㈱EBAC	UD-80W74NF	21EU3089JP01	2021/5/12	2024/1/26	10:30	-70℃	良好	・11:10時点-71.4℃ ・11:20時点設定温度維持 ・11:40電源断(温度確認OK)	取説・鍵2本
㈱EBAC	UD-80W74NF	21EU3113JP01	2021/5/12	2024/1/26	13:40	-70℃	良好	・14:20時点-69.4℃ ・14:30時点設定温度維持 ・14:50電源断(温度確認OK)	取説・鍵2本
㈱EBAC	UD-80W74NF	21EU3078JP01	2021/5/12	2024/1/26	12:30	-70℃	良好	・13:10時点-70.4℃ ・13:20時点設定温度維持 ・13:40電源断(温度確認OK)	取説・鍵2本
㈱EBAC	UD-80W74NF	21EU3080JP01	2021/5/12	2024/1/24	8:00	-80℃	良好	・8:00時点-80.6℃ ※動作確認前から運転中。	取説・鍵2本
㈱EBAC	UD-80W74NF	21EU3077JP01	2021/5/13	2024/1/25	9:00	-80℃	良好	・10:30時点-76.5℃ ・11:00設定温度維持 ・11:30電源断(温度確認OK)	取説・鍵2本
㈱EBAC	UD-80W74NF	21EU1266JP01	2021/5/13	2024/1/25	14:00	-70℃	良好	・15:30時点-60.5℃ ・保冷剤84枚格納中のため変更設定温度まで時間を要するが冷却機能は問題ないと判断できる ・16:00電源断(温度確認OK)	取説・鍵2本
㈱EBAC	UD-80W74NF	21EU1265JP01	2021/5/13	2024/1/27	10:10	-70℃	良好	・11:30時点-70.8℃ ・12:00設定温度維持 ・12:30電源断(温度確認OK)	取説・鍵2本
㈱EBAC	UD-80W74NF	21EU1127JP01	2021/5/21	2024/1/25	14:00	-70℃	良好	・15:30時点-59.6℃ ・保冷剤84枚格納中のため変更設定温度まで時間を要するが冷却機能は問題ないと判断できる ・16:00電源断(温度確認OK)	取説・鍵2本
㈱EBAC	UD-80W74NF	21EU1581JP01	2021/6/3	2024/1/24	8:00	-80℃	良好	・8:00時点-78.4℃ ※動作確認前から運転中。	取説・鍵2本
㈱EBAC	UD-80W74NF	21EU1802JP01	2021/6/3	2024/1/24	8:00	-80℃	良好	・8:00時点-78.7℃ ※動作確認前から運転中。	取説・鍵2本
㈱EBAC	UD-80W74NF	21EU3081JP01	2021/6/3	2024/1/26	8:50	-70℃	良好	・9:30時点-70.0℃ ・9:40時点設定温度維持 ・10:00電源断(温度確認OK)	取説・鍵2本
㈱EBAC	UD-80W74NF	21EU2785JP01	2021/6/3	2024/1/25	8:00	-80℃	良好	・8:00時点-79.9℃ ※動作確認前から運転中。	取説・鍵2本
㈱EBAC	UD-80W74NF	21EU1181JP01	2021/6/15	2024/1/24	8:00	-80℃	良好	・8:00時点-82.1℃ ※動作確認前から運転中。	取説・鍵2本
㈱EBAC	UD-80W74NF	21EU2657JP01	2021/6/8	2024/1/25	8:00	-80℃	良好	・8:00時点-80.6℃ ※動作確認前から運転中。	取説・鍵2本
㈱EBAC	UD-80W74NF	21EU2662JP01	2021/6/25	2024/1/25	9:00	-80℃	良好	・10:30時点-76.0℃ ・11:00設定温度維持 ・11:30電源断(温度確認OK)	取説・鍵2本
㈱EBAC	UD-80W74NF	21EU3358JP01	2021/6/25	2024/1/25	8:00	-80℃	良好	・8:00時点-81.3℃ ※動作確認前から運転中。	取説・鍵2本
㈱EBAC	UD-80W74NF	21EU3359JP01	2021/7/16	2024/1/26	13:10	-70℃	良好	・14:40時点-72.1℃ ・15:10時点設定温度維持 ・15:40電源断(温度確認OK)	取説・鍵2本
㈱EBAC	UD-80W74NF	21EU2768JP01	2021/7/16	2024/1/25	9:00	-80℃	良好	・10:30時点-78.7℃ ・11:00設定温度維持 ・11:30電源断(温度確認OK)	取説・鍵2本
㈱EBAC	UD-80W74NF	21EU3360JP01	2021/7/16	2024/1/25	8:00	-80℃	良好	・8:00時点-80.4℃ ※動作確認前から運転中。	取説・鍵2本

メーカー	型 式	製造番号	取得日	動作確認					
				実施月日	開始時間	設定温度	判定	判定の経緯	付属品
株EBAC	UD-80W74NF	21EU3142JP01	2022/3/4	2024/1/31	16:00	-76.5℃	良好	・16:00時点 -79.5℃ ・17:00時点 -80.7℃ ※動作確認前から運転中。	取説・鍵2本
株EBAC	UD-80W74NF	21EU3143JP01	2022/3/4	2024/1/31	16:00	-76.5℃	良好	・16:00時点 -74.1℃ ・17:00時点 -79.4℃ ※動作確認前から運転中。	取説・鍵2本
株EBAC	UD-80W74NF	21EU3145JP01	2022/3/4	2024/1/31	16:00	-76.5℃	良好	・16:00時点 -77.9℃ ・17:00時点 -78.4℃ ※動作確認前から運転中。	取説・鍵2本
株EBAC	UD-80W74NF	21EU3146JP01	2022/3/4	2024/1/31	16:00	-76.5℃	良好	・16:00時点 -76.3℃ ・17:00時点 -78.8℃ ※動作確認前から運転中。	取説・鍵2本
株EBAC	UD-80W74NF	21EU3148JP01	2022/3/4	2024/1/31	16:00	-76.5℃	良好	・16:00時点 -76.4℃ ・17:00時点 -76.9℃ ※動作確認前から運転中。	取説・鍵2本
株EBAC	UD-80W74NF	21EU3242JP01	2022/3/29	2024/1/31	16:00	-80℃	良好	・16:00時点 -76.7℃ ・17:00時点 -78.0℃ ※動作確認前から運転中。	取説・鍵2本
株EBAC	UD-80W74NF	21EU3243JP01	2022/3/29	2024/1/31	16:00	-80℃	良好	・16:00時点 -82.7℃ ・17:00時点 -82.2℃ ※動作確認前から運転中。	取説・鍵2本
株EBAC	UD-80W74NF	21EU3244JP01	2022/3/29	2024/1/31	16:00	-80℃	良好	・16:00時点 -81.9℃ ・17:00時点 -81.8℃ ※動作確認前から運転中。	取説・鍵2本
株EBAC	UD-80W74NF	21EU3245JP01	2022/3/29	2024/1/31	16:00	-80℃	良好	・16:00時点 -81.2℃ ・17:00時点 -82.0℃ ※動作確認前から運転中。	取説・鍵2本
日本フリーザー(株)	CVF-78HC	20204903030	2021/3/16	2024/1/30	17:00	-70℃	良好	・17:00時点 -70℃ ※動作確認前から運転中 ・17:15 電源断 (温度確認OK)	取説・保証書・ロガー一式・鍵2本・霜取り・黒ゴムあり
日本フリーザー(株)	CVF-78HC	20204902445	2021/3/16	2024/1/12	12:30	-70℃	良好	・14:00時点-73.6℃ ・14:30設定温度維持 ・15:00電源断(温度確認OK)	取説・保証書・ロガー一式・鍵2本・霜取り・黒ゴムあり
日本フリーザー(株)	CVF-78HC	20204700943	2021/3/16	2024/1/16	10:30	-70℃	良好	・12:00時点-71.6℃ ・12:30設定温度維持 ・13:00電源断(温度確認OK)	取説・保証書・ロガー一式・鍵2本・霜取り・黒ゴム

参考2 主な傷等の写真（日本通運株式会社広島航空支店1階事務所内引渡分）

製造番号	主な傷・汚れ等
21EU0593JP01	 <p>A close-up photograph of a white surface, likely a cabinet or door. In the center, there is a square-shaped stain or mark. Two pieces of blue tape are placed on the surface, one above and one to the right of the stain. A person's hand is visible on the left side, holding a small object. In the background, a red sign with the number '8' is partially visible.</p>
21EU0594JP01	 <p>A photograph of a white surface showing numerous scratches and scuffs. At the top, there are two signs: one on the left that says '取出し及返却 使用中!!' (Removal and return in use!!) and one on the right that says '使用禁止 冷凍中!!' (No use during freezing!!). Below these signs, a larger sign reads '取出し時は交換不要!' (No need for exchange at the time of removal!). A small blue sign with '2F' is visible on the left. A blue tape is at the bottom.</p>
21EU0594JP01 (2)	 <p>A close-up photograph of a white surface with a green label. The label has the handwritten number '37' inside a circle, followed by '5030007322'. Above the label, there is a sign with '禁止' (Prohibited) and '!!'. A red vertical strip is on the right side.</p>


製造番号	主な傷・汚れ等
21EU0649JP01	 <p>A close-up photograph of a white machine. A blue sticker is affixed to the side. A label with the 'EBAO' logo and technical specifications is visible. The machine has some faint markings, including the number '5' and '9'.</p>
21EU0652JP01	 <p>A close-up photograph of a white surface, likely a machine door. The surface is covered in numerous fine scratches. A blue sticker is attached to the left side. In the background, a sign with the Japanese characters '機号' (Machine Number) is visible.</p>
21EU0670JP01	 <p>A close-up photograph of a white machine. A blue sticker is on the side, and a red tape is wrapped around the bottom. A large instruction sheet is attached to the right side of the machine. The instruction sheet has a blue header with the text 'お助けシート①' and '保冷バックへのアクセス'.</p>

製造番号 主な傷・汚れ等


21EU0673JP01









21EU0673JP01 (2)






21EU0676JP01









製造番号	主な傷・汚れ等
21EU1037JP01	
21EU1039JP01	
21EU1042JP01	




製造番号	主な傷・汚れ等
21EU1127JP01	
21EU1132JP01	
21EU1134JP01	




製造番号	主な傷・汚れ等
21EU1265JP01	 A photograph showing a white surface with a blue adhesive strip that has been partially torn, creating a jagged edge. The background shows a carpeted floor and some cables.
21EU1266JP01	 A close-up photograph of a white surface showing numerous fine, light-colored scratches and scuffs scattered across the area.
21EU1802JP01	 A close-up photograph of a white surface with several dark, irregular spots and smudges, possibly from ink or dirt.

製造番号	主な傷・汚れ等
21EU1802JP01 (2)	
21EU1802JP01 (3)	
21EU2657JP01	




製造番号	主な傷・汚れ等
21EU2662JP01	 A close-up photograph showing a blue paper flap partially covering a light brown surface. A small, dark, vertical mark is visible on the brown surface to the right of the flap.
21EU2662JP01 (2)	 A photograph of a blue paper flap on a white surface. A prominent horizontal crack or crease runs across the white surface, passing through the flap.
21EU2662JP01 (3)	 A photograph showing a blue paper flap on a dark, possibly black, surface. Several thin, light-colored scratches or fibers are visible on the dark surface.

製造番号	主な傷・汚れ等
21EU2664JP01	
21EU2768JP01	
21EU2785JP01	


製造番号	主な傷・汚れ等
21EU3080JP01	
21EU3086JP01	
21EU3089JP01	

製造番号	主な傷・汚れ等
21EU3113JP01	
21EU3358JP01 ※ブレーカーカバーなし	
21EU3359JP01	


参考2 主な傷等の写真（佐川急便株式会社広島営業所4階事務所内引渡分）

製造番号	主な傷・汚れ等
21EU3245JP01	
21EU3142JP01	
21EU3146JP01	


21EU3145JP01




21EU3145JP01 (2)




21EU3145JP01 (3)




21EU3143JP01



21EU3143JP01 (2)



21EU3143JP01 (3)



21EU3244JP01

