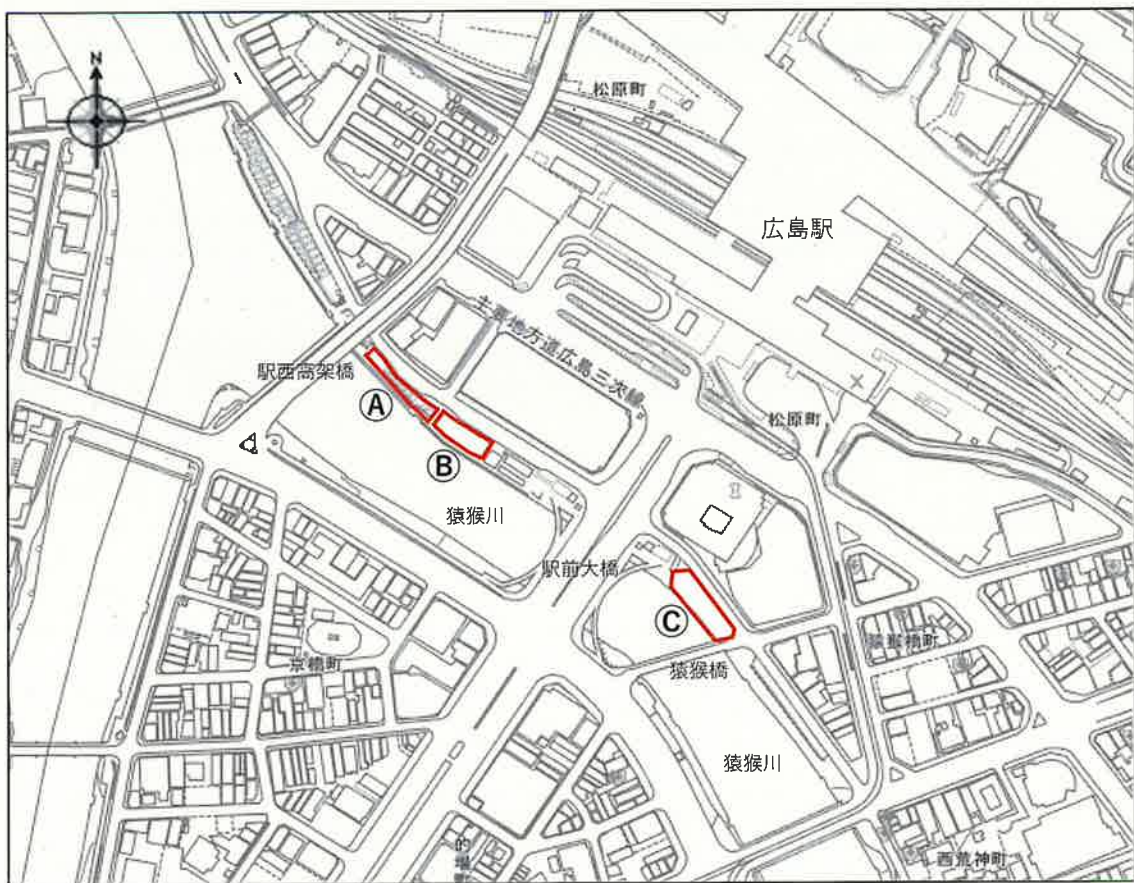


広島駅周辺地区の水辺空間におけるにぎわい創出業務対象区域等

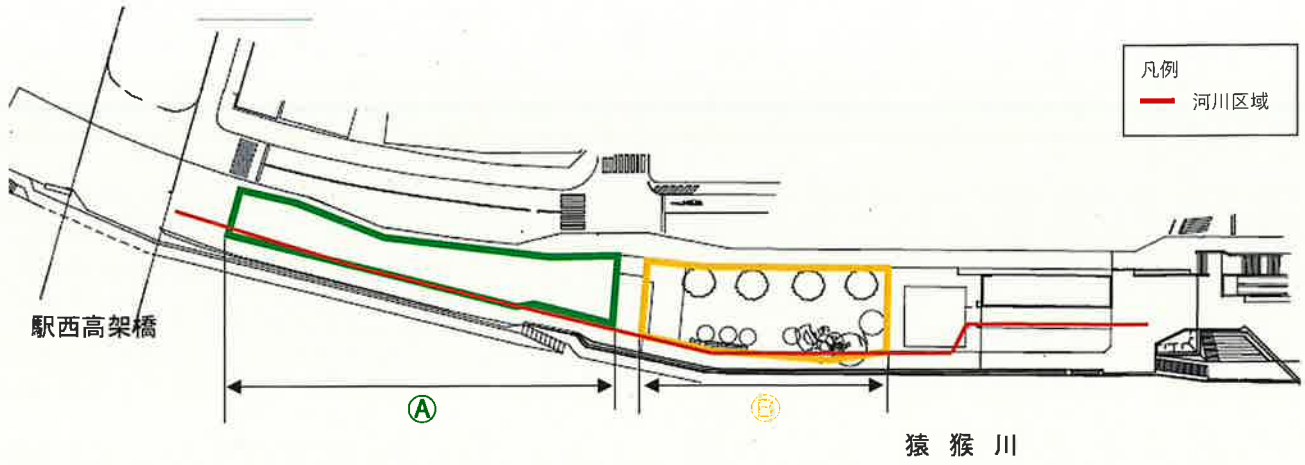
○ 基本仕様書 4 (対象区域)

各エリア	①エリア 駅西高架橋下流側	②エリア	③エリア 川の駅
利用可能面積	約464.524㎡ ※復旧工事完了次第 (令和4年2月頃から)		約507.56㎡ (77.7㎡+429.86㎡)
占有主体が行う必要のある 手続 (申請先)	河川占有許可申請 (広島県) 約464.524㎡のうち約16.36㎡	※使用希望の際には、事 前に発注者に相談のこと	河川占有許可申請 (広島県) 約507.56㎡ (77.7㎡+429.86㎡) 公園使用許可申請 (広島市)
占有主体が納付する占有料 (納付先)	河川占有料を納付 (広島県)		河川占有料を納付 (広島県) (公園使用料については不徴収)

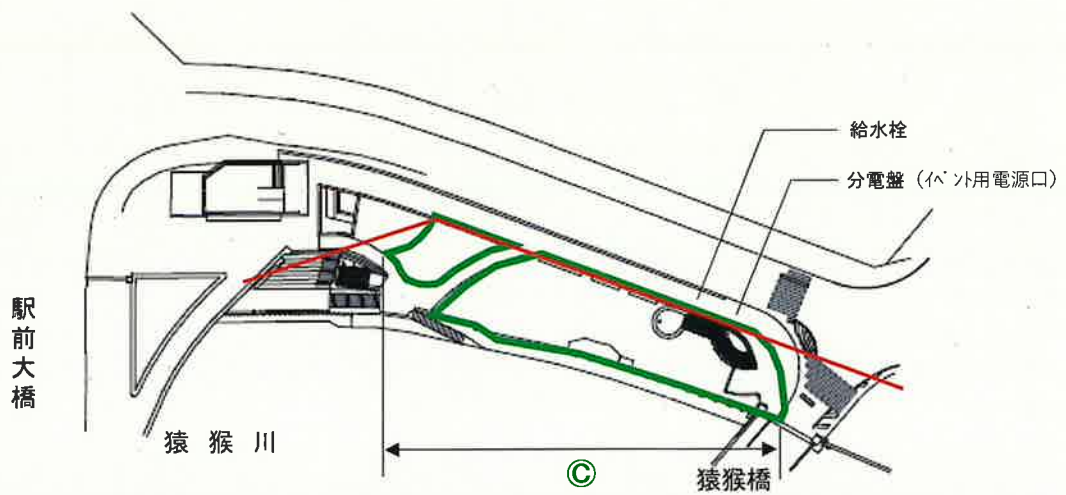
位置図



①および②エリア



③エリア



○基本仕様書6 (1) ウ (①エリアの安全対策)

