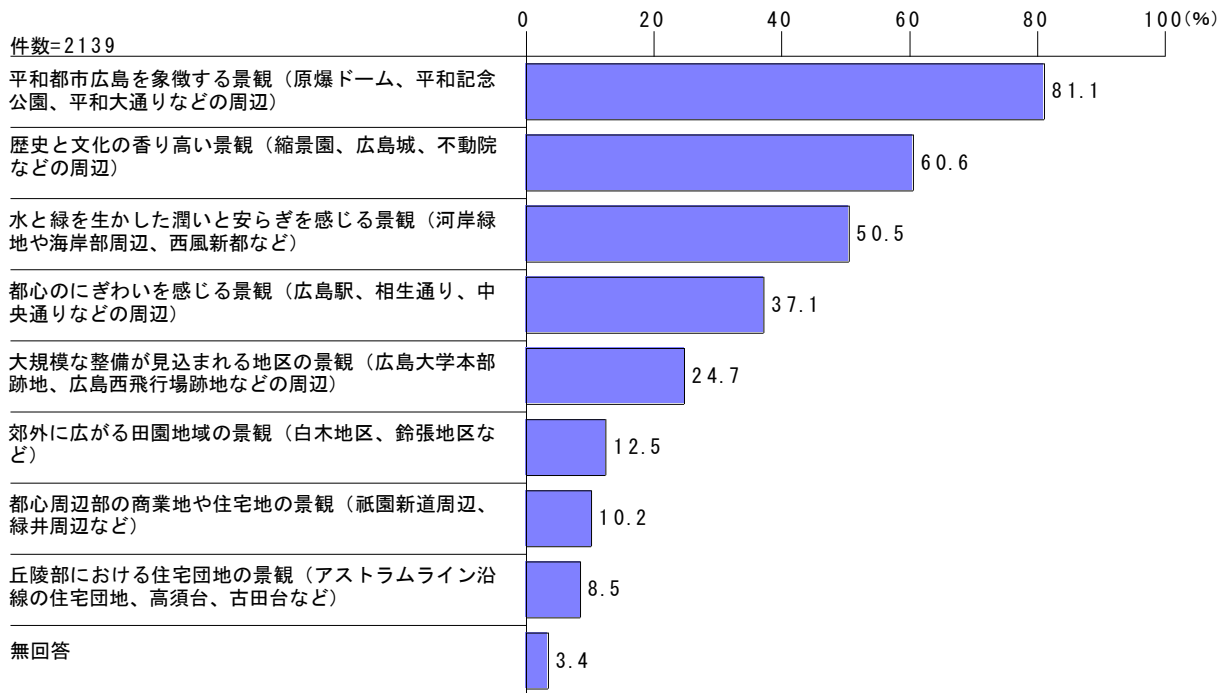


問7 広島市において、特に重要な景観として保存や活用を図っていく必要があると思われるものを次のうちから選び、いくつでも○を付けてください。(複数選択)

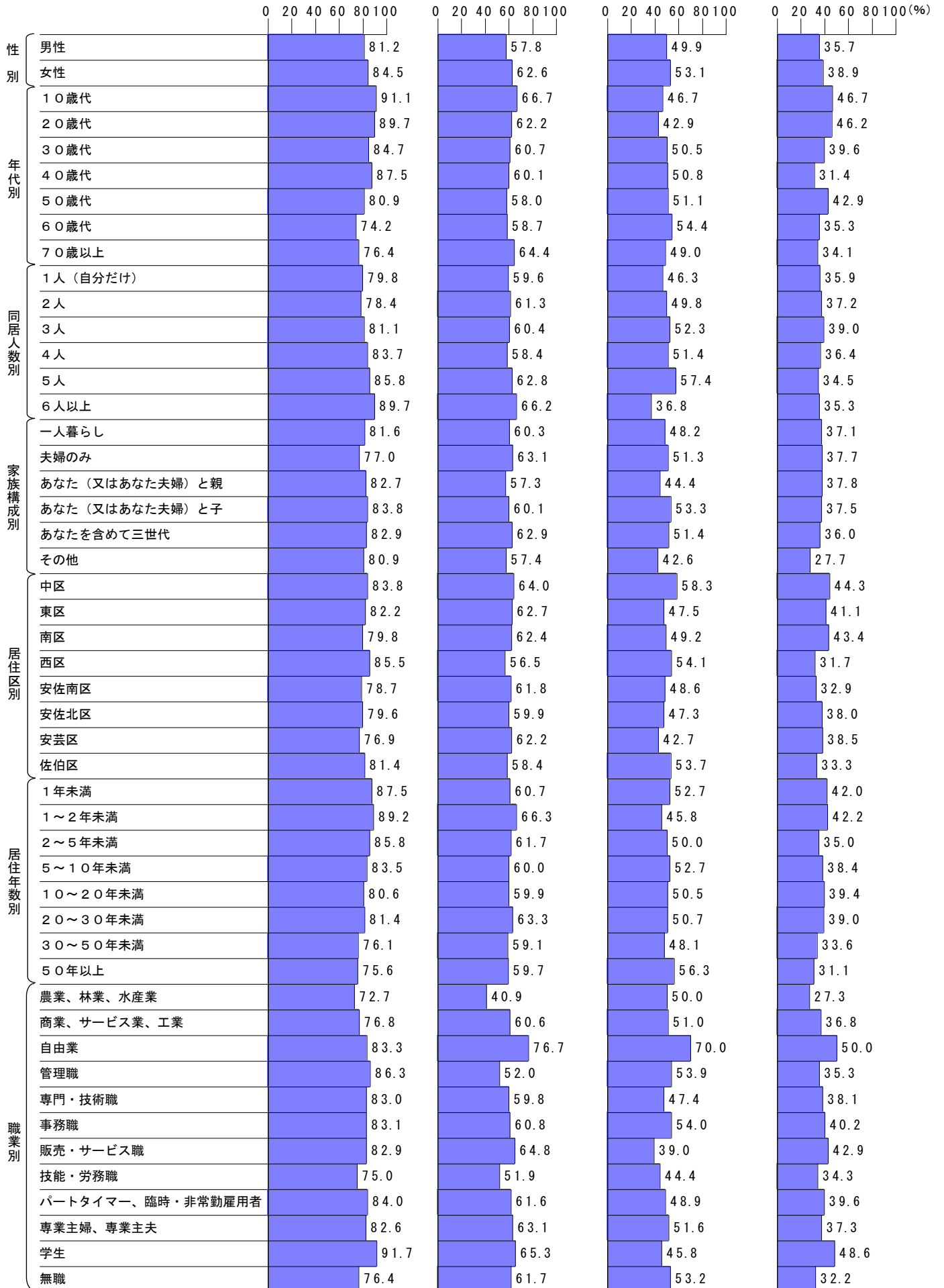


平和都市広島を象徴する景観（原爆ドーム、平和記念公園、平和大通りなどの周辺）

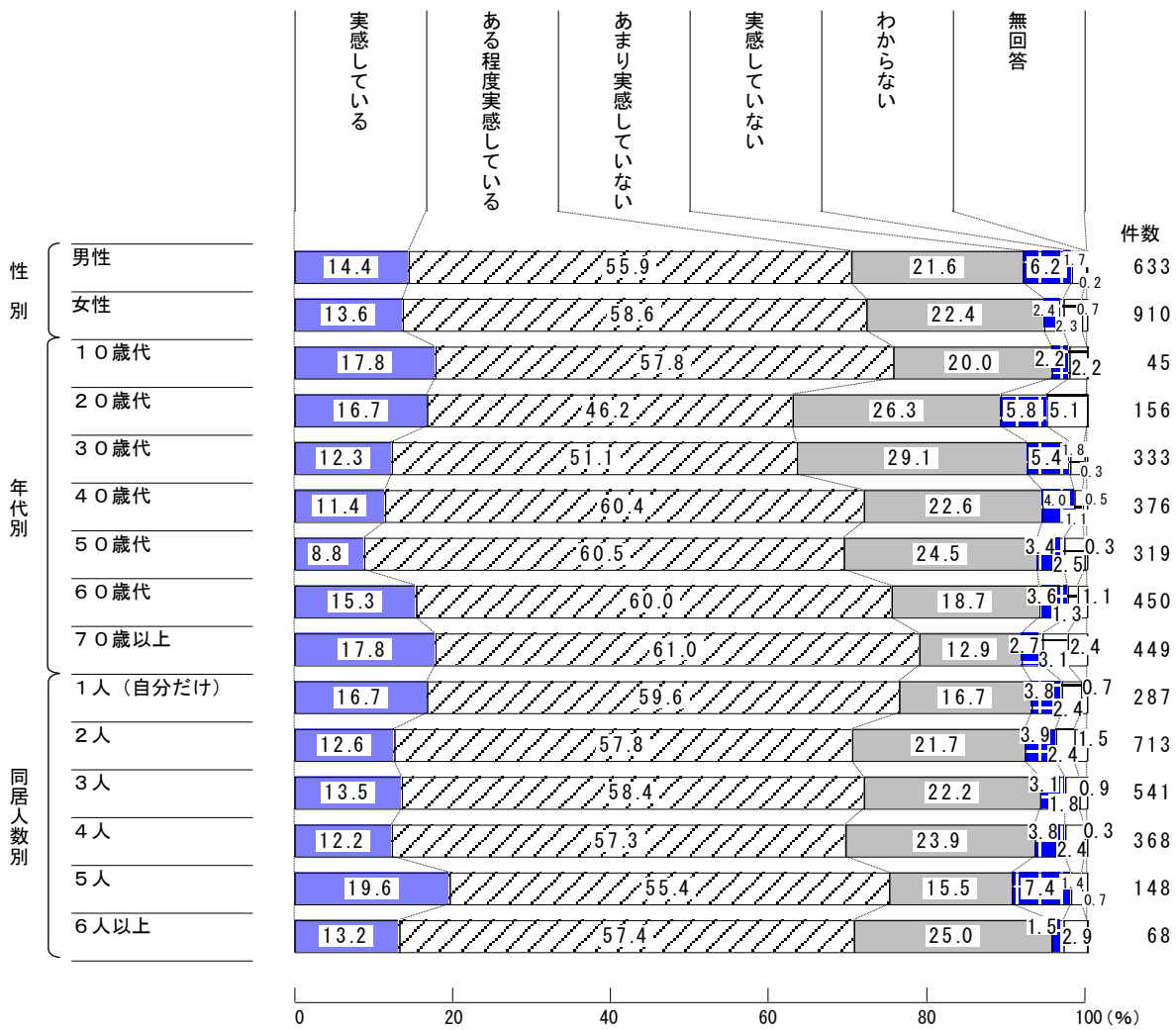
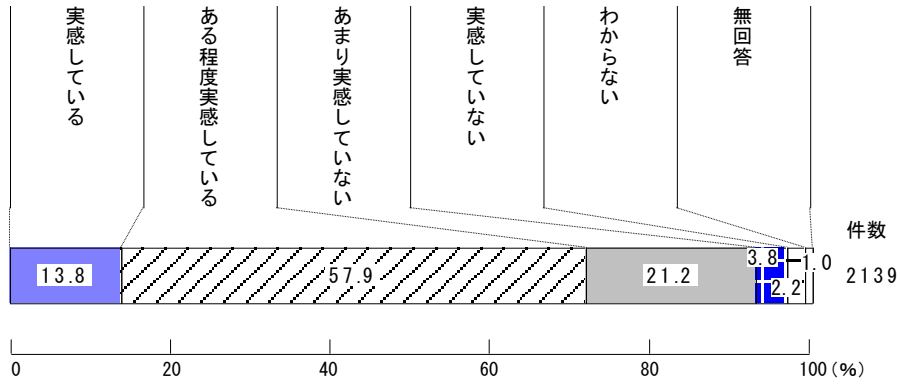
歴史と文化の香り高い景観（縮景園、広島城、不動態などの周辺）

水と緑を生かした潤いと安らぎを感じる景観（河岸緑地や海岸部周辺、西風新都など）

都心のにぎわいを感じる景観（広島駅、相生通り、中央通りなどの周辺）

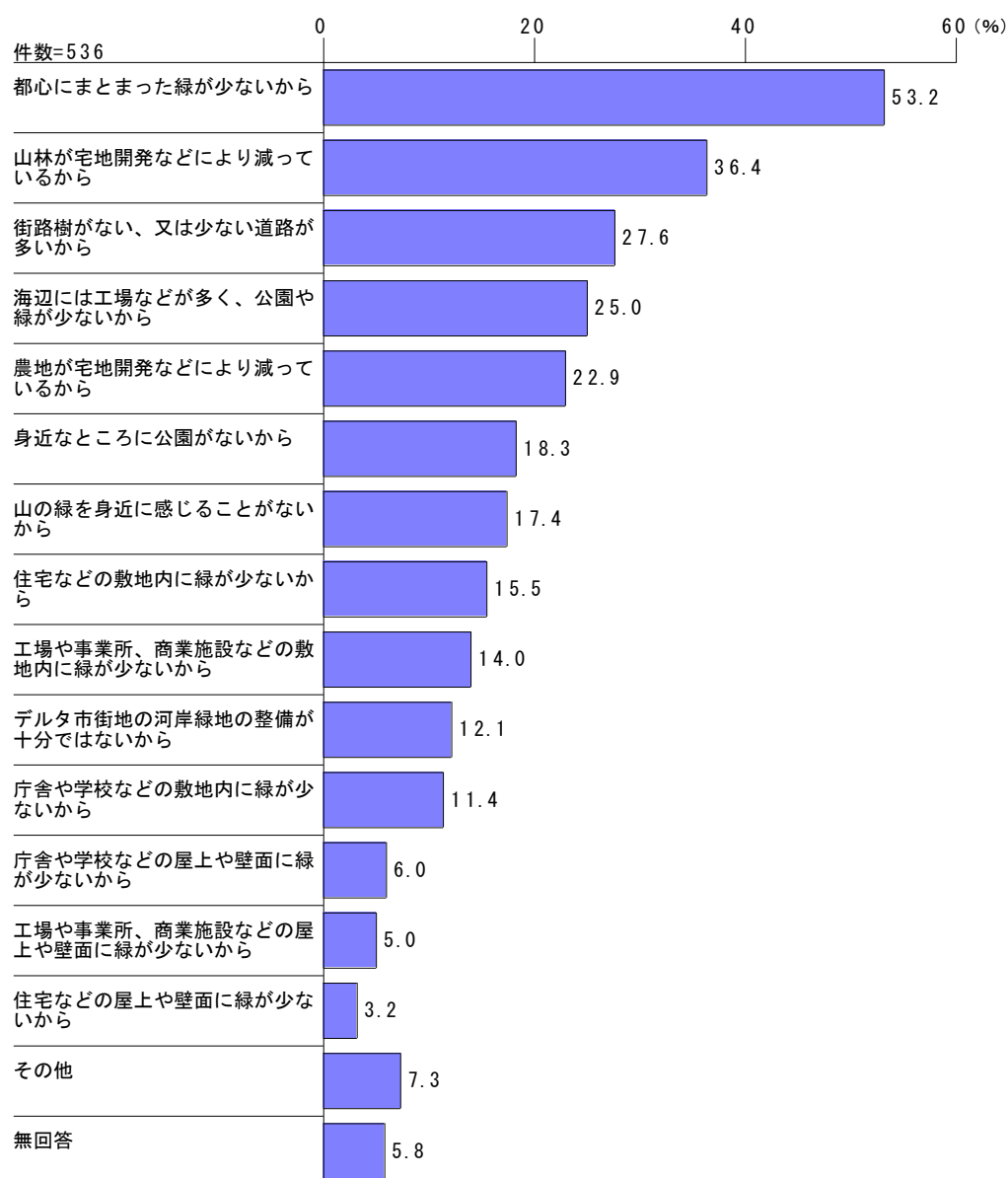


問 8 あなたは、広島市が緑豊かなまちであると実感していますか。





（「問 8」で「あまり実感していない」、「実感していない」と答えた方におたずねします。）
 問 9 その理由は何ですか。（複数選択）



本調査項目では、「その他」と回答された方に、その内容を記入（自由記入）していただきました。

37 件あった意見のうち主なものは次のとおりです。

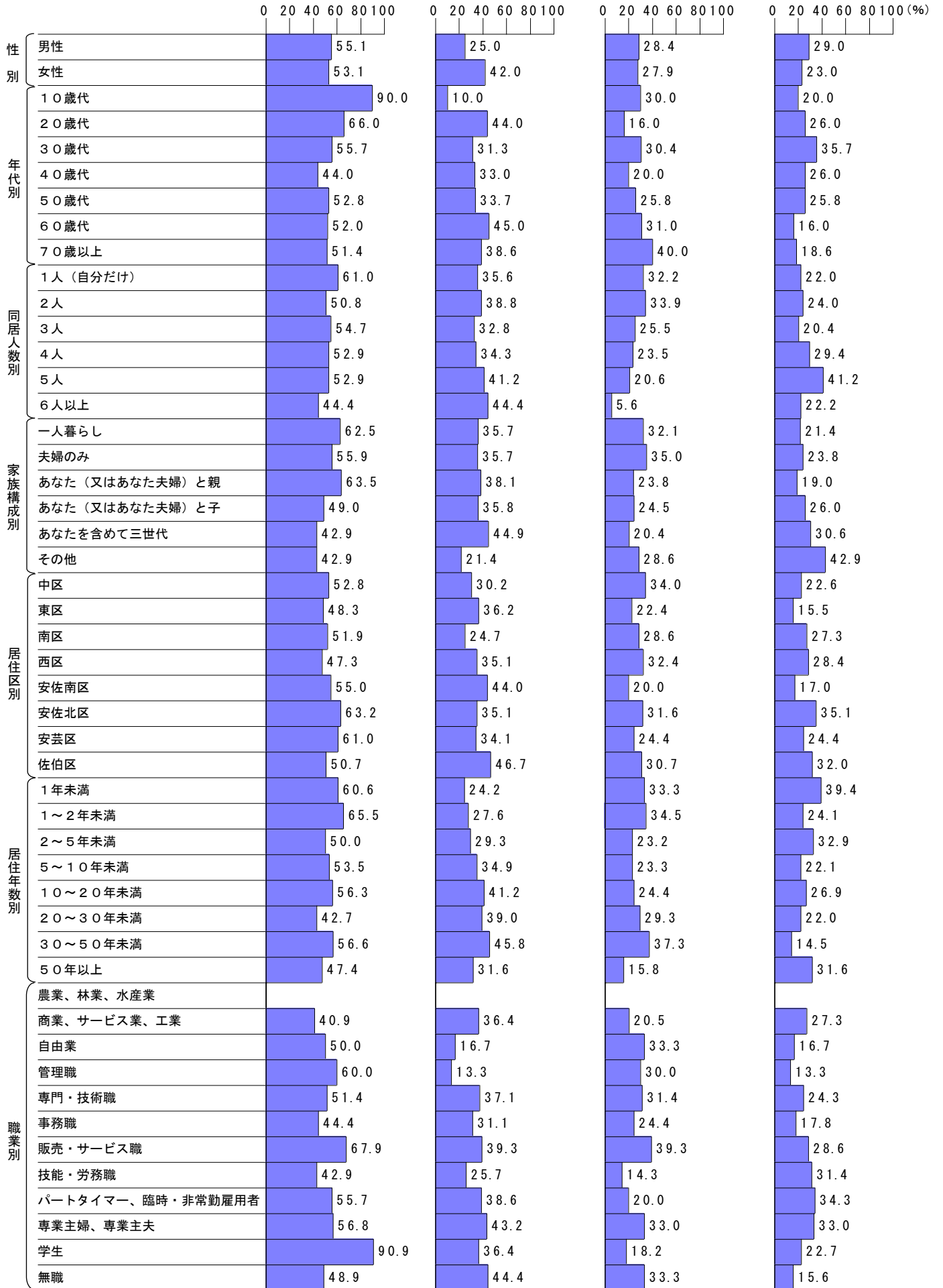
- ・ 緑があっても管理ができていない
- ・ 景観が悪い
- ・ 自然をうまく利用できていない感じがする
- ・ 計画的につくられていないイメージがある
- ・ 公園が狭い、暗い、汚い、危険

都心にまとまった緑が少ないから

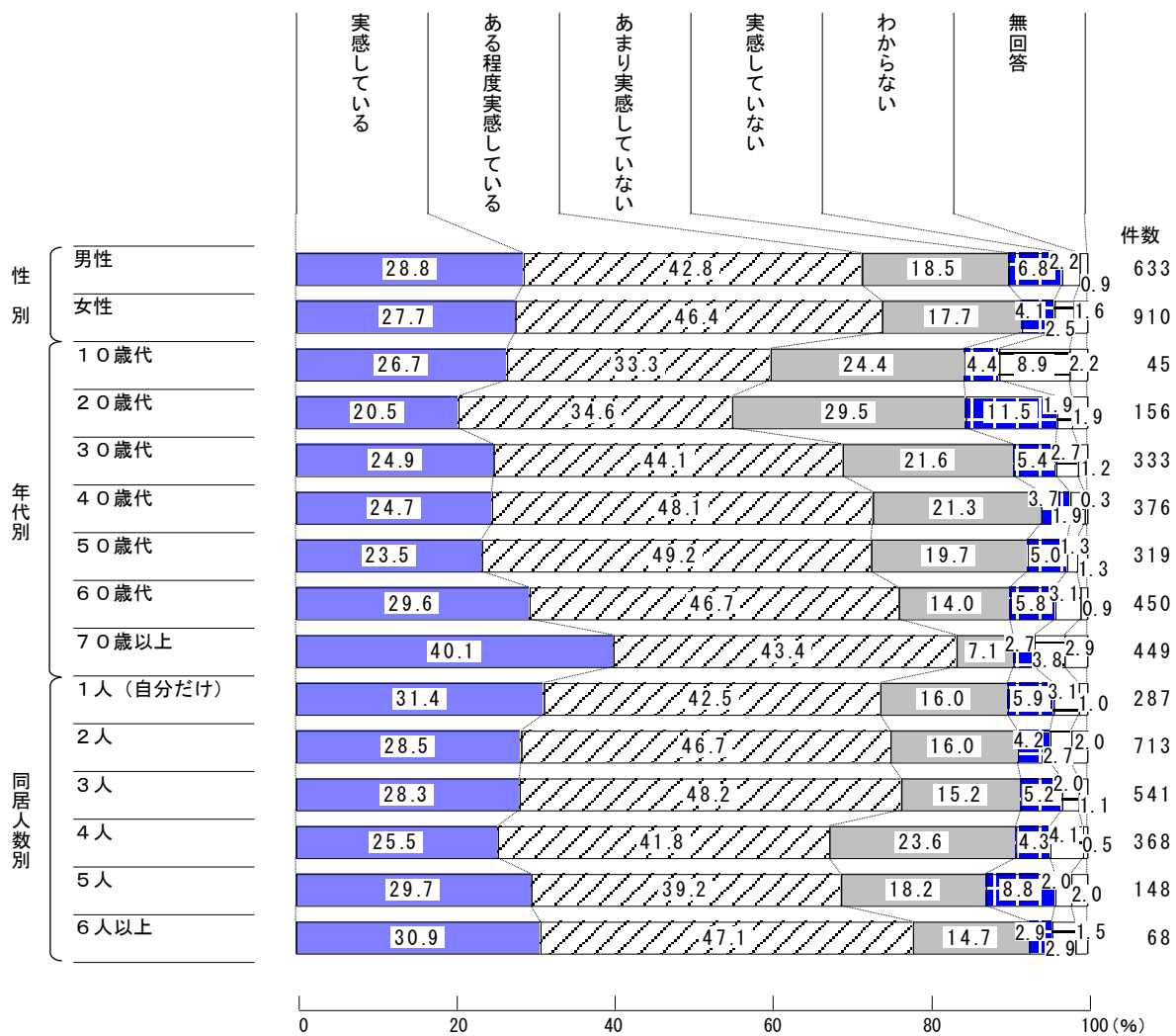
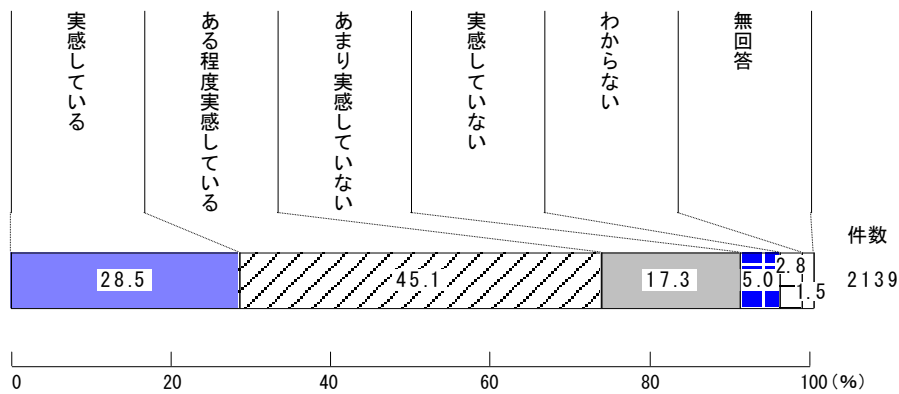
山林が宅地開発などにより減っているから

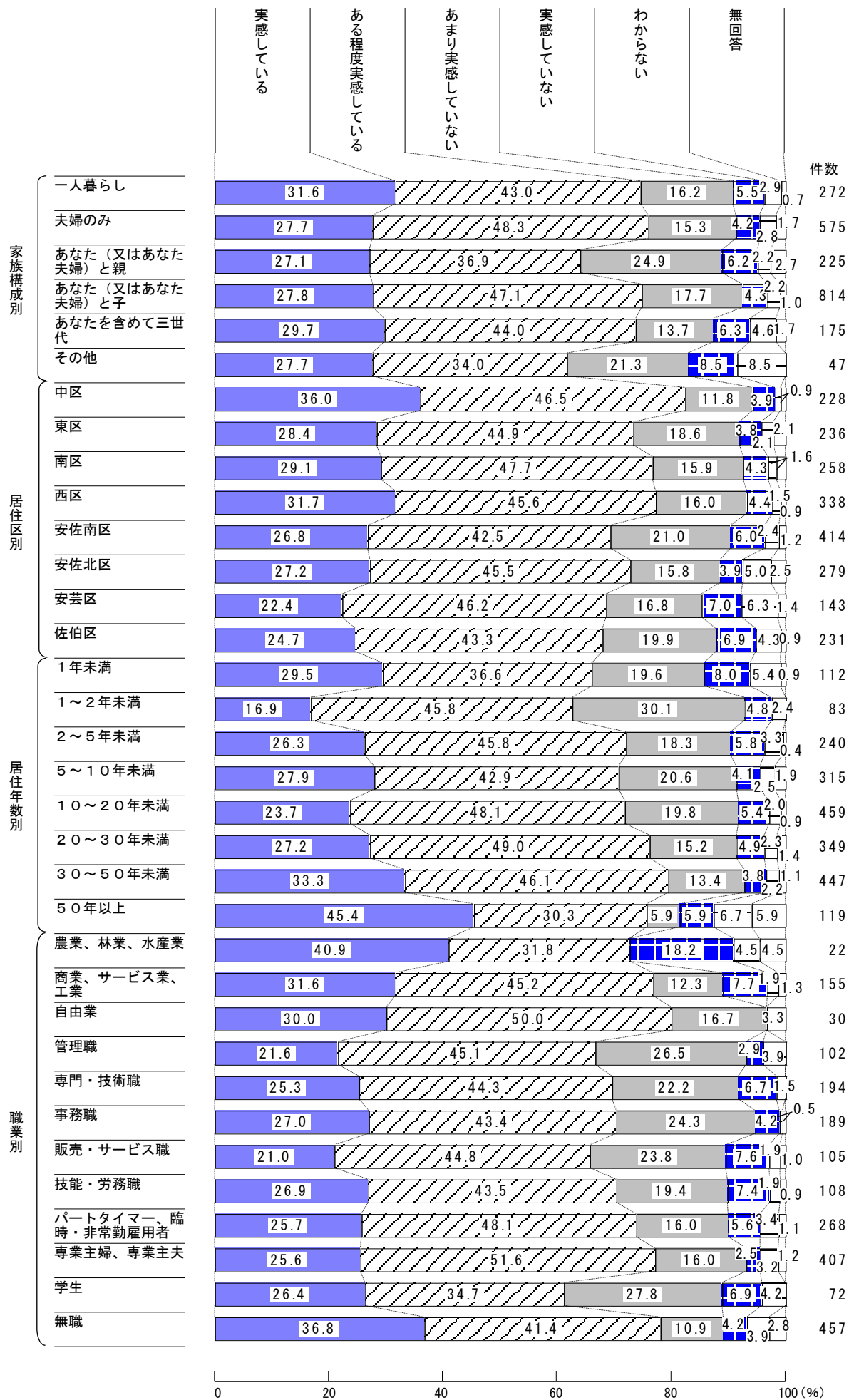
街路樹がない、又は少ない道路が多いから

海辺には工場などが多く、公園や緑が少ないから

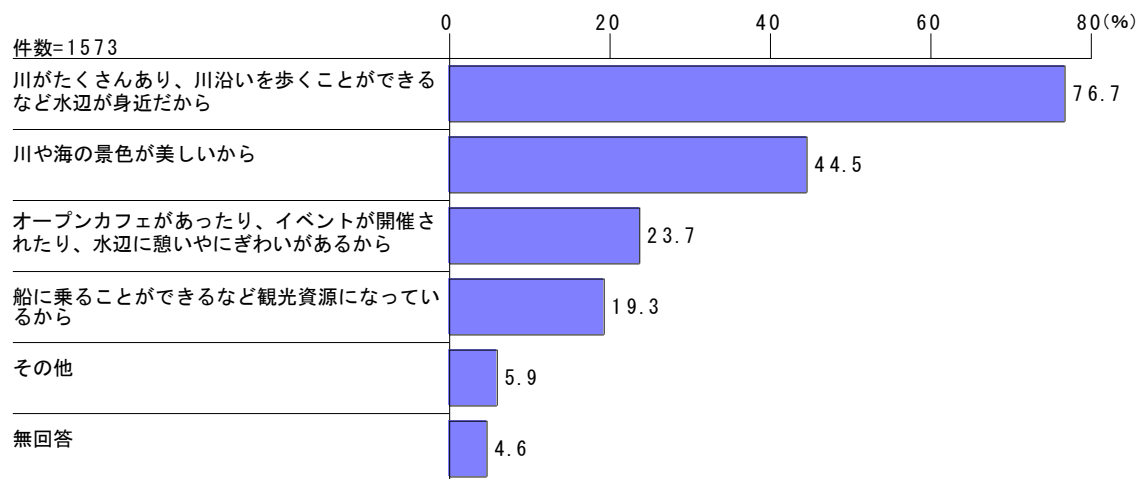


問 10 広島市は都心部を6本の川が流れ、広島湾に面した都市ですが、あなたは、広島市が「水の都」と実感していますか。





（「問 10」で「実感している」、「ある程度実感している」と答えた方におたずねします。）
問 11 その理由は何ですか。（複数選択）



本調査項目では、「その他」と回答された方に、その内容を記入（自由記入）していただきました。

89 件あった意見のうち主なものは次のとおりです。


- ・ 橋が多い
- ・ 川沿いの整備が進んできている
- ・ 水不足に悩んだことがないから
- ・ 川がきれいになったと感じるから
- ・ 河川敷の利用（スポーツ等）が多い

川がたくさんあり、川沿いを歩くことができるなど水辺が身近だから

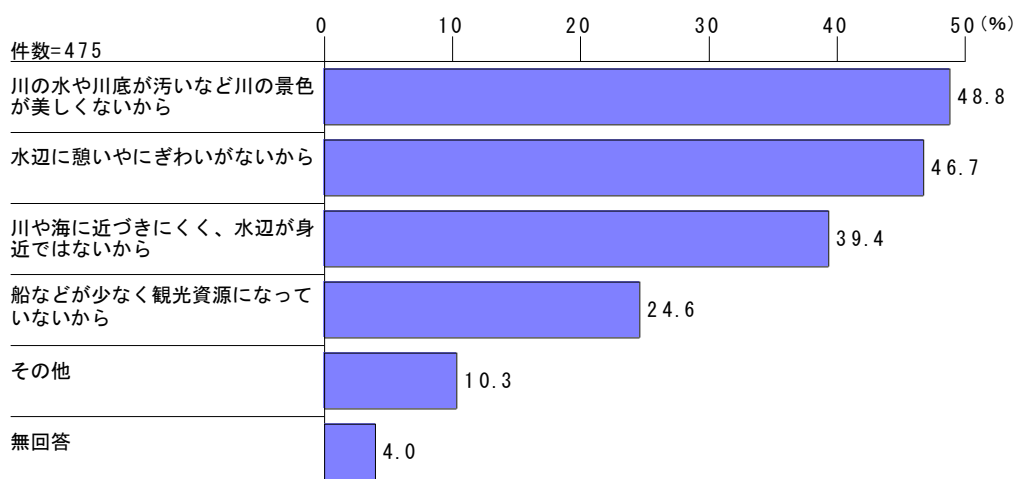
川や海の景色が美しいから

オープンカフェがあったり、イベントが開催されたり、水辺に憩いやにぎわいがあるから

船に乗ることができるなど観光資源になっているから



（「問 10」で「あまり実感していない」、「実感していない」と答えた方におたずねします。）
問 12 その理由は何ですか。（複数選択）



本調査項目では、「その他」と回答された方に、その内容を記入（自由記入）していただきました。

45 件あった意見のうち主なものは次のとおりです。

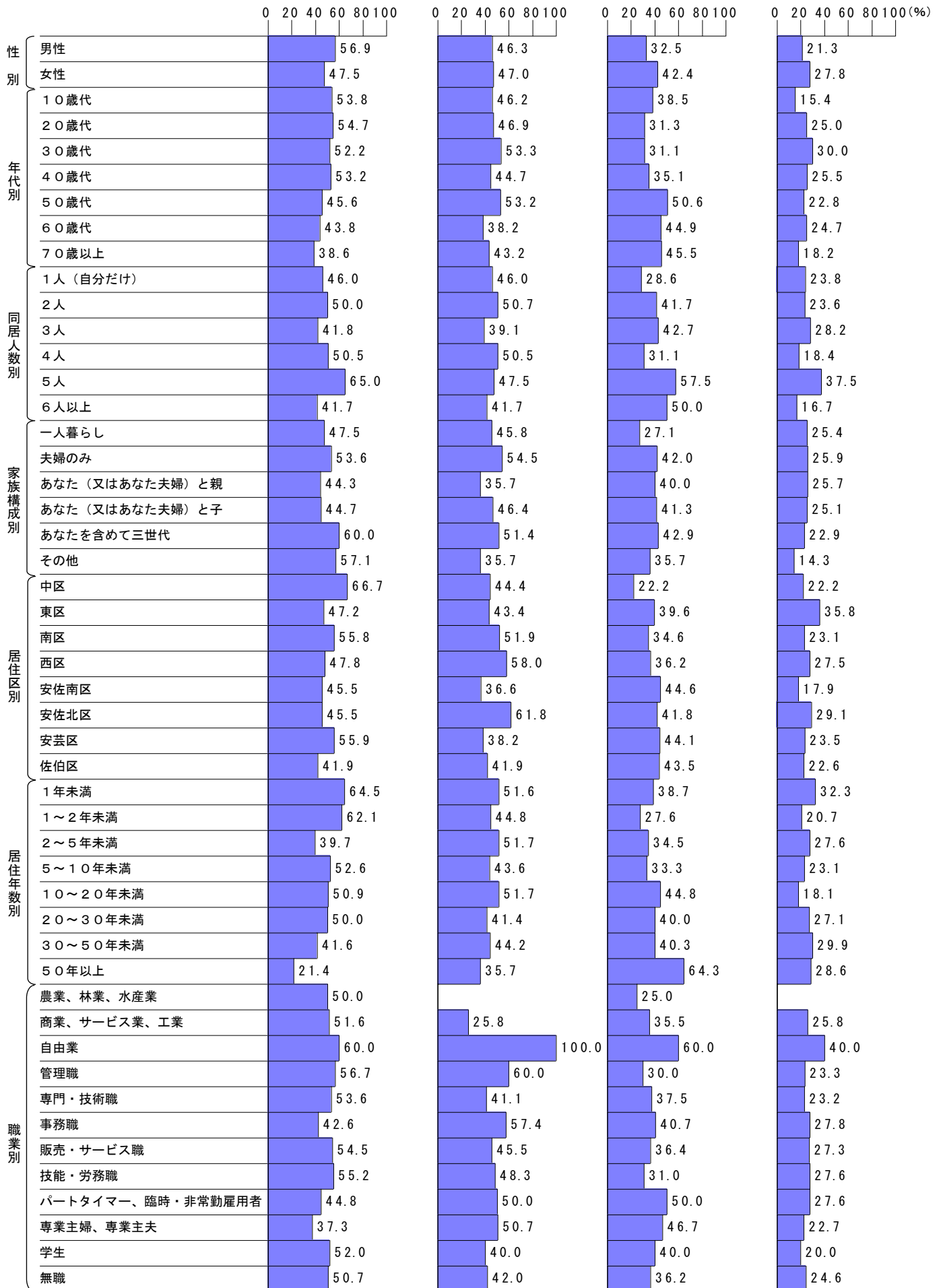
- ・ 水に関わるイベント、建物が少ない
- ・ 不法に停めてある船が多い
- ・ 川はあっても、市民の活用にはなっていない
- ・ 生活の中であまり感じられない
- ・ 水辺が整備されていない

川の水や川底が汚いなど
川の景色が美しくないから

水辺に憩いやにぎわいが
ないから

川や海に近づきにくく、
水辺が身近ではないから

船などが少なく観光資
源になっていないから



【男女共同参画について】

（「問 13」は、結婚している男性の家事に関わる時間についての質問です。結婚している方のみ、男性はご自身について、女性は夫についてお答えください。）

問 13 あなたの家庭では、夫は1日のうち平均どれくらいの時間を家事（掃除や洗濯、炊事、子育て、介護など）にあてていますか。

		平日全体 (件)	平日全体 (分)	休日全体 (件)	休日全体 (分)
全 体		1,364	48	1,364	90
性 別	男性	445	50	445	98
	女性	574	40	574	88
年 代 別	10歳代	3	42	3	82
	20歳代	31	90	31	166
	30歳代	244	48	244	193
	40歳代	279	31	279	103
	50歳代	243	35	243	61
	60歳代	341	46	341	45
	70歳以上	218	81	218	51
同 居 人 数 別	1人（自分だけ）	22	61	22	70
	2人	531	54	531	54
	3人	379	46	379	96
	4人	275	37	275	135
	5人	97	35	97	131
	6人以上	54	71	54	108
家 族 構 成 別	一人暮らし	20	58	20	68
	夫婦のみ	502	53	502	51
	あなた（又はあなた夫婦）と親	43	76	43	90
	あなた（又はあなた夫婦）と子	683	42	683	120
	あなたを含めて三世代	100	43	100	78
	その他	8	43	8	184
居 住 区 別	中区	120	48	120	108
	東区	152	46	152	76
	南区	154	45	154	88
	西区	220	51	220	93
	安佐南区	278	43	278	103
	安佐北区	181	50	181	75
	安芸区	98	41	98	80
	佐伯区	158	54	158	89

		平日全体 (件)	平日全体 (分)	休日全体 (件)	休日全体 (分)
居住年数別	1年未満	72	34	72	127
	1～2年未満	55	31	55	123
	2～5年未満	169	48	169	162
	5～10年未満	214	50	214	127
	10～20年未満	309	39	309	76
	20～30年未満	213	52	213	54
	30～50年未満	275	52	275	47
	50年以上	51	76	51	67
職業別	農業、林業、水産業	13	85	13	92
	商業、サービス業、工業	111	55	111	114
	自由業	21	57	21	94
	管理職	82	34	82	86
	専門・技術職	121	64	121	164
	事務職	123	40	123	121
	販売・サービス職	55	39	55	117
	技能・労務職	67	46	67	80
	パートタイマー、臨時・非常勤雇用者	192	36	192	64
	専業主婦、専業主夫	338	33	338	86
	学生	3	82	3	102
	無職	224	77	224	51

問 14 あなたは、「男は仕事、女は家庭」といった性別によって役割を固定する考え方について、どう思いますか。

