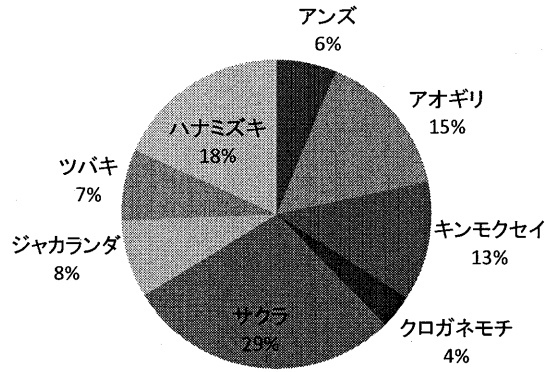


第2回意見募集 集計結果 <木>

【全体】 応募数 9,636

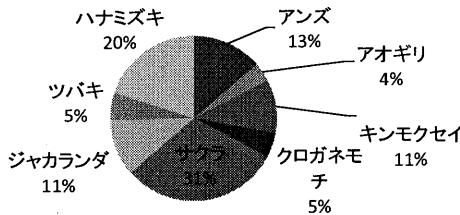
	順位
アンズ	599 ⑦
アオギリ	1,485 ③
キンモクセイ	1,205 ④
クロガネモチ	340 ⑧
サクラ	2,748 ①
ジャカランダ	785 ⑤
ツバキ	715 ⑥
ハナミズキ	1,759 ②



【回収施設別内訳】

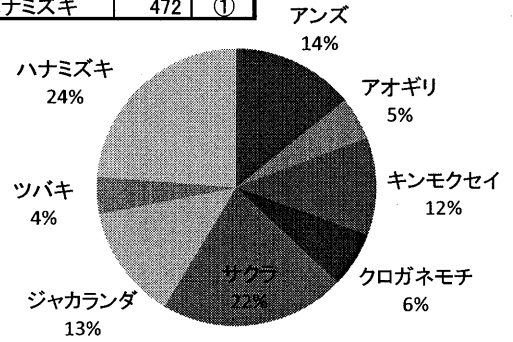
○ 区内公民館分 応募数 662

	順位
アンズ	90 ③
アオギリ	25 ⑧
キンモクセイ	71 ⑤
クロガネモチ	31 ⑦
サクラ	204 ①
ジャカランダ	73 ④
ツバキ	36 ⑥
ハナミズキ	132 ②



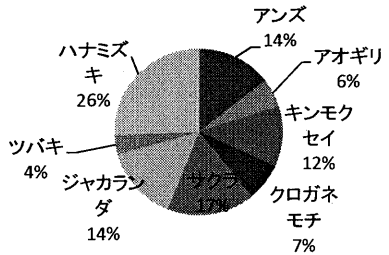
応募数 1,989

	順位
アンズ	281 ③
アオギリ	100 ⑦
キンモクセイ	228 ⑤
クロガネモチ	128 ⑥
サクラ	428 ②
ジャカランダ	266 ④
ツバキ	86 ⑧
ハナミズキ	472 ①



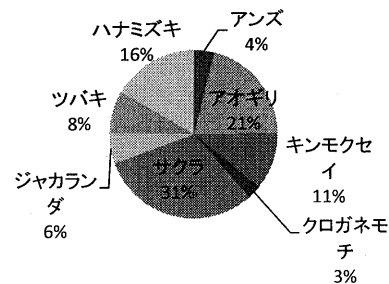
○ その他施設等 応募数 1,327

	順位
アンズ	191 ④
アオギリ	75 ⑦
キンモクセイ	157 ⑤
クロガネモチ	97 ⑥
サクラ	224 ②
ジャカランダ	193 ③
ツバキ	50 ⑧
ハナミズキ	340 ①



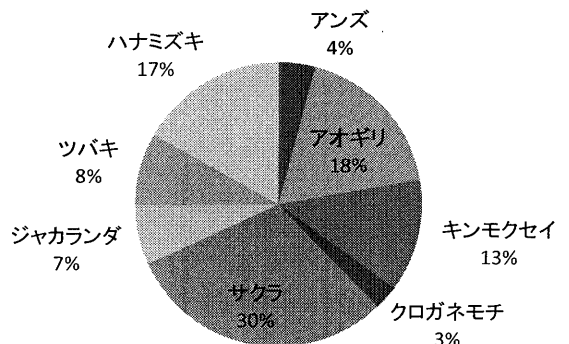
○ 区内19小学校 応募数 5,312

	順位
アンズ	207 ⑦
アオギリ	1,114 ②
キンモクセイ	581 ④
クロガネモチ	141 ⑧
サクラ	1,645 ①
ジャカランダ	305 ⑥
ツバキ	437 ⑤
ハナミズキ	882 ③



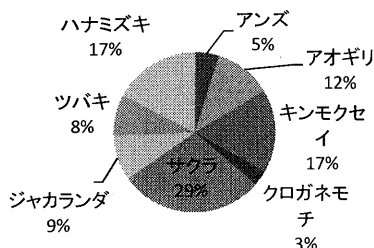
応募数 7,647

	順位
アンズ	318 ⑦
アオギリ	1,385 ②
キンモクセイ	977 ④
クロガネモチ	212 ⑧
サクラ	2,320 ①
ジャカランダ	519 ⑥
ツバキ	629 ⑤
ハナミズキ	1,287 ③



○ 区内10中学校 応募数 2,335

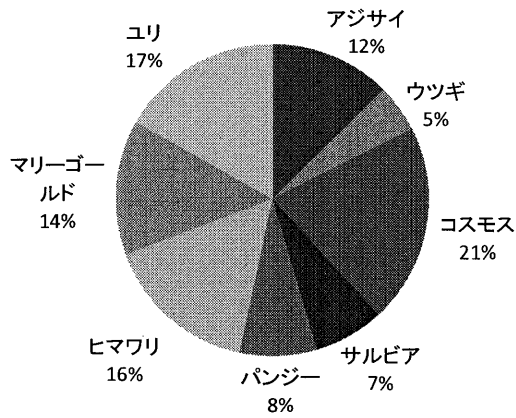
	順位
アンズ	111 ⑦
アオギリ	271 ④
キンモクセイ	396 ③
クロガネモチ	71 ⑧
サクラ	675 ①
ジャカランダ	214 ⑤
ツバキ	192 ⑥
ハナミズキ	405 ②



第2回意見募集 集計結果 <花>

【全体】 応募数 9,613

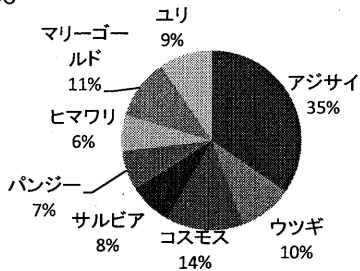
	順位
アジサイ	1,200 ⑤
ウツギ	484 ⑧
コスモス	1,987 ①
サルビア	693 ⑦
パンジー	765 ⑥
ヒマワリ	1,528 ③
マリーゴールド	1,346 ④
ユリ	1,610 ②



【回収施設別内訳】

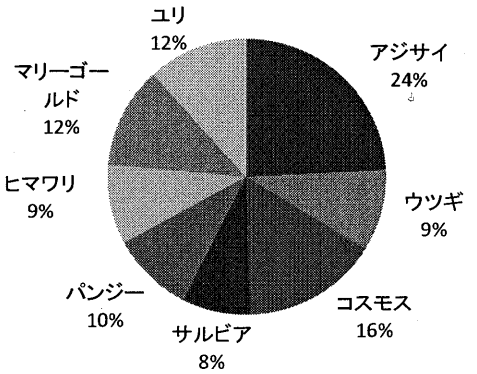
○ 区内公民館分 応募数 660

	順位
アジサイ	229 ①
ウツギ	64 ④
コスモス	92 ②
サルビア	51 ⑥
パンジー	47 ⑦
ヒマワリ	43 ⑧
マリーゴールド	71 ③
ユリ	63 ⑤



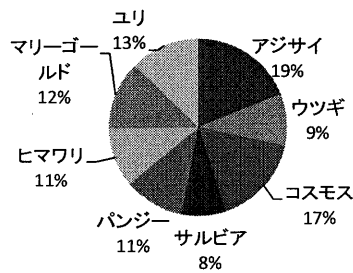
応募数 1,963

	順位
アジサイ	475 ①
ウツギ	188 ⑥
コスモス	308 ②
サルビア	156 ⑧
パンジー	190 ⑤
ヒマワリ	184 ⑦
マリーゴールド	233 ③
ユリ	229 ④



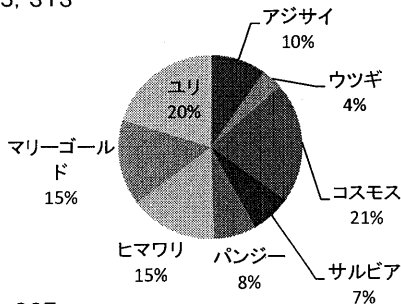
○ その他施設等 応募数 1,303

	順位
アジサイ	246 ①
ウツギ	124 ⑦
コスモス	216 ②
サルビア	105 ⑧
パンジー	143 ⑤
ヒマワリ	141 ⑥
マリーゴールド	162 ④
ユリ	166 ③



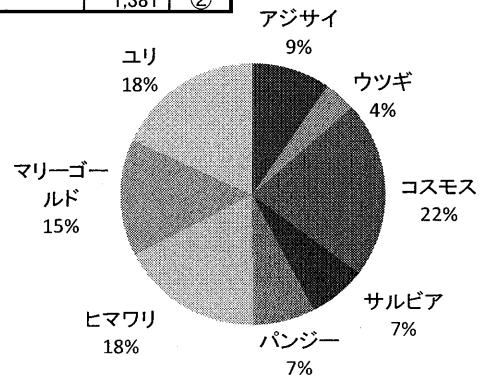
○ 区内19小学校 応募数 5,313

	順位
アジサイ	518 ⑤
ウツギ	201 ⑧
コスモス	1,135 ①
サルビア	373 ⑦
パンジー	398 ⑥
ヒマワリ	816 ③
マリーゴールド	800 ④
ユリ	1,072 ②



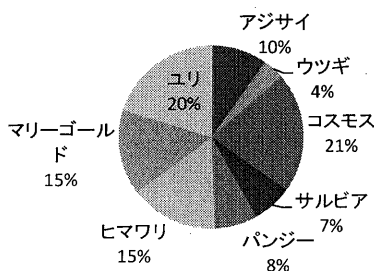
応募数 7,650

	順位
アジサイ	725 ⑤
ウツギ	296 ⑧
コスモス	1,679 ①
サルビア	537 ⑦
パンジー	575 ⑥
ヒマワリ	1,344 ③
マリーゴールド	1,113 ④
ユリ	1,381 ②



○ 区内10中学校 応募数 2,337

	順位
アジサイ	207 ⑤
ウツギ	95 ⑧
コスモス	544 ①
サルビア	164 ⑦
パンジー	177 ⑥
ヒマワリ	528 ②
マリーゴールド	313 ③
ユリ	309 ④



第2回意見募集 集計一覧

【全体】

区分	応募総数	有効応募枚数	無効応募枚数	木								花								在住	運動	選手
				アンス	アオギリ	キンモクセイ	クロガネモチ	サクラ	ジャカランダ	ツバキ	ハナミズキ	アジサイ	ウツギ	コスモス	サルビア	パンジー	ヒマワリ	マリーゴールド	ユリ			
区内全体合計	9,891	9,676	215	599	1485	1205	340	2748	785	715	1759	1200	484	1987	693	765	1528	1346	1610	1,674	303	23

(公民館)

No.	公民館名	応募総数	有効応募枚数	無効応募枚数	木								花								在住	運動	選手
					アンス	アオギリ	キンモクセイ	クロガネモチ	サクラ	ジャカランダ	ツバキ	ハナミズキ	アジサイ	ウツギ	コスモス	サルビア	パンジー	ヒマワリ	マリーゴールド	ユリ			
1	五日市公民館	60	57	3	13	2	3	2	8	18	1	10	22	7	6	6	4	0	8	4	57	0	0
2	湯来西公民館	6	6	0	0	0	0	0	3	0	0	3	5	0	0	0	0	0	1	0	6	0	0
3	湯来南公民館	30	30	0	7	2	3	2	7	3	1	4	5	0	5	1	0	2	4	12	30	0	0
4	石内公民館	34	31	3	4	1	1	3	10	2	0	10	9	2	13	0	1	1	5	0	31	0	0
5	河内公民館	113	110	3	2	1	2	0	93	2	1	9	98	1	4	0	0	2	3	2	110	0	0
6	皆賀公民館	23	21	2	6	1	3	1	6	0	0	4	6	0	1	2	6	2	2	1	20	0	1
7	五月が丘公民館	36	30	6	4	1	5	4	4	4	0	8	3	8	1	1	3	3	6	4	26	2	2
8	藤の木公民館	23	18	5	2	1	4	0	3	1	0	7	1	2	2	0	1	3	6	3	18	0	0
9	彩が丘公民館	9	9	0	5	0	2	1	0	0	0	1	2	1	0	1	2	1	1	1	9	0	0
10	美鈴が丘公民館	33	29	4	5	1	5	0	4	1	11	2	4	12	6	0	1	2	1	3	27	1	1
11	利松公民館	13	11	2	1	1	2	0	1	1	0	5	2	1	7	0	0	0	0	1	11	0	0
12	八幡東公民館	59	46	13	2	1	18	0	9	7	4	5	3	1	8	18	5	1	7	3	46	0	0
13	八幡公民館	62	51	11	6	6	4	4	13	1	3	13	14	5	9	5	3	4	3	8	51	0	0
14	観音台公民館	30	25	5	3	0	2	1	4	6	2	7	7	4	4	0	2	3	3	2	25	0	0
15	坪井公民館	32	32	0	3	2	2	4	3	9	0	9	10	2	4	2	6	2	4	2	30	2	0
16	五日市中央公民館	85	82	3	21	1	4	4	12	13	8	16	21	7	12	8	5	6	11	8	79	3	0
17	吉見園公民館	22	22	0	1	2	2	1	14	0	0	2	6	4	2	1	2	2	2	3	22	0	0
18	楽々園公民館	35	33	2	2	2	6	3	9	3	3	5	5	2	6	3	4	6	3	4	33	0	0
19	美隅公民館	25	24	1	3	0	3	1	1	2	2	12	6	5	2	3	2	3	1	2	24	0	0
計		730	667	63	90	25	71	31	204	73	36	132	229	64	92	51	47	43	71	63	655	8	4

(その他施設等)

No.	施設名	応募総数	有効応募枚数	無効応募枚数	木								花								在住	運動	選手
					アンス	アオギリ	キンモクセイ	クロガネモチ	サクラ	ジャカランダ	ツバキ	ハナミズキ	アジサイ	ウツギ	コスモス	サルビア	パンジー	ヒマワリ	マリーゴールド	ユリ			
1	区役所3階BOX	462	438	24	57	16	42	16	68	113	15	111	86	34	68	42	38	33	55	57	364	73	1
2	区役所3階FAX	53	53	0	3	3	5	31	4	1	1	5	6	7	10	4	8	6	5	7	42	3	8
3	区役所3階Eメール	7	7	0	0	0	1	2	1	0	2	1	0	2	0	1	2	0	0	2	6	1	0
4	区役所ロビー	86	80	6	22	3	7	6	11	7	0	24	19	6	9	3	11	10	11	11	75	5	0
5	湯来出張所	15	14	1	1	0	0	2	5	1	1	4	3	0	6	1	0	0	1	3	13	1	0
6	区民文化センター	345	294	51	46	22	43	10	59	37	10	61	57	22	53	19	30	34	38	35	268	23	3
7	区民スポーツセンター	102	78	24	8	17	10	2	11	2	8	19	10	7	10	8	8	11	8	16	73	4	1
8	植物公園	52	48	4	12	1	4	4	12	4	1	10	12	10	6	4	6	6	3	1	37	9	2
9	湯来農村環境改善センター	20	20	0	1	1	0	1	2	7	0	8	0	2	5	4	1	6	2	0	20	0	0
10	広島工業大学	121	116	5	18	4	15	14	13	7	5	40	21	16	15	10	16	11	20	7	48	62	4
11	区内小学校教職員	187	187	0	23	8	30	9	38	14	7	57	32	18	34	9	23	24	19	27	73	114	0
計		1,450	1,335	115	191	75	157	97	224	193	50	340	246	124	216	105	143	141	162	166	1,019	295	19

第2回意見募集 集計一覧

(区内19小学校)

No.	学校名	在校児童数	応募総数	有効応募数	無効応募数	木								花								年					
						アズサイ	ウツギ	ユズモス	サルビア	パンジー	ヒマワリ	マリーゴールド	ユリ	アズサイ	ウツギ	ユズモス	サルビア	パンジー	ヒマワリ	マリーゴールド	ユリ	1年	2年	3年	4年	5年	6年
1	石内小学校	464	385	384	1	15	103	35	9	113	21	30	58	40	13	86	38	22	54	58	73	50	54	69	50	77	84
2	河内小学校	159	86	86	0	5	14	5	4	41	1	5	11	9	5	17	2	7	16	6	24	7	25	26	0	0	28
3	八幡小学校	677	617	616	1	17	170	51	22	176	37	55	82	61	28	129	52	53	72	98	120	97	91	98	113	120	97
4	八幡東小学校	559	456	455	1	16	88	44	18	182	9	35	63	38	8	99	29	27	58	95	101	88	75	93	79	30	90
5	五日市観音西小学校	443	294	291	3	16	35	25	9	107	14	27	58	29	19	71	20	10	56	28	58	31	26	50	48	63	73
6	五日市観音小学校	658	463	459	4	12	90	24	5	153	10	35	128	46	7	103	22	42	94	63	82	78	91	93	41	66	89
7	五月が丘小学校	345	249	246	3	5	42	25	4	74	36	23	37	32	13	53	11	14	38	33	50	65	54	22	28	45	32
8	美鈴が丘小学校	424	422	421	1	18	98	49	13	98	39	41	64	29	22	86	39	16	52	62	115	79	76	63	66	73	64
9	五日市中央小学校	571	359	354	5	21	52	36	13	132	20	27	52	39	11	76	22	46	36	65	56	90	30	61	83	35	55
10	五日市小学校	776	299	298	1	12	79	35	14	82	7	21	47	32	4	58	21	33	49	39	59	47	50	54	6	97	44
11	五日市東小学校	516	286	282	4	10	57	44	3	62	10	28	64	25	11	56	17	21	41	39	70	37	47	68	30	72	28
12	五日市南小学校	854	404	401	3	12	98	70	6	107	22	25	60	36	19	94	22	22	78	61	69	87	100	21	77	80	36
13	楽々園小学校	550	249	249	0	13	43	29	9	72	19	23	41	24	7	56	23	22	37	42	36	0	0	43	61	85	60
14	藤の木小学校	226	157	156	1	6	52	15	4	47	4	6	21	16	3	24	11	13	28	24	37	32	13	31	29	30	21
15	彩が丘小学校	299	191	187	4	9	33	20	3	71	5	11	34	21	8	29	8	16	50	26	27	32	34	17	26	35	43
16	湯来東小学校	30	27	26	1	2	7	2	0	8	2	2	3	2	0	3	1	2	1	4	13	4	8	0	6	4	4
17	湯来西小学校	15	14	14	0	5	0	1	0	2	1	0	5	0	3	8	0	0	0	0	3	3	1	2	2	3	3
18	湯来南小学校	154	80	79	1	0	3	12	2	37	2	8	14	8	2	15	3	7	10	11	23	22	4	7	7	23	16
19	なぎさ公園小学校	472	328	328	0	13	50	59	3	81	46	35	40	31	18	72	32	25	46	46	56	49	35	55	87	81	21
計		8,192	5,366	5,332	34	207	1,114	581	141	1,645	305	437	882	518	201	1,135	373	398	816	800	1,072	898	814	873	839	1,019	888

(区内10中学校)

No.	学校名	在校児童数	応募総数	有効応募数	無効応募数	木								花								年		
						アズサイ	ウツギ	ユズモス	サルビア	パンジー	ヒマワリ	マリーゴールド	ユリ	アズサイ	ウツギ	ユズモス	サルビア	パンジー	ヒマワリ	マリーゴールド	ユリ	1年	2年	3年
1	三和中学校	711	513	511	2	20	63	69	9	202	30	43	74	37	21	111	42	31	159	47	61	196	141	174
2	五日市観音中学校	484	91	91	0	3	14	14	1	25	6	9	19	11	4	17	8	5	23	7	16	25	21	45
3	五月が丘中学校	192	114	114	0	5	11	20	6	31	6	17	17	9	3	33	9	7	19	12	21	5	60	49
4	美鈴が丘中学校	271	111	111	0	4	9	15	2	33	16	15	17	11	0	22	10	10	24	17	16	12	85	14
5	五日市中学校	915	866	865	1	40	95	169	29	237	92	60	143	66	35	225	56	63	176	147	97	267	291	307
6	五日市南中学校	582	84	84	0	4	17	12	2	24	1	6	16	8	2	29	3	4	24	6	8	17	3	64
7	城山中学校	262	182	182	0	8	29	25	5	40	19	11	43	16	11	37	13	14	33	29	29	63	47	72
8	湯来中学校	28	28	28	0	0	2	5	1	6	8	3	3	3	2	6	0	3	3	4	7	10	9	9
9	砂谷中学校	75	56	56	0	3	8	11	3	17	1	3	10	3	0	12	1	5	19	7	9	13	16	27
10	広島なぎさ中学校	620	300	300	0	24	23	56	13	60	35	25	63	43	17	52	22	35	48	37	45	163	58	79
計		4,140	2,345	2,342	3	111	271	396	71	675	214	192	405	207	95	544	164	177	528	313	309	771	731	840