子ども・子育て支援に関するニーズ調査（就学前児童）１次集計結果（概要）

資料２

調査概要（就学前児童）

（1）　調査実施方法　：　郵送による無記名自記式アンケート調査

（2）　調査時期　：　平成25年9月14日～10月15日

（3）　調査対象者　：　広島市全域の就学前児童のいる世帯　8,000件

（4）　有効回収数　：　3,613件（回収率：45.2%）

子どもの育ちをめぐる環境

94.2%の人が子育てをする上で気軽に相談できる人（場所）がいる（ある）と回答しており、相談先は「祖父母等の親族」や「友人・知人」が多くなっています。
なお、3.4%の人が気軽に相談できる人（場所）がいない（ない）と回答しています。

問8.宛名のお子様の子育てに日常的に関わっている人・施設

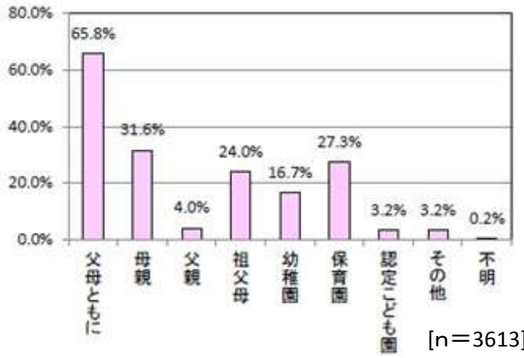

[n＝3613]

問11. 宛名の子の子育てをする上で、気軽に相談できる人はいますか、また相談できる場所はありますか

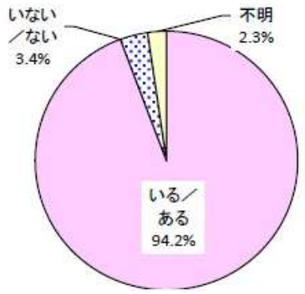

[n＝3613]

問11-1.子育てに関して、気軽に相談できる先は、どなた(どこ)ですか

【N=気軽に相談できる人がいる・場所がある人】　（MA）

	件数	(全体)%	(除不)%
祖父母等の親族	2953	86.7	86.9
友人や知人	2589	76.0	76.1
近所の人	541	15.9	15.9
子育て支援施設(*)・NPO	282	8.3	8.3
保健所・保健センター	142	4.2	4.2
保育士	796	23.4	23.4
幼稚園教諭	464	13.6	13.6
民生委員・児童委員	32	0.9	0.9
かかりつけの医師	473	13.9	13.9
自治体の子育て関連担当窓口	23	0.7	0.7
その他	85	2.5	2.5
不明	5	0.1	
サンプル数（%ベース）	3405	100	3400

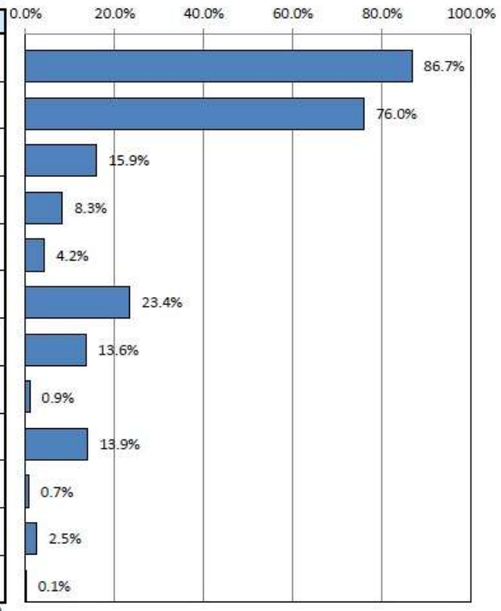

(*)子育て支援施設…地域子育て支援拠点、児童館等

保護者の就労状況

母親の44.3%がフルタイム又はパートタイム等で就労中であり、現在就労していない母親のうち、73.0%が将来的に就労したいと回答しています。

問13-(1). 母親の現在の就労状況

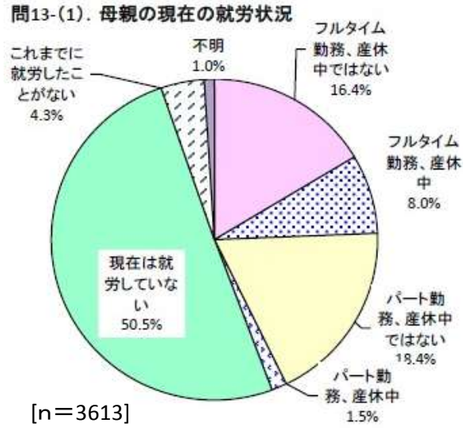

[n＝3613]

問14-(1)母親：フルタイムへの転換希望（パートタイム就労者）

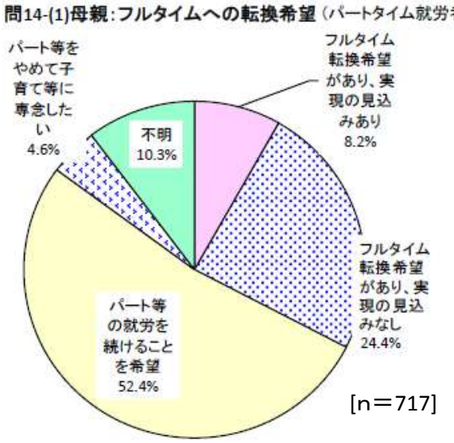

[n＝717]

問15-(1)母親：就労希望（現在就労されていない方）

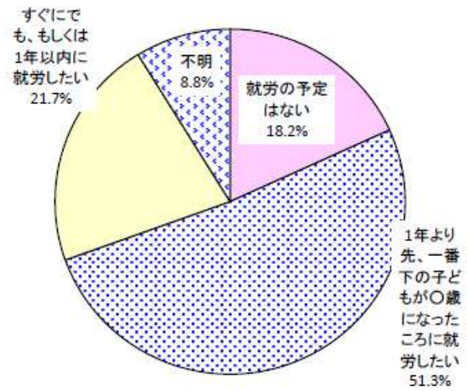

[n＝1978]

■母親の就労希望時期：子どもが○歳の頃

【N=一番下の子どもが○歳になったころに就労したい】

	件数	(全体)%	(除不)%
1歳未満	1	0.1	0.1
1歳	28	2.8	2.8
2歳	49	4.8	4.9
3歳	311	30.6	30.9
4歳	165	16.3	16.4
5歳	32	3.2	3.2
6歳	142	14.0	14.1
7歳	165	16.3	16.4
8歳	24	2.4	2.4
9歳	15	1.5	1.5
10歳	41	4.0	4.1
11歳	0	0.0	0.0
12歳	13	1.3	1.3
13歳	19	1.9	1.9
不明	10	1.0	
サンプル数（%ベース）	1015	100	1005

（NA）

ワーク・ライフ・バランス

「希望」では、88.0%の人が「家事（育児）時間」または「プライベート」を優先したいと回答しているのに対し、「現実」では、「家事（育児）時間」または「プライベート」を優先していると回答した人が67.1%となっています。

問16.「仕事時間」と「家事(育児)・プライベートの生活時間」の優先度

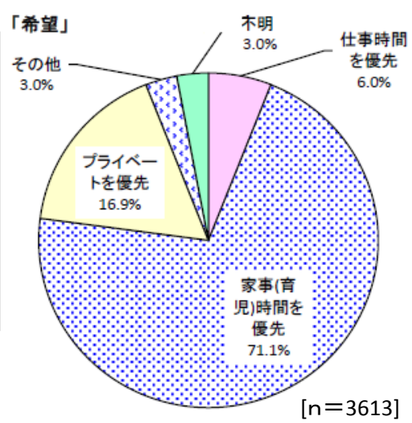

[n＝3613]

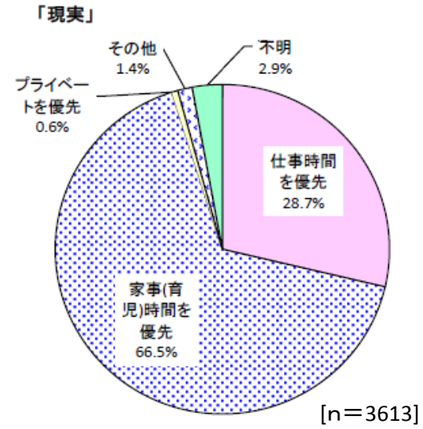

[n＝3613]

日中の定期的な教育・保育事業

52.3%の人が、現在、定期的な教育・保育の事業を「利用している」と回答しています。利用している事業としては、認可保育園がもっとも多く、次いで幼稚園が多くなっています。
また、現在の利用の有無に関わらず、利用したいと考える事業の第一希望として、幼稚園を選んだ割合がもっとも多く、次いで認可保育園が多くなっています。

問17.宛名のお子様は現在、幼稚園や保育園などの「定期的な教育・保育の事業」を利用されていますか

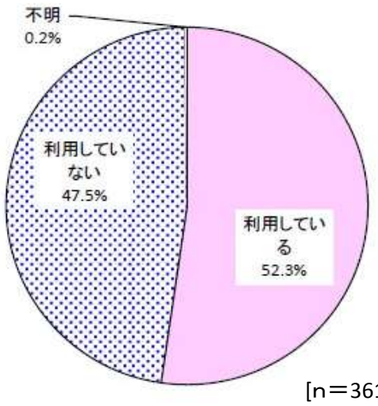

[n＝3613]

問17-5.定期的な教育・保育事業を利用していない理由

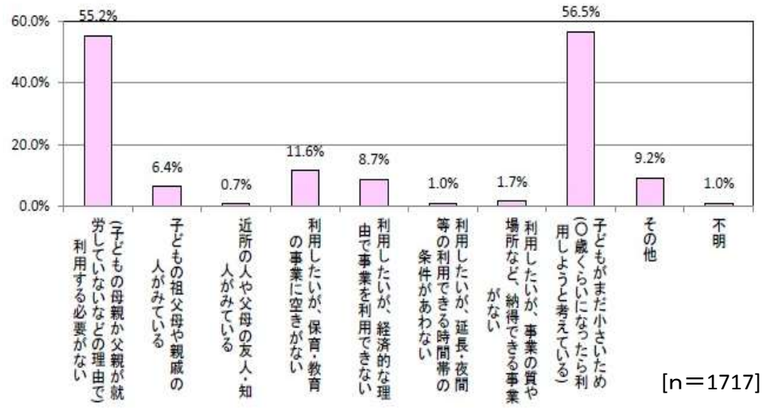

[n＝1717]

問17-5.子どもがまだ小さいため(〇歳くらいになったら利用しようと考えている)
■定期的な教育・保育事業利用時期

【N=子どもがまだ小さいため(〇歳くらいになったら利用しようと考えている)】

(数量)

	件数	(全体)%	(除不)%
1歳未満	0	0.0	0.0
1歳	120	12.4	12.6
2歳	77	7.9	8.1
3歳	536	55.3	56.2
4歳	209	21.5	21.9
5歳	8	0.8	0.8
6歳以上	4	0.4	0.4
不明	16	1.6	
サンプル数(%ベース)	970	100	954

問17-1.宛名のお子様は、現在、平日どのような教育・保育の事業を利用していますか

【N=定期的な教育・保育事業利用者】 (MA)

	件数	(全体)%	(除不)%
幼稚園(通常の就園時間の利用)	668	35.4	35.4
幼稚園の預かり保育(通常の就園時間を延長して預かる事業のうち定期的な利用のみ)	81	4.3	4.3
認可保育園(一定の基準に適合した施設で本市の認可を受けた定員20人以上のもの)	975	51.6	51.6
認定こども園(幼稚園と保育園の機能を併せ持つ施設)	136	7.2	7.2
家庭的保育(一定の資格要件を満たす保育者が自宅などで5人以下の子どもを保育する事業)	5	0.3	0.3
事業所内保育施設(企業が主に従業員用に運営する施設)	32	1.7	1.7
その他の保育施設(ベビーホテル、託児所等認可外保育施設)	40	2.1	2.1
居宅訪問型保育(一定の資格要件を満たす保育者が子どもの家庭で保育する事業)	1	0.1	0.1
ファミリーサポートセンター(地域の有償ボランティアによる子育て支援事業)	10	0.5	0.5
その他	43	2.3	2.3
不明	0	0.0	
サンプル数(%ベース)	1888	100	1888

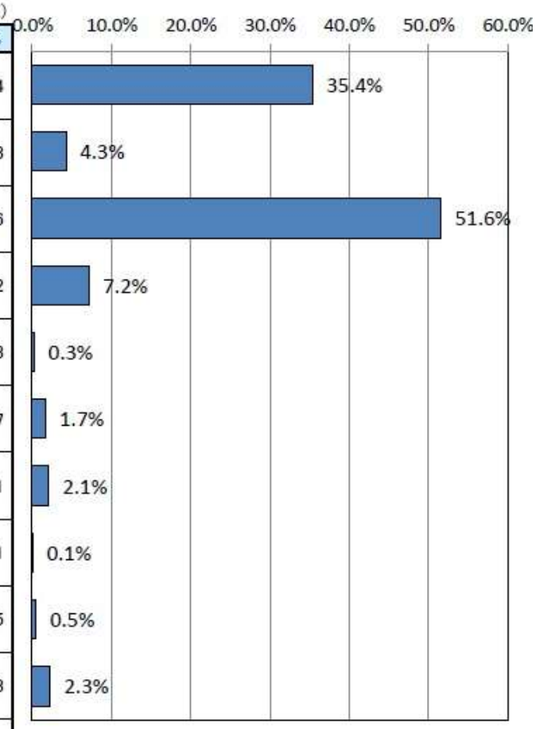

問18.現在、利用している、利用していないにかかわらず、宛名の子の平日の教育・保育の事業として、「定期的に」利用したいと考える事業【N=全員】

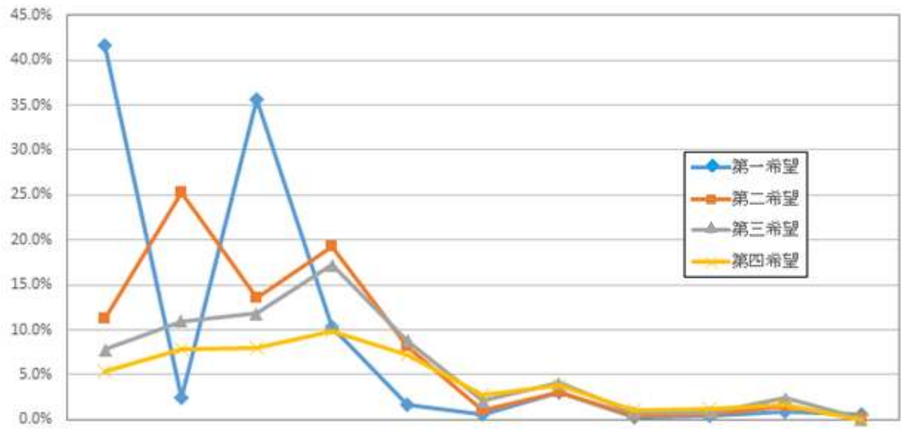

[n＝3613]

	幼稚園	幼稚園の預かり保育	認可保育園	認定こども園	小規模な保育施設	家庭的保育	事業所内保育施設	その他の保育施設	居宅訪問型保育	ファミリーサポートセンター	その他	不明
第一希望	41.6	2.5	35.6	10.3	1.7	0.6	3.1	0.3	0.4	0.9	0.6	2.3
第二希望	11.2	25.2	13.6	19.2	8.2	1.0	3.0	0.5	0.6	1.5	0.1	15.9
第三希望	7.8	11.0	11.8	17.2	8.8	2.1	4.1	0.8	0.8	2.4	0.1	33.1
第四希望	5.3	7.9	8.0	9.8	7.2	2.7	3.9	1.0	1.2	1.6	0.0	51.5
第五希望	2.9	4.1	1.4	2.4	9.2	3.2	3.9	0.9	1.2	1.8	0.0	68.8
第六希望	1.4	2.4	0.6	1.1	2.8	4.9	5.0	1.5	1.2	1.9	0.0	77.1
第七希望	0.6	0.9	0.2	0.4	1.2	4.6	2.6	2.7	2.6	2.9	0.0	81.4
第八希望	0.6	0.4	0.2	0.1	0.3	1.7	1.3	4.1	3.1	4.6	0.1	83.5

土・日・長期休暇中の定期的な教育・保育事業

土曜日に教育・保育事業を月に1～2回あるいはほぼ毎週利用したいと回答した割合は38.5%、日曜日は15.7%となっています。また、幼稚園を利用している人のうち、長期の休暇期間中、定期的な教育・保育事業を「ほぼ毎日利用したい」あるいは「週に数日利用したい」と回答した人は63.1%となっています。

問19-(1)土曜日：「定期的な」教育・保育事業の利用希望

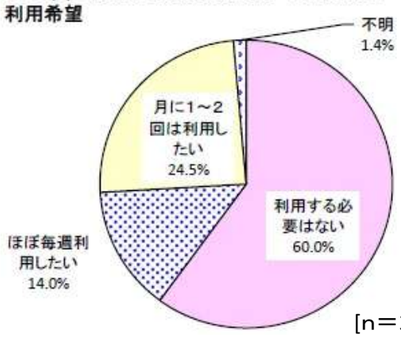

[n＝3613]

問19-(2)日曜日：「定期的な」教育・保育事業の利用希望

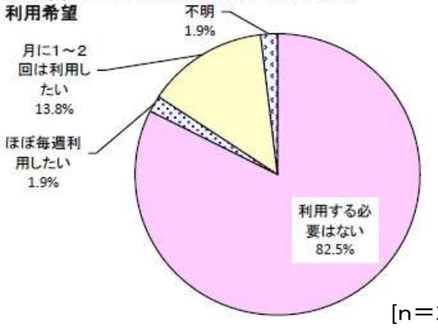

[n＝3613]

【N=幼稚園利用者】

問20.宛名の子の夏休み、冬休みなど長期の休暇期間中の教育・保育の事業の利用希望がありますか

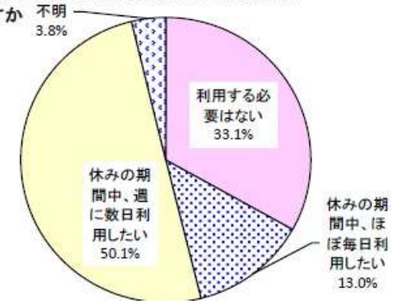

[n＝677]

病児・病後児保育

お子さんが病気やケガで平日の定期的な教育・保育事業が利用できなかったことがあり、その対処方法として父親または母親が休んだ人のうち、37.0%が「病児・病後児のための保育施設等を利用したい」と回答しています。
また、利用したいと思わない理由としては、「親が仕事を休んで対応する」、「病児・病後児を他人に看てもらうのは不安」と回答した人が多くなっています。

問21-2.「できれば病児・病後児のための保育施設等を利用したい」と思われたことはありますか

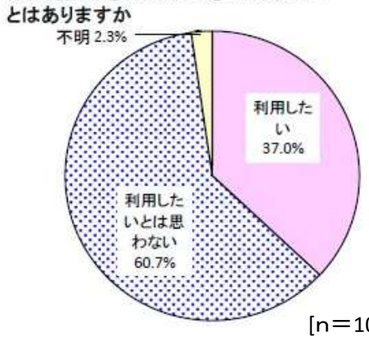

[n＝1005]

問21-4.病児・病後児保育施設等を利用したいと思わない理由

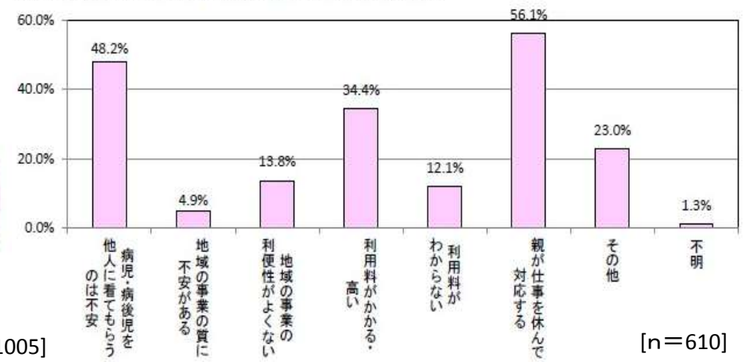

[n＝610]

不定期の教育・保育事業（一時預かり等）

43.0%の人が私用（冠婚葬祭、リフレッシュ等）、親の通院、不定期の就労等の目的で、不定期の教育・保育事業を利用したいと回答しています。

問23.宛名のお子様について、私用、親の通院、不定期の就労等の目的での事業利用希望

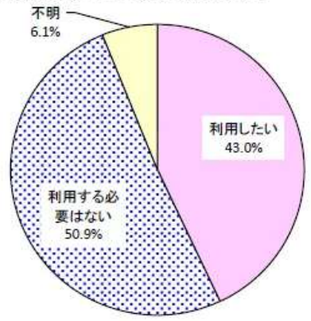

[n＝3613]

問23.利用したい目的

【N=利用したい】

	件数	(全体)%	(除不)%
ア. 私用(買い物、子ども(兄弟姉妹を含む)や親の習い事等)、リフレッシュ	1194	76.8	78.7
イ. 冠婚葬祭、学校行事、子ども(兄弟姉妹を含む)や親の通院等	962	61.9	63.4
ウ. 不定期の就労	319	20.5	21.0
エ. その他	84	5.4	5.5
不明	37	2.4	
サンプル数（%ﾍﾞｰｽ）	1554	100	1517

（MA）

放課後等の居場所（子どもが5歳以上の方への問い）

放課後の居場所（希望）として、自宅や習い事をあげている人が多くなっています。次いで、低学年では留守家庭子ども会と回答した人が多くなっています。

問25.宛名の子が小学校低学年(1～3年生)のうちは、放課後の時間をどのような場所で過ごさせたいと思いますか

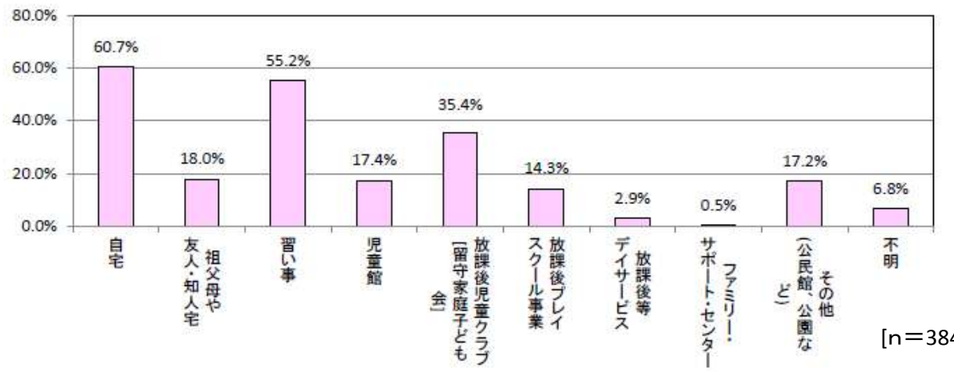

[n＝384]

問26.宛名の子が小学校高学年(4～6年生)になったら、放課後の時間をどのような場所で過ごさせたいと思いますか

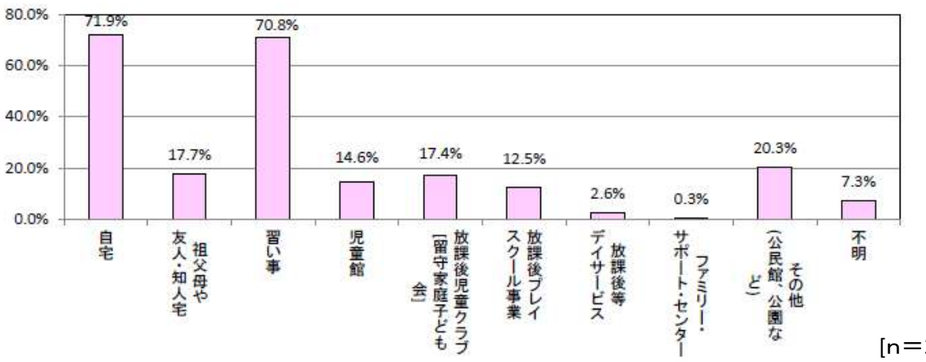

[n＝384]