

広島市報号外第 14 号

財 政 事 情

平成 3 0 年度上半期

広 島 市

公 告

平成 30 年 11 月 30 日

平成 29 年度の決算の状況と、平成 30 年度上半期の財政の状況を次のように公表します。

広島市長 松井 一實

目 次

- I 平成 29 年度の決算の状況
 - 1 財政規模の推移
 - 2 財政の状況
 - (1) 市税収入
 - (2) 義務的経費
 - (3) 経常収支比率
 - 3 市債残高の状況
 - 4 財政調整基金の状況
 - 5 決算資料（参考）
 - (1) 会計別総括表
 - (2) 一般会計<歳入>
 - ① 歳入の内訳
 - ② 市税の内訳
 - (3) 一般会計<歳出>
 - ① 歳出〔目的別〕の内訳
 - ② 歳出〔性質別〕の内訳
 - 6 市民 1 人当たりの金額
 - 7 企業会計の決算
 - 8 健全化判断比率等について
 - (1) 健全化判断比率
 - (2) 資金不足比率
 - (3) 健全化判断比率等の推移
- II 平成 30 年度の財政状況
 - 1 予算の執行状況
 - (1) 一般会計
 - (2) 特別会計
 - 2 市有財産の状況
 - 3 市債及び一時借入金の状況
 - (1) 市債
 - (2) 一時借入金

I 平成 29 年度の決算の状況

1 財政規模の推移（図 1）

- ・ 平成 16 年度を基準（指数 100）に、広島市（一般会計）、地方財政全体（普通会計）、国（一般会計）の指数の動きを比較すると、広島市は、平成 18 年度から平成 20 年度にかけて国の値を上回っていたが、平成 21 年度から平成 28 年度にかけて国の値を下回っている。また、平成 18 年度から平成 28 年度にかけて、地方財政全体を広島市の値が上回っている。
- ・ 平成 29 年度は、県費負担教職員制度に係る包括的な権限移譲などにより、前年度より財政規模が大きく増加し（対前年度プラス 6.6%）、4 年連続の増加となった。
- ・ また、一般会計と市税収入との関係を見ると、平成 20 年度までは市税収入の伸びが一般会計の伸びを上回っていたが、平成 21 年度以降は一般会計の伸びが市税収入の伸びを上回っている。

2 財政の状況

(1) 市税収入（図 2）

- ・ 市税収入は、平成 21 年度から 4 年連続で減少していたが、平成 25 年度から再び増加に転じ、平成 29 年度は、個人市民税、固定資産税などの増収により、対前年度プラス 0.4%の 2,098 億円となった。

(2) 義務的経費（図 2）

- ・ 歳出のうちその支出が義務付けられ、硬直性の高い義務的経費（人件費、扶助費及び公債費）は増加傾向にある。
- ・ 平成 29 年度は、県費負担教職員制度に係る包括的な権限移譲などにより、義務的経費全体で 556 億円の増加となった（対前年度プラス 18.6%）。
- ・ 義務的経費には、国庫補助金などの特定財源が充てられるものもあるため、市税収入と単純には比較できないが、両者の関係をみると、義務的経費が市税収入を上回っている。また、平成 29 年度には、県費負担教職員制度に係る包括的な権限移譲に当たり、経過措置として市税収入ではなく県からの交付金で財源が措置されたことから、1,452 億円と大きく上回っている。

〔 ※ 扶助費とは、生活困窮者、高齢者、被爆者、障害者等に対して、その生活を維持するために支出される経費である。 〕

(3) 経常収支比率（表 1）

- ・ 経常的に支出される経費には、義務的経費以外にも、公共施設の管理運営費等の物件費などがある。
- ・ これらの経費も含め、財政構造の弾力性をみるための指標として使われる経常収支比率については、近年ほぼ横ばいになっており、平成 29 年度は 98.2%となっている。

図1 広島市一般会計・市税、地方財政及び国の決算規模の推移

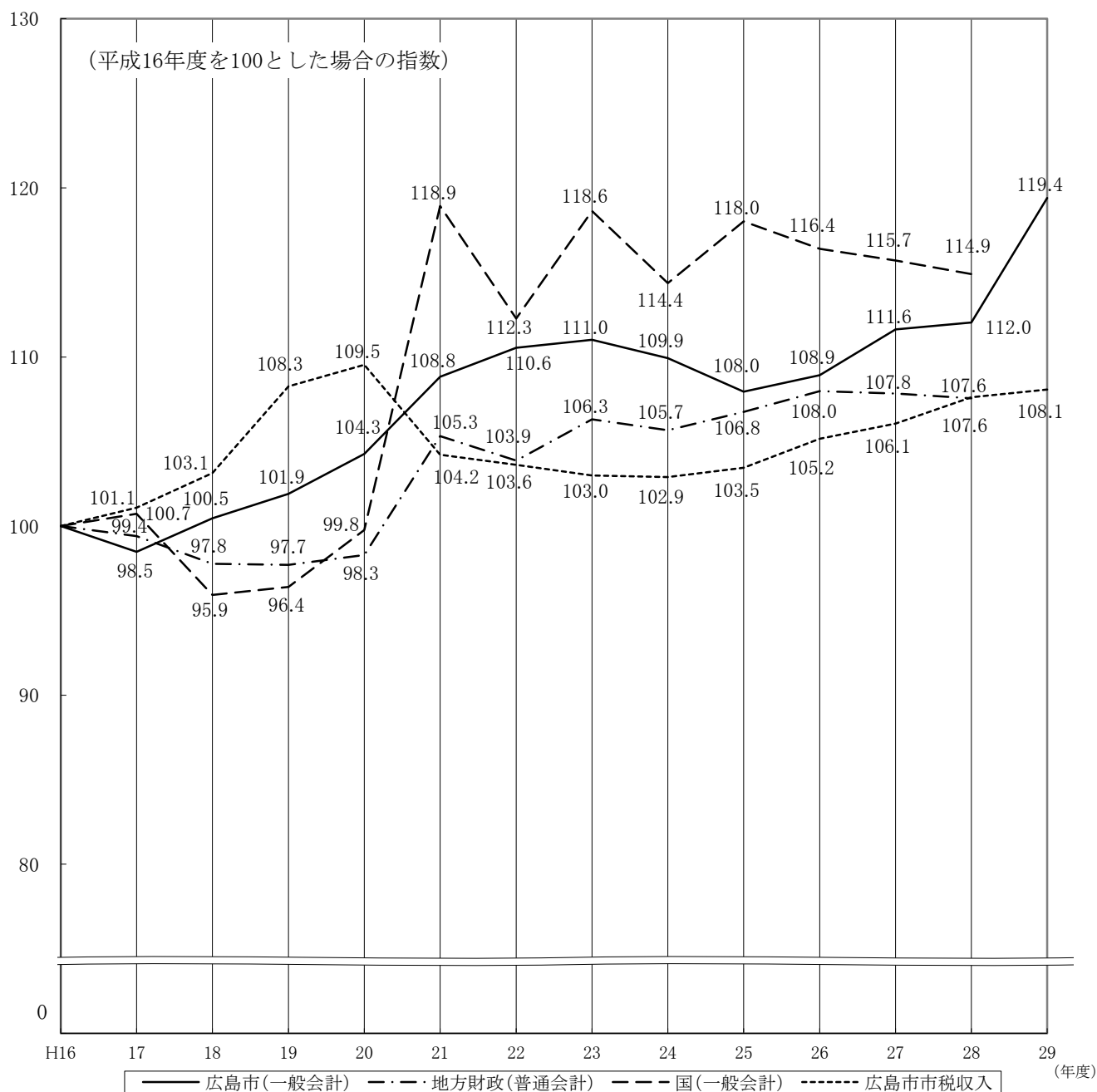
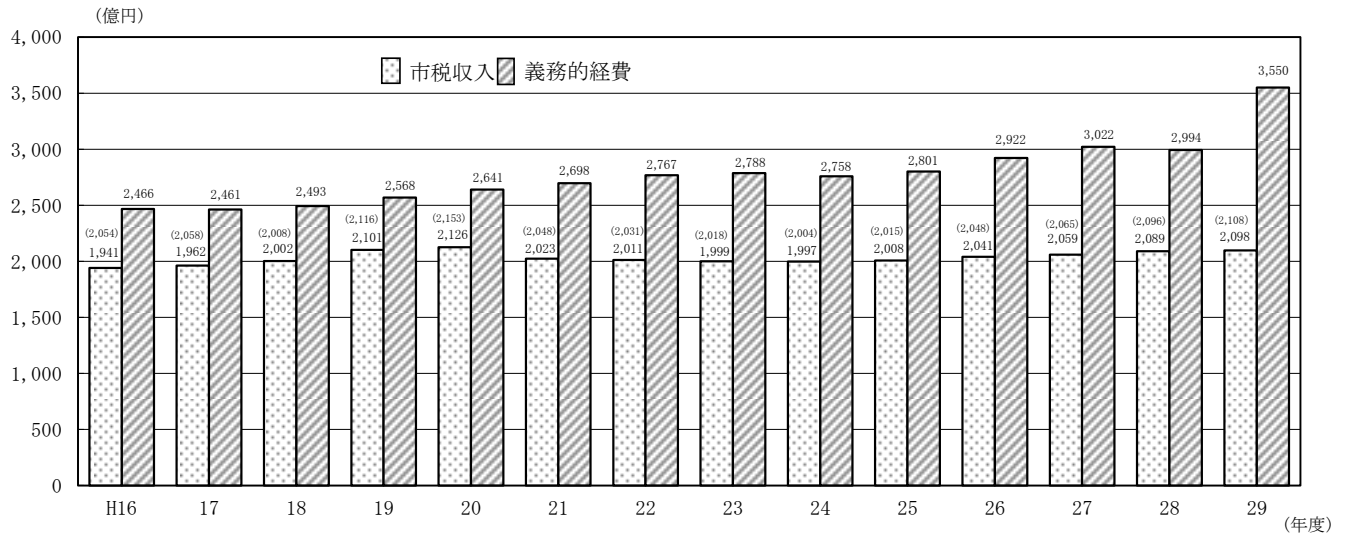


図2 市税収入と義務的経費（人件費、扶助費及び公債費）の推移（決算ベース）



(注1) ()内は、減税補填債及び地方特例交付金を含めた金額である。

(注2) 義務的経費には国庫補助金などの特定財源が充てられるものもあるため、市税と義務的経費の関係は単純には比較できない。

義務的経費の内訳

(単位：億円)

区分	H16	17	18	19	20	21	22	23	24	25	26	27	28	29
人件費	832	849	858	899	873	875	867	847	827	798	835	848	848	1,368
扶助費	915	939	956	997	1,030	1,102	1,302	1,360	1,359	1,367	1,377	1,395	1,389	1,389
公債費	719	673	679	672	738	721	598	581	572	636	710	779	757	793
計	2,466	2,461	2,493	2,568	2,641	2,698	2,767	2,788	2,758	2,801	2,922	3,022	2,994	3,550

表1 経常収支比率の推移

(単位：%)

H16	17	18	19	20	21	22	23	24	25	26	27	28	29
96.1	96.0	95.8	98.4	96.2	97.9	96.3	96.9	96.8	96.4	97.7	97.4	98.6	98.2
(104.5)	(102.0)	(101.0)	(102.7)	(100.1)	(106.3)	(107.6)	(109.3)	(109.8)	(110.7)	(111.5)	(109.0)	(109.7)	(110.7)

(注) ()内は、減税補填債及び臨時財政対策債を経常一般財源から除いて整理した経常収支比率である。

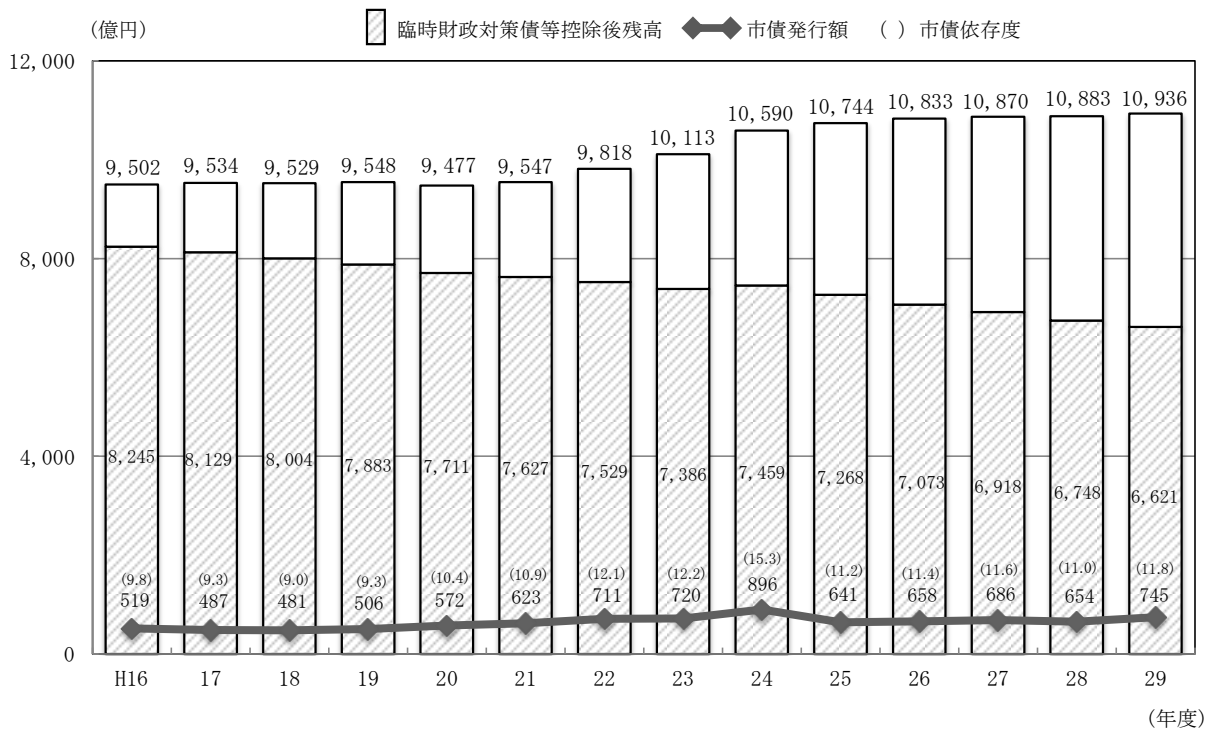
$$\left(\begin{array}{l} \text{経常収支比率} = \frac{\text{人件費、扶助費、公債費、施設の管理運営費} \\ \text{などの経常経費に充てる一般財源}}{\text{市税及び普通交付税など経常的に収入される一般財源}} \times 100 \end{array} \right)$$

3 市債残高の状況（図3）

一般会計の年度末における市債残高については、臨時財政対策債の発行などにより1兆936億円となったものの、臨時財政対策債残高等を除く残高は6,621億円で対前年度127億円の減となり、着実に減少してきている。

本市では「第2次財政健全化計画」（計画期間：平成16年度～平成19年度）、「今後の財政運営方針」（計画期間：平成20年度～平成23年度）及び「財政運営方針（平成24年度～平成27年度）」に基づき、それぞれの期間において市債残高の抑制に努めてきたが、依然として高い水準にあるため、平成28年2月に策定した「財政運営方針（平成28年度～平成31年度）」においても、市債残高の抑制を目標の一つに掲げ、その抑制に努めることとしている。

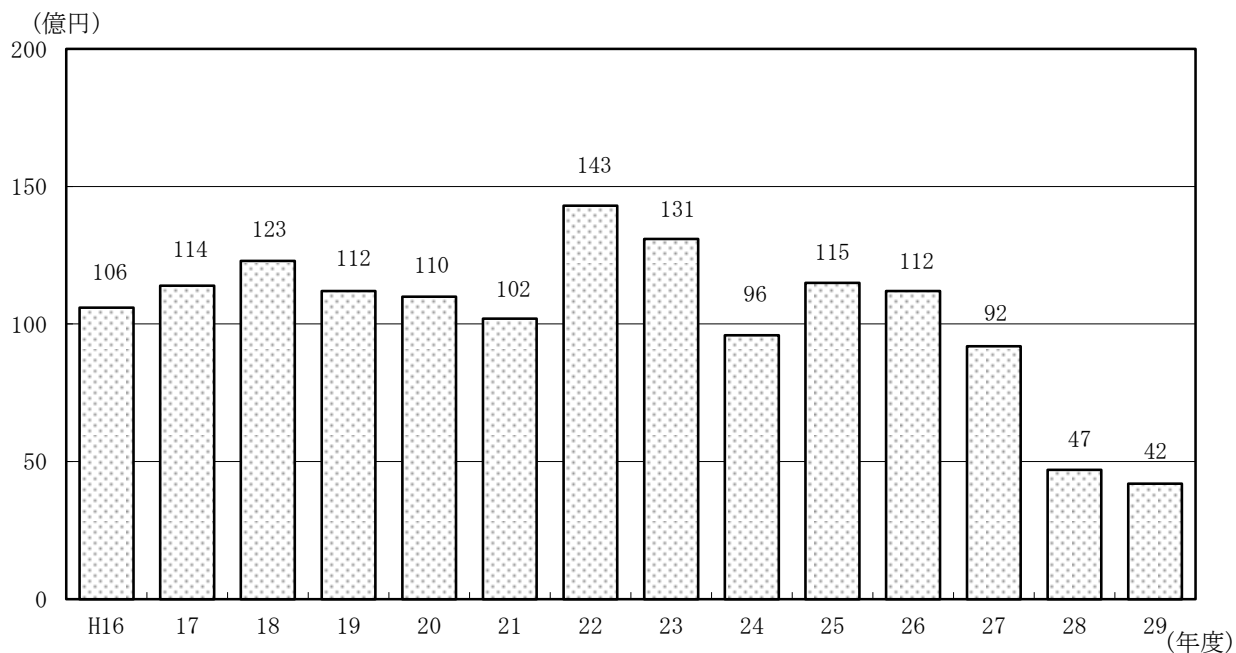
図3 市債発行額、残高及び依存度の推移



4 財政調整基金の状況（図4）

- ・ 財政調整基金とは、将来の大幅な税収減や災害の発生等の不測の事態に対応するために資金を積み立てたものである。
- ・ 平成29年度末の財政調整基金残高は42億円となっている。

図4 財政調整基金の年度末残高の推移



5 決算資料（参考）

(1) 会計別総括表

会 計 名	歳 入		歳 出		差 引 (形式収支) (A - B) C		翌年度繰越分 充当財源 D		実 質 収 支 (C - D)	
	億	万 千円	億	万 千円	億	万 千円	億	万 千円	億	万 千円
一 般 会 計	631	492175	627	64850	382	7325	137	8285	244	9040
特 別 会 計	415	164854	411	223945	394	0909			394	0909
住宅資金貸付		4593		4528		65				65
母子父子寡婦 福祉資金貸付		692883		474167		218716				218716
物 品 調 達		45734		38049		7685				7685
公 債 管 理	1494	26799	1494	26799						
広島市民球場		970819		970819						
用地先行取得		11109		11109						
西 風 新 都		1653582		1653582						
後期高齢者医療		13644462		13140285		504177				504177
介 護 保 険		91566148		89129650		2436498				2436498
国民健康保険		133205589		133205589						
競 輪		11954203		11198898		755305				755305
中央卸売市場		2922241		2922241						
国民宿舎 湯来ロッジ等		64210		64210						
駐 車 場		664940		664940						
開 発		1675386		1675386						
市立病院機構 資金貸付		6640522		6640522						
元宇品町財産区		2914		2635		279				279
三入財産区		6991		332		6659				6659
砂谷財産区		11729		204		11525				11525
合 計	1046	657029	1038	888795	776	8234	137	8285	638	9949