

広島市報号外第13号

財 政 事 情

平成24年度上半期

広 島 市

# 公 告

平成 24 年 11 月 30 日

平成 23 年度の決算の状況と、平成 24 年度上半期の財政の状況を次のように公表します。

広島市長 松井 一實

## 目 次

### I 平成 23 年度の決算の状況

- 1 財政規模の推移
- 2 財政の状況
  - (1) 市税収入
  - (2) 義務的経費
  - (3) 経常収支比率
- 3 市債残高と公債費負担の状況
  - (1) 市債残高
  - (2) 起債制限比率、公債費比率及び実質公債費比率
- 4 財源調整のための基金の状況
- 5 決算資料（参考）
  - (1) 会計別総括表
  - (2) 一般会計<歳入>
    - ① 歳入の内訳
    - ② 市税の内訳
  - (3) 一般会計<歳出>
    - ① 歳出〔目的別〕の内訳
    - ② 歳出〔性質別〕の内訳
- 6 市民 1 人当たりの金額
- 7 企業会計の決算
- 8 健全化判断比率等について
  - (1) 健全化判断比率
  - (2) 資金不足比率

### II 平成 24 年度の財政状況

- 1 予算の執行状況
  - (1) 一般会計
  - (2) 特別会計
- 2 市有財産の状況
- 3 市債及び一時借入金の状況
  - (1) 市債
  - (2) 一時借入金

# I 平成 23 年度の決算の状況

## 1 財政規模の推移（図 1）

- ・ 広島市が旧五日市町と合併した昭和 60 年を基準（指数 100）に、広島市（一般会計）、地方財政全体（普通会計）、国（一般会計）の動きを比較すると、広島市は、国と比べ平成 3 年度以降大きな伸びを示している。また、地方財政全体と比べると、ほぼ類似の動きであったが、平成 9 年度に広島市の方が大きく伸び、その後も高い値を示していたが、平成 12 年度からは投資的経費の縮減などにより値が下がっている。
- ・ 平成 23 年度は、子ども手当の増などにより、財政規模は 6 年連続して増加している（対前年度プラス 0.4%）。
- ・ また、一般会計と市税収入との関係を見ると、平成 2 年度までは、おおむね両者の伸びがほぼ整合のとれた形で推移していたのに対し、平成 3 年度にはその均衡が崩れ、平成 4 年度以降は市税収入が伸び悩み、その結果、大きな乖離が生じた状態が続いている。

## 2 財政の状況

### (1) 市税収入（図 2）

- ・ 市税収入は、平成元年度には 1,813 億円、対前年度プラス 5.0%と、当時としては戦後最低の伸び率となったが、それでも、平成 4 年度までは毎年 100 億円程度増加してきた。
- ・ しかし、平成 5 年度には、不況の影響で 2,123 億円、対前年度マイナス 0.2%と、戦後初めて対前年度比マイナスとなり、平成 6 年度には、減税等の影響で 2,050 億円、対前年度マイナス 3.4%（戦後最低の伸び率）と更に落ち込んだ。
- ・ その後、市税収入の伸びは非常に低い状態で推移し、平成 10 年度以降は 7 年連続で減少し続けていたが、平成 17 年度にプラスに転じて以降は 4 年連続で増加した。
- ・ 平成 21 年度から再び減少に転じ、平成 23 年度は、前年所得の減等による個人市民税の大幅な減収などにより、対前年度マイナス 0.6%の 1,999 億円と 3 年連続の減少となった。

### (2) 義務的経費（図 2）

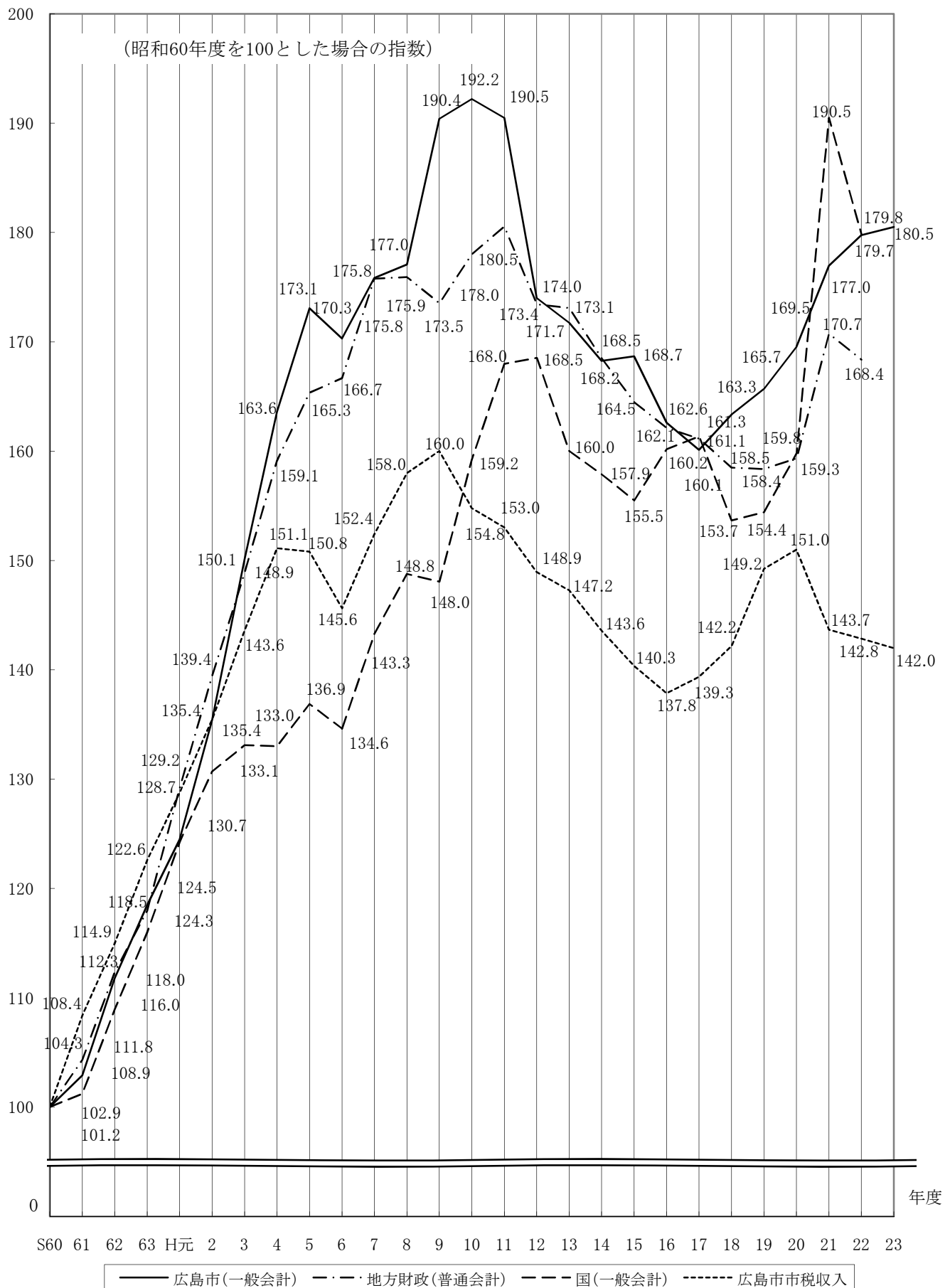
- ・ 市税収入の動向にかかわらず、歳出のうちその支出が義務付けられ、硬直性の高い義務的経費（人件費、扶助費及び公債費）は、平成元年度から平成 9 年度までは平均して毎年 100 億円程度増え続け、平成 10 年度は、対前年度比 1 億円の増にとどまったものの、平成 11 年度は、公債費について国の臨時特例措置により、市債を 135 億円繰上償還したことなどにより、再び 153 億円増加した。平成 12 年度は、市債の繰上償還の皆減や高齢者福祉事業等の介護保険事業特別会計への移行などにより減少したが、以降は再び増加傾向にある。
- ・ 平成 23 年度については、子ども手当や生活保護費の増加による扶助費の増加などにより、義務的経費全体では 21 億円（対前年度プラス 0.8%）の増加となっている。
- ・ 義務的経費には、国庫補助金などの特定財源が充てられるものもあるため、市税収入と単純には比較できないが、両者の関係をみると、平成元年度から平成 4 年度までは市税収入の方が大きく上回っていたが、平成 5 年度以降その差は急激に縮小し、平成 9 年度には両者の関係が逆転して、平成 23 年度には義務的経費が 789 億円上回っている。

〔 ※ 扶助費とは、生活困窮者、高齢者、被爆者、障害者等に対して、その生活を維持するために支出される経費である。 〕

### (3) 経常収支比率（表 1）

- ・ 経常的に支出される経費には、義務的経費（人件費、扶助費及び公債費）以外にも、公共施設の管理運営費等の物件費などがある。
- ・ これらの経費も含め、財政構造の弾力性をみるための指標として使われる経常収支比率については、平成 3 年度から平成 14 年度まではおおむね増加し続けていたが、近年はほぼ横ばいになっており、平成 23 年度は 96.9%となっている。

図1 広島市一般会計・市税、地方財政及び国の決算規模の推移



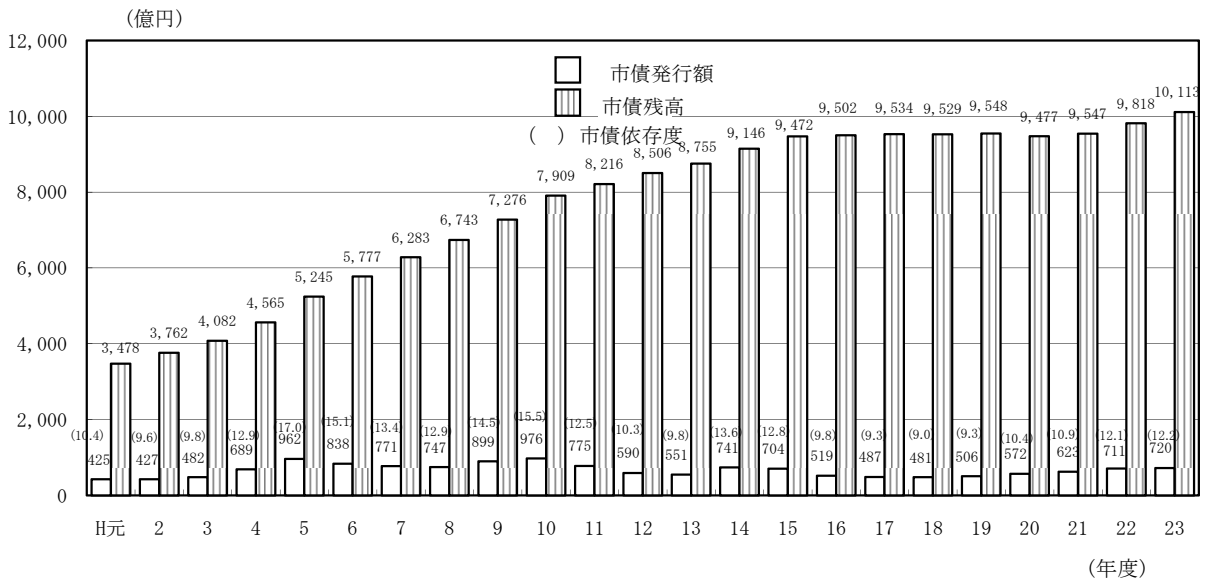


### 3 市債残高と公債費負担の状況

#### (1) 市債残高（図3）

市債については、これまで、道路交通網などの都市基盤整備や景気浮揚のための公共事業の拡大を行ってきたこと、また、近年は、臨時財政対策債の発行額の増加などにより、残高が累積している。本市では「財政健全化計画」（計画期間：平成10～15年度）、「第2次財政健全化計画」（計画期間：平成16～19年度）、「今後の財政運営方針」（計画期間：平成20～23年度）に基づき、市債残高の抑制に努めてきたが、依然として高い水準にあるため、平成24年2月に策定した「財政運営方針」（計画期間：平成24～27年度）においても、市債残高の抑制を目標の一つに掲げ、市債発行額の抑制に努めることとしている。

図3 市債発行額、残高及び依存度の推移



#### (2) 起債制限比率、公債費比率及び実質公債費比率（表2）

地方公共団体における公債費負担に係る指標として、従来は、市税等一般財源に占める公債費の割合を示す公債費比率や、地方交付税措置を考慮した実質的な数値を示す起債制限比率が用いられてきたが、平成18年度から地方債の発行が許可制から協議制に移行したことに伴い、地方債同意等基準の指標として、実質公債費比率が導入され、従来の起債制限比率では把握されていなかった公営企業債の償還財源に充てられる一般会計からの繰出金などが準元利償還額として実質的な公債費に含まれるなどの見直しが行われている。なお、協議制への移行後も実質公債費比率が18%を超える地方公共団体は、地方債の発行に当たって総務大臣の許可が必要となる。

本市の平成23年度決算における実質公債費比率は16.0%と、許可が必要となる基準である18%を下回っており、平成24年度は平成23年度に引き続き総務大臣へ協議することで地方債の発行ができることになった（平成19年度までは総務大臣の許可が必要であった。）。

表2 起債制限比率、公債費比率及び実質公債費比率の推移

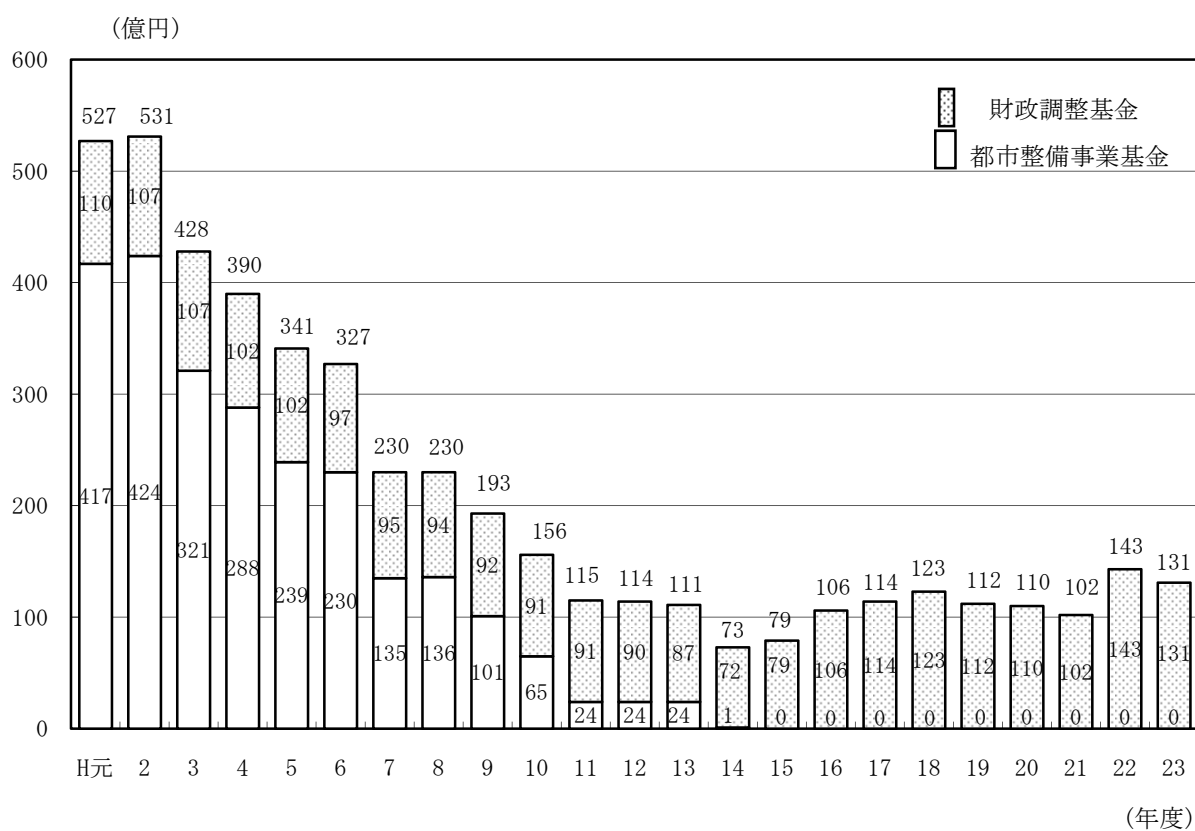
(単位：%)

区分	H元	2	3	4	5	6	7	8	9	10	11	12	13	14	15	16	17	18	19	20	21	22	23
起債制限比率	11.1	11.4	11.8	12.2	12.5	12.8	13.2	13.7	14.1	14.9	15.1	15.2	15.1	15.5	16.2	15.9	14.9	13.8	13.7	13.6	13.9	14.0	14.3
公債費比率	13.3	14.3	15.1	15.1	16.1	16.9	17.4	18.6	19.3	20.8	20.3	19.7	20.4	21.6	22.1	19.7	18.9	18.6	18.7	17.5	17.9	17.5	17.4
実質公債費比率	—	—	—	—	—	—	—	—	—	—	—	—	—	—	—	—	21.1	20.9	16.1	15.6	15.7	15.6	16.0

#### 4 財源調整のための基金の状況（図4）

- 基金とは、特定の目的のために資金を積み立てたもので、将来の大幅な税収減や災害の発生等の不測の事態に対応するための「財政調整基金」や、大規模な都市施設の整備を推進するための「都市整備事業基金」などがある。
- 財政調整基金と都市整備事業基金の残高の推移をみると、ピーク時の平成2年度末には、2つの基金を合わせると約531億円あったが、厳しい財政状況に対応するため、毎年度取崩しをした結果、平成14年度末で約73億円まで減少した。その後、財政の健全化に向けた取組を行う中で財政調整基金の残高の確保に取り組んでおり、平成23年度末の基金残高は約131億円となっている。

図4 財政調整基金及び都市整備事業基金の年度末残高の推移



## 5 決算資料（参考）

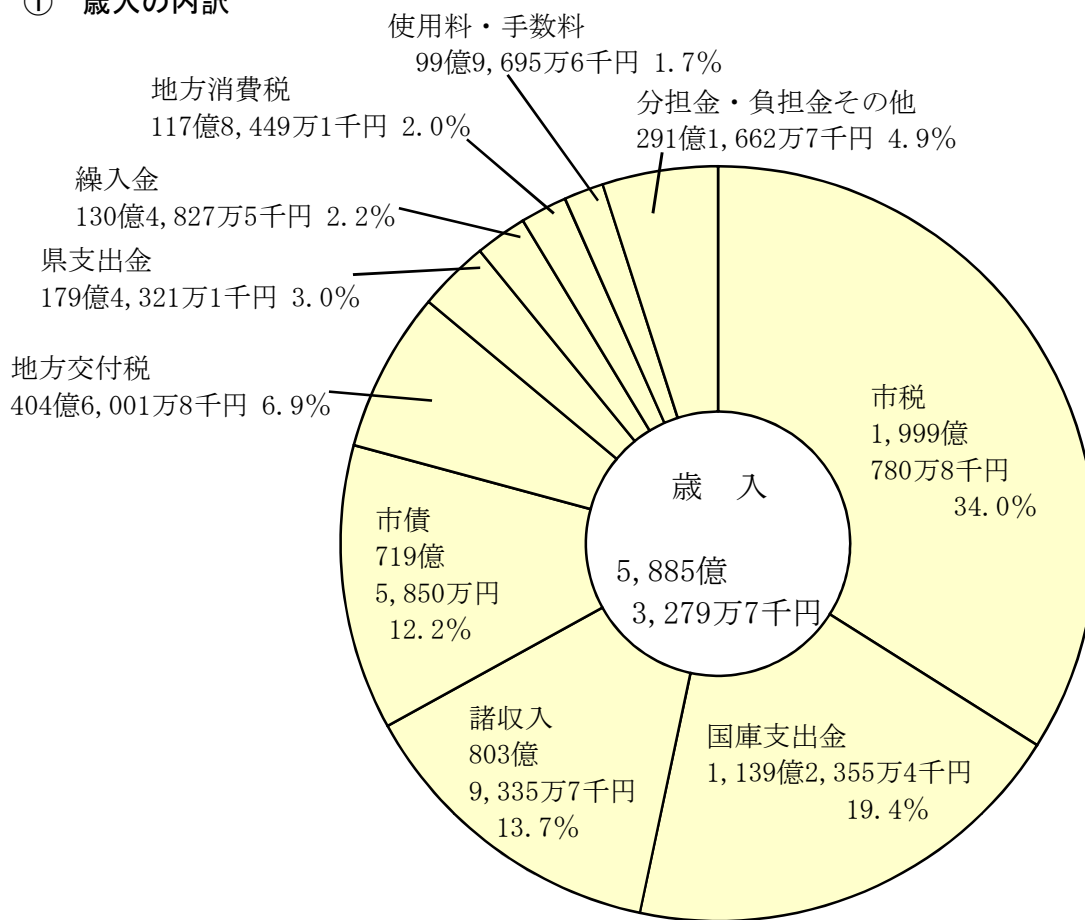
### (1) 会計別総括表

会 計 名	歳 入 A	歳 出 B	差 引 (形式収支) (A - B) C	翌年度繰越分 充当財源 D	実 質 収 支 (C - D)
	億 万 千 円	億 万 千 円	億 万 千 円	億 万 千 円	億 万 千 円
一 般 会 計	588532797	583530156	5002641	2763495	2239146
特 別 会 計	361100646	359535987	1564659	44738	1519921
住宅資金貸付	18720	18720			
母子寡婦 福祉資金貸付	730071	591718	138353		138353
物 品 調 達	66485	50838	15647		15647
公 債 管 理	128195615	128195615			
広島市民球場	878074	877259	815		815
用地先行取得	5860693	5860693			
西 風 新 都	825695	825695			
後期高齢者医療	9978091	9644053	334038		334038
介 護 保 険	71136112	70714196	421916		421916
国民健康保険	122293730	122293730			
競 輪	11927192	11342359	584833		584833
中央卸売市場	3482330	3482330			
国民宿舎 湯来ロッジ等	58136	52724	5412		5412
駐 車 場	533088	533088			
開 発	4913801	4869063	44738	44738	
簡易水道等	181936	181936			
元宇品町財産区	800	63	737		737
三入財産区	9443	1716	7727		7727
砂谷財産区	10634	191	10443		10443
合 計	949633443	943066143	6567300	2808233	3759067



(2) 一般会計<歳入>

① 歳入の内訳



② 市税の内訳

