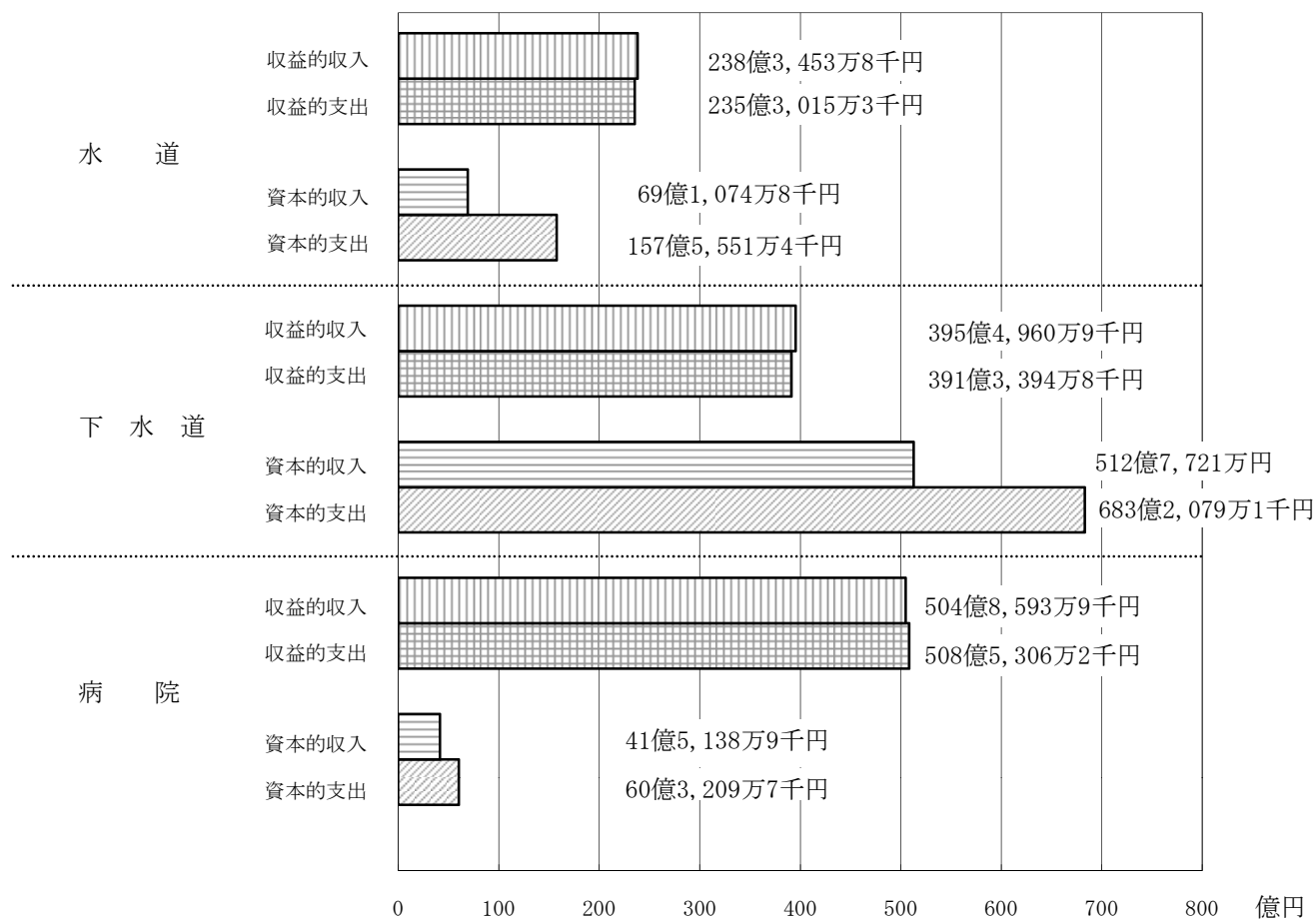


#### 4 企業会計の予算



#### 用語解説

- ・ 収益的収支とは、一事業年度の企業の経営活動に伴って発生する全ての収益と費用を表す。
- ・ 資本的収支とは、建物・施設の建設といった支出の効果が次年度以降に及ぶものや企業債の元金償還などの費用と、その財源となる収入を表す。

なお、資本的支出が収入を上回る部分は、収益的支出のうち現金支出を伴わない減価償却費などで補填します。

## Ⅱ 平成23年度の財政状況

### 1 予算の執行状況（平成24年3月31日現在）

#### (1) 一般会計

##### 歳入

区 分	当初予算額	繰越額	補正額	予算現額(A)	収入済額(B)	B/A×100
	億 万 千円	億 万 千円	億 万 千円	億 万 千円	億 万 千円	%
市 税	199089035		583146	199682181	189565193	94.9
地 方 譲 与 税	3583105			3583105	3687102	102.9
利 子 割 交 付 金	403102		190170	593272	624631	105.3
配 当 割 交 付 金	170175		274583	444758	465419	104.6
株 式 等 譲 渡 所 得 割 交 付 金	116040			116040	83139	71.6
地 方 消 費 税 交 付 金	11708527			11708527	11784491	100.6
ゴ ル フ 場 利 用 税 交 付 金	61359			61359	63524	103.5
自 動 車 取 得 税 交 付 金	1027000			1027000	850465	82.8
軽 油 引 取 税 交 付 金	5634000			5634000	5440033	96.6
国 有 提 供 施 設 等 所 在 市 町 村 助 成 交 付 金	31510			31510	31777	100.8
地 方 特 例 交 付 金	2022000			2022000	1909316	94.4
地 方 交 付 税	37500000		2927519	40427519	40460018	100.1
交 通 安 全 対 策 特 別 交 付 金	493000			493000	457034	92.7
分 担 金 及 び 負 担 金	7200024	19391		7219415	5228144	72.4
使 用 料 及 び 手 数 料	11283557		△30185	11253372	9339565	83.0
国 庫 支 出 金	123822926	4617397	△1937925	126502398	110891322	87.7
県 支 出 金	18566002	965688	734956	20266646	13383908	66.0
財 産 収 入	3603519			3603519	2652557	73.7
寄 附 金	21023		10000	31023	64698	208.5
繰 入 金	19973432	5174	△2780727	17197879	338	0.0
繰 越 金	1	3567746	2188384	5756131	5756131	100.0
諸 収 入	84869749	43638	△611553	84301834	55848473	66.2
市 債	77251900	7001000	3041400	87294300	53000100	60.7
歳 入 合 計	608440986	16220034	4589768	629250788	511590078	81.3

##### 歳出

区 分	当初予算額	繰越額	補正額	予算現額(C)	支出済額(D)	D/C×100
	億 万 千円	億 万 千円	億 万 千円	億 万 千円	億 万 千円	%
議 会 費	1881658		△11400	1870258	1785259	95.5
総 務 費	54315725	321087	1219848	55856660	42326177	75.8
民 生 費	177250810	854480	1862294	179967584	148899500	82.7
衛 生 費	85352103	263798	41253	85657154	69618041	81.3
農 林 水 産 業 費	4011669	207144	10382	4229195	2911045	68.8
商 工 費	40521304	70050	△357	40590997	34256175	84.4
土 木 費	97904460	11712020	△1528732	108087748	84392484	78.1
消 防 費	14499693	32147	140048	14671888	13185984	89.9
教 育 費	49082071	2504242	3795106	55881419	40466823	73.1
災 害 復 旧 費		255066		255066	212032	83.1
公 債 費	59526647		△918308	58608339	58474067	99.8
諸 支 出 金	23694846			23694846	23694846	100.0
予 備 費	400000		△20366	379634		
歳 出 合 計	608440986	16220034	4589768	629250788	520222433	82.7

(注)予備費支出については、補正額に含む。

## (2) 特別会計

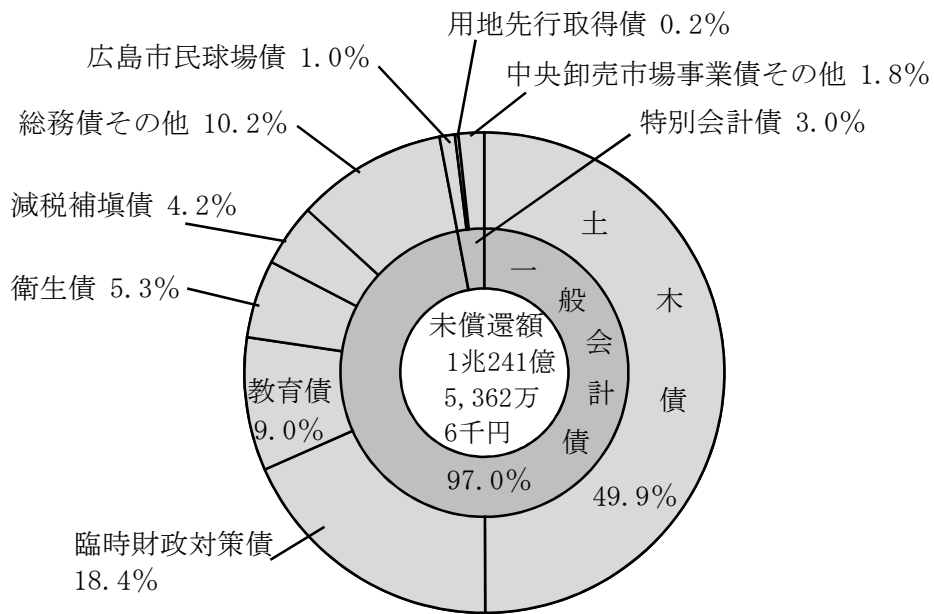
会 計 名	当初予算額	繰越額	補正額	予算現額	執 行 状 況			
					歳 入		歳 出	
					収入済額	収入率	支出済額	執行率
	億 万 千円	億 万 千円	億 万 千円	億 万 千円	%	億 万 千円	%	
住宅資金貸付	18910			18910	11039	58.4	18691	98.8
母子寡婦福祉 資金貸付	684294			684294	694240	101.5	575992	84.2
物品調達	96421			96421	66409	68.9	50778	52.7
公債管理	127574996		752720	128327716	128195615	99.9	100800010	78.5
広島市民球場	852534		35747	888281	322963	36.4	513131	57.8
用地先行取得	3550770		2347513	5898283	5860693	99.4	4956489	84.0
西風新都	838473			838473	195303	23.3	142741	17.0
後期高齢者医療	9676345		227788	9904133	8114897	81.9	9259860	93.5
介護保険	70803161		968895	71772056	57419766	80.0	65047111	90.6
国民健康保険	125863286		1012872	126876158	99090832	78.1	113779139	89.7
競 輪	15343458			15343458	11195112	73.0	10610911	69.2
中央卸売市場	3706891			3706891	1606574	43.3	3173848	85.6
国民宿舎湯来 ロッジ等	35300		18426	53726	28425	52.9	20677	38.5
駐 車 場	555539			555539	496724	89.4	479437	86.3
開 発	5032555	11608		5044163	702044	13.9	4036593	80.0
簡易水道等	197647			197647	24938	12.6	150161	76.0
元宇品町財産区	390			390	800	205.1	63	16.2
三入財産区	2594			2594	9441	364.0	229	8.8
砂谷財産区	360			360	10610	2,947.2	192	53.3
合 計	364833924	11608	5363961	370209493	314046425	84.8	313616053	84.7

## 2 市有財産の状況（平成24年3月31日現在）

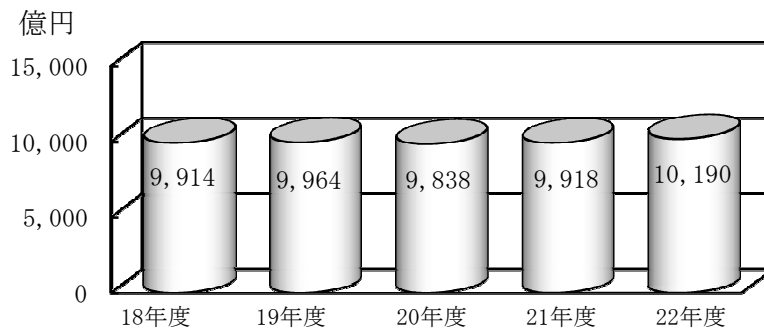
土 地	4, 8 1 2 万 8 9 4 . 6 8 m <sup>2</sup>
建 物	3 9 8 万 4, 8 0 6 . 1 2 m <sup>2</sup>
工 作 物	2 万 6, 8 0 1 件
立 木 竹	5 0 万 5 2 9 . 4 2 m <sup>3</sup>
積 立 金	1, 2 2 6 億 1 2 8 万 7 千円
そ の 他	7 7 6 億 9, 5 3 4 万 2 千円

### 3 市債及び一時借入金（一般会計及び特別会計）の状況

#### (1) 市債（平成24年3月31日現在）



#### (2) 市債現在高の推移（各年度末現在）



#### (3) 一時借入金

単位：億円

区分	限度額	現在高
一般会計	900	0
用地先行取得特別会計	1	0

(平成24年3月31日現在)

#### <各月の平均借入額>

