

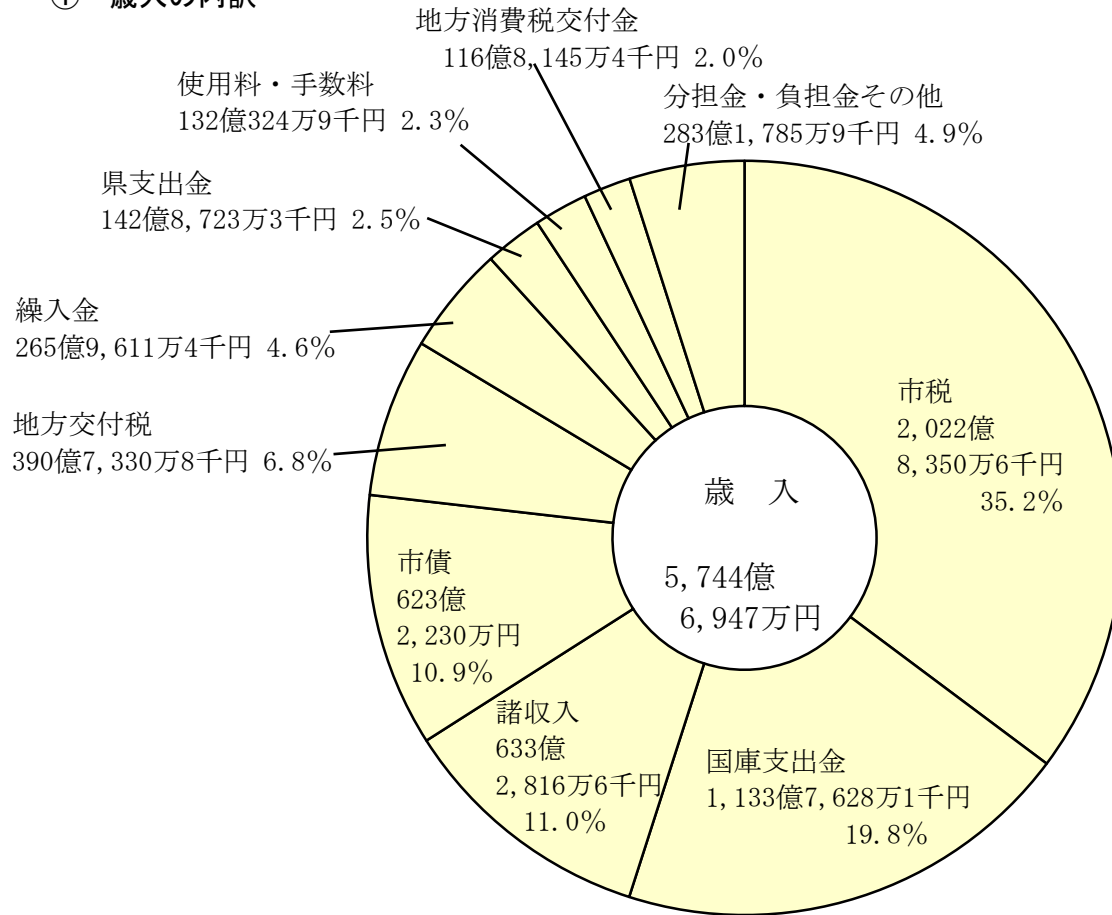
5 決算資料（参考）

(1) 会計別総括表

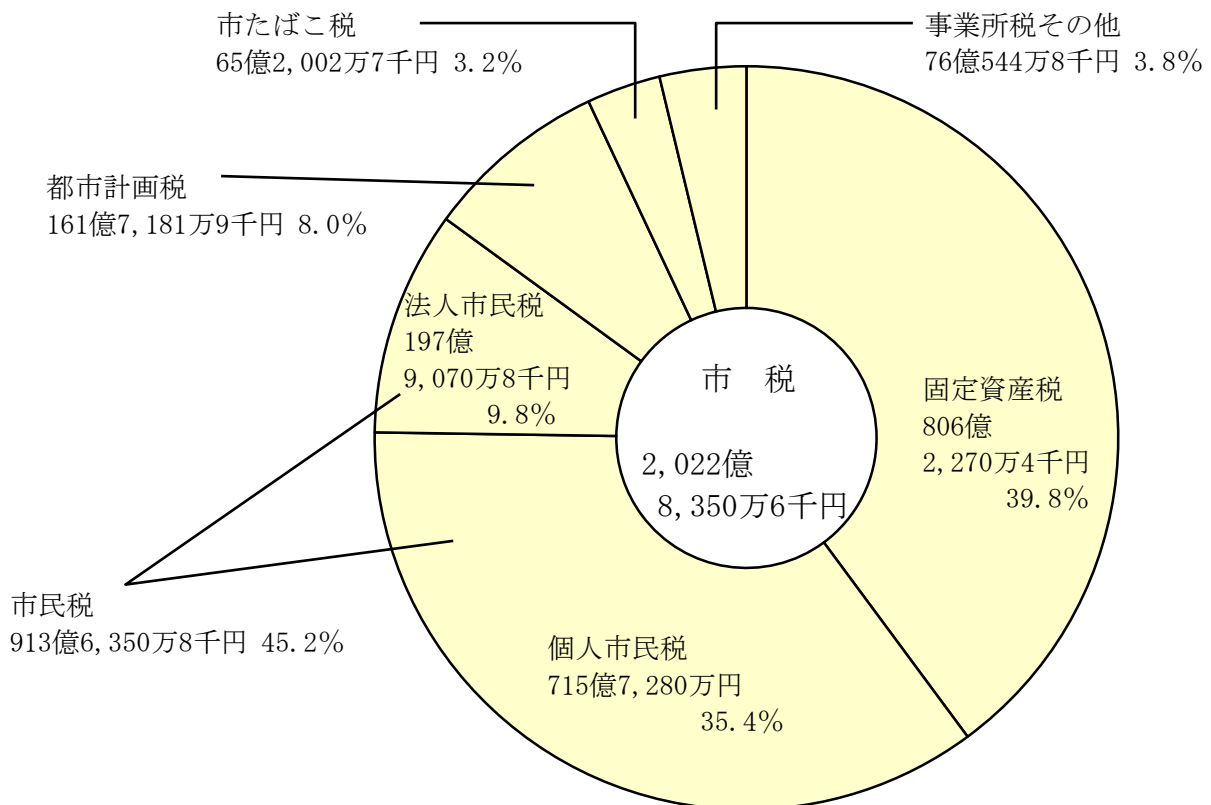
会 計 名	歳 入 A	歳 出 B	差 引 (形式収支) (A - B) C	翌年度繰越分 充当財源 D	実 質 収 支 (C - D)
	億 万 千 円	億 万 千 円	億 万 千 円	億 万 千 円	億 万 千 円
一 般 会 計	574469470	572089881	2379589	284885	2094704
特 別 会 計	383970917	382139682	1831235	8601	1822634
住宅資金貸付	66489	66489			
母子寡婦 福祉資金貸付	615739	604188	11551		11551
物 品 調 達	68521	56718	11803		11803
公 債 管 理	152478717	152478717			
広島市民球場	1754867	1623977	130890		130890
用地先行取得	9590016	9590016			
西 風 新 都	744122	744122			
老 人 保 健	174230	49650	124580		124580
後期高齢者医療	9372427	9127224	245203		245203
介 護 保 険	64939673	64419718	519955		519955
国民健康保険	116100846	116100846			
競 輪	14261528	13501869	759659		759659
中央卸売市場	3878851	3878851			
国 民 宿 舎 湯来ロッジ等	987215	987215			
駐 車 場	953645	953406	239	239	
有 料 道 路	286105	286105			
開 発	7464107	7455745	8362	8362	
簡易水道等	212932	212932			
元宇品町財産区	919	63	856		856
三入財産区	8964	1572	7392		7392
砂谷財産区	11004	259	10745		10745
合 計	958440387	954229563	4210824	293486	3917338

(2) 一般会計<歳入>

① 歳入の内訳

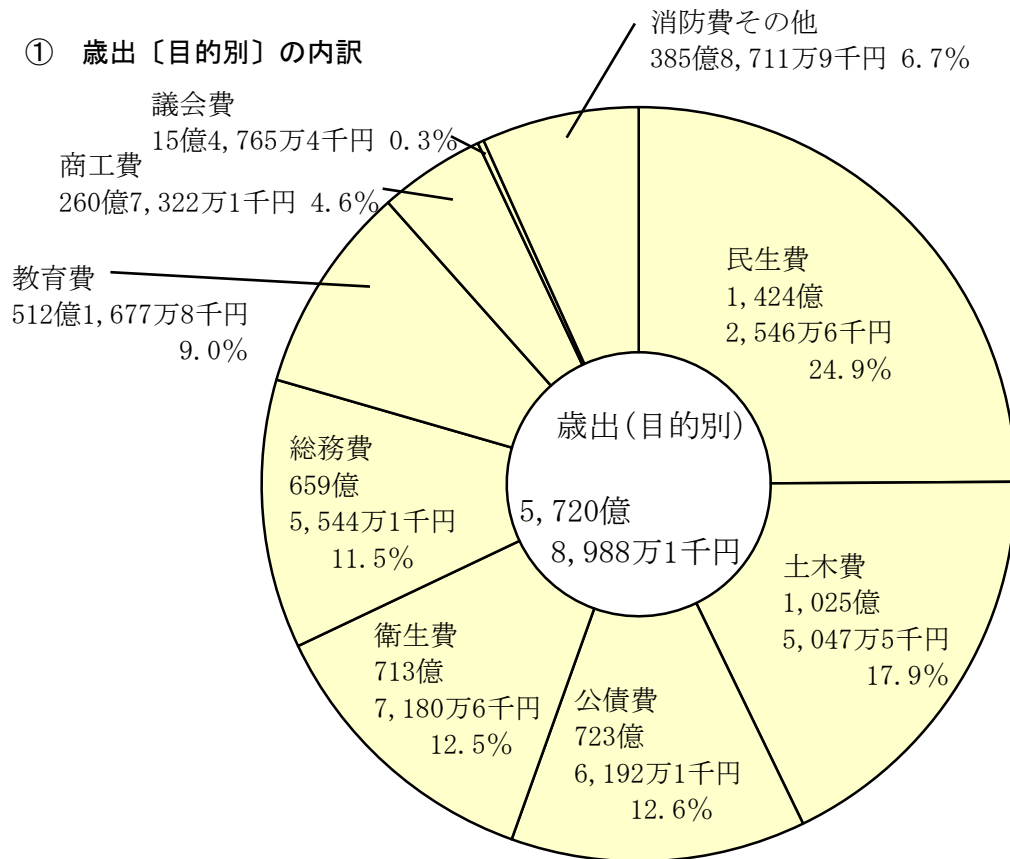


② 市税の内訳

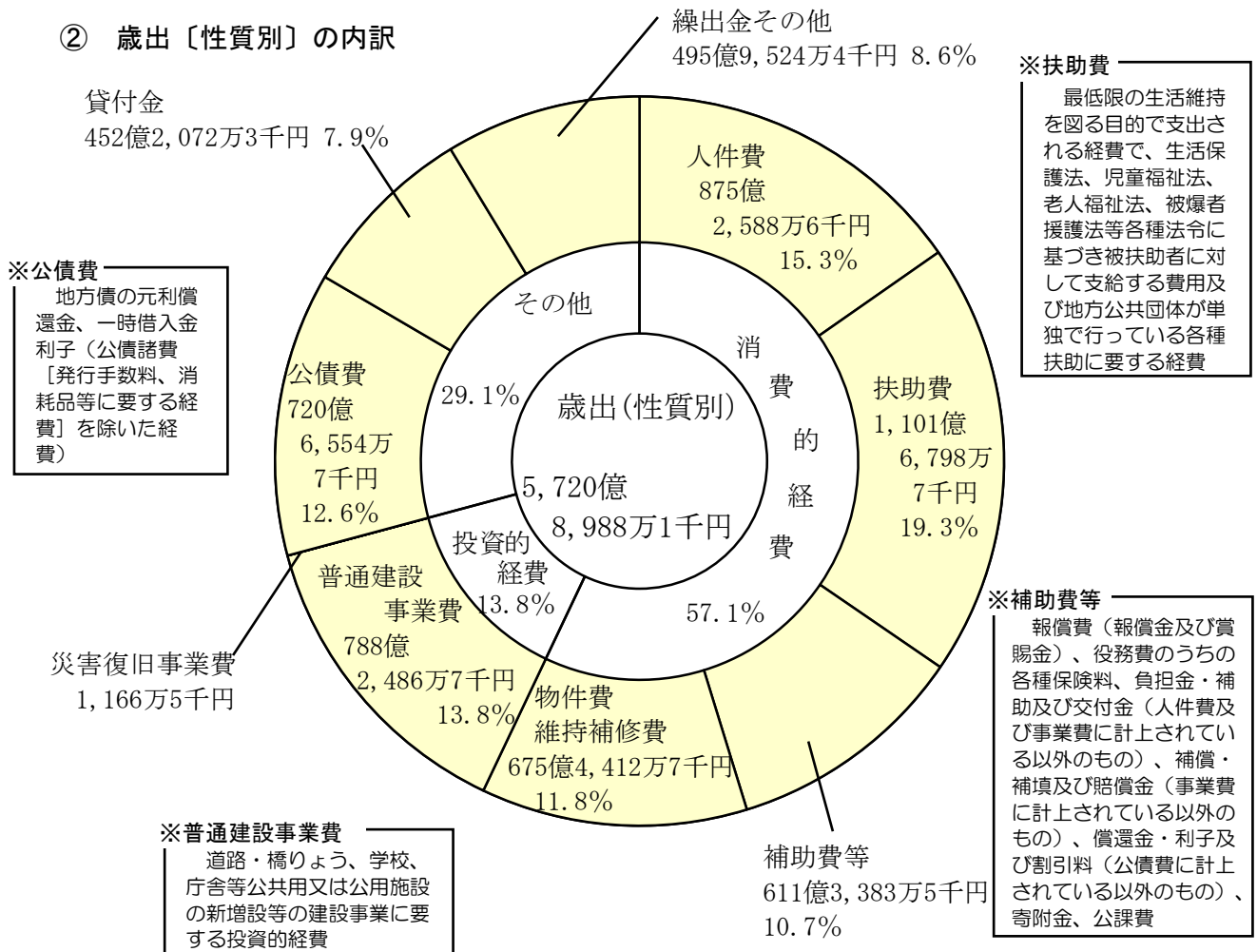


(3) 一般会計<歳出>

① 歳出〔目的別〕の内訳

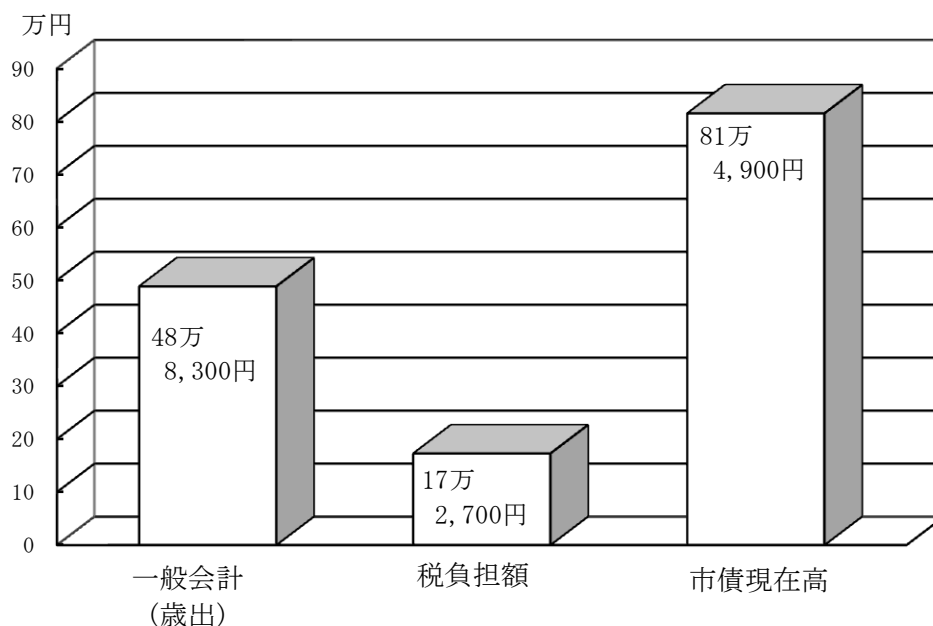


② 歳出〔性質別〕の内訳



## 6 市民一人当たりの金額

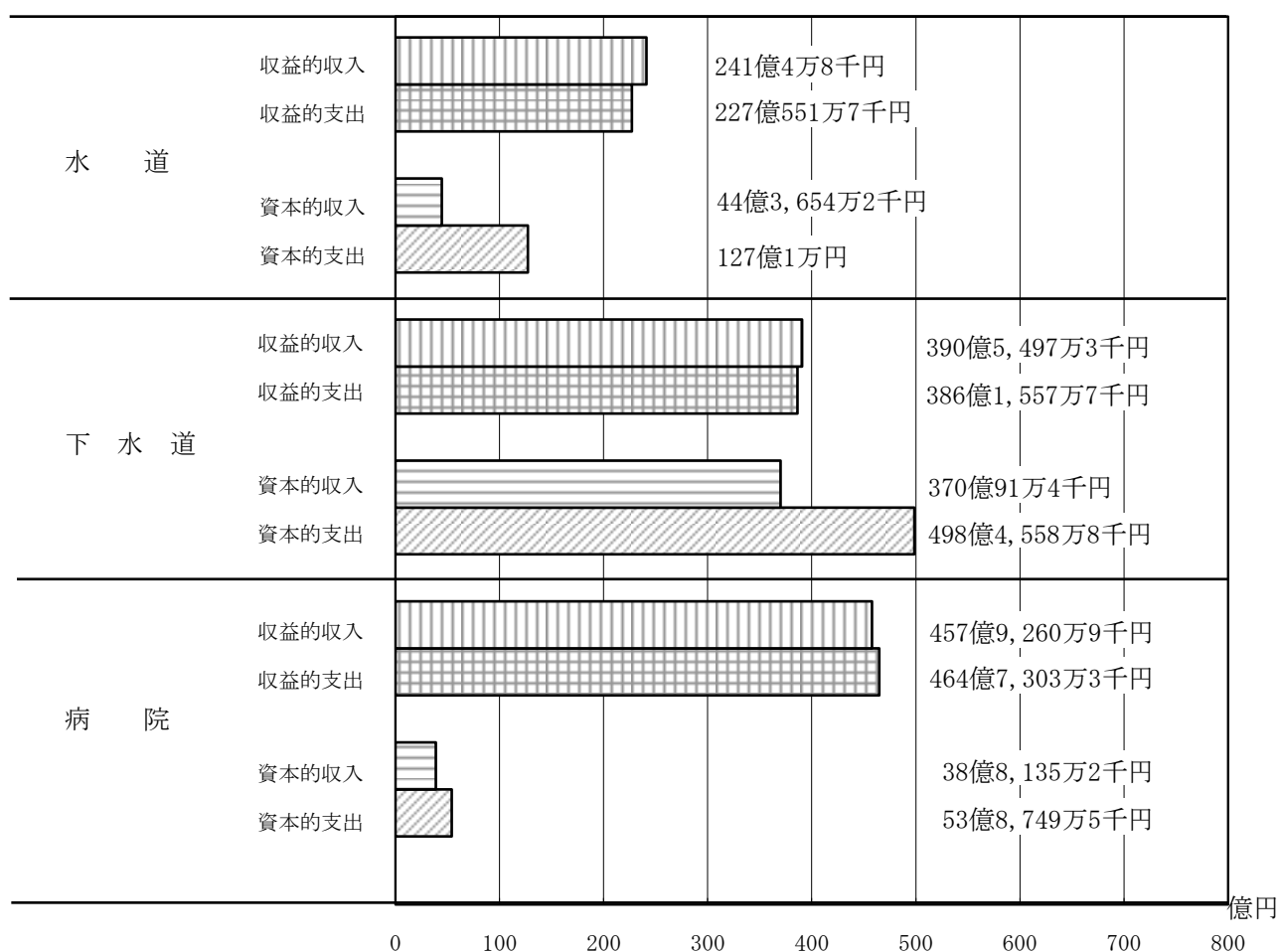
《人口：1,171,559人(外国人を含む。) 平成22年(2010年)3月31日現在》



一般会計 (歳出) 《48万8,300円》の内訳

☆民生費 (福祉の充実)	12万	1,600円
☆土木費 (道路・公園整備など)	8万	7,500円
☆公債費 (借入金の返済)	6万	1,800円
☆衛生費 (保健・医療の充実)	6万	900円
☆総務費 (コミュニティの振興など)	5万	6,300円
☆教育費 (学校・社会教育の充実)	4万	3,700円
☆商工・農林水産業費 (各種産業の振興)	2万	2,300円
☆議会費 (議会の運営)		1,300円
☆消防費その他 (消防・救急の強化など)	3万	2,900円

## 7 企業会計の決算



### 用語解説

- ・ 収益的収支とは、一事業年度の企業の経営活動に伴って発生するすべての収益と費用を表す。
- ・ 資本的収支とは、建物・施設の建設といった支出の効果が、次年度以降に及ぶものや企業債の元金償還などの費用とその財源となる収入を表す。

なお、資本的支出が収入を上回る部分は、収益的支出のうち現金支出を伴わない減価償却費などで補てんします。