

平成 30 年度広島みらい創生高等学校の入学者状況について (報告)

1. 入学者選抜について

	コース	総定員	入学者数	選抜(I)			選抜(II)			選抜(III)		
				定員	志願者数	倍率	定員	志願者数	倍率	定員	志願者数	倍率
フレキシブル	キャリアデザイン 平日登校 (定時)	240	240	64	169	(2.64)	189	310	(1.64)	—	—	—
	キャリアデザイン 通信教育 (通信)	400	254				387	132	(0.34)	208	65	(0.31)

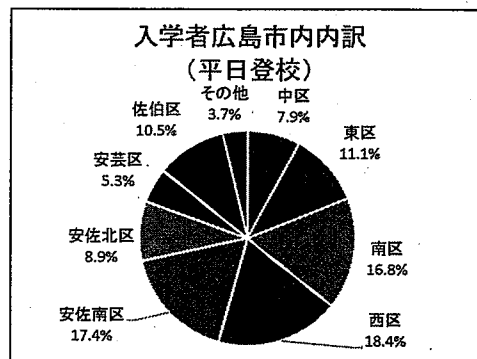
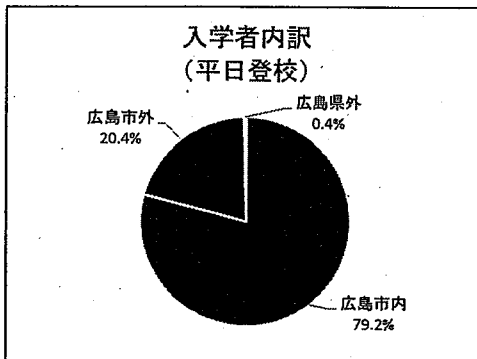
2. 入学許可をした生徒について

(人)

コース	選抜 (I)	選抜 (II)	選抜 (III)	転入	合計
平日登校	51(2)	189(19)	—	—	240(21)
通信教育	13(0)	177(16)	64(9)	8	262(25)
				合計	502(46)

( ) 内の数字は過年度生徒数

①平日登校コース



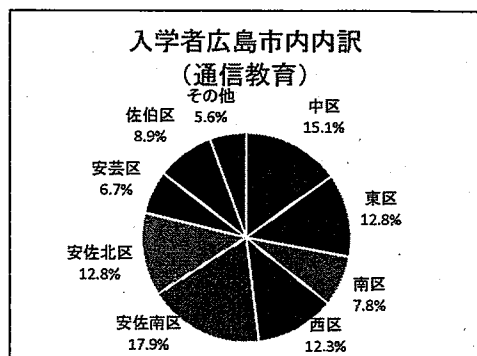
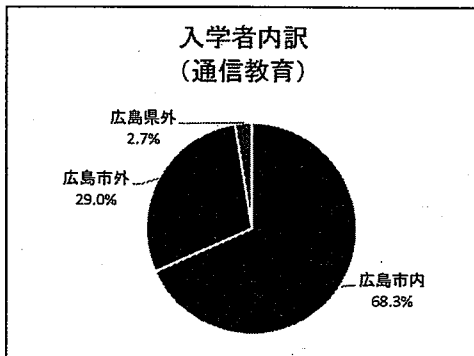
【広島市外について】(人)

大竹市(1)、廿日市市(8)、呉市(5)、東広島市(11)、江田島市(3)、安芸郡府中町(12)、安芸郡海田町(4)  
 安芸郡熊野町(2)、安芸郡坂町(1)、三原市(1)、三次市(1)

【広島県外について】(人)

シンガポール(1)

②通信教育コース



【広島市外について】(人)

廿日市市(7)、呉市(17)、東広島市(13)、江田島市(1)、安芸郡府中町(9)、安芸郡海田町(12)、安芸郡熊野町(3)  
 安芸郡坂町(3)、安芸高田市(2)、竹原市(2)、三原市(1)、三次市(2)、庄原市(3)、福山市(1)

【広島県外について】(人)

岡山(2)、山口(2)、愛媛(2)、鳥取(1)

広島市立高等学校の入学状況（転編入学者除く）

			総 定員	入学 者数	選抜(I)			選抜(II)			選抜(III)		
					定員	志願 者数	入学 者数	定員	志願 者数	入学 者数	定員	志願 者数	入学 者数
基 町	全日制	普通	320	320	64	191	64	256	394	256			
		創造表現コース	40	40(1)	20	39	20	20	21	20			
舟 入	全日制	普通	320	320(1)	64	141	64	256	332	256			
		国際コミュニケーションコース	40	40(1)	20	47	20	20	27	20			
広島商業	全日制	みらい商業	240	240	120	172	120	120	131	120			
広島工業	全日制	機械	40	40	20	44	20	20	38	20			
		自動車	40	39	20	36	20	20	29	19			
		電気	40	40	20	30	20	20	23	20			
		情報電子	40	40(1)	20	53	20	20	43	20			
		建築	40	40	20	48	20	20	36	20			
		環境設備	40	40	20	32	20	20	21	20			
沼 田	全日制	普通	280	280	56	88	56	224	286	224			
		体育コース	40	40	20	20	20	20	20	20			
美鈴が丘	全日制	普通	240	240(1)	48	67	48	192	318	192			
広島みらい創生	フレキシブル	キャリアデザイン 平日登校（定時）	240	240	64	169	64	189	310	189			
		キャリアデザイン 通信教育（通信）	400	254				387	132	177	208	65	64
		市立高等学校合計	2400	2253(5)									

\* 入学者数の（ ）は帰国生徒等の特別入学に関する選抜による入学者数（外数）

\* 広島工業高等学校定時制及び大手町商業高等学校については、平成30年度入学者選抜から募集を停止