

広島県知事選挙

任期の始期	平成21年11月29日
任期の満了	平成25年11月28日
候補者数	5人

**平成21年11月8日執行
広島県知事選挙**

1	投票区及び開票区	1
(1)	投票所等にあてた施設の内訳	1
(2)	選挙当日投票所にあてた施設の名称及び所在地	1
(3)	期日前投票所及び不在者投票記載場所にあてた施設の名称及び所在地	7
(4)	開票所にあてた施設の名称及び所在地	7
2	候補者	8
3	投票の状況	9
(1)	当日有権者数及び投票者数等	9
(2)	時間別投票者数及び投票率	10
(3)	時間内の男女別投票者数及び投票率	12
(4)	投票区別投票率	14
(5)	投票率の推移	21
(6)	他都市との投票率の比較	22
(7)	年齢層別投票動向	23
(8)	年齢層別有権者数	24
4	点字投票及び代理投票	27
5	期日前投票及び不在者投票	28
(1)	期日前投票の事由別に関する調	28
(2)	不在者投票の事由別に関する調	28
(3)	不在者投票の管理者別に関する調	29
(4)	不在者投票の受理・不受理に関する調	29
(5)	期日前投票及び不在者投票の日別投票者数に関する調	30
6	開票の状況	31
(1)	開票処理	31
(2)	時間別開票率	31
(3)	投票の効力	31
(4)	無効投票の内訳	32
(5)	開票事務所要時間	34
7	候補者別得票数	38
8	候補者別得票率	38
9	法定得票数との関係	38
10	当選人	39
11	選挙公営	39
(1)	ポスター掲示場	39
(2)	公営施設使用の個人演説会	39

(3) 選挙公報	40
(4) 政見放送	41
12 選挙運動費用の制限額	42
13 政治活動	42

1 投票区及び開票区

今回の選挙における投票区は273、開票区は8である。

投票所・開票所にあてた施設の内訳及び名称等は、次のとおりである。

(1) 投票所等にあてた施設の内訳

区名	投票区数	選挙当日投票所にあてた施設の内訳								期日前投票所及び不在者投票記載場所にあてた施設の内訳	
		学校	うち、幼稚園	保育園	公民館	集会所	区役所等	市関係建物	その他	区役所等	市関係建物
中	23	21	4	—	—	2	—	—	—	1	—
東	22	10	1	—	3	5	1	3	—	2	—
南	33	19	3	2	—	10	—	2	—	1	—
西	36	18	—	1	2	14	—	1	—	1	—
安佐南	39	18	—	—	5	15	1	—	—	4	—
安佐北	60	17	—	—	—	38	1	2	2	3	1
安芸	17	4	1	4	2	3	1	2	1	4	—
佐伯	43	9	—	5	9	18	1	1	—	2	—
市計	273	116	9	12	21	105	5	11	3	18	1

(2) 選挙当日投票所にあてた施設の名称及び所在地

[中区]

★は指定投票区、その他の投票区は指定関係投票区

投票区名	選挙当日投票所施設名	所在地
白島第一	安田学園体育館1階	広島市中区白島北町1番41号
白島第二	白島小学校体育館	広島市中区西白島町2番3号
基町	基町幼稚園	広島市中区基町20番3号
幟町	幟町小学校体育館	広島市中区幟町3番10号
堀川	中央新天地集会所	(中区東新天地地下駐車場上)
袋町	袋町小学校1階ワークスペース	広島市中区袋町6番36号
★大手	広島特別支援学校(旧広島養護学校)体育館	広島市中区大手町四丁目4番4号
竹屋	竹屋小学校体育館	広島市中区鶴見町8番49号
国泰寺	国泰寺中学校美術教室	広島市中区国泰寺町一丁目1番41号
千田第一	千田小学校体育館	広島市中区東千田町二丁目1番34号
千田第二	千田スポーツ会館	広島市中区千田町三丁目10番8号
中島	中島小学校体育館	広島市中区加古町10番8号
吉島第一	慈光幼稚園	広島市中区吉島西一丁目2番14号
吉島第二	吉島東小学校体育館	広島市中区吉島東三丁目2番7号
吉島第三	吉島幼稚園	広島市中区光南二丁目14番12号
広瀬	広瀬小学校体育館	広島市中区広瀬町2番8号
本川	本川小学校体育館	広島市中区本川町一丁目5番39号
神崎	神崎小学校体育館	広島市中区舟入中町1番36号
舟入東	舟入高等学校北棟1階	広島市中区舟入南一丁目4番4号
舟入西	舟入小学校体育館	広島市中区舟入南二丁目9番48号
江波第一	江波中学校体育館	広島市中区江波西一丁目1番13号
江波第二	江波小学校体育館	広島市中区江波南二丁目2番53等
江波第三	栄光幼稚園	広島市中区江波西二丁目32番1号
投票区数	23	

(2)

〔東区〕

★は指定投票区、その他の投票区は指定関係投票区

投票区名	選挙当日投票所施設名	所在地
温品第一	温品小学校体育館	広島市東区温品七丁目8番8号
温品第二	広島市東区役所温品出張所	広島市東区温品五丁目1番18号
上温品第一	広島市温品福祉センター	広島市東区上温品一丁目24番1号
上温品第二	菰口集会施設	広島市東区温品町1988番地
馬木第一	馬木公民館	広島市東区馬木二丁目565番地の4
馬木第二	福木小学校体育館	広島市東区馬木九丁目1番2号
福田	福田公民館	広島市東区福田四丁目4152番地の1
戸坂第一	戸坂小学校体育館	広島市東区戸坂出江二丁目1番1号
戸坂第二	東浄小学校体育館	広島市東区中山新町二丁目8番1号
戸坂第三	広島市戸坂福祉センター	広島市東区戸坂大上一丁目4番22号
戸坂第四	県立広島中央特別支援学校(旧盲学校)体育館	広島市東区戸坂千足二丁目1番4号
中山第一	中山集会所	広島市東区中山中町11番2号
中山第二	広島市中山福祉センター	広島市東区中山南一丁目5番39号
牛田第一	あやめ幼稚園	広島市東区牛田中二丁目7番34号
牛田第二	牛田小学校体育館	広島市東区牛田旭一丁目14番45号
牛田第三	牛田新町集会所	広島市東区牛田新町一丁目3番31号
牛田第四	早稲田公民館	広島市東区牛田東四丁目19番1号
二葉	二葉集会所	広島市東区二葉の里一丁目7番22号
愛宕	若草集会所	広島市東区若草町10番25号
★尾長第一	尾長小学校体育館	広島市東区山根町21番10号
尾長第二	二葉中学校金工室	広島市東区光町二丁目15番8号
矢賀	矢賀小学校体育館	広島市東区矢賀二丁目10番67号
投票区数	22	

〔南区〕

★は指定投票区、その他の投票区は指定関係投票区

投票区名	選挙当日投票所施設名	所在地
荒神	荒神町小学校体育館	広島市南区西蟹屋三丁目7番27号
大州	大州保育園	広島市南区大州三丁目9番31号
青崎	青崎小学校体育館	広島市南区青崎一丁目15番51号
向洋	向洋集会所	広島市南区向洋中町5番16号
向洋新町	向洋新町会館	広島市南区向洋新町一丁目6番1号
段原第一	段原中学校製図室	広島市南区段原山崎町4番42号
段原第二	段原東集会所	広島市南区段原四丁目3番16号
段原第三	みみょう幼稚園	広島市南区段原南一丁目5番3号
段原第四	段原小学校体育館	広島市南区的場町二丁目4番19号
比治山	安芸幼稚園	広島市南区比治山本町12番60号
東雲第一	比治山小学校体育館	広島市南区上東雲町28番28号
東雲第二	東雲会館	広島市南区東雲二丁目9番26号
出汐	出汐会館	広島市南区出汐一丁目5番12号
霞町	比治山女子高等学校	広島市南区西霞町5番16号
旭町	大河小学校体育館	広島市南区旭一丁目8番1号
★皆実	皆実小学校体育館	広島市南区皆実町一丁目15番32号
翠町第一	親和幼稚園	広島市南区翠二丁目3番1号
翠町第二	翠町中学校格技場	広島市南区翠四丁目15番1号
翠町第三	広島大学附属小学校体育館	広島市南区翠一丁目1番1号
仁保	仁保小学校体育館	広島市南区仁保新町二丁目8番30号
黄金山	黄金山小学校体育館	広島市南区北大河町35番1号
大河	大河保育園	広島市南区北大河町15番16号
渕崎	仁保緑地仮設投票所	広島市南区仁保二丁目4番
楠那	楠那小学校体育館	広島市南区楠那町5番7号
宇品第一	宇品体育館	広島市南区宇品海岸三丁目6番54号
宇品第二	宇品小学校体育館	広島市南区宇品御幸四丁目5番11号
宇品第三	宇品東小学校体育館	広島市南区宇品東七丁目11番8号
宇品第四	宇品中学校柔剣道場	広島市南区宇品東五丁目1番51号
宇品第五	宇品西公園仮設投票所(宇品集会所の東隣)	広島市南区宇品御幸二丁目6番
元宇品	元宇品会館	広島市南区元宇品町13番18号

出島	出島集会所	広島市南区出島二丁目14番73号
似島	似島集会所	広島市南区似島町家下752番地の74
金輪	金輪島集会所	広島市南区宇品町字金輪島381番地の9
投票区数	33	

〔西区〕

★は指定投票区、その他の投票区は指定関係投票区

投票区名	選挙当日投票所施設名	所在地
向地	向地公民館	広島市西区大芝三丁目10番3号
大芝北	大芝集会所	広島市西区大芝一丁目13番21号
大芝南	大芝小学校体育館	広島市西区大芝一丁目25番18号
三篠	三篠小学校体育館	広島市西区三篠町一丁目9番25号
三滝	三滝本町集会所	広島市西区三滝本町二丁目16番25号
中広	中広中学校体育館	広島市西区中広町三丁目1番41号
天満	天満小学校体育館	広島市西区天満町1番27号
福島	西地域交流センター(旧 西隣保館)	広島市西区福島町一丁目19番12号
観音	観音小学校体育館	広島市西区観音本町二丁目1番26号
★南観音第一	観音中学校体育館	広島市西区南観音三丁目4番6号
南観音第二	南観音小学校体育館	広島市西区南観音六丁目5番45号
南観音第三	観音新町会館	広島市西区観音新町三丁目8番40号
新庄	市営新庄団地集会室	広島市西区新庄町27番1号
己斐第一	己斐集会所(己斐本町会館)	広島市西区己斐本町二丁目3番4号
己斐第二	己斐小学校体育館	広島市西区己斐上二丁目1番1号
己斐第三	己斐上集会所(己斐峠入口バス停東側)	広島市西区己斐上一丁目14番5号
己斐第四	己斐東学区会館(さくら保育所向側)	広島市西区己斐中三丁目46番5号
己斐第五	己斐上小学校体育館	広島市西区己斐上六丁目455番地
己斐第六	己斐中学校金工室	広島市西区己斐上三丁目35番1号
己斐第七	己斐上五丁目集会所	広島市西区己斐上五丁目26番11号
庚午北	庚午北集会所	広島市西区庚午北二丁目14番1号
庚午中	庚午中三丁目集会所	広島市西区庚午中三丁目3番15号
庚午	庚午中学校武道場	広島市西区庚午中四丁目12番48号
高須第一	古田保育園	広島市西区古江東町1番17号
高須第二	高須小学校体育館	広島市西区高須四丁目16番1号
古田	古田公民館	広島市西区古江西町19番15号
山田	山田小学校体育館	広島市西区山田新町二丁目21番1号
草津	草津小学校体育館	広島市西区草津東二丁目12番1号
鈴が峰	鈴が峰小学校体育館	広島市西区鈴が峰町36番2号
田方第一	田方集会所	広島市西区田方一丁目20番21号
田方第二	田方上集会所	広島市西区田方二丁目6番12号
井口明神	井口明神小学校体育館	広島市西区井口明神一丁目13番1号
井口台	井口台小学校体育館	広島市西区井口台三丁目5番1号
井口第一	井口集会所	広島市西区井口二丁目1番4号
井口第二	井口公民館	広島市西区井口鈴が台二丁目14番8号
井口第三	鈴峯女子中・高等学校講堂ロビー	広島市西区井口四丁目7番1号
投票区数	36	

〔安佐南区〕

★は指定投票区、その他の投票区は指定関係投票区

投票区名	選挙当日投票所施設名	所在地
川内	川内小学校体育館	広島市安佐南区川内五丁目40番1号
八木第一	鳴渡場集会所	広島市安佐南区八木町272番地の1
八木第二	八木小学校体育館	広島市安佐南区八木九丁目17番1号
八木第三	梅林小学校体育館	広島市安佐南区八木三丁目3番9号
緑井第一	佐東公民館	広島市安佐南区緑井六丁目29番25号
緑井第二	緑井小学校体育館	広島市安佐南区緑井四丁目31番1号
安古市第一	東野公民館	広島市安佐南区東野二丁目22番7号
安古市第二	中筋会館	広島市安佐南区中筋一丁目4番18号
★安古市第三	古市小学校体育館	広島市安佐南区古市二丁目21番1号
安古市第四	古市公民館	広島市安佐南区古市三丁目24番8号
安古市第五	大町集会所	広島市安佐南区大町東三丁目7番25-6号
安古市第六	安東小学校体育館	広島市安佐南区安東一丁目28番1号

(4)

安古市第七	上安公会堂	広島市安佐南区上安一丁目3番19号
安古市第八	安小学校体育館	広島市安佐南区上安二丁目7番56号
安古市第九	安西小学校体育館	広島市安佐南区高取南二丁目18番1号
安古市第十	安北小学校体育館	広島市安佐南区高取北二丁目30番1号
安古市第十一	上安小学校体育館	広島市安佐南区上安五丁目21番52号
安古市第十二	毘沙門台小学校体育館	広島市安佐南区毘沙門台三丁目1番1号
安古市第十三	広島中央グリーンハイツ集会所	広島市安佐南区安東七丁目22番2号
安古市第十四	高長集会所	広島市安佐南区高取北四丁目4番14号
安古市第十五	弘徳団地第一自治会館	広島市安佐南区安東四丁目26番27号
安古市第十六	安東亜ハイツ集会所	広島市安佐南区相田七丁目27番3号
祇園第一	安佐南区役所祇園出張所	広島市安佐南区祇園二丁目48番7号
祇園第二	祇園小学校体育館	広島市安佐南区祇園三丁目1番27号
祇園第三	山本小学校体育館	広島市安佐南区山本三丁目13番1号
祇園第四	長東西集会所	広島市安佐南区長東西三丁目2番3号
祇園第五	長東小学校体育館	広島市安佐南区長東四丁目15番1号
祇園第六	原南小学校体育館	広島市安佐南区西原二丁目19番23号
祇園第七	原小学校体育館	広島市安佐南区西原六丁目29番6号
祇園第八	東原中学校柔剣道場	広島市安佐南区東原三丁目8番1号
沼田第一	戸山公民館	広島市安佐南区沼田町大字阿戸269番地の3
沼田第二	上吉山集会所	広島市安佐南区沼田町大字吉山1393番地の1
沼田第三	阿戸集会所	広島市安佐南区沼田町大字阿戸1416番地の1
沼田第四	奥畑集会所	広島市安佐南区沼田町大字伴1126番地
沼田第五	伴中央集会所	広島市安佐南区沼田町大字伴3511番地
沼田第六	下伴集会所	広島市安佐南区沼田町大字伴9303番地の1
沼田第七	大塚集会所	広島市安佐南区沼田町大字大塚3055番地の10
沼田第八	沼田公民館	広島市安佐南区沼田町大字伴5697番地
沼田第九	大塚小学校体育館	広島市安佐南区大塚西六丁目1番1号
投票区数	39	

〔安佐北区〕

★は指定投票区、その他の投票区は指定関係投票区

投票区名	選挙当日投票所施設名	所在地
白木第一	志屋西集会所	広島市安佐北区白木町大字志路2877番地
白木第二	志屋小学校体育館	広島市安佐北区白木町大字志路3890番地の1
白木第三	井原会館	広島市安佐北区白木町大字井原4442番地の2
白木第四	安佐北区役所白木出張所	広島市安佐北区白木町大字秋山2391番地の4
白木第五	檜山集会所	広島市安佐北区白木町大字市川6364番地の1
白木第六	上三田集会所	広島市安佐北区白木町大字三田9063番地の3
白木第七	三田集会所	広島市安佐北区白木町大字三田2218番地の1
白木第八	下三田集会所	広島市安佐北区白木町大字三田5826番地
狩留家	狩留家集会所	広島市安佐北区狩留家町3144番地
上深川	上深川コミュニティー施設	広島市安佐北区上深川町754番地
小河原	小河原町民センター	広島市安佐北区小河原町789番地の1
深川第一	深川小学校体育館	広島市安佐北区深川五丁目12番1号
深川第二	上庄会館	広島市安佐北区深川三丁目24番10号
亀崎	亀崎小学校体育館	広島市安佐北区亀崎四丁目2番1号
真亀	落合中学校体育館	広島市安佐北区真亀二丁目1番1号
倉掛	倉掛小学校体育館	広島市安佐北区倉掛一丁目13番1号
落合第一	諸木会館	広島市安佐北区落合南八丁目27番2号
落合第二	落合東小学校体育館	広島市安佐北区落合四丁目13番1号
落合第三	玖村会館	広島市安佐北区落合二丁目41番26号
落合第四	落合小学校体育館	広島市安佐北区落合南二丁目13番1号
口田第一	口田東小学校体育館	広島市安佐北区口田二丁目1番1号
口田第二	矢口が丘集会所	広島市安佐北区口田南九丁目19番11号
口田第三	口田小学校体育館	広島市安佐北区口田南二丁目7番2号
口田第四	口田南集会所	広島市安佐北区口田南二丁目21番23号
大林第一	檜山会館	広島市安佐北区大林町2584番地の2
大林第二	大林小学校体育館	広島市安佐北区大林四丁目14番1号
三入第一	三入小学校体育館	広島市安佐北区三入三丁目12番1号
三入第二	桐原公会堂	広島市安佐北区可部町大字桐原1480番地の1

三入第三	桐陽台コミュニティセンター	広島市安佐北区三入東一丁目30番20号
南原	南原公会堂	広島市安佐北区可部町大字南原388番地の1
綾ヶ谷第一	東綾ヶ谷公会堂	広島市安佐北区可部町大字綾ヶ谷527番地の5
綾ヶ谷第二	綾西集会所(綾西会館)	広島市安佐北区可部町大字綾ヶ谷1859番地
勝木第一	行森説教場	広島市安佐北区可部町大字勝木2545番地の1
勝木第二	中河内集会所	広島市安佐北区可部町大字勝木521番地の1
亀山第一	河戸会館	広島市安佐北区亀山二丁目21番11号
亀山第二	虹山集会所	広島市安佐北区亀山南五丁目4番6号
亀山第三	亀山小学校体育館	広島市安佐北区亀山五丁目42番11号
可部第一	可部中学校武道場	広島市安佐北区可部七丁目2番1号
可部第二	安佐北区総合福祉センター	広島市安佐北区可部三丁目19番22号
★可部第三	可部小学校体育館	広島市安佐北区可部四丁目9番1号
可部第四	下の浜集会所	広島市安佐北区可部南五丁目1番2号
可部第五	中島会館	広島市安佐北区可部南一丁目1番39号
可部第六	可部南集会所	広島市安佐北区可部東二丁目25番3号
安佐第一	久地南小学校体育館	広島市安佐北区安佐町大字くすの木台55番1号
安佐第二	久地集会所	広島市安佐北区安佐町大字久地甲4492番地
安佐第三	宇賀地区集会所	広島市安佐北区安佐町大字久地8058番地の1
安佐第五	後山集会所	広島市安佐北区安佐町大字後山1411番地の5
安佐第六	毛木公会堂	広島市安佐北区安佐町大字毛木339番地の1
安佐第七	宮野集会所	広島市安佐北区安佐町大字宮野73番地の1
安佐第八	筒瀬集会所	広島市安佐北区安佐町大字筒瀬459番地の3
安佐第九	安佐小河内集会所	広島市安佐北区安佐町大字小河内4579番地の3
安佐第十	小峠集会所	広島市安佐北区安佐町大字小河内1217番地
安佐第十一	西部会館	広島市安佐北区安佐町大字小河内6080番地の2
安佐第十二	東谷上会館	広島市安佐北区安佐町大字鈴張760番地の3
安佐第十三	鈴張集会所1階ホール(元農協購買部)	広島市安佐北区安佐町大字鈴張2025番地の1
安佐第十四	西上会館	広島市安佐北区安佐町大字鈴張4058番地の3
安佐第十五	正念寺	広島市安佐北区安佐町大字飯室1280番地
安佐第十六	飯室小学校体育館	広島市安佐北区安佐町大字飯室1544番地
安佐第十七	安佐北区役所安佐出張所仮設投票所	広島市安佐北区安佐町大字飯室3052番地の1
あさひが丘	日浦小学校体育館	広島市安佐北区あさひが丘七丁目12番1号
投票区数	60	

〔安芸区〕

★は指定投票区、その他の投票区は指定関係投票区

投票区名	選挙当日投票所施設名	所在地
畑賀	広島市畑賀福祉センター	広島市安芸区畑賀三丁目30番14号
中野第一	ケアハウス安芸中野	広島市安芸区中野三丁目9番5号
中野第二	安芸区役所中野出張所	広島市安芸区中野三丁目20番9号
中野第三	中野東小学校体育館	広島市安芸区中野五丁目11番1号
瀬野	広島市瀬野福祉センター	広島市安芸区瀬野一丁目4番19号
上瀬野	上瀬野保育園	広島市安芸区上瀬野二丁目6番11号
阿戸第一	阿戸公民館	広島市安芸区阿戸町6166番地
阿戸第二	第五区集会所	広島市安芸区阿戸町5460番地の1
船越	船越小学校体育館	広島市安芸区船越五丁目22番11号
★船越南	北鴻治集会所(北鴻治会館)	広島市安芸区船越南三丁目25番31号
船越西	船越西部保育園	広島市安芸区船越一丁目41番9号
矢野第一	矢野幼稚園	広島市安芸区矢野西六丁目12番2号
矢野第二	矢野公民館	広島市安芸区矢野西五丁目24番2号
矢野第三	矢野中央保育園	広島市安芸区矢野東五丁目9番2号
矢野第四	矢野西保育園	広島市安芸区矢野西四丁目11番12号
矢野第五	寺屋敷集会所	広島市安芸区矢野町740番地の3
矢野第六	矢野南小学校体育館	広島市安芸区矢野南四丁目17番1号
投票区数	17	

(6)

〔佐伯区〕

★は指定投票区、その他の投票区は指定関係投票区

投票区名	選挙当日投票所施設名	所在地
★第一	佐伯区役所	広島市佐伯区海老園二丁目5番28号
第二	吉見園公民館	広島市佐伯区吉見園13番1号
第三	五日市小学校体育館	広島市佐伯区五日市三丁目1番1号
第四	皆賀会館	広島市佐伯区皆賀四丁目6番5号
第五	五日市公民館	広島市佐伯区新宮苑11番14号
第六	五日市中学校体育館	広島市佐伯区五日市中央六丁目4番1号
第七	五日市中央小学校体育館	広島市佐伯区五日市中央三丁目12番1号
第八	楽々園公民館	広島市佐伯区楽々園五丁目8番32号
第九	美の里保育園	広島市佐伯区美の里二丁目1番9号
第十	三筋保育園	広島市佐伯区三筋二丁目2番14号
第十一	五日市観音小学校体育館	広島市佐伯区三宅四丁目10番1号
第十二	五日市観音中学校多目的ホール	広島市佐伯区坪井三丁目88番地
第十三	五日市中央北保育園	広島市佐伯区五日市中央七丁目8番43号
第十四	八幡小学校体育館	広島市佐伯区八幡二丁目2番1号
第十五	八幡東保育園	広島市佐伯区八幡東三丁目18番3号
第十六	三和中学校はつらつ教室	広島市佐伯区利松三丁目10番1号
第十七	新宮山荘	広島市佐伯区五日市町大字石内940番地の2
第十八	石内公民館	広島市佐伯区五日市町大字石内3289番地の1
第十九	五月が丘中学校武道場	広島市佐伯区五月が丘二丁目23番1号
第二十	河内公民館	広島市佐伯区五日市町大字上河内537番地
第二十一	白川集会所	広島市佐伯区五日市町大字下河内1217番地の1
第二十二	五日市駅前保育園	広島市佐伯区五日市駅前一丁目1番3号
第二十三	美鈴が丘東街区集会所	広島市佐伯区美鈴が丘東三丁目19番2号
第二十四	薬師が丘第一集会所	広島市佐伯区薬師が丘二丁目2番13号
第二十五	美鈴が丘西街区集会所	広島市佐伯区美鈴が丘西三丁目6番1号
第二十六	五日市東小学校体育館	広島市佐伯区皆賀二丁目3番1号
第二十七	藤の木公民館	広島市佐伯区藤の木二丁目27番7号
第二十八	東観音台第一集会所	広島市佐伯区観音台二丁目20番18号
第二十九	彩が丘公民館	広島市佐伯区河内南一丁目21番6号
第三十	五月が丘五丁目集会所	広島市佐伯区五月が丘五丁目21番30号
葛原	葛原集会所	広島市佐伯区湯来町大字葛原707番地
白砂	重光集会所	広島市佐伯区湯来町大字白砂966番地1
河内原	八幡原中央集会所	広島市佐伯区湯来町大字白砂2798番地6
川角	湯来南公民館	広島市佐伯区湯来町大字伏谷甲13番地1
伏谷	伏谷文化センター	広島市佐伯区湯来町大字伏谷1874番地5
杉並台	杉並台コミュニティセンター	広島市佐伯区杉並台26番13号
上多田	みどり会館	広島市佐伯区湯来町大字多田523番地1
中多田	湯来西公民館	広島市佐伯区湯来町大字多田2712番地
打尾谷	さつき会館	広島市佐伯区湯来町大字多田甲1804番地
菅沢	菅沢集会所	広島市佐伯区湯来町大字菅沢422番地1
和田	下和田集会所	広島市佐伯区湯来町大字和田1021番地3
麦谷	湯来農村環境改善センター	広島市佐伯区湯来町大字麦谷2501番地
下	下地区集会所	広島市佐伯区湯来町大字下1241番地
投票区数	43	

(注) 選挙当日投票所の開所時刻は午前7:00、閉所時刻は午後8:00である。なお、次の投票所は、投票時間の繰り上げ・繰り下げを行った。

区名	投票区名	選挙当日投票所施設名	投票時間
南	似島投票区	似島集会所	午前6:00～午後6:00
	金輪投票区	金輪島集会所	午前7:00～午後6:00
佐伯	第二十一投票区	白川集会所	午前7:00～午後6:00
	上多田投票区	みどり会館	午前7:00～午後6:00

(3) 期日前投票所及び不在者投票記載場所にあてた施設の名称及び所在地

開設期間：平成21年10月23日から平成21年11月7日まで

区名	期日前投票所等施設名	所在地
中	中区役所3階第6会議室	広島市中区国泰寺町一丁目4番21号
東	東区役所3階第3会議室	広島市東区東蟹屋町9番38号
	東区役所温品出張所	広島市東区温品五丁目1番18号
南	南区役所2階大会議室	広島市南区皆実町一丁目5番44号
西	西区役所2階第1会議室	広島市西区福島町二丁目2番1号
安佐南	安佐南区役所1階第2会議室	広島市安佐南区古市一丁目33番14号
	安佐南区役所佐東出張所	広島市安佐南区緑井六丁目29番28号
	安佐南区役所祇園出張所	広島市安佐南区祇園二丁目48番7号
	安佐南区役所沼田出張所	広島市安佐南区沼田町大字伴6301番地1
安佐北	安佐北区役所1階第1会議室	広島市安佐北区可部四丁目13番13号
	安佐北区役所白木出張所	広島市安佐北区白木町大字秋山2391番地の4
	安佐北区役所高陽出張所	広島市安佐北区深川五丁目13番7号
	安佐北区役所安佐出張所仮設期日前投票所	広島市安佐北区安佐町大字飯室3052番地の1
安芸	安芸区役所3階第1会議室	広島市安芸区船越南三丁目4番36号
	安芸区役所中野出張所	広島市安芸区中野三丁目20番9号
	安芸区役所阿戸出張所	広島市安芸区阿戸町6257番地の2
	安芸区役所矢野出張所	広島市安芸区矢野東五丁目7番18号
佐伯	佐伯区役所6階604会議室	広島市佐伯区海老園二丁目5番28号
	佐伯区役所湯来出張所	広島市佐伯区湯来町大字和田166番地

(注) 期日前投票所の開所時刻は午前8:30、閉所時刻は午後8:00である。

(4) 開票所にあてた施設の名称及び所在地

区名	開票所施設名	所在地
中	市立国泰寺中学校体育館	広島市中区国泰寺町一丁目1番41号
東	市立二葉中学校体育館	広島市東区光町二丁目15番8号
南	市立広島工業高等学校体育館	広島市南区東本浦町1番18号
西	市立観音中学校体育館	広島市西区南観音三丁目4番6号
安佐南	市立沼田高等学校体育館	広島市安佐南区伴東六丁目1番1号
安佐北	市立安佐北高等学校体育館	広島市安佐北区三入東一丁目14番1号
安芸	市立矢野中学校体育館	広島市安芸区矢野東二丁目16番1号
佐伯	市立五日市中学校体育館	広島市佐伯区五日市中央六丁目4番1号

(8)

2 候補者

候補者として選挙長に届出のあった者は、次のとおりである。

届出 番号	ふりがな 候補者氏名	住 所	生 年 月 日	党 派	職 業	届 出 年月日	備 考
1	かわもと ^{やすひろ} 康裕 (川元 康裕)	広島県広島市安佐南区 中筋一丁目 8番5-402号	昭和42年 10月25日	無所属	株式会社 k . a . a . J A P A N代表取締役	平成21年 10月22日	
2	しばさき ^{みちこ} みちこ (柴崎 美智子)	広島県広島市西区 高須台六丁目 9番17号	昭和30年 5月26日	無所属	お茶の水学習塾 塾長	平成21年 10月22日	
3	^{むらかみ} 村上 ^{しょうじ} 昭二	広島県安芸郡府中町 宮の町四丁目 21番12号	昭和22年 8月20日	日 本 共産党	党広島県委員長	平成21年 10月22日	
4	ゆざき ^{ひでひこ} 英彦 (湯崎 英彦)	広島県広島市西区 井口鈴が台一丁目 2番1-317号	昭和40年 10月4日	無所属	会社役員	平成21年 10月22日	
5	^{かわい} 河井 あんり (河井 案里)	広島県広島市安佐南区 大町東三丁目 16番42-601号	昭和48年 9月23日	無所属	無職	平成21年 10月22日	

3 投票の状況

投票は、11月8日（日）午前7時から午後8時まで、273か所の投票所で行われた。
当日の天気は晴一時曇であった。

(1) 当日有権者数及び投票者数等

区名	当日有権者数（人） （うち、県内転出者で投票をしたもの）			投票者数（人）			投票率		
	男	女	計	男	女	計	男	女	平均
中	46,731 (6)	56,562 (5)	103,293 (11)	14,590	17,708	32,298	31.22%	31.31%	31.27%
東	44,981 (5)	50,092 (7)	95,073 (12)	14,409	15,756	30,165	32.03%	31.45%	31.73%
南	53,861 (16)	56,966 (4)	110,827 (20)	17,458	19,066	36,524	32.41%	33.47%	32.96%
西	69,377 (15)	76,227 (5)	145,604 (20)	21,675	23,448	45,123	31.24%	30.76%	30.99%
安佐南	85,249 (22)	89,377 (12)	174,626 (34)	28,897	30,235	59,132	33.90%	33.83%	33.86%
安佐北	58,775 (5)	65,017 (2)	123,792 (7)	19,755	21,157	40,912	33.61%	32.54%	33.05%
安芸	30,494 (9)	31,485 (1)	61,979 (10)	10,391	10,326	20,717	34.08%	32.80%	33.43%
佐伯	51,757 (4)	56,030 (5)	107,787 (9)	17,378	18,291	35,669	33.58%	32.65%	33.09%
広島市計	441,225 (82)	481,756 (41)	922,981 (123)	144,553	155,987	300,540	32.76%	32.38%	32.56%
広島県計	1,100,340 (218)	1,207,109 (157)	2,307,449 (375)	377,090	400,638	777,728	34.27%	33.19%	33.71%

(2) 時間別投票者数及び投票率

① 投票者数

区 分		当日投票						
		8時現在	9時現在	10時現在	11時現在	12時現在	13時現在	14時現在
		7時～8時	8時～9時	9時～10時	10時～11時	11時～12時	12時～13時	13時～14時
中	時間内	627	1,254	2,157	3,295	3,380	2,486	2,114
	(累計)	(627)	(1,881)	(4,038)	(7,333)	(10,713)	(13,199)	(15,313)
東	時間内	608	1,199	2,074	3,314	3,213	2,238	1,753
	(累計)	(608)	(1,807)	(3,881)	(7,195)	(10,408)	(12,646)	(14,399)
南	時間内	718	1,601	2,698	4,077	3,938	2,700	2,042
	(累計)	(718)	(2,319)	(5,017)	(9,094)	(13,032)	(15,732)	(17,774)
西	時間内	821	1,860	3,037	4,929	4,671	3,567	2,612
	(累計)	(821)	(2,681)	(5,718)	(10,647)	(15,318)	(18,885)	(21,497)
安佐南	時間内	816	2,398	3,869	5,951	6,348	4,591	3,381
	(累計)	(816)	(3,214)	(7,083)	(13,034)	(19,382)	(23,973)	(27,354)
安佐北	時間内	752	2,007	3,345	4,656	4,058	2,524	2,071
	(累計)	(752)	(2,759)	(6,104)	(10,760)	(14,818)	(17,342)	(19,413)
安 芸	時間内	366	981	1,610	2,213	2,114	1,343	1,078
	(累計)	(366)	(1,347)	(2,957)	(5,170)	(7,284)	(8,627)	(9,705)
佐 伯	時間内	772	1,861	2,782	4,101	3,799	2,481	1,933
	(累計)	(772)	(2,633)	(5,415)	(9,516)	(13,315)	(15,796)	(17,729)
計	時間内	5,480	13,161	21,572	32,536	31,521	21,930	16,984
	(累計)	(5,480)	(18,641)	(40,213)	(72,749)	(104,270)	(126,200)	(143,184)

② 投票率

区 分		当日投票						
		8時現在	9時現在	10時現在	11時現在	12時現在	13時現在	14時現在
		7時～8時	8時～9時	9時～10時	10時～11時	11時～12時	12時～13時	13時～14時
中	時間内	0.61%	1.21%	2.09%	3.19%	3.27%	2.41%	2.05%
	(累計)	(0.61%)	(1.82%)	(3.91%)	(7.10%)	(10.37%)	(12.78%)	(14.83%)
東	時間内	0.64%	1.26%	2.18%	3.49%	3.38%	2.35%	1.84%
	(累計)	(0.64%)	(1.90%)	(4.08%)	(7.57%)	(10.95%)	(13.30%)	(15.15%)
南	時間内	0.65%	1.44%	2.43%	3.68%	3.55%	2.44%	1.84%
	(累計)	(0.65%)	(2.09%)	(4.53%)	(8.21%)	(11.76%)	(14.20%)	(16.04%)
西	時間内	0.56%	1.28%	2.09%	3.39%	3.21%	2.45%	1.79%
	(累計)	(0.56%)	(1.84%)	(3.93%)	(7.31%)	(10.52%)	(12.97%)	(14.77%)
安佐南	時間内	0.47%	1.37%	2.22%	3.41%	3.64%	2.63%	1.94%
	(累計)	(0.47%)	(1.84%)	(4.06%)	(7.47%)	(11.10%)	(13.73%)	(15.67%)
安佐北	時間内	0.61%	1.62%	2.70%	3.76%	3.28%	2.04%	1.67%
	(累計)	(0.61%)	(2.23%)	(4.93%)	(8.69%)	(11.97%)	(14.01%)	(15.68%)
安 芸	時間内	0.59%	1.58%	2.60%	3.57%	3.41%	2.17%	1.74%
	(累計)	(0.59%)	(2.17%)	(4.77%)	(8.34%)	(11.75%)	(13.92%)	(15.66%)
佐 伯	時間内	0.72%	1.73%	2.58%	3.81%	3.52%	2.30%	1.79%
	(累計)	(0.72%)	(2.44%)	(5.02%)	(8.83%)	(12.35%)	(14.66%)	(16.45%)
計	時間内	0.59%	1.43%	2.34%	3.53%	3.42%	2.38%	1.84%
	(累計)	(0.59%)	(2.02%)	(4.36%)	(7.88%)	(11.30%)	(13.67%)	(15.52%)

15時現在	16時現在	17時現在	18時現在	19時現在	20時現在	期日前 投票	不在者 投票	合 計
14時～15時	15時～16時	16時～17時	17時～18時	18時～19時	19時～20時			
2,225	2,210	2,356	2,516	2,356	1,955	2,917	450	32,298
(17,538)	(19,748)	(22,104)	(24,620)	(26,976)	(28,931)			
1,975	1,796	1,968	2,091	2,036	1,710	3,771	419	30,165
(16,374)	(18,170)	(20,138)	(22,229)	(24,265)	(25,975)			
2,306	2,457	2,470	2,796	2,602	2,229	3,494	396	36,524
(20,080)	(22,537)	(25,007)	(27,803)	(30,405)	(32,634)			
2,838	3,176	3,174	3,472	3,426	2,547	4,463	530	45,123
(24,335)	(27,511)	(30,685)	(34,157)	(37,583)	(40,130)			
3,884	3,486	3,933	4,345	4,088	3,629	7,805	608	59,132
(31,238)	(34,724)	(38,657)	(43,002)	(47,090)	(50,719)			
2,239	2,380	2,460	2,677	2,412	1,843	6,667	821	40,912
(21,652)	(24,032)	(26,492)	(29,169)	(31,581)	(33,424)			
1,252	1,233	1,235	1,465	1,319	946	3,301	261	20,717
(10,957)	(12,190)	(13,425)	(14,890)	(16,209)	(17,155)			
2,063	2,116	2,446	2,923	2,337	2,038	3,557	460	35,669
(19,792)	(21,908)	(24,354)	(27,277)	(29,614)	(31,652)			
18,782	18,854	20,042	22,285	20,576	16,897	35,975	3,945	300,540
(161,966)	(180,820)	(200,862)	(223,147)	(243,723)	(260,620)			

15時現在	16時現在	17時現在	18時現在	19時現在	20時現在	期日前 投票	不在者 投票	合 計
14時～15時	15時～16時	16時～17時	17時～18時	18時～19時	19時～20時			
2.15%	2.14%	2.28%	2.44%	2.28%	1.89%	2.82%	0.44%	31.27%
(16.98%)	(19.12%)	(21.40%)	(23.84%)	(26.12%)	(28.01%)			
2.08%	1.89%	2.07%	2.20%	2.14%	1.80%	3.97%	0.44%	31.73%
(17.22%)	(19.11%)	(21.18%)	(23.38%)	(25.53%)	(27.32%)			
2.08%	2.22%	2.23%	2.52%	2.35%	2.01%	3.15%	0.36%	32.96%
(18.12%)	(20.34%)	(22.57%)	(25.09%)	(27.44%)	(29.45%)			
1.95%	2.18%	2.18%	2.38%	2.35%	1.75%	3.07%	0.36%	30.99%
(16.72%)	(18.90%)	(21.08%)	(23.46%)	(25.82%)	(27.56%)			
2.22%	2.00%	2.25%	2.49%	2.34%	2.08%	4.47%	0.35%	33.86%
(17.89%)	(19.89%)	(22.14%)	(24.63%)	(26.97%)	(29.04%)			
1.81%	1.92%	1.99%	2.16%	1.95%	1.49%	5.39%	0.66%	33.05%
(17.49%)	(19.41%)	(21.40%)	(23.56%)	(25.51%)	(27.00%)			
2.02%	1.99%	1.99%	2.36%	2.13%	1.53%	5.33%	0.42%	33.43%
(17.68%)	(19.67%)	(21.66%)	(24.03%)	(26.16%)	(27.68%)			
1.91%	1.96%	2.27%	2.71%	2.17%	1.89%	3.30%	0.43%	33.09%
(18.36%)	(20.33%)	(22.60%)	(25.31%)	(27.48%)	(29.37%)			
2.04%	2.04%	2.17%	2.41%	2.23%	1.83%	3.90%	0.43%	32.56%
(17.55%)	(19.59%)	(21.76%)	(24.18%)	(26.41%)	(28.24%)			

※ 小数点以下第三位を四捨五入のため、時間内投票率の合計が最終の累計投票率と一致しない場合がある。

(3) 時間内の男女別投票者数及び投票率

① 投票者数

区 分	当日投票								
	7時～8時	8時～9時	9時～10時	10時～11時	11時～12時	12時～13時	13時～14時	14時～15時	
中	男女	367	708	1,097	1,496	1,500	1,061	952	959
	男女	260	546	1,060	1,799	1,880	1,425	1,162	1,266
	計	627	1,254	2,157	3,295	3,380	2,486	2,114	2,225
東	男女	371	711	1,083	1,598	1,498	1,000	845	878
	男女	237	488	991	1,716	1,715	1,238	908	1,097
	計	608	1,199	2,074	3,314	3,213	2,238	1,753	1,975
南	男女	436	950	1,397	1,999	1,778	1,240	978	1,051
	男女	282	651	1,301	2,078	2,160	1,460	1,064	1,255
	計	718	1,601	2,698	4,077	3,938	2,700	2,042	2,306
西	男女	508	1,046	1,619	2,381	2,134	1,682	1,282	1,284
	男女	313	814	1,418	2,548	2,537	1,885	1,330	1,554
	計	821	1,860	3,037	4,929	4,671	3,567	2,612	2,838
安佐南	男女	492	1,382	2,077	2,938	2,972	2,211	1,637	1,846
	男女	324	1,016	1,792	3,013	3,376	2,380	1,744	2,038
	計	816	2,398	3,869	5,951	6,348	4,591	3,381	3,884
安佐北	男女	475	1,121	1,706	2,260	1,881	1,226	1,018	1,040
	男女	277	886	1,639	2,396	2,177	1,298	1,053	1,199
	計	752	2,007	3,345	4,656	4,058	2,524	2,071	2,239
安 芸	男女	233	576	875	1,103	998	603	530	617
	男女	133	405	735	1,110	1,116	740	548	635
	計	366	981	1,610	2,213	2,114	1,343	1,078	1,252
佐 伯	男女	476	1,075	1,452	2,012	1,802	1,177	909	961
	男女	296	786	1,330	2,089	1,997	1,304	1,024	1,102
	計	772	1,861	2,782	4,101	3,799	2,481	1,933	2,063
計	男女	3,358	7,569	11,306	15,787	14,563	10,200	8,151	8,636
	男女	2,122	5,592	10,266	16,749	16,958	11,730	8,833	10,146
	計	5,480	13,161	21,572	32,536	31,521	21,930	16,984	18,782

② 投票率

区 分	当日投票								
	7時～8時	8時～9時	9時～10時	10時～11時	11時～12時	12時～13時	13時～14時	14時～15時	
中	男女	0.79%	1.52%	2.35%	3.20%	3.21%	2.27%	2.04%	2.05%
	男女	0.46%	0.97%	1.87%	3.18%	3.32%	2.52%	2.05%	2.24%
	計	0.61%	1.21%	2.09%	3.19%	3.27%	2.41%	2.05%	2.15%
東	男女	0.82%	1.58%	2.41%	3.55%	3.33%	2.22%	1.88%	1.95%
	男女	0.47%	0.97%	1.98%	3.43%	3.42%	2.47%	1.81%	2.19%
	計	0.64%	1.26%	2.18%	3.49%	3.38%	2.35%	1.84%	2.08%
南	男女	0.81%	1.76%	2.59%	3.71%	3.30%	2.30%	1.82%	1.95%
	男女	0.50%	1.14%	2.28%	3.65%	3.79%	2.56%	1.87%	2.20%
	計	0.65%	1.44%	2.43%	3.68%	3.55%	2.44%	1.84%	2.08%
西	男女	0.73%	1.51%	2.33%	3.43%	3.08%	2.42%	1.85%	1.85%
	男女	0.41%	1.07%	1.86%	3.34%	3.33%	2.47%	1.74%	2.04%
	計	0.56%	1.28%	2.09%	3.39%	3.21%	2.45%	1.79%	1.95%
安佐南	男女	0.58%	1.62%	2.44%	3.45%	3.49%	2.59%	1.92%	2.17%
	男女	0.36%	1.14%	2.01%	3.37%	3.78%	2.66%	1.95%	2.28%
	計	0.47%	1.37%	2.22%	3.41%	3.64%	2.63%	1.94%	2.22%
安佐北	男女	0.81%	1.91%	2.90%	3.85%	3.20%	2.09%	1.73%	1.77%
	男女	0.43%	1.36%	2.52%	3.69%	3.35%	2.00%	1.62%	1.84%
	計	0.61%	1.62%	2.70%	3.76%	3.28%	2.04%	1.67%	1.81%
安 芸	男女	0.76%	1.89%	2.87%	3.62%	3.27%	1.98%	1.74%	2.02%
	男女	0.42%	1.29%	2.33%	3.53%	3.54%	2.35%	1.74%	2.02%
	計	0.59%	1.58%	2.60%	3.57%	3.41%	2.17%	1.74%	2.02%
佐 伯	男女	0.92%	2.08%	2.81%	3.89%	3.48%	2.27%	1.76%	1.86%
	男女	0.53%	1.40%	2.37%	3.73%	3.56%	2.33%	1.83%	1.97%
	計	0.72%	1.73%	2.58%	3.81%	3.52%	2.30%	1.79%	1.91%
計	男女	0.76%	1.72%	2.56%	3.58%	3.30%	2.31%	1.85%	1.96%
	男女	0.44%	1.16%	2.13%	3.48%	3.52%	2.44%	1.83%	2.11%
	計	0.59%	1.43%	2.34%	3.53%	3.42%	2.38%	1.84%	2.04%

15時～16時	16時～17時	17時～18時	18時～19時	19時～20時	計	期日前 投票	不在者 投票	合計
930	982	1,062	1,074	913	13,101	1,321	168	14,590
1,280	1,374	1,454	1,282	1,042	15,830	1,596	282	17,708
2,210	2,356	2,516	2,356	1,955	28,931	2,917	450	32,298
837	880	974	961	826	12,462	1,801	146	14,409
959	1,088	1,117	1,075	884	13,513	1,970	273	15,756
1,796	1,968	2,091	2,036	1,710	25,975	3,771	419	30,165
1,090	1,063	1,257	1,215	1,082	15,536	1,750	172	17,458
1,367	1,407	1,539	1,387	1,147	17,098	1,744	224	19,066
2,457	2,470	2,796	2,602	2,229	32,634	3,494	396	36,524
1,436	1,424	1,585	1,652	1,264	19,297	2,191	187	21,675
1,740	1,750	1,887	1,774	1,283	20,833	2,272	343	23,448
3,176	3,174	3,472	3,426	2,547	40,130	4,463	530	45,123
1,610	1,796	2,104	1,995	1,785	24,845	3,827	225	28,897
1,876	2,137	2,241	2,093	1,844	25,874	3,978	383	30,235
3,486	3,933	4,345	4,088	3,629	50,719	7,805	608	59,132
1,118	1,155	1,244	1,169	958	16,371	3,110	274	19,755
1,262	1,305	1,433	1,243	885	17,053	3,557	547	21,157
2,380	2,460	2,677	2,412	1,843	33,424	6,667	821	40,912
600	551	688	661	462	8,497	1,766	128	10,391
633	684	777	658	484	8,658	1,535	133	10,326
1,233	1,235	1,465	1,319	946	17,155	3,301	261	20,717
993	1,113	1,362	1,123	972	15,427	1,743	208	17,378
1,123	1,333	1,561	1,214	1,066	16,225	1,814	252	18,291
2,116	2,446	2,923	2,337	2,038	31,652	3,557	460	35,669
8,614	8,964	10,276	9,850	8,262	125,536	17,509	1,508	144,553
10,240	11,078	12,009	10,726	8,635	135,084	18,466	2,437	155,987
18,854	20,042	22,285	20,576	16,897	260,620	35,975	3,945	300,540

15時～16時	16時～17時	17時～18時	18時～19時	19時～20時	計	期日前 投票	不在者 投票	合計
1.99%	2.10%	2.27%	2.30%	1.95%	28.03%	2.83%	0.36%	31.22%
2.26%	2.43%	2.57%	2.27%	1.84%	27.99%	2.82%	0.50%	31.31%
2.14%	2.28%	2.44%	2.28%	1.89%	28.01%	2.82%	0.44%	31.27%
1.86%	1.96%	2.17%	2.14%	1.84%	27.71%	4.00%	0.32%	32.03%
1.91%	2.17%	2.23%	2.15%	1.76%	26.98%	3.93%	0.54%	31.45%
1.89%	2.07%	2.20%	2.14%	1.80%	27.32%	3.97%	0.44%	31.73%
2.02%	1.97%	2.33%	2.26%	2.01%	28.84%	3.25%	0.32%	32.41%
2.40%	2.47%	2.70%	2.43%	2.01%	30.01%	3.06%	0.39%	33.47%
2.22%	2.23%	2.52%	2.35%	2.01%	29.45%	3.15%	0.36%	32.96%
2.07%	2.05%	2.29%	2.38%	1.82%	27.81%	3.16%	0.27%	31.24%
2.28%	2.30%	2.48%	2.33%	1.68%	27.33%	2.98%	0.45%	30.76%
2.18%	2.18%	2.38%	2.35%	1.75%	27.56%	3.07%	0.36%	30.99%
1.89%	2.11%	2.47%	2.34%	2.09%	29.14%	4.49%	0.26%	33.90%
2.10%	2.39%	2.51%	2.34%	2.06%	28.95%	4.45%	0.43%	33.83%
2.00%	2.25%	2.49%	2.34%	2.08%	29.04%	4.47%	0.35%	33.86%
1.90%	1.97%	2.12%	1.99%	1.63%	27.85%	5.29%	0.47%	33.61%
1.94%	2.01%	2.20%	1.91%	1.36%	26.23%	5.47%	0.84%	32.54%
1.92%	1.99%	2.16%	1.95%	1.49%	27.00%	5.39%	0.66%	33.05%
1.97%	1.81%	2.26%	2.17%	1.52%	27.86%	5.79%	0.42%	34.08%
2.01%	2.17%	2.47%	2.09%	1.54%	27.50%	4.88%	0.42%	32.80%
1.99%	1.99%	2.36%	2.13%	1.53%	27.68%	5.33%	0.42%	33.43%
1.92%	2.15%	2.63%	2.17%	1.88%	29.81%	3.37%	0.40%	33.58%
2.00%	2.38%	2.79%	2.17%	1.90%	28.96%	3.24%	0.45%	32.65%
1.96%	2.27%	2.71%	2.17%	1.89%	29.37%	3.30%	0.43%	33.09%
1.95%	2.03%	2.33%	2.23%	1.87%	28.45%	3.97%	0.34%	32.76%
2.13%	2.30%	2.49%	2.23%	1.79%	28.04%	3.83%	0.51%	32.38%
2.04%	2.17%	2.41%	2.23%	1.83%	28.24%	3.90%	0.43%	32.56%

小数点以下第三位を四捨五入のため、時間内投票率等の合計が合計欄の投票率と一致しない場合がある。

(4) 投票区別投票率

中区 (23投票区)									
投票区名	選挙当日有権者数			投票者数			投票率		
	男	女	計	男	女	計	男	女	計
白島第一	1,664	2,142	3,806	582	745	1,327	34.98%	34.78%	34.87%
白島第二	1,669	2,144	3,813	523	623	1,146	31.34%	29.06%	30.06%
基町	1,637	2,544	4,181	480	782	1,262	29.32%	30.74%	30.18%
幟町	2,243	2,756	4,999	746	1,023	1,769	33.26%	37.12%	35.39%
堀川	1,303	1,510	2,813	302	377	679	23.18%	24.97%	24.14%
袋町	795	1,168	1,963	299	416	715	37.61%	35.62%	36.42%
大手	1,384	1,951	3,335	450	601	1,051	32.51%	30.80%	31.51%
竹屋	2,611	3,318	5,929	696	875	1,571	26.66%	26.37%	26.50%
国泰寺	1,472	2,066	3,538	403	547	950	27.38%	26.48%	26.85%
千田第一	2,191	2,612	4,803	762	893	1,655	34.78%	34.19%	34.46%
千田第二	1,588	1,913	3,501	637	751	1,388	40.11%	39.26%	39.65%
中島	1,927	2,470	4,397	598	732	1,330	31.03%	29.64%	30.25%
吉島第一	3,270	3,640	6,910	996	1,149	2,145	30.46%	31.57%	31.04%
吉島第二	2,491	2,642	5,133	816	897	1,713	32.76%	33.95%	33.37%
吉島第三	1,565	1,411	2,976	416	418	834	26.58%	29.62%	28.02%
広瀬	1,331	1,658	2,989	424	482	906	31.86%	29.07%	30.31%
本川	4,032	5,061	9,093	1,190	1,431	2,621	29.51%	28.28%	28.82%
神崎	2,998	3,711	6,709	850	1,021	1,871	28.35%	27.51%	27.89%
舟入東	2,163	2,460	4,623	667	779	1,446	30.84%	31.67%	31.28%
舟入西	2,178	2,595	4,773	690	854	1,544	31.68%	32.91%	32.35%
江波第一	2,616	2,827	5,443	843	929	1,772	32.22%	32.86%	32.56%
江波第二	1,513	1,655	3,168	512	583	1,095	33.84%	35.23%	34.56%
江波第三	2,090	2,308	4,398	708	800	1,508	33.88%	34.66%	34.29%
中区計	46,731	56,562	103,293	14,590	17,708	32,298	31.22%	31.31%	31.27%

東区 (22投票区)									
投票区名	選挙当日有権者数			投票者数			投票率		
	男	女	計	男	女	計	男	女	計
温品第一	1,836	2,035	3,871	589	636	1,225	32.08%	31.25%	31.65%
温品第二	1,363	1,404	2,767	331	351	682	24.28%	25.00%	24.65%
上温品第一	2,089	2,397	4,486	693	767	1,460	33.17%	32.00%	32.55%
上温品第二	12	15	27	8	12	20	66.67%	80.00%	74.07%
馬木第一	1,327	1,445	2,772	459	459	918	34.59%	31.76%	33.12%
馬木第二	1,242	1,337	2,579	339	358	697	27.29%	26.78%	27.03%
福田	2,836	3,018	5,854	907	931	1,838	31.98%	30.85%	31.40%
戸坂第一	2,919	3,262	6,181	850	921	1,771	29.12%	28.23%	28.65%
戸坂第二	2,630	2,963	5,593	783	873	1,656	29.77%	29.46%	29.61%
戸坂第三	2,401	2,574	4,975	688	701	1,389	28.65%	27.23%	27.92%
戸坂第四	2,179	2,535	4,714	645	748	1,393	29.60%	29.51%	29.55%
中山第一	1,566	1,778	3,344	482	549	1,031	30.78%	30.88%	30.83%
中山第二	1,834	1,913	3,747	595	642	1,237	32.44%	33.56%	33.01%
牛田第一	2,632	3,195	5,827	1,037	1,211	2,248	39.40%	37.90%	38.58%
牛田第二	2,544	2,889	5,433	989	1,099	2,088	38.88%	38.04%	38.43%
牛田第三	2,677	3,119	5,796	916	1,041	1,957	34.22%	33.38%	33.76%
牛田第四	2,404	2,672	5,076	845	891	1,736	35.15%	33.35%	34.20%
二葉	1,218	1,411	2,629	413	444	857	33.91%	31.47%	32.60%

愛宕	1,499	1,691	3,190	488	568	1,056	32.56%	33.59%	33.10%
尾長第一	2,246	2,372	4,618	625	677	1,302	27.83%	28.54%	28.19%
尾長第二	2,764	3,280	6,044	913	1,048	1,961	33.03%	31.95%	32.45%
矢賀	2,763	2,787	5,550	814	829	1,643	29.46%	29.75%	29.60%
東区計	44,981	50,092	95,073	14,409	15,756	30,165	32.03%	31.45%	31.73%

南区 (33投票区)									
投票区名	選挙当日有権者数			投票者数			投票率		
	男	女	計	男	女	計	男	女	計
荒神	1,852	2,056	3,908	598	612	1,210	32.29%	29.77%	30.96%
大州	2,759	2,206	4,965	749	678	1,427	27.15%	30.73%	28.74%
青崎	2,448	2,465	4,913	953	1,031	1,984	38.93%	41.83%	40.38%
向洋	1,784	1,026	2,810	431	426	857	24.16%	41.52%	30.50%
向洋新町	2,210	2,285	4,495	783	835	1,618	35.43%	36.54%	36.00%
段原第一	201	222	423	71	82	153	35.32%	36.94%	36.17%
段原第二	905	1,032	1,937	317	316	633	35.03%	30.62%	32.68%
段原第三	1,452	1,743	3,195	504	623	1,127	34.71%	35.74%	35.27%
段原第四	1,650	1,978	3,628	452	567	1,019	27.39%	28.67%	28.09%
比治山	748	901	1,649	258	281	539	34.49%	31.19%	32.69%
東雲第一	2,196	2,365	4,561	669	730	1,399	30.46%	30.87%	30.67%
東雲第二	3,437	3,294	6,731	909	898	1,807	26.45%	27.26%	26.85%
出汐	1,119	1,335	2,454	343	406	749	30.65%	30.41%	30.52%
霞町	906	1,007	1,913	296	308	604	32.67%	30.59%	31.57%
旭町	2,573	2,766	5,339	820	887	1,707	31.87%	32.07%	31.97%
皆実	2,037	2,330	4,367	732	879	1,611	35.94%	37.73%	36.89%
翠町第一	1,137	1,305	2,442	395	470	865	34.74%	36.02%	35.42%
翠町第二	1,846	2,163	4,009	691	787	1,478	37.43%	36.38%	36.87%
翠町第三	930	1,046	1,976	319	363	682	34.30%	34.70%	34.51%
仁保	2,399	2,658	5,057	773	877	1,650	32.22%	32.99%	32.63%
黄金山	1,158	1,266	2,424	333	364	697	28.76%	28.75%	28.75%
大河	1,139	1,176	2,315	416	450	866	36.52%	38.27%	37.41%
湊崎	2,243	2,470	4,713	725	791	1,516	32.32%	32.02%	32.17%
楠那	2,366	2,494	4,860	827	919	1,746	34.95%	36.85%	35.93%
宇品第一	1,340	1,472	2,812	415	442	857	30.97%	30.03%	30.48%
宇品第二	3,492	3,735	7,227	1,089	1,131	2,220	31.19%	30.28%	30.72%
宇品第三	1,743	1,904	3,647	584	627	1,211	33.51%	32.93%	33.21%
宇品第四	2,059	2,364	4,423	675	756	1,431	32.78%	31.98%	32.35%
宇品第五	2,348	2,459	4,807	811	889	1,700	34.54%	36.15%	35.37%
元宇品	640	652	1,292	227	239	466	35.47%	36.66%	36.07%
出島	341	260	601	94	90	184	27.57%	34.62%	30.62%
似島	381	513	894	184	298	482	48.29%	58.09%	53.91%
金輪	22	18	40	15	14	29	68.18%	77.78%	72.50%
南区計	53,861	56,966	110,827	17,458	19,066	36,524	32.41%	33.47%	32.96%

西区 (36投票区)									
投票区名	選挙当日有権者数			投票者数			投票率		
	男	女	計	男	女	計	男	女	計
向地	578	568	1,146	149	167	316	25.78%	29.40%	27.57%
大芝北	1,496	1,642	3,138	443	464	907	29.61%	28.26%	28.90%
大芝南	3,034	3,395	6,429	919	1,024	1,943	30.29%	30.16%	30.22%
三篠	3,875	4,746	8,621	1,150	1,309	2,459	29.68%	27.58%	28.52%

三滝	1,199	1,334	2,533	445	462	907	37.11%	34.63%	35.81%
中広	2,425	2,788	5,213	726	828	1,554	29.94%	29.70%	29.81%
天満	2,281	2,839	5,120	698	858	1,556	30.60%	30.22%	30.39%
福島	2,051	2,142	4,193	443	490	933	21.60%	22.88%	22.25%
観音	2,282	2,498	4,780	726	791	1,517	31.81%	31.67%	31.74%
南観音第一	3,435	3,326	6,761	929	945	1,874	27.05%	28.41%	27.72%
南観音第二	1,816	1,866	3,682	523	512	1,035	28.80%	27.44%	28.11%
南観音第三	2,032	1,773	3,805	590	535	1,125	29.04%	30.17%	29.57%
新庄	536	575	1,111	131	159	290	24.44%	27.65%	26.10%
己斐第一	2,323	2,679	5,002	830	908	1,738	35.73%	33.89%	34.75%
己斐第二	1,812	2,022	3,834	591	657	1,248	32.62%	32.49%	32.55%
己斐第三	1,001	1,037	2,038	271	282	553	27.07%	27.19%	27.13%
己斐第四	1,234	1,533	2,767	467	555	1,022	37.84%	36.20%	36.94%
己斐第五	1,756	2,003	3,759	602	674	1,276	34.28%	33.65%	33.95%
己斐第六	1,575	1,812	3,387	633	671	1,304	40.19%	37.03%	38.50%
己斐第七	796	910	1,706	318	331	649	39.95%	36.37%	38.04%
庚午北	2,433	2,563	4,996	757	862	1,619	31.11%	33.63%	32.41%
庚午中	1,263	1,349	2,612	397	443	840	31.43%	32.84%	32.16%
庚午	3,432	3,743	7,175	966	1,029	1,995	28.15%	27.49%	27.80%
高須第一	1,932	2,157	4,089	656	724	1,380	33.95%	33.57%	33.75%
高須第二	1,860	1,903	3,763	672	658	1,330	36.13%	34.58%	35.34%
古田	2,973	3,285	6,258	873	913	1,786	29.36%	27.79%	28.54%
山田	871	1,024	1,895	406	436	842	46.61%	42.58%	44.43%
草津	3,727	3,866	7,593	1,074	1,176	2,250	28.82%	30.42%	29.63%
鈴が峰	1,965	2,437	4,402	622	689	1,311	31.65%	28.27%	29.78%
田方第一	940	1,039	1,979	288	303	591	30.64%	29.16%	29.86%
田方第二	988	1,008	1,996	323	311	634	32.69%	30.85%	31.76%
井口明神	1,748	1,871	3,619	564	590	1,154	32.27%	31.53%	31.89%
井口台	2,646	2,908	5,554	829	858	1,687	31.33%	29.50%	30.37%
井口第一	1,453	1,595	3,048	473	528	1,001	32.55%	33.10%	32.84%
井口第二	1,078	1,278	2,356	446	491	937	41.37%	38.42%	39.77%
井口第三	2,531	2,713	5,244	745	815	1,560	29.44%	30.04%	29.75%
西区計	69,377	76,227	145,604	21,675	23,448	45,123	31.24%	30.76%	30.99%

安佐南区 (39投票区)									
投票区名	選挙当日有権者数			投票者数			投票率		
	男	女	計	男	女	計	男	女	計
川内	4,912	5,146	10,058	1,391	1,454	2,845	28.32%	28.25%	28.29%
八木第一	46	42	88	25	32	57	54.35%	76.19%	64.77%
八木第二	2,891	3,036	5,927	912	968	1,880	31.55%	31.88%	31.72%
八木第三	2,286	2,230	4,516	716	698	1,414	31.32%	31.30%	31.31%
緑井第一	2,135	2,384	4,519	734	855	1,589	34.38%	35.86%	35.16%
緑井第二	3,602	3,894	7,496	1,200	1,288	2,488	33.31%	33.08%	33.19%
安古市第一	2,068	2,115	4,183	667	690	1,357	32.25%	32.62%	32.44%
安古市第二	2,257	2,273	4,530	721	686	1,407	31.95%	30.18%	31.06%
安古市第三	1,748	1,858	3,606	618	646	1,264	35.35%	34.77%	35.05%
安古市第四	3,457	3,708	7,165	1,207	1,309	2,516	34.91%	35.30%	35.12%
安古市第五	2,626	2,759	5,385	912	959	1,871	34.73%	34.76%	34.74%
安古市第六	1,298	1,434	2,732	399	422	821	30.74%	29.43%	30.05%
安古市第七	3,775	4,141	7,916	1,238	1,332	2,570	32.79%	32.17%	32.47%
安古市第八	1,939	2,231	4,170	641	703	1,344	33.06%	31.51%	32.23%

安古市第九	1,517	1,658	3,175	529	559	1,088	34.87%	33.72%	34.27%
安古市第十	2,243	2,438	4,681	878	975	1,853	39.14%	39.99%	39.59%
安古市第十一	1,563	1,920	3,483	597	644	1,241	38.20%	33.54%	35.63%
安古市第十二	2,587	2,972	5,559	1,240	1,296	2,536	47.93%	43.61%	45.62%
安古市第十三	315	340	655	121	128	249	38.41%	37.65%	38.02%
安古市第十四	1,580	1,692	3,272	567	621	1,188	35.89%	36.70%	36.31%
安古市第十五	1,441	1,666	3,107	655	725	1,380	45.45%	43.52%	44.42%
安古市第十六	935	988	1,923	392	405	797	41.93%	40.99%	41.45%
祇園第一	1,739	1,544	3,283	602	573	1,175	34.62%	37.11%	35.79%
祇園第二	3,594	3,515	7,109	1,051	1,079	2,130	29.24%	30.70%	29.96%
祇園第三	5,491	5,672	11,163	1,706	1,822	3,528	31.07%	32.12%	31.60%
祇園第四	2,486	2,646	5,132	894	933	1,827	35.96%	35.26%	35.60%
祇園第五	2,599	2,667	5,266	822	879	1,701	31.63%	32.96%	32.30%
祇園第六	3,263	3,219	6,482	930	938	1,868	28.50%	29.14%	28.82%
祇園第七	4,187	4,163	8,350	1,391	1,408	2,799	33.22%	33.82%	33.52%
祇園第八	2,368	2,278	4,646	733	701	1,434	30.95%	30.77%	30.87%
沼田第一	351	389	740	147	169	316	41.88%	43.44%	42.70%
沼田第二	295	287	582	129	129	258	43.73%	44.95%	44.33%
沼田第三	265	294	559	127	142	269	47.92%	48.30%	48.12%
沼田第四	349	386	735	127	155	282	36.39%	40.16%	38.37%
沼田第五	1,391	1,393	2,784	520	514	1,034	37.38%	36.90%	37.14%
沼田第六	3,611	3,653	7,264	1,144	1,165	2,309	31.68%	31.89%	31.79%
沼田第七	855	886	1,741	280	285	565	32.75%	32.17%	32.45%
沼田第八	1,979	2,106	4,085	807	843	1,650	40.78%	40.03%	40.39%
沼田第九	3,205	3,354	6,559	1,127	1,105	2,232	35.16%	32.95%	34.03%
安佐南区計	85,249	89,377	174,626	28,897	30,235	59,132	33.90%	33.83%	33.86%

安佐北区 (60投票区)									
投票区名	選挙当日有権者数			投票者数			投票率		
	男	女	計	男	女	計	男	女	計
白木第一	76	87	163	33	38	71	43.42%	43.68%	43.56%
白木第二	249	272	521	91	96	187	36.55%	35.29%	35.89%
白木第三	500	641	1,141	200	214	414	40.00%	33.39%	36.28%
白木第四	1,525	1,693	3,218	537	605	1,142	35.21%	35.74%	35.49%
白木第五	24	22	46	15	17	32	62.50%	77.27%	69.57%
白木第六	474	506	980	155	185	340	32.70%	36.56%	34.69%
白木第七	438	469	907	147	158	305	33.56%	33.69%	33.63%
白木第八	444	473	917	182	192	374	40.99%	40.59%	40.79%
狩留家	543	633	1,176	201	226	427	37.02%	35.70%	36.31%
上深川	667	725	1,392	186	199	385	27.89%	27.45%	27.66%
小河原	834	923	1,757	224	253	477	26.86%	27.41%	27.15%
深川第一	1,465	1,620	3,085	503	523	1,026	34.33%	32.28%	33.26%
深川第二	1,119	1,203	2,322	368	381	749	32.89%	31.67%	32.26%
亀崎	1,550	1,985	3,535	603	655	1,258	38.90%	33.00%	35.59%
真亀	2,083	2,456	4,539	731	796	1,527	35.09%	32.41%	33.64%
倉掛	1,484	1,834	3,318	611	691	1,302	41.17%	37.68%	39.24%
落合第一	852	921	1,773	250	256	506	29.34%	27.80%	28.54%
落合第二	1,784	2,157	3,941	555	602	1,157	31.11%	27.91%	29.36%
落合第三	1,485	1,465	2,950	346	351	697	23.30%	23.96%	23.63%
落合第四	2,714	2,945	5,659	836	894	1,730	30.80%	30.36%	30.57%
口田第一	2,581	2,912	5,493	1,104	1,179	2,283	42.77%	40.49%	41.56%

口田第二	1,394	1,519	2,913	490	529	1,019	35.15%	34.83%	34.98%
口田第三	2,662	2,980	5,642	851	922	1,773	31.97%	30.94%	31.43%
口田第四	1,157	1,219	2,376	339	365	704	29.30%	29.94%	29.63%
大林第一	35	33	68	13	16	29	37.14%	48.48%	42.65%
大林第二	798	797	1,595	282	308	590	35.34%	38.64%	36.99%
三入第一	1,854	1,966	3,820	590	597	1,187	31.82%	30.37%	31.07%
三入第二	779	842	1,621	209	226	435	26.83%	26.84%	26.84%
三入第三	2,025	2,151	4,176	629	641	1,270	31.06%	29.80%	30.41%
南原	529	589	1,118	203	232	435	38.37%	39.39%	38.91%
綾ヶ谷第一	251	266	517	96	93	189	38.25%	34.96%	36.56%
綾ヶ谷第二	188	258	446	84	97	181	44.68%	37.60%	40.58%
勝木第一	1,835	1,927	3,762	520	514	1,034	28.34%	26.67%	27.49%
勝木第二	80	87	167	36	35	71	45.00%	40.23%	42.51%
亀山第一	1,873	1,933	3,806	576	579	1,155	30.75%	29.95%	30.35%
亀山第二	1,253	1,434	2,687	452	502	954	36.07%	35.01%	35.50%
亀山第三	2,806	3,057	5,863	900	937	1,837	32.07%	30.65%	31.33%
可部第一	2,187	2,501	4,688	729	829	1,558	33.33%	33.15%	33.23%
可部第二	927	963	1,890	333	355	688	35.92%	36.86%	36.40%
可部第三	1,442	1,612	3,054	508	511	1,019	35.23%	31.70%	33.37%
可部第四	654	748	1,402	196	217	413	29.97%	29.01%	29.46%
可部第五	1,190	1,230	2,420	362	370	732	30.42%	30.08%	30.25%
可部第六	1,304	1,511	2,815	456	513	969	34.97%	33.95%	34.42%
安佐第一	1,960	1,977	3,937	610	571	1,181	31.12%	28.88%	30.00%
安佐第二	266	312	578	96	143	239	36.09%	45.83%	41.35%
安佐第三	82	106	188	48	59	107	58.54%	55.66%	56.91%
安佐第五	177	207	384	79	105	184	44.63%	50.72%	47.92%
安佐第六	131	147	278	61	85	146	46.56%	57.82%	52.52%
安佐第七	36	43	79	27	29	56	75.00%	67.44%	70.89%
安佐第八	94	117	211	60	72	132	63.83%	61.54%	62.56%
安佐第九	103	142	245	65	86	151	63.11%	60.56%	61.63%
安佐第十	76	82	158	32	37	69	42.11%	45.12%	43.67%
安佐第十一	52	60	112	27	37	64	51.92%	61.67%	57.14%
安佐第十二	71	85	156	28	26	54	39.44%	30.59%	34.62%
安佐第十三	1,156	1,223	2,379	350	352	702	30.28%	28.78%	29.51%
安佐第十四	129	135	264	50	60	110	38.76%	44.44%	41.67%
安佐第十五	458	498	956	137	161	298	29.91%	32.33%	31.17%
安佐第十六	603	676	1,279	186	223	409	30.85%	32.99%	31.98%
安佐第十七	251	308	559	123	137	260	49.00%	44.48%	46.51%
あさひが丘	3,016	3,334	6,350	1,044	1,075	2,119	34.62%	32.24%	33.37%
安佐北区計	58,775	65,017	123,792	19,755	21,157	40,912	33.61%	32.54%	33.05%

安芸区 (17投票区)									
投票区名	選挙当日有権者数			投票者数			投票率		
	男	女	計	男	女	計	男	女	計
畑賀	1,548	1,645	3,193	493	493	986	31.85%	29.97%	30.88%
中野第一	2,550	2,612	5,162	869	893	1,762	34.08%	34.19%	34.13%
中野第二	1,759	1,775	3,534	569	558	1,127	32.35%	31.44%	31.89%
中野第三	2,992	3,074	6,066	943	977	1,920	31.52%	31.78%	31.65%
瀬野	3,573	3,815	7,388	1,137	1,131	2,268	31.82%	29.65%	30.70%
上瀬野	1,085	1,145	2,230	365	400	765	33.64%	34.93%	34.30%
阿戸第一	759	812	1,571	259	246	505	34.12%	30.30%	32.15%

阿戸第二	151	176	327	58	71	129	38.41%	40.34%	39.45%
船越	1,469	1,629	3,098	565	617	1,182	38.46%	37.88%	38.15%
船越南	1,279	1,313	2,592	395	422	817	30.88%	32.14%	31.52%
船越西	1,396	1,509	2,905	512	599	1,111	36.68%	39.70%	38.24%
矢野第一	1,453	1,540	2,993	472	477	949	32.48%	30.97%	31.71%
矢野第二	1,529	1,179	2,708	650	445	1,095	42.51%	37.74%	40.44%
矢野第三	2,108	2,207	4,315	681	688	1,369	32.31%	31.17%	31.73%
矢野第四	3,523	3,534	7,057	1,259	1,162	2,421	35.74%	32.88%	34.31%
矢野第五	397	411	808	132	135	267	33.25%	32.85%	33.04%
矢野第六	2,923	3,109	6,032	1,032	1,012	2,044	35.31%	32.55%	33.89%
安芸区計	30,494	31,485	61,979	10,391	10,326	20,717	34.08%	32.80%	33.43%

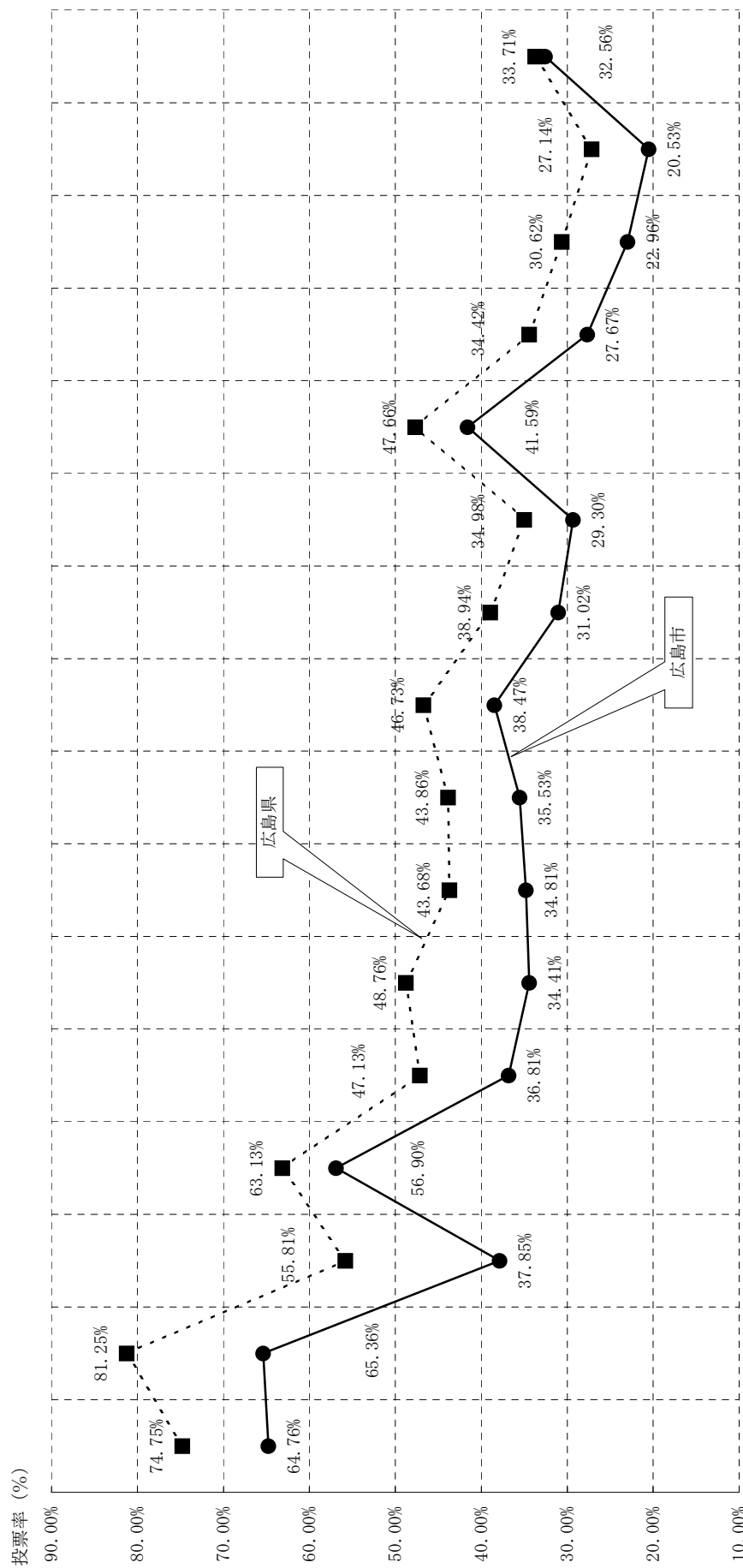
佐伯区 (43投票区)									
投票区名	選挙当日有権者数			投票者数			投票率		
	男	女	計	男	女	計	男	女	計
第一	2,002	2,273	4,275	697	767	1,464	34.82%	33.74%	34.25%
第二	2,002	2,282	4,284	799	867	1,666	39.91%	37.99%	38.89%
第三	1,413	1,457	2,870	468	453	921	33.12%	31.09%	32.09%
第四	1,651	1,729	3,380	531	538	1,069	32.16%	31.12%	31.63%
第五	1,718	1,846	3,564	524	545	1,069	30.50%	29.52%	29.99%
第六	1,281	1,388	2,669	378	405	783	29.51%	29.18%	29.34%
第七	2,526	2,721	5,247	785	820	1,605	31.08%	30.14%	30.59%
第八	1,921	2,090	4,011	744	771	1,515	38.73%	36.89%	37.77%
第九	1,925	2,000	3,925	595	623	1,218	30.91%	31.15%	31.03%
第十	1,868	1,968	3,836	587	631	1,218	31.42%	32.06%	31.75%
第十一	2,738	2,892	5,630	774	832	1,606	28.27%	28.77%	28.53%
第十二	1,630	1,707	3,337	533	555	1,088	32.70%	32.51%	32.60%
第十三	838	864	1,702	216	232	448	25.78%	26.85%	26.32%
第十四	2,927	3,163	6,090	811	872	1,683	27.71%	27.57%	27.64%
第十五	1,451	1,477	2,928	440	453	893	30.32%	30.67%	30.50%
第十六	1,960	2,025	3,985	490	507	997	25.00%	25.04%	25.02%
第十七	403	427	830	149	157	306	36.97%	36.77%	36.87%
第十八	1,016	1,009	2,025	264	284	548	25.98%	28.15%	27.06%
第十九	1,528	1,768	3,296	582	640	1,222	38.09%	36.20%	37.08%
第二十	1,501	1,614	3,115	475	477	952	31.65%	29.55%	30.56%
第二十一	34	46	80	24	31	55	70.59%	67.39%	68.75%
第二十二	1,533	1,745	3,278	575	601	1,176	37.51%	34.44%	35.88%
第二十三	2,135	2,485	4,620	837	913	1,750	39.20%	36.74%	37.88%
第二十四	1,272	1,404	2,676	526	553	1,079	41.35%	39.39%	40.32%
第二十五	2,013	2,329	4,342	782	809	1,591	38.85%	34.74%	36.64%
第二十六	1,339	1,447	2,786	444	460	904	33.16%	31.79%	32.45%
第二十七	2,097	2,153	4,250	656	663	1,319	31.28%	30.79%	31.04%
第二十八	1,313	1,468	2,781	500	517	1,017	38.08%	35.22%	36.57%
第二十九	1,548	1,636	3,184	495	492	987	31.98%	30.07%	31.00%
第三十	1,287	1,416	2,703	484	511	995	37.61%	36.09%	36.81%
葛原	131	149	280	57	62	119	43.51%	41.61%	42.50%
白砂	287	306	593	99	91	190	34.49%	29.74%	32.04%
河内原	39	46	85	16	24	40	41.03%	52.17%	47.06%
川角	382	379	761	130	138	268	34.03%	36.41%	35.22%
伏谷	190	261	451	77	92	169	40.53%	35.25%	37.47%
杉並台	955	979	1,934	345	340	685	36.13%	34.73%	35.42%

(20)

上多田	69	86	155	42	47	89	60.87%	54.65%	57.42%
中多田	68	95	163	42	54	96	61.76%	56.84%	58.90%
打尾谷	64	89	153	44	58	102	68.75%	65.17%	66.67%
菅沢	82	108	190	44	58	102	53.66%	53.70%	53.68%
和田	244	287	531	118	132	250	48.36%	45.99%	47.08%
麦谷	199	221	420	94	102	196	47.24%	46.15%	46.67%
下	177	195	372	105	114	219	59.32%	58.46%	58.87%
佐伯区計	51,757	56,030	107,787	17,378	18,291	35,669	33.58%	32.65%	33.09%

(5) 投票率の推移

広島県知事選挙



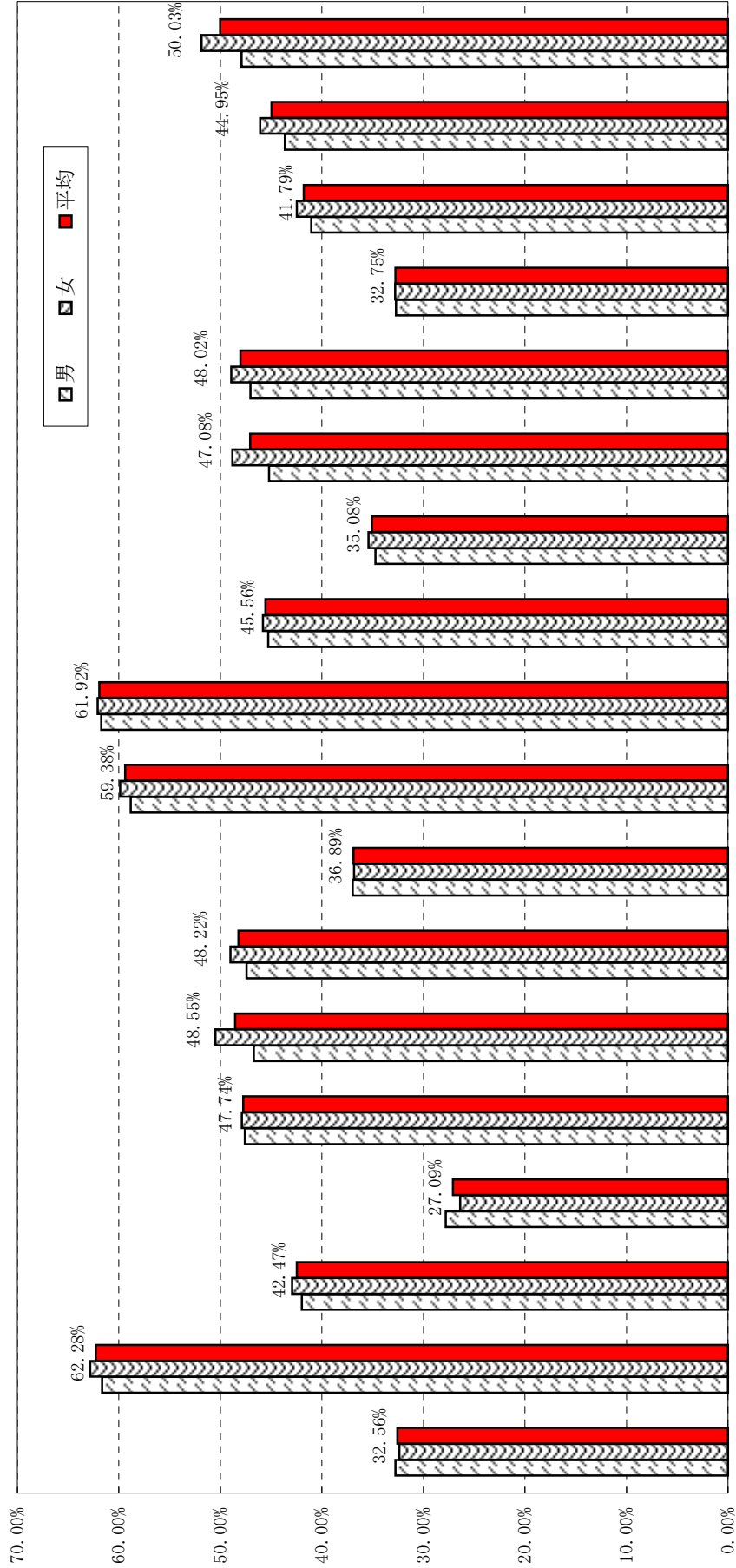
年月日	S22.4.5	S26.1.22	S29.12.7	S37.5.29	S41.5.8	S45.5.9	S48.12.16	S52.11.27	S56.11.29	S60.11.17	H元.11.19	H5.11.7	H9.11.9	H13.11.4	H17.11.6	H21.11.8
曜日	土	月	火	火	日	土	日	日	日	日	日	日	日	日	日	日
広島市	64.76%	65.36%	37.85%	56.90%	36.81%	34.41%	34.81%	35.53%	38.47%	31.02%	29.30%	41.59%	27.67%	22.96%	20.53%	32.56%
広島県	74.75%	81.25%	55.81%	63.13%	47.13%	48.76%	43.68%	43.86%	46.73%	38.94%	34.98%	41.59%	30.62%	30.62%	27.14%	33.71%

※ 昭和33年12月3日執行の選挙は無投票

(6) 他都市との投票率の比較

道・府・県知事選挙

投票率 (%)

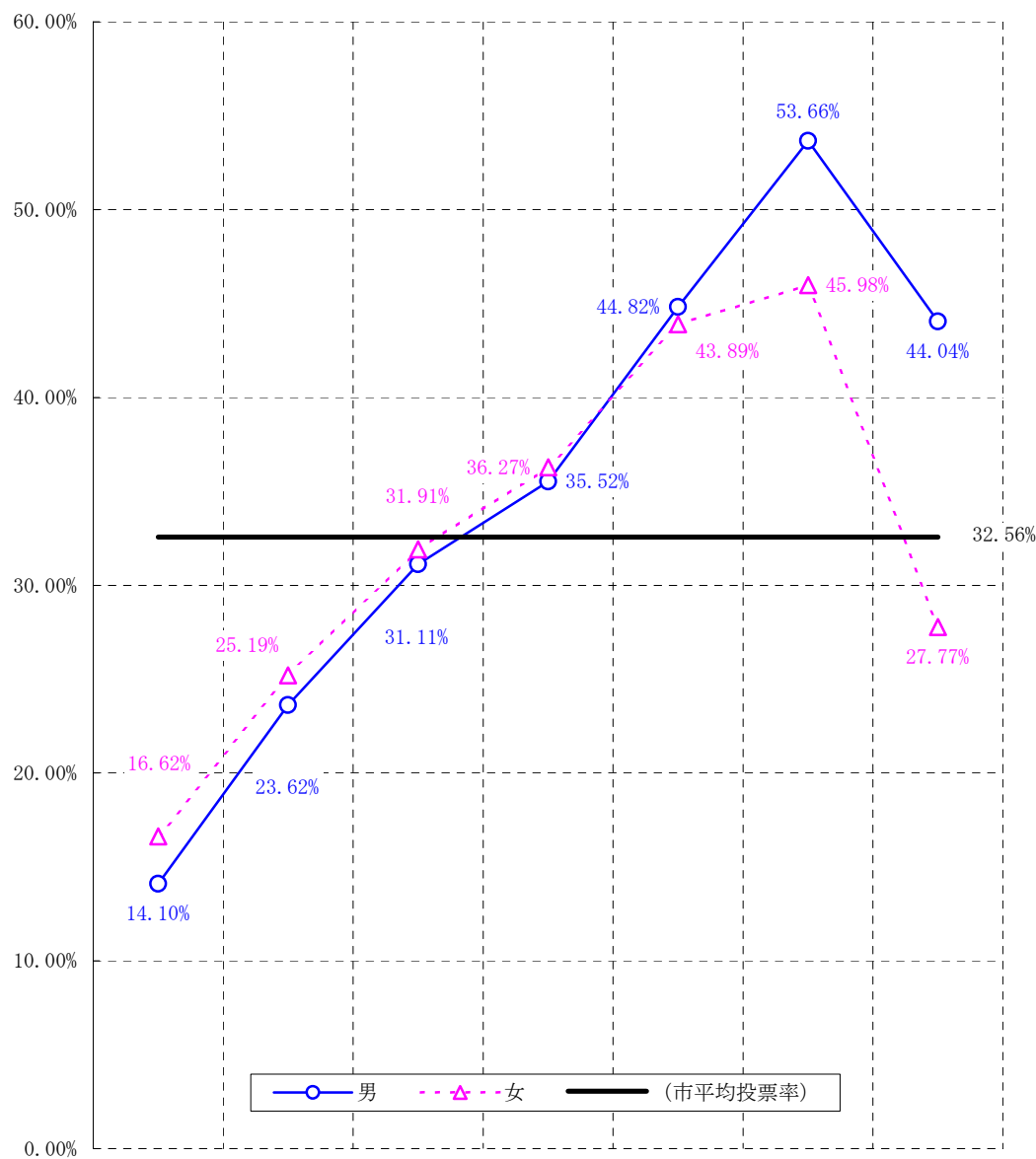


区	礼幌市	仙台市	さいたま市	千葉市	川崎市	横浜市	新潟市	静岡市	浜松市	名古屋	京都市	大阪市	堺市	神戸市	岡山市	北九州市	福岡市
年月日	H21.11.8	H21.10.25	H19.8.26	H21.3.29	H19.4.8	H19.4.8	H20.10.19	H21.7.5	H21.7.5	H19.2.4	H18.4.9	H20.1.27	H20.1.27	H21.7.5	H20.10.26	H19.4.8	H19.4.8
曜日	日	日	日	日	日	日	日	日	日	日	日	日	日	日	日	日	日
男	32.76%	41.97%	27.80%	47.58%	46.72%	47.42%	36.97%	58.84%	61.74%	45.30%	34.72%	45.22%	47.04%	32.70%	41.05%	43.65%	47.93%
女	32.38%	42.93%	26.38%	47.90%	50.49%	49.02%	36.82%	59.88%	62.10%	45.82%	35.41%	48.81%	48.92%	32.79%	42.46%	46.08%	51.86%
平均	32.56%	42.47%	27.09%	47.74%	48.55%	48.22%	36.89%	59.38%	61.92%	45.56%	35.08%	47.08%	48.02%	32.75%	41.79%	44.95%	50.03%

(7) 年齢層別投票動向

平成21年11月8日執行広島県知事選挙

投票率 (%)

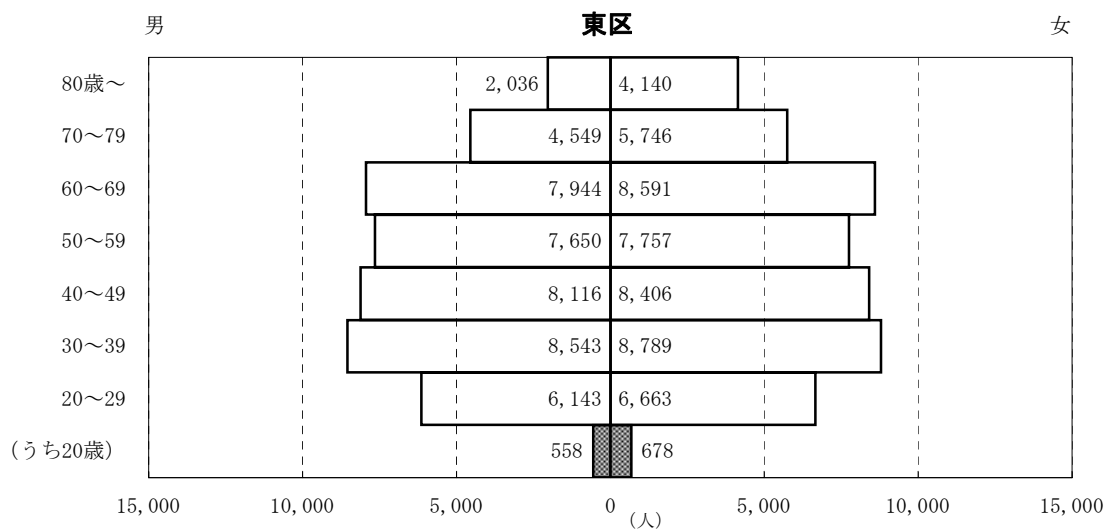
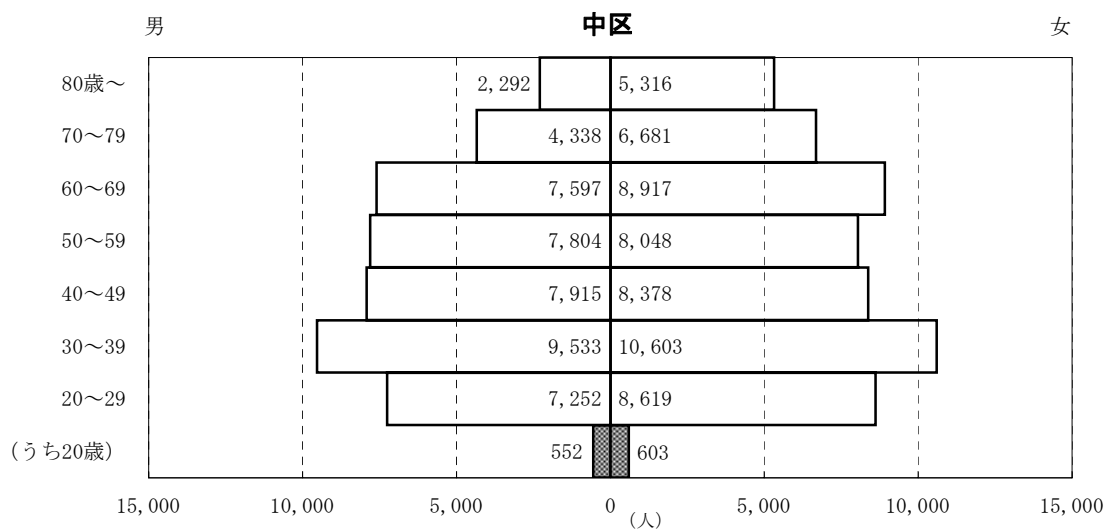
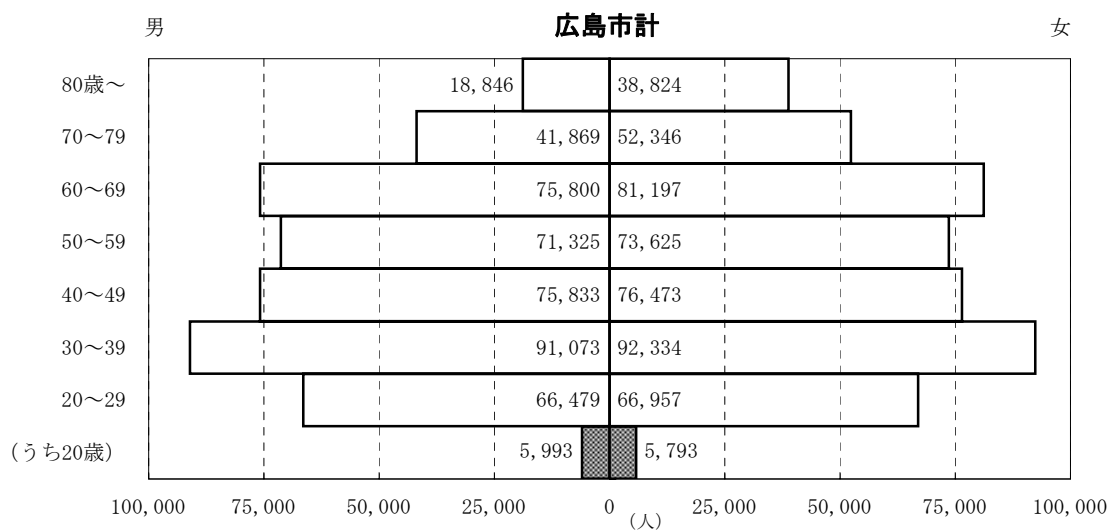


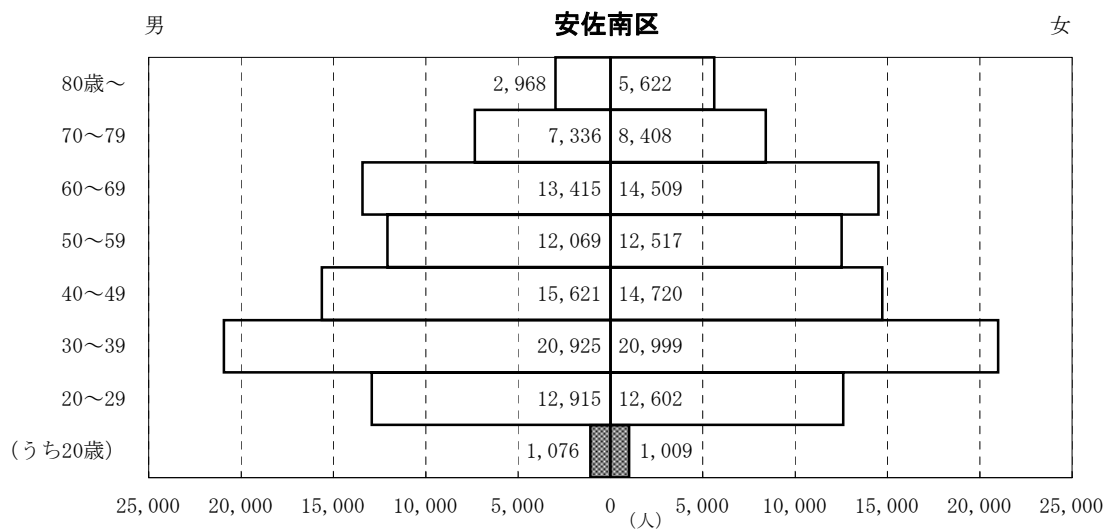
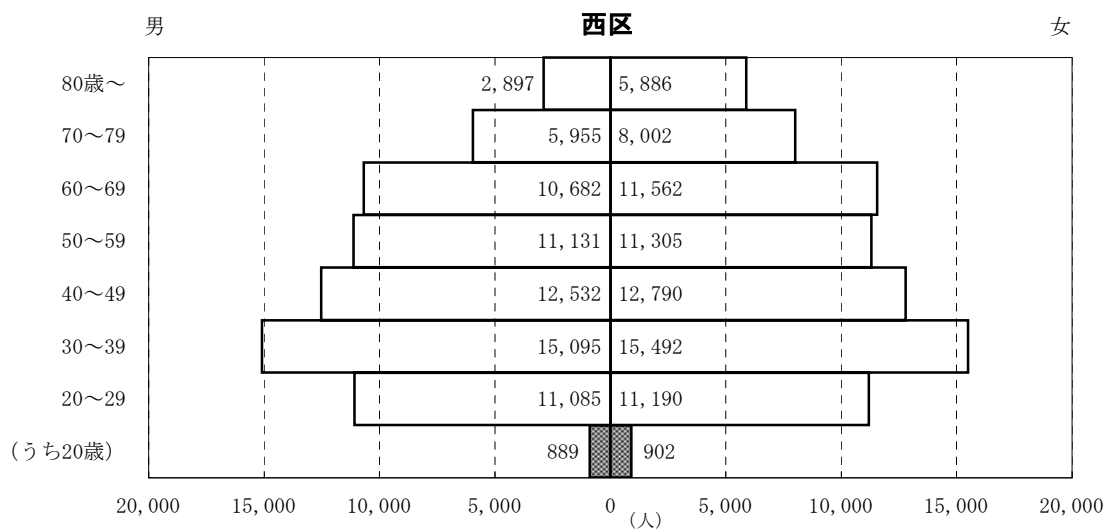
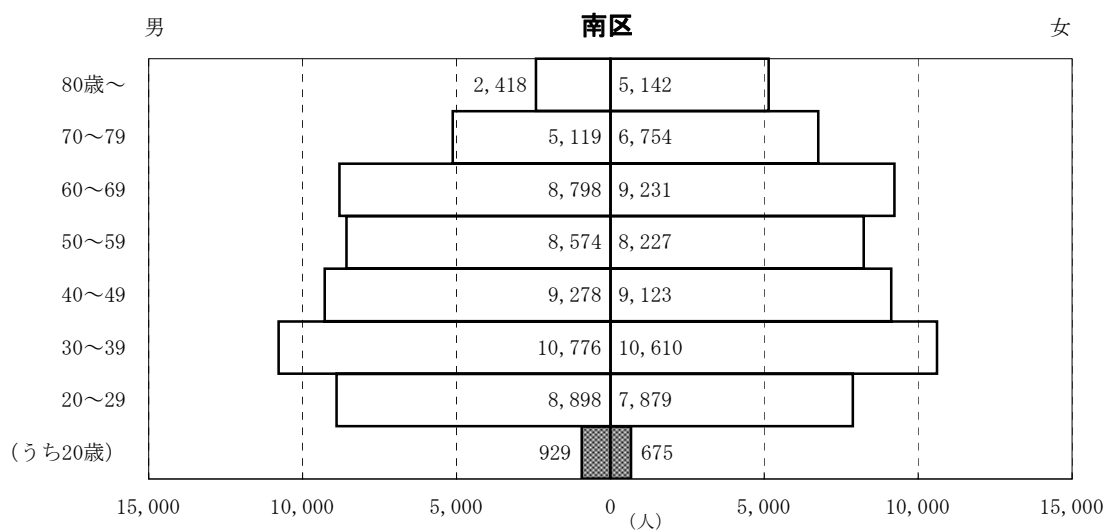
区分	20歳～29歳	30歳～39歳	40歳～49歳	50歳～59歳	60歳～69歳	70歳～79歳	80歳～	合計	
投票者数	男	9,376	21,508	23,595	25,333	33,974	22,467	8,300	144,553
	女	11,131	23,262	24,405	26,705	35,635	24,069	10,780	155,987
	計	20,507	44,770	48,000	52,038	69,609	46,536	19,080	300,540
当日有権者数	男	66,479	91,073	75,833	71,325	75,800	41,869	18,846	441,225
	女	66,957	92,334	76,473	73,625	81,197	52,346	38,824	481,756
	計	133,436	183,407	152,306	144,950	156,997	94,215	57,670	922,981
投票率	男	14.10%	23.62%	31.11%	35.52%	44.82%	53.66%	44.04%	32.76%
	女	16.62%	25.19%	31.91%	36.27%	43.89%	45.98%	27.77%	32.38%
	平均	15.37%	24.41%	31.52%	35.90%	44.34%	49.39%	33.08%	32.56%

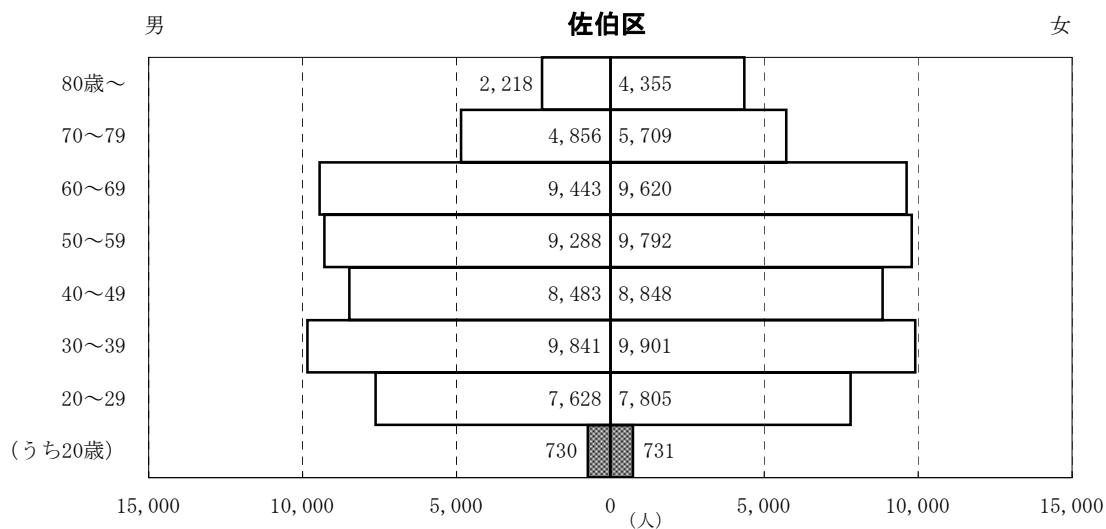
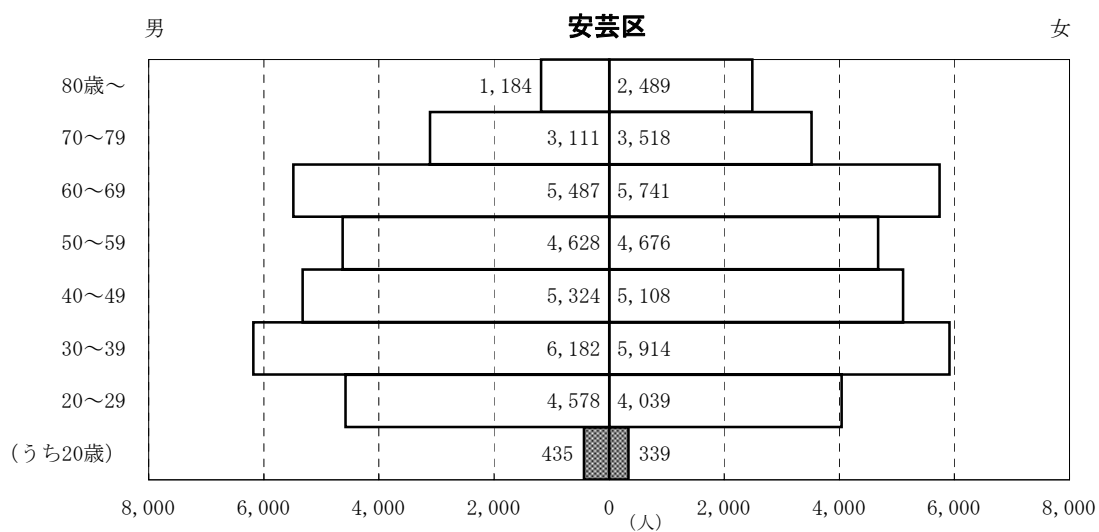
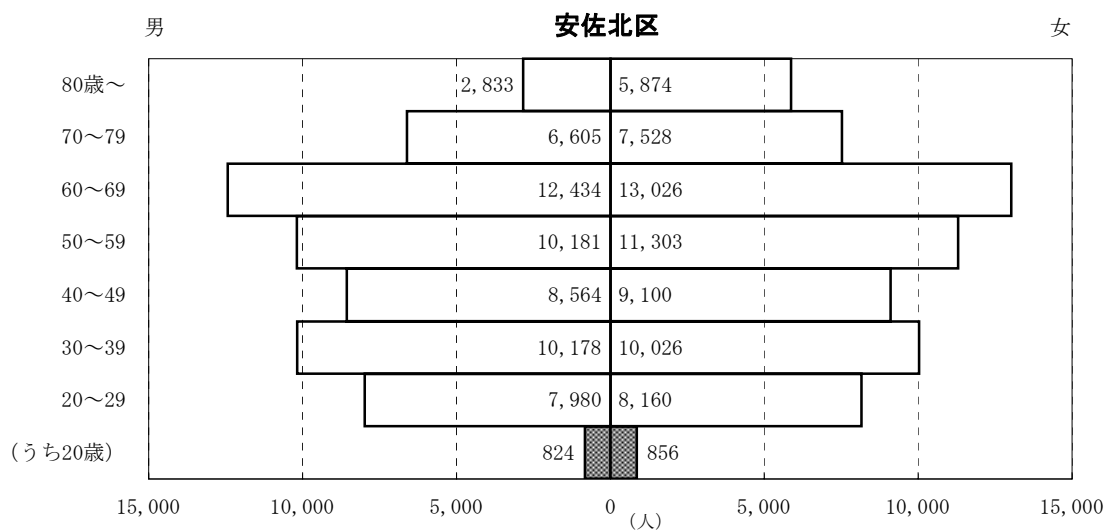
投票者数及び当日有権者数等

(8) 年齢層別有権者数

平成21年11月8日執行広島県知事選挙に係る年齢層別の選挙当日有権者数は次のとおりである。







4 点字投票及び代理投票

区名	点字投票	代理投票			計
		投票当日投票所における代理投票	期日前投票所における代理投票	選挙人の属する市区町の選管委員長に対してなした不在者投票の代理投票	
中	18	26	17	—	43
東	8	6	9	—	15
南	7	36	14	—	50
西	14	31	20	—	51
安佐南	7	33	17	—	50
安佐北	10	17	26	—	43
安芸	1	17	32	—	49
佐伯	4	36	16	—	52
市計	69	202	151	—	353

5 期日前投票及び不在者投票

(1) 期日前投票の事由別に関する調

区名	投票するための宣誓書を提出したもの	投票用紙を交付したもの					計	投票用紙の交付を拒絶したもの	投票したもの	投票しなかったもの
		法第48条の2第1項								
		1号該当	2号該当	3号該当	4号該当	5号該当				
中	2,917	1,490	1,328	91	—	8	2,917	—	2,917	—
東	3,771	1,767	1,913	87	—	4	3,771	—	3,771	—
南	3,494	2,065	1,345	80	—	4	3,494	—	3,494	—
西	4,463	2,308	2,016	127	—	12	4,463	—	4,463	—
安佐南	7,805	4,035	3,555	190	—	25	7,805	—	7,805	—
安佐北	6,667	3,742	2,748	171	—	6	6,667	—	6,667	—
安芸	3,301	1,819	1,402	80	—	—	3,301	—	3,301	—
佐伯	3,557	1,848	1,617	86	—	6	3,557	—	3,557	—
市計	35,975	19,074	15,924	912	—	65	35,975	—	35,975	—

(2) 不在者投票の事由別に関する調

区名	投票用紙の交付数	投票したもの								計	投票しなかったもの
		法第49条第1項における法第48条の2第1項					【郵便等投票】 法第49条第2項該当	うち、法第49条第3項該当 (代理記載)	【特定国外投票】 法第49条第4項該当		
		1号該当	2号該当	3号該当	4号該当	5号該当					
中	451	—	—	431	—	—	19	—	—	450	1
東	422	4	—	403	—	—	12	1	—	419	3
南	404	7	2	362	—	4	21	1	—	396	8
西	531	8	1	506	—	1	14	1	—	530	2
安佐南	609	5	—	582	—	3	18	—	—	608	1
安佐北	822	4	—	794	—	1	22	—	—	821	1
安芸	267	19	—	225	—	1	16	1	—	261	6
佐伯	462	2	1	443	—	—	14	3	—	460	2
市計	3,968	49	4	3,746	—	10	136	7	—	3,945	24

(注) 「投票したもの」には、船員で他の指定市区町村選挙管理委員会から不在者投票用紙の交付を受けて投票したもの(西区1件)を含む。

(3) 不在者投票の管理者別に関する調

区名	選挙人の属する市区町の選管委員長に対してなしたものの	選挙人が所在・居住する地の市区町村選管委員長に対してなしたものの	船長に対してなしたものの	病院の院長、老人ホームの長、国立保養所の所長、支援施設又は保護施設の長等に対してなしたものの	刑事施設の長又は留置業務管理者に対してなしたものの	少年院の長又は婦人補導院の長に対してなしたものの	特定国外派遣組織の長に対してなしたものの	計
中	—	3	—	414	14	—	—	431
東	1	3	—	399	4	—	—	407
南	—	14	—	357	4	—	—	375
西	2	8	—	499	7	—	—	516
安佐南	—	8	1	576	5	—	—	590
安佐北	—	5	—	788	6	—	—	799
安芸	1	17	—	227	—	—	—	245
佐伯	—	3	—	437	6	—	—	446
市計	4	61	1	3,697	46	—	—	3,809

(注) 上記の表のほか、郵便等による不在者投票136件（法第49条第2項該当）がある。

(4) 不在者投票の受理・不受理に関する調

区名	投票管理者において受理と決定し、かつ、拒否の決定をしなかったものの	投票管理者において不受理又は拒否と決定したもの			合計
		開票管理者において受理と決定したもの	開票管理者において不受理と決定したもの	計	
中	450	—	—	—	450
東	419	—	—	—	419
南	396	—	—	—	396
西	530	—	—	—	530
安佐南	608	—	—	—	608
安佐北	820	—	1	1	821
安芸	261	—	—	—	261
佐伯	460	—	—	—	460
市計	3,944	—	1	1	3,945

(5) 期日前投票及び不在者投票の日別投票者数に関する調

区分		月日	10月23日	10月24日	10月25日	10月26日	10月27日	10月28日	10月29日	10月30日
		第1日目	第2日目	第3日目	第4日目	第5日目	第6日目	第7日目	第8日目	
期日前投票	中	日計	43	94	70	103	104	92	102	105
		累計	43	137	207	310	414	506	608	713
	東	日計	43	74	92	89	107	127	113	129
		累計	43	117	209	298	405	532	645	774
	南	日計	12	37	48	48	51	56	51	50
		累計	12	49	97	145	196	252	303	353
	西	日計	13	41	47	38	94	97	111	109
		累計	13	54	101	139	233	330	441	550
	安佐南	日計	29	146	209	173	223	244	258	288
		累計	29	175	384	557	780	1,024	1,282	1,570
	安佐北	日計	42	93	141	143	166	201	205	236
		累計	42	135	276	419	585	786	991	1,227
	安芸	日計	25	73	101	74	83	97	105	130
		累計	25	98	199	273	356	453	558	688
	佐伯	日計	18	70	77	91	121	98	128	151
		累計	18	88	165	256	377	475	603	754
	市計	日計	225	628	785	759	949	1,012	1,073	1,198
		累計	225	853	1,638	2,397	3,346	4,358	5,431	6,629
不在者投票		累計	—	—	—	1	7	18	247	312
合計		累計	225	853	1,638	2,398	3,353	4,376	5,678	6,941

区分		月日	10月31日	11月1日	11月2日	11月3日	11月4日	11月5日	11月6日	11月7日
		第9日目	第10日目	第11日目	第12日目	第13日目	第14日目	第15日目	第16日目	
期日前投票	中	日計	132	94	189	267	289	311	378	544
		累計	845	939	1,128	1,395	1,684	1,995	2,373	2,917
	東	日計	156	164	221	278	342	402	464	970
		累計	930	1,094	1,315	1,593	1,935	2,337	2,801	3,771
	南	日計	203	209	242	364	360	375	479	909
		累計	556	765	1,007	1,371	1,731	2,106	2,585	3,494
	西	日計	279	229	344	447	435	470	624	1,085
		累計	829	1,058	1,402	1,849	2,284	2,754	3,378	4,463
	安佐南	日計	325	412	461	680	595	729	1,005	2,028
		累計	1,895	2,307	2,768	3,448	4,043	4,772	5,777	7,805
	安佐北	日計	285	279	412	499	588	720	1,008	1,649
		累計	1,512	1,791	2,203	2,702	3,290	4,010	5,018	6,667
	安芸	日計	174	160	204	287	260	297	402	829
		累計	862	1,022	1,226	1,513	1,773	2,070	2,472	3,301
	佐伯	日計	153	208	211	334	296	343	451	807
		累計	907	1,115	1,326	1,660	1,956	2,299	2,750	3,557
	市計	日計	1,707	1,755	2,284	3,156	3,165	3,647	4,811	8,821
		累計	8,336	10,091	12,375	15,531	18,696	22,343	27,154	35,975
不在者投票		累計	336	354	455	596	1,008	1,801	3,247	3,945
合計		累計	8,672	10,445	12,830	16,127	19,704	24,144	30,401	39,920

(注) 不在者投票の11月7日には、11月8日の郵便到着分を含む。

6 開票の状況

開票は11月8日午後9時20分から、8開票所で開始された。その処理状況は次のとおりである。

なお、開票速報を午後10時から30分ごとに行った。

(1) 開票処理

区名	投票総数	投票確定時刻	従事者数 (人)	終了時刻 (時：分)	所要時間 (時間：分)
		(時：分)			
中	32,298	20:53	159	22:22	1:02
東	30,165	20:40	151	22:20	1:00
南	36,524	20:50	205	22:20	1:00
西	45,123	21:12	160	22:26	1:06
安佐南	59,132	21:20	210	22:35	1:15
安佐北	40,911	21:33	173	22:45	1:25
安芸	20,717	20:45	100	22:40	1:20
佐伯	35,669	21:25	138	22:25	1:05
市計	300,539	—	1,296	—	1:09

(2) 時間別開票率

区名	投票総数	開票速報発表時刻現在の開票率		終了時刻 (時：分)
		22:00	22:30	
中	32,298	0.00%	—	22:22
東	30,165	0.00%	—	22:20
南	36,524	0.00%	—	22:20
西	45,123	11.08%	—	22:26
安佐南	59,132	0.00%	21.14%	22:35
安佐北	40,911	0.00%	24.44%	22:45
安芸	20,717	0.00%	65.16%	22:40
佐伯	35,669	0.00%	—	22:25
市計	300,539	1.66%	71.80%	—

(3) 投票の効力

区名	投票総数			無効投票率	前回の 無効投票率
	有効	無効	合計		
中	31,602	696	32,298	2.15%	2.23%
東	29,531	634	30,165	2.10%	1.99%
南	35,524	1,000	36,524	2.74%	1.68%
西	44,046	1,077	45,123	2.39%	2.11%
安佐南	58,046	1,086	59,132	1.84%	2.30%
安佐北	40,078	833	40,911	2.04%	1.84%
安芸	20,280	437	20,717	2.11%	1.54%
佐伯	34,967	702	35,669	1.97%	1.73%
市計	294,074	6,465	300,539	2.15%	1.97%

(注) 前回とは、平成17年11月6日執行の広島県知事選挙である。

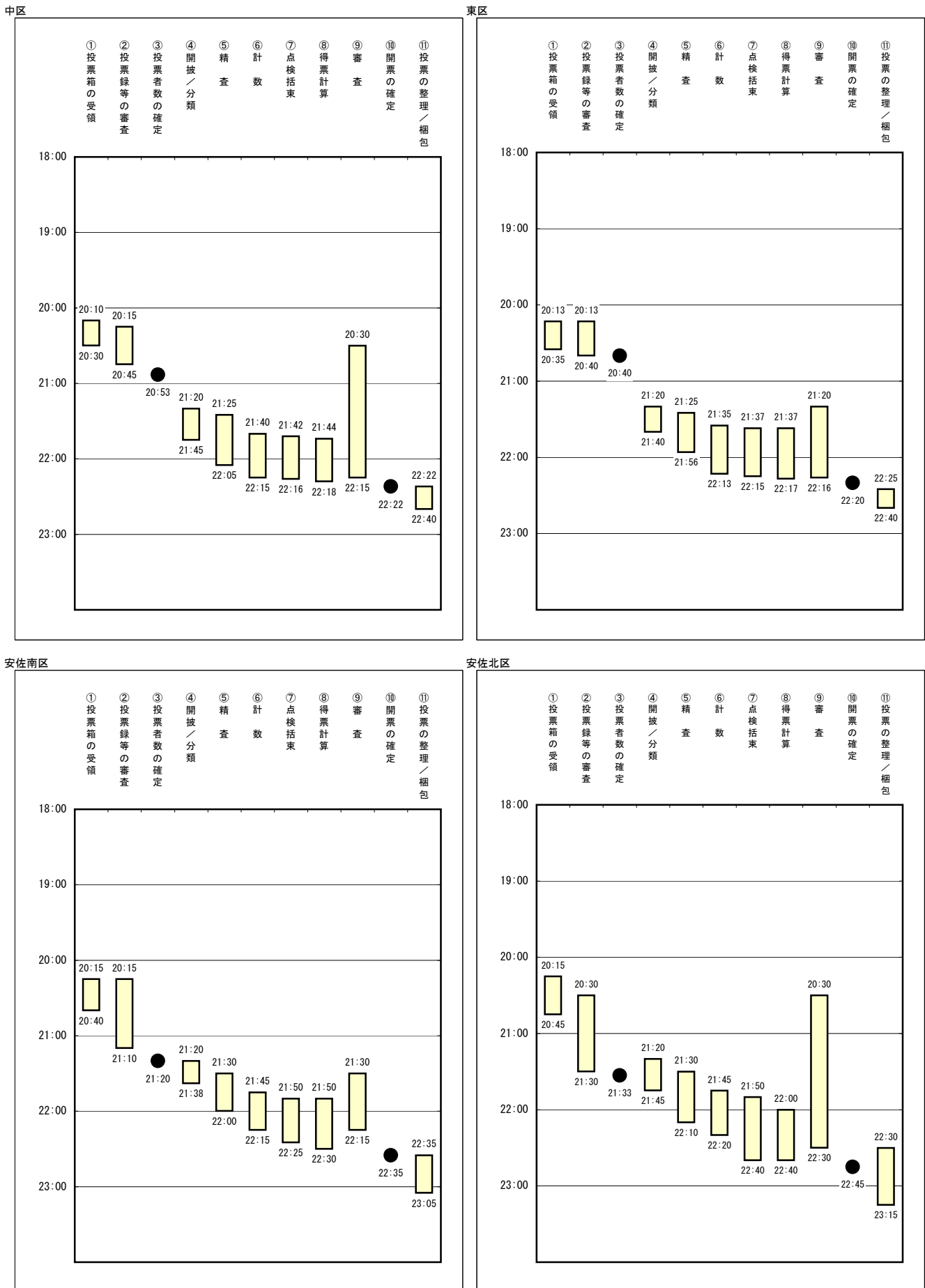
(4) 無効投票の内訳

区名	所定の用紙を用いないもの	候補者でない者又は候補者となることができない者の氏名を記載したもの	2人以上の候補者の氏名を記載したもの	被選挙権のない候補者の氏名を記載したもの	候補者の氏名のほか、他事を記載したもの
中	—	16	—	—	6
東	—	11	—	—	6
南	1	44	5	—	1
西	—	41	14	—	6
安佐南	—	36	—	—	4
安佐北	—	30	—	—	11
安芸	—	31	—	—	5
佐伯	—	26	1	—	1
市計	1	235	20	—	40

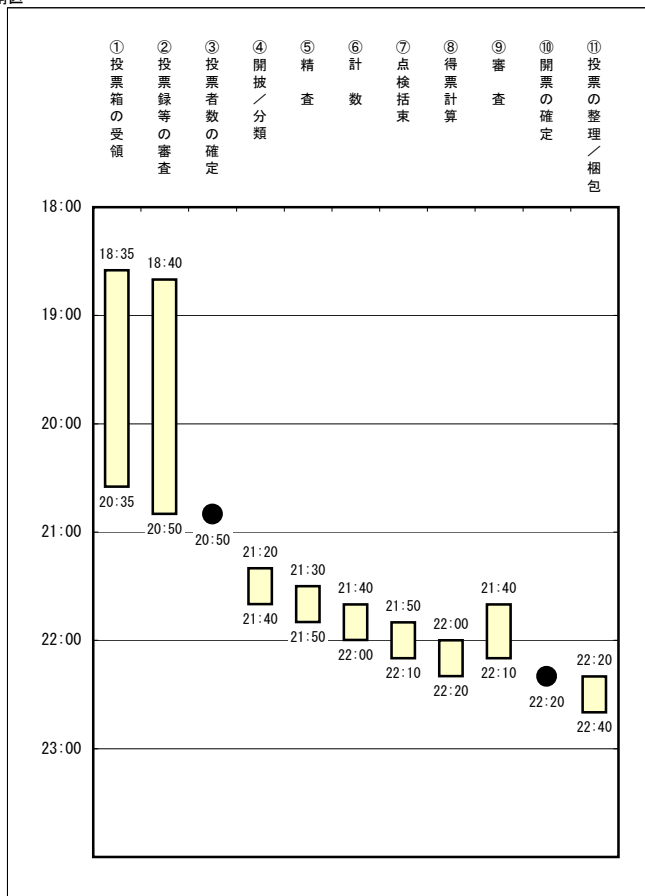
区名	候補者の氏名を自書しないもの	候補者の何人を記載したかを確認し難いもの	白紙投票	単に雑事を記載したもの	単に記号、符号を記載したもの	計
中	—	11	382	199	82	696
東	—	6	385	163	63	634
南	—	4	618	205	122	1,000
西	—	11	660	215	130	1,077
安佐南	—	10	690	243	103	1,086
安佐北	—	19	523	156	94	833
安芸	—	3	251	83	64	437
佐伯	—	16	407	151	100	702
市計	—	80	3,916	1,415	758	6,465

(5) 開票事務所要時間

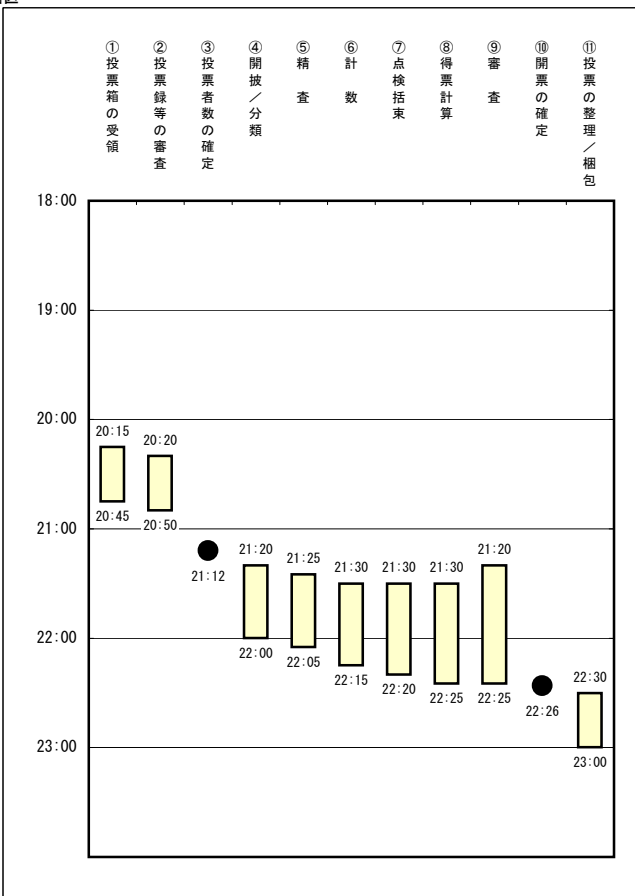
ア 区別



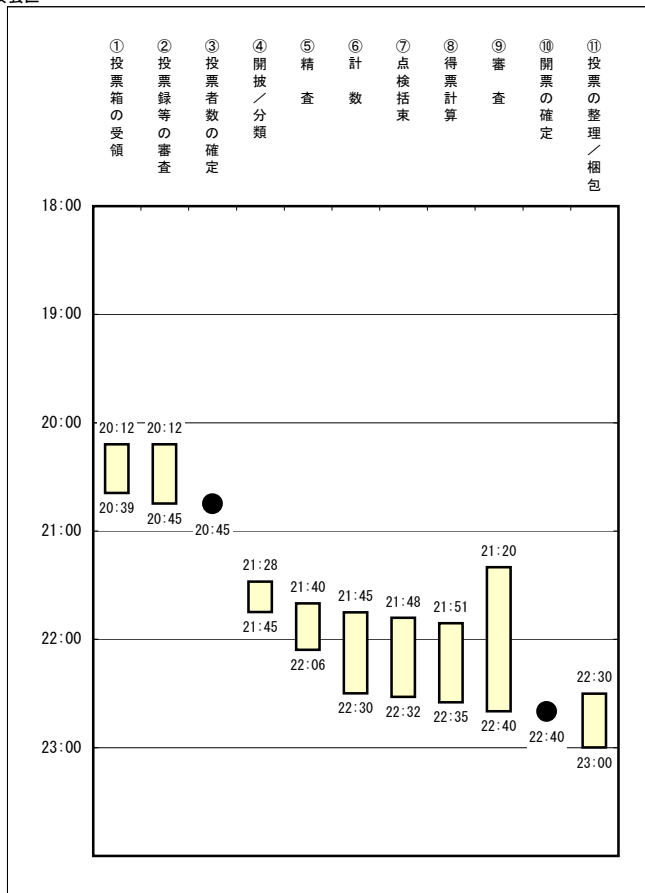
南区



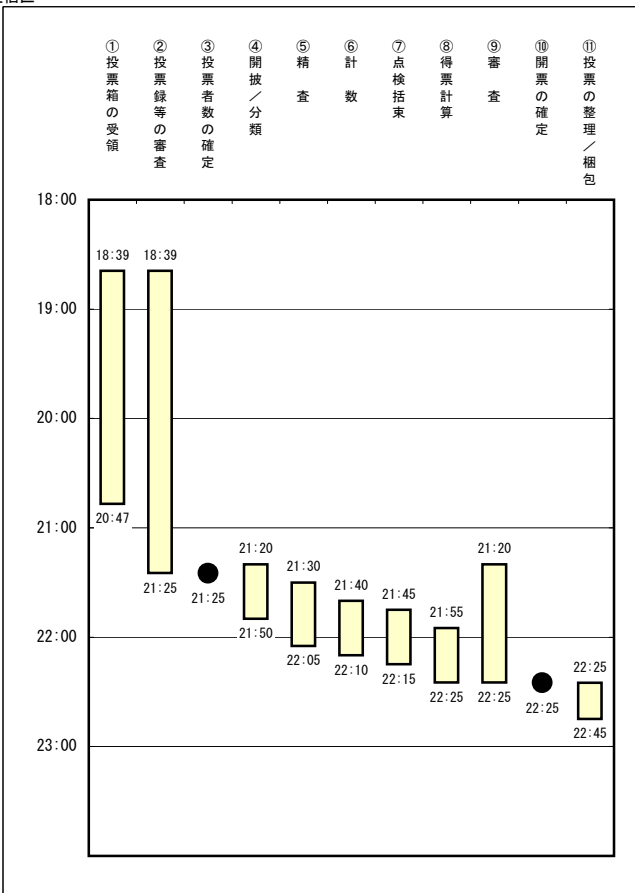
西区



安芸区

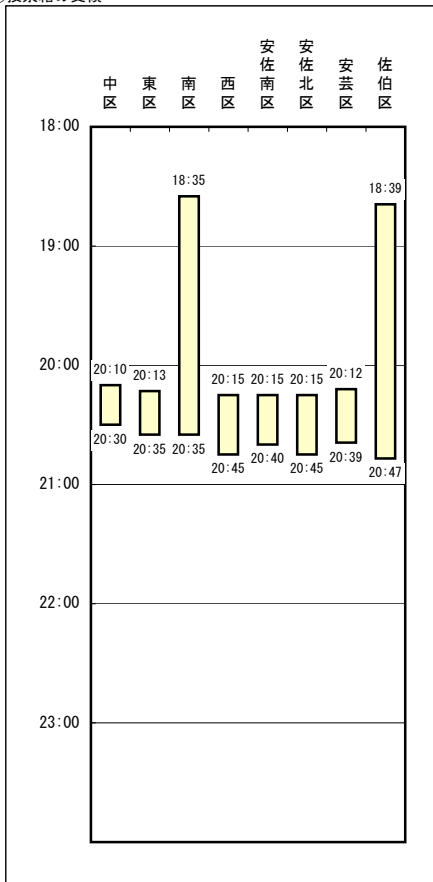


佐伯区

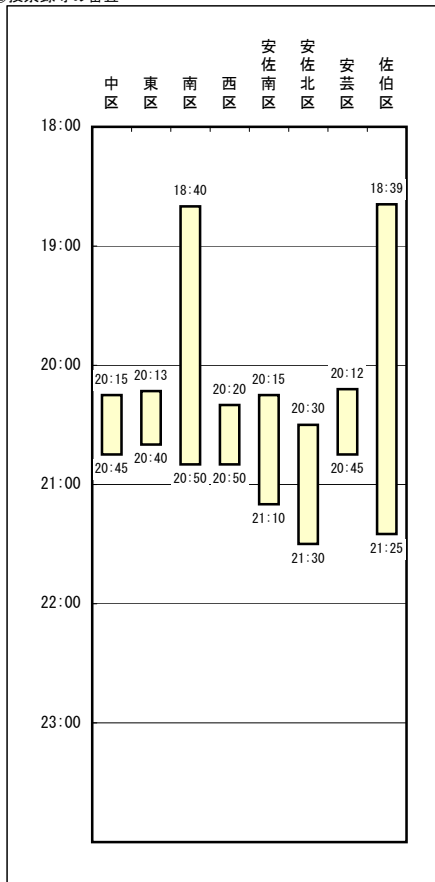


イ 作業別

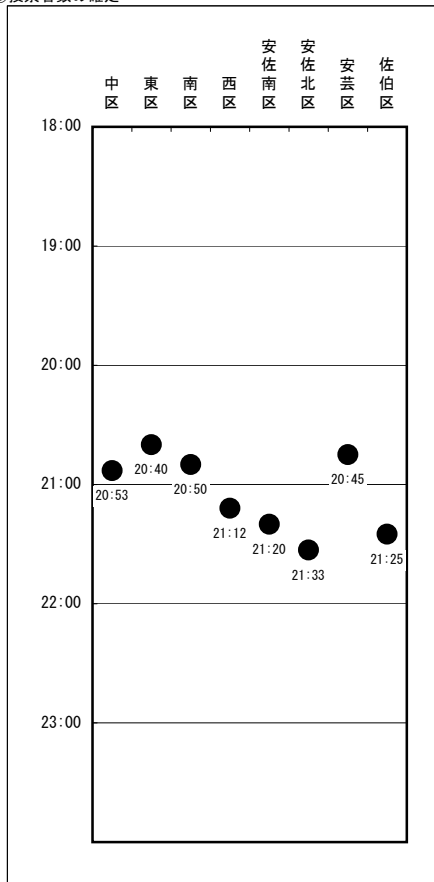
①投票箱の受領



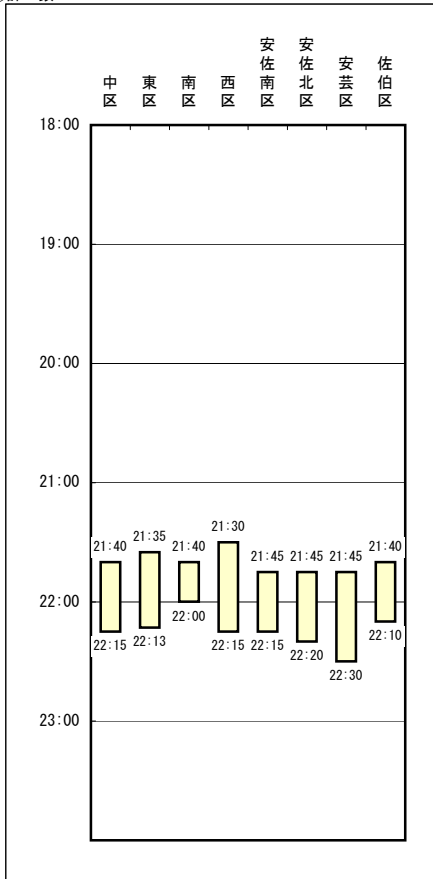
②投票録等の審査



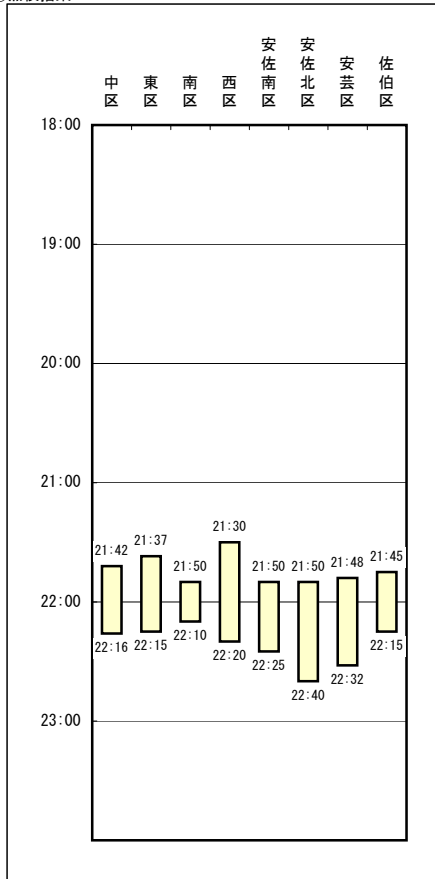
③投票者数の確定



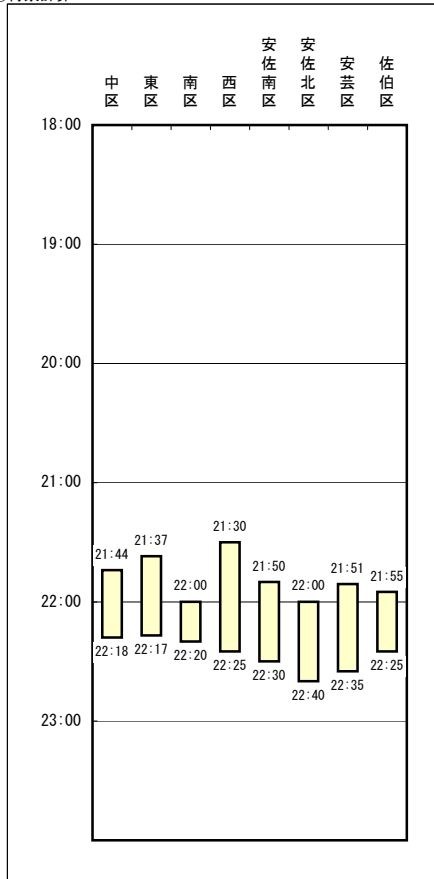
⑥計 数



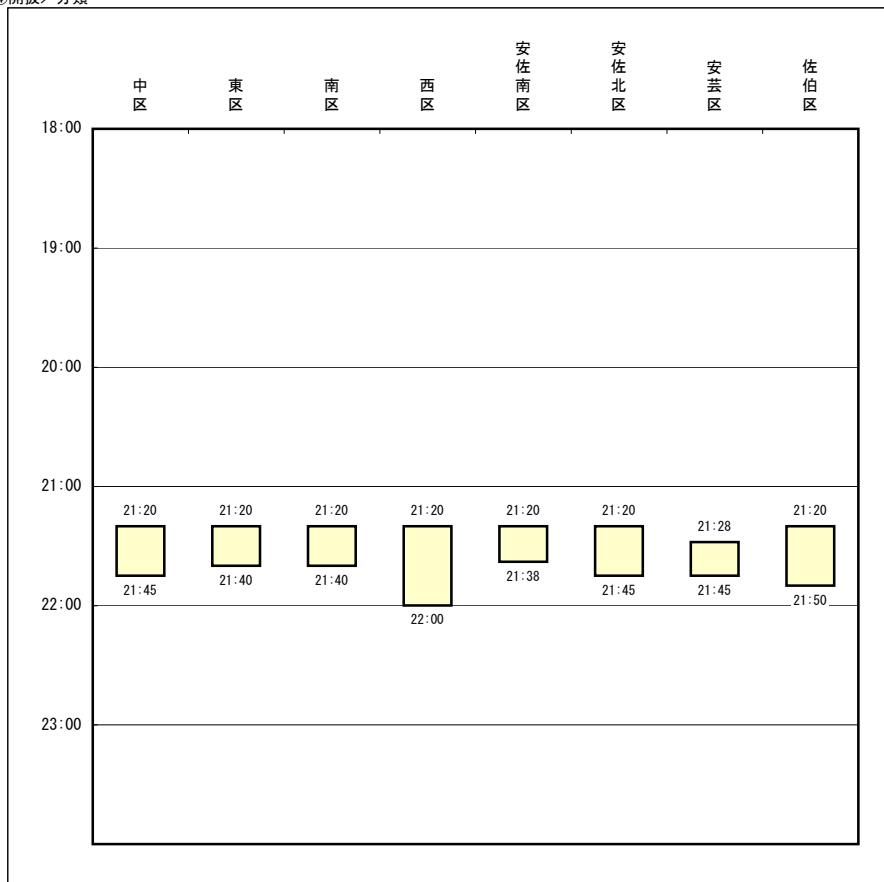
⑦点検括束



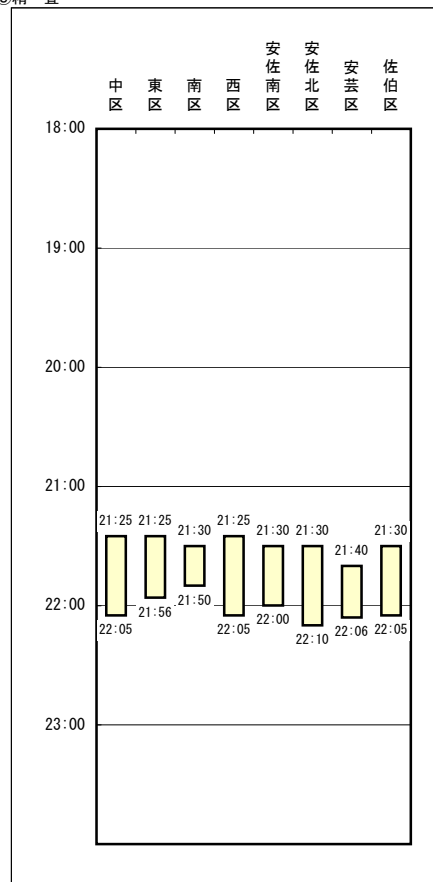
⑧得票計算



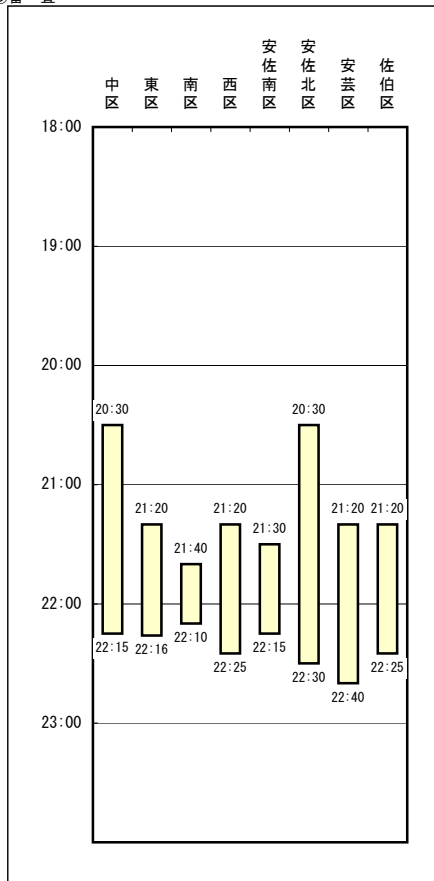
④開披／分類



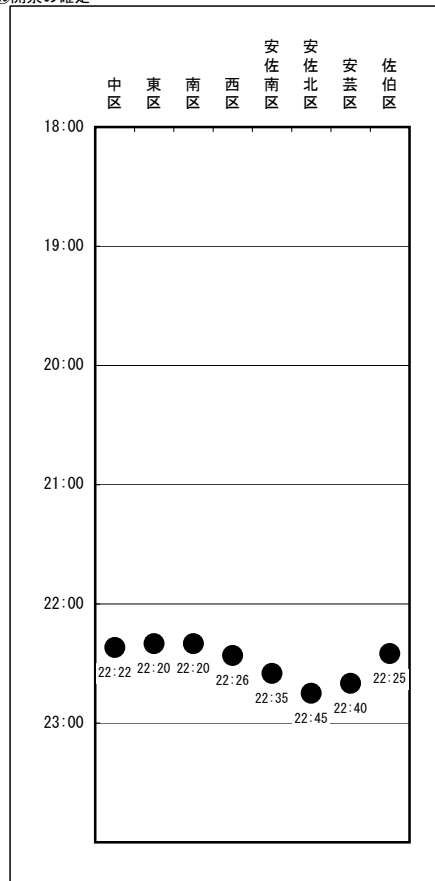
⑤精査



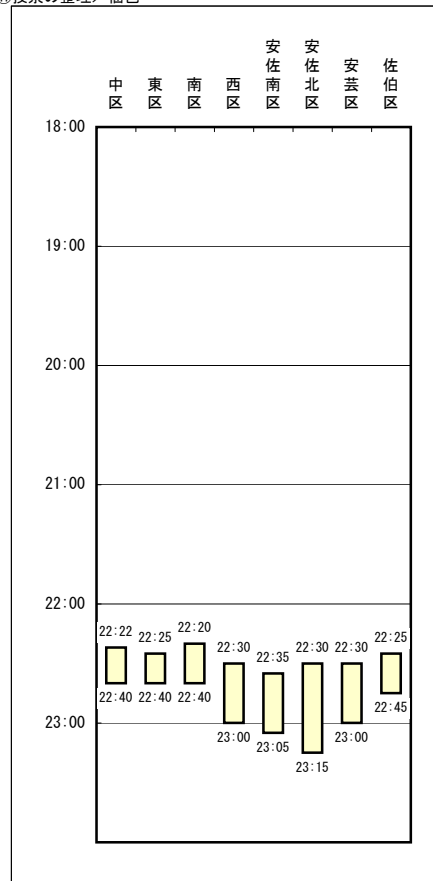
⑨審査



⑩開票の確定



⑪投票の整理／梱包



7 候補者別得票数

得票順	1	2	3	4	5	計
候補者 区名	ゆざき 英彦 (無所属)	かわい あんり (無所属)	むらかみ しょうじ (日本共産党)	かわもと 康裕 (無所属)	しばさき みちこ (無所属)	
中	19,242	5,501	3,637	2,165	1,057	31,602
東	18,012	5,494	3,185	1,975	865	29,531
南	21,042	6,826	3,804	2,651	1,201	35,524
西	25,413	8,719	4,808	3,269	1,837	44,046
安佐南	28,619	18,826	5,144	4,132	1,325	58,046
安佐北	21,297	10,721	4,123	2,723	1,214	40,078
安芸	10,827	5,176	1,877	1,639	761	20,280
佐伯	21,665	6,432	3,209	2,501	1,160	34,967
市計	166,117	67,695	29,787	21,055	9,420	294,074
県計	395,638	195,623	77,515	57,846	29,646	756,268

8 候補者別得票率

得票順	1	2	3	4	5	計
候補者 区名	ゆざき 英彦 (無所属)	かわい あんり (無所属)	むらかみ しょうじ (日本共産党)	かわもと 康裕 (無所属)	しばさき みちこ (無所属)	
中	60.89%	17.41%	11.51%	6.85%	3.34%	100.00%
東	60.99%	18.60%	10.79%	6.69%	2.93%	100.00%
南	59.23%	19.22%	10.71%	7.46%	3.38%	100.00%
西	57.70%	19.80%	10.92%	7.42%	4.17%	100.00%
安佐南	49.30%	32.43%	8.86%	7.12%	2.28%	100.00%
安佐北	53.14%	26.75%	10.29%	6.79%	3.03%	100.00%
安芸	53.39%	25.52%	9.26%	8.08%	3.75%	100.00%
佐伯	61.96%	18.39%	9.18%	7.15%	3.32%	100.00%
市計	56.49%	23.02%	10.13%	7.16%	3.20%	100.00%
県計	52.31%	25.87%	10.25%	7.65%	3.92%	100.00%

(注) 小数点以下第三位を四捨五入のため、合計が100%とならない場合がある。

9 法定得票数との関係

選挙すべき 者の数	候補者数	有効投票 総数	法定得票数	供託物 没収点	落選人	内 訳		供託物 没収の 者
						法定得 票数に 達した 者	同左に 達しない 者	
1	5	756,268	189,067.000	75,626.800	4	2	3	2

10 当選人

11月10日（火）に広島県庁で行われた選挙会において、次の者が当選人と決定された。

住 所	氏 名	党 派	生年月日
広島県広島市西区井口鈴が台一丁目2番1-317号	湯崎 英彦	無所属	昭和40年10月4日

11 選挙公営

(1) ポスター掲示場

有権者数 面積 区名	1千人未満				1千人以上 5千人未満			5千人以上 1万人未満		1万人以上		計
	2km ² 未満	2km ² 以上 4km ² 未満	4km ² 以上 8km ² 未満	8km ² 以上	4km ² 未満	4km ² 以上 8km ² 未満	8km ² 以上	4km ² 未満	4km ² 以上	4km ² 未満	4km ² 以上	
中	—	—	—	—	114	—	—	54	—	—	—	168
東	3	—	—	—	71	8	—	73	9	—	—	164
南	13	7	—	—	176	—	—	32	—	—	—	228
西	—	—	—	—	174	—	—	89	—	—	—	263
安佐南	4	1	7	20	112	8	9	92	23	10	10	296
安佐北	—	12	82	56	135	68	52	44	—	—	—	449
安芸	2	—	6	—	41	7	27	18	31	—	—	132
佐伯	3	3	16	56	168	—	18	26	—	—	—	290
市計	25	23	111	132	991	91	106	428	63	10	10	1,990

(注) 区画数は8区画である。

(2) 公営施設使用の個人演説会

① 個人演説会の会場数

区 名	法第161条第1項									合計
	第1号			第2号 公会堂	第3号 (市区町選挙管理委員会の指定した施設)					
	学校	公民館	計		社寺	農業協 同組合	商 工 会議所	その他	計	
中	47	4	51	5	—	—	—	22	22	78
東	40	7	47	1	—	—	—	29	29	77
南	52	7	59	1	—	—	—	50	50	110
西	57	9	66	1	—	—	—	54	54	121
安佐南	75	10	85	1	—	—	—	38	38	124
安佐北	68	10	78	1	—	—	—	54	54	133
安芸	24	5	29	1	—	—	—	24	24	54
佐伯	42	19	61	1	—	—	—	12	12	74
市計	405	71	476	12	—	—	—	283	283	771

② 個人演説会使用回数（公費負担のみ）

区名	法第161条第1項			計
	第1号の学校及び公民館	第2号の公会堂	第3号の市区町選挙管理委員会の指定した施設	
中	—	1	—	1
東	1	2	—	3
南	—	—	—	—
西	—	1	1	2
安佐南	—	1	—	1
安佐北	—	—	—	—
安芸	—	1	—	1
佐伯	—	—	—	—
市計	1	6	1	8

(3) 選挙公報

選挙公報は、10月27日（火）に6社（中国・朝日・毎日・読売・日本経済・産経）の新聞に折り込み、各世帯に配布した。

なお、新聞折り込み部数及び補完措置部数は次のとおりである。

区名	新聞折り込み部数	補完措置部数			計	合計
		直接送付	寮等への配布・送付	公民館への備付け等		
中	64,000	680	—	800	1,480	65,480
東	42,560	525	—	2,150	2,675	45,235
南	52,120	1,760	—	540	2,300	54,420
西	64,180	1,028	—	—	1,028	65,208
安佐南	72,160	698	—	350	1,048	73,208
安佐北	51,000	—	—	—	—	51,000
安芸	26,050	273	465	862	1,600	27,650
佐伯	46,140	—	—	—	—	46,140
市計	418,210	4,964	465	4,702	10,131	428,341

（注） 上表のほか、市選管の備付け等6,759部がある。

(4) 政見放送

放送事業者名		回の 区分	放送月日	放送開始 時刻	放送する 候補者の数	放送順序及び 候補者の氏名
テレビジョン	日本放送協会（総合テレビ）	第1回	10月27日	午後6:30	三人	1 河井 あんり 2 ゆざき 英彦 3 村上 昭二
			10月28日	午後6:30	二人	1 しばさき みちこ 2 かわもと 康裕
		第2回	11月4日	午前7:50	三人	1 河井 あんり 2 ゆざき 英彦 3 村上 昭二
			11月5日	午前7:50	二人	1 しばさき みちこ 2 かわもと 康裕
	株式会社 広島ホームテレビ	—	11月3日	午前5:15	五人	1 河井 あんり 2 村上 昭二 3 かわもと 康裕 4 しばさき みちこ 5 ゆざき 英彦
	広島テレビ放送 株式会社	—	10月30日	午前10:00	五人	1 村上 昭二 2 かわもと 康裕 3 しばさき みちこ 4 河井 あんり 5 ゆざき 英彦
株式会社 中国放送	—	11月5日	午前10:00	五人	1 河井 あんり 2 かわもと 康裕 3 村上 昭二 4 しばさき みちこ 5 ゆざき 英彦	
ラジオ	日本放送協会（第一放送）	第1回	10月29日	午前7:20	三人	1 河井 あんり 2 ゆざき 英彦 3 村上 昭二
			10月30日	午前7:20	二人	1 しばさき みちこ 2 かわもと 康裕
		第2回	11月2日	午後0:30	三人	1 河井 あんり 2 ゆざき 英彦 3 村上 昭二
			11月4日	午後0:30	二人	1 しばさき みちこ 2 かわもと 康裕
	株式会社 中国放送	—	11月1日	午後4:25	五人	1 河井 あんり 2 かわもと 康裕 3 村上 昭二 4 しばさき みちこ 5 ゆざき 英彦

(42)

12 選挙運動費用の制限額

候補者1人につき 40,523,500円

13 政治活動

確認団体名
にほんきょうさんとう 日本共産党
ひろしまけん そとちから ひだかい 広島県の底力を引き出す会
あい 愛・ひろしま