

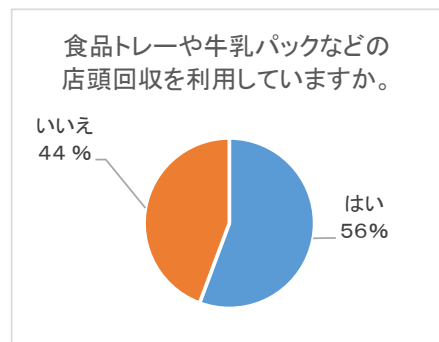
## 6月4日(火)「ごみ減らそうデー」集計結果

- アンケート 55% (159人中88人が回答)  
 Q1 食品トレーや牛乳パックなどの店頭回収を利用していますか。  
 1. はい 2. いいえ

※「いいえ」の理由に☑してください。  
 洗うのが面倒  持っていくのが面倒  その他( )

| 回答数<br>(97人) | はい   | いいえ  | 「いいえ」の理由   |               |     |      |
|--------------|------|------|------------|---------------|-----|------|
|              |      |      | 洗うのが<br>面倒 | 持っていく<br>のが面倒 | その他 | 無回答  |
| 回答(人)        | 49   | 39   | 5          | 22            | 2   | 11   |
| 実践割合(%)      | 55.7 | 44.3 | 12.8       | 56.4          | 5.1 | 28.2 |

※その他の理由  
 ・市の回収で出す  
 ・家で活用する  
 ・回収場所がわからない



- Q2 新聞やダンボールなどの古紙はどのように捨てていますか。  
 1. 広島市の回収 2. 町内会での集団回収 3. スーパーマーケット等の店頭回収  
 4. その他

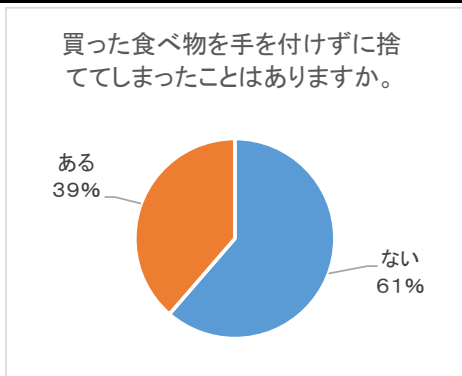
| 回答数<br>(88人) | 広島市  | 町内会  | スーパー | その他  |
|--------------|------|------|------|------|
| 複数回答有(人)     | 56   | 24   | 8    | 11   |
| 実践割合(%)      | 63.6 | 27.3 | 9.1  | 12.5 |

※その他の方法  
 ・マンションで回収

- Q3 買った食べ物を手を付けずに、捨ててしまったことがありますか。「ある」の場合には括弧の品目に☑してください。

1. ない 2. ある ( 肉 魚 野菜 果物 惣菜 その他( ) )  
 ※「ある」の理由に☑してください。  
 多く買いすぎた  賞味・消費期限が切れた  
 鮮度が落ちたり腐敗したりした  その他( )

| 回答数<br>(88人) | ない   | ある   | 「ある」の品目(※複数回答有) |     |      |     |      |      | 無回答 |
|--------------|------|------|-----------------|-----|------|-----|------|------|-----|
|              |      |      | 肉               | 魚   | 野菜   | 果物  | 惣菜   | その他  |     |
| 回答(人)        | 54   | 34   | 6               | 3   | 9    | 2   | 6    | 10   | 3   |
| 実践割合(%)      | 61.4 | 38.6 | 17.6            | 8.8 | 26.5 | 5.9 | 17.6 | 29.4 | 8.8 |

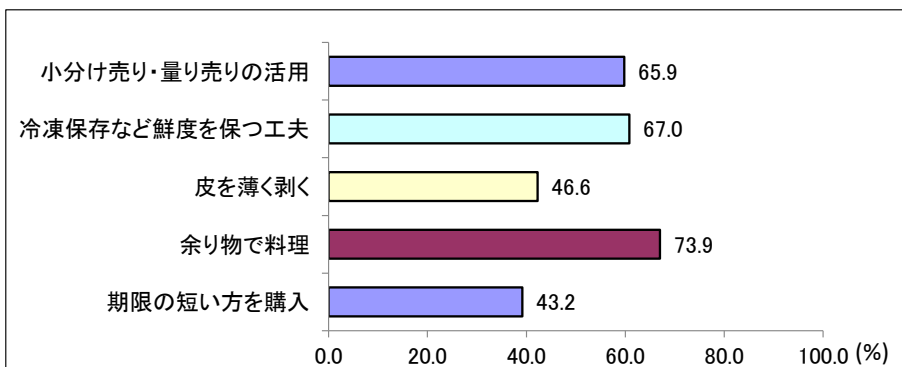


| 「ある」の理由 |        |        |     |     |
|---------|--------|--------|-----|-----|
| 買いすぎた   | 期限が切れた | 鮮度が落ちた | その他 | 無回答 |
| 5       | 17     | 15     | 2   | 2   |
| 14.7    | 50.0   | 44.1   | 5.9 | 5.9 |

Q4 「まだ、食べられるのに捨てられている食品」のことを食品ロスといいます。  
食品ロスをなくすために実践していることがあれば☑をいれてください。

- 期限内で早めに食べることがわかっている場合は、期限の短い方を購入している
- 余り物を有効に使って調理している
- 野菜の皮を薄く剥いている
- 食材の冷凍保存や鮮度を保つための工夫をしている
- 小分け売りや量り売りの食材を購入している

| 回答数<br>(88人) | 期限の短い方を購入 | 余り物で料理 | 皮を薄く剥く | 冷凍保存等鮮度を保つ工夫 | 小分け売りや量り売りの活用 |
|--------------|-----------|--------|--------|--------------|---------------|
| 複数回答有(人)     | 38        | 65     | 41     | 59           | 58            |
| 実践割合(%)      | 43.2      | 73.9   | 46.6   | 67.0         | 65.9          |



● 買い物袋の持参率 88.1% (159人中140人が持参)