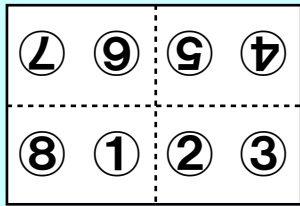
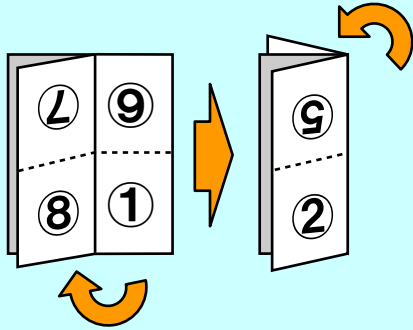


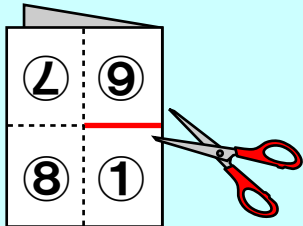
# 袖珍版 「广岛和平信息」的制作方法



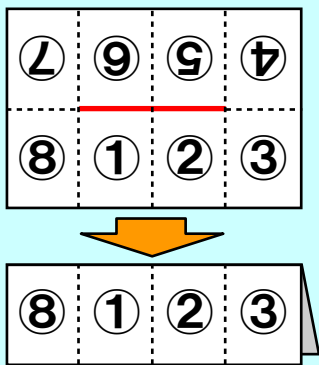
对印刷出来的PDF文件表面的长边和短边分别朝内对折，形成纵横各一条中央凸线。



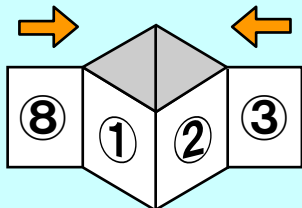
将长边表面再次对折，外侧两边分别再向中央反折，由此形成8个折面。



将纸打开一半，沿着中央实线剪1/2的切口。



然后短边表面沿着折线对折。



如图所示，从两侧沿着折线往中央推压，使之从上方看去形成一个“十”字型。



将封面①和封底⑧分别向外折叠对齐，则形成袖珍指南册。