

## 4 ワークショップ、タウンウォッチングの実施

高齢者、障害者などの方々の利用状況や意向を基本構想へ反映させるため、高齢者、障害者などの方々を対象としたワークショップ、タウンウォッチングを行いました。

### (1) 第1回ワークショップ

高齢者、障害者などの方々を対象に、JR安芸長束駅及びJR古市橋駅周辺をよく利用する施設や駅構内及び駅周辺に関する意見交換会を行いました。

日時：平成26年9月7日（日）10:00～12:00

会場：安佐南区総合福祉センター 6階 大会議室

参加者：28名（介助者の方5名を含む） ※4班に分けて実施



#### 主な意見：

##### ア JR安芸長束駅周辺地区

##### (ア) よく利用する主な施設

長束小学校、フレスタ長束店、J A広島市長束支店、広島信用金庫長束支店、長束集会所、長束郵便局

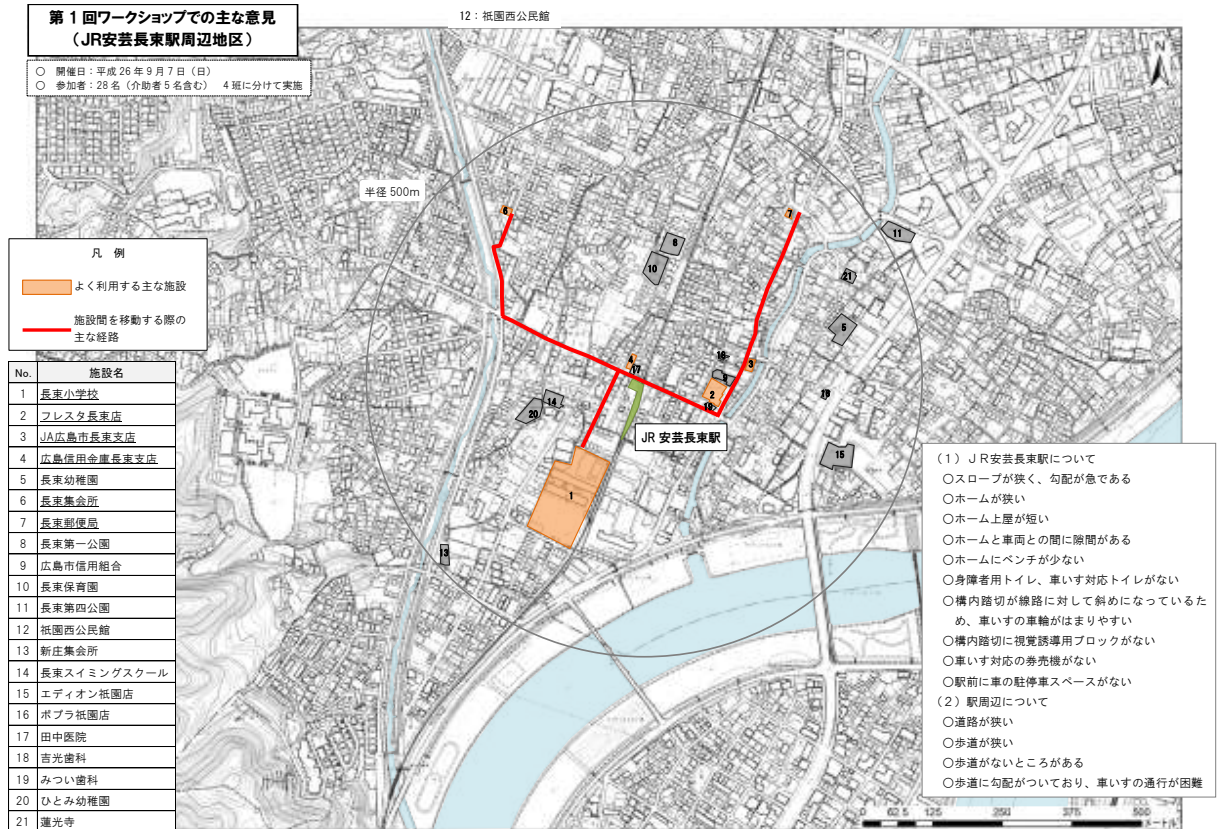
##### (イ) JR安芸長束駅について

- スロープが狭く、勾配が急である
- ホームが狭い
- ホーム上屋が短い
- ホームと車両との間に隙間がある
- ホームにベンチが少ない
- 身障者用トイレ、車いす対応トイレがない
- 構内踏切が線路に対して斜めになっているため、車いすの車輪がはまりやすい
- 構内踏切に視覚誘導用ブロックがない
- 車いす対応の券売機がない
- 駅前に車の駐停車スペースがない

(ウ) 駅周辺について

- 道路が狭い
- 歩道が狭い
- 歩道がないところがある
- 歩道に勾配がついており、車いすの通行が困難である

ワークショップでの主な意見（JR安芸長束駅周辺地区）



イ JR古市橋駅周辺地区

(ア) よく利用する主な施設

安佐南区役所、安佐南区総合福祉センター、もみじ銀行古市支店、ジュンテンドー古市店、いずみ大町はなわ店、安佐南区民文化センター、古市小学校、デイサービスセンターかろかろ(障害者支援施設)、生活支援センター安佐南(障害者支援施設)

(イ) JR古市橋駅について

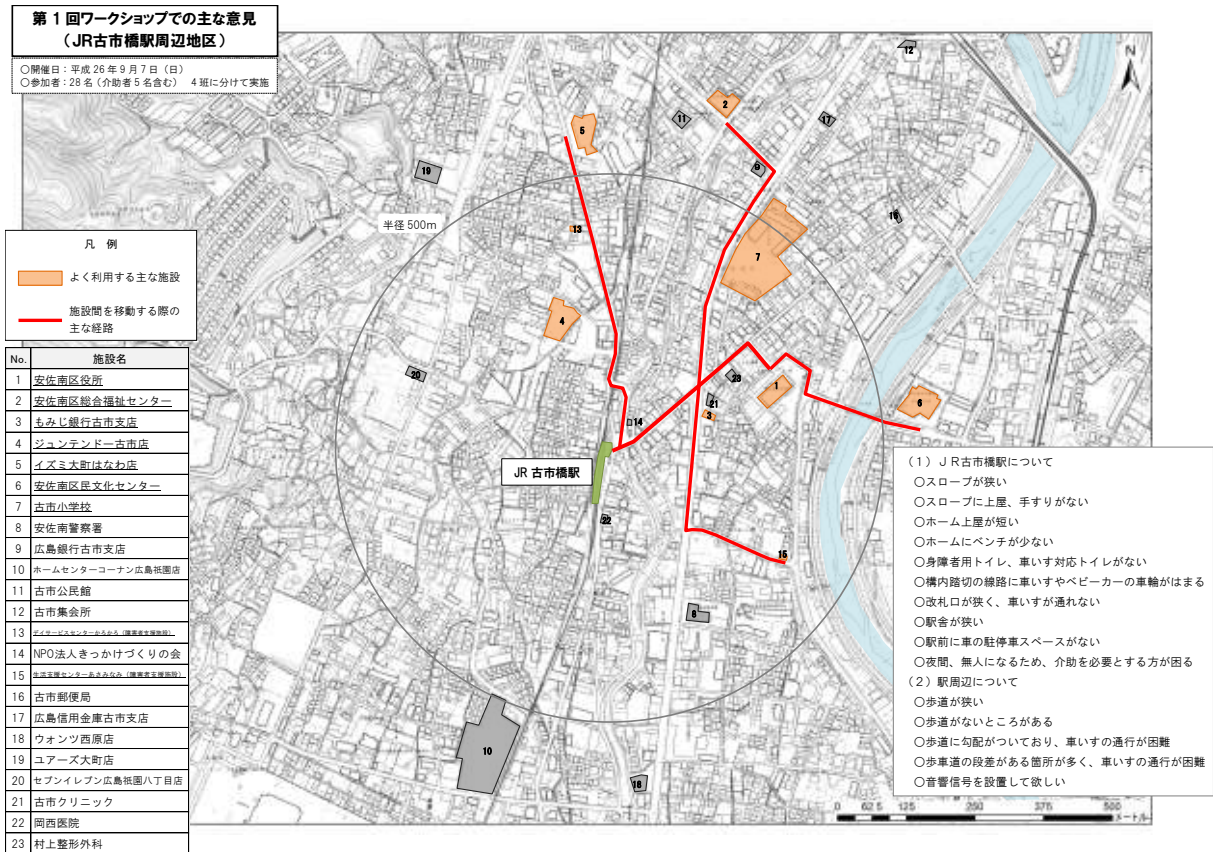
- スロープが狭い
- スロープに上屋、手すりがない
- ホーム上屋が短い
- ホームにベンチが少ない
- 身障者用トイレ、車いす対応トイレがない

- 構内踏切の線路に車いすやベビーカーの車輪がはまる
- 改札口が狭く、車いすが通れない
- 駅舎が狭い
- 駅前に車の駐停車スペースがない
- 夜間、無人になるため、介助を必要とする方が困る

(ウ) 駅周辺について

- 歩道が狭い
- 歩道がないところがある
- 歩道に勾配がついており、車いすの通行が困難である
- 歩車道の段差がある箇所が多く、車いすの通行が困難である
- 音響信号を設置して欲しい

ワークショップでの主な意見（JR古市橋駅周辺地区）



## (2) タウンウォッチング

ワークショップでいただいたご意見をもとに選定した調査対象経路について、実際に高齢者、障害者などの方々と一緒に歩き、気になる箇所などについて、意見交換を行いました。

### ア JR安芸長束駅及び周辺地区

日 時：平成 26 年 10 月 11 日（土）10:00～11:30

参加者：11 名（介助者の方 3 名を含む） ※2 班に分けて実施

調査経路：1 班 長束小学校→大師橋東詰交差点→長束集会所→JR安芸長束駅

2 班 長束小学校→長束駅入口交差点→JA広島市長束支店  
→芦田屋橋→新芦田屋橋→JR安芸長束駅



#### 主な意見：

##### (ア) JR安芸長束駅について

- スロープが狭く、勾配が急である
- スロープに転落防止柵を設置して欲しい
- ホームが狭い
- ホーム上屋が短い
- 身障者用トイレ、車いす対応トイレがない
- 車いす対応の券売機がない
- 送迎用車両の待機場がない

##### (イ) 駅周辺について

##### ルート①（長束駅入口交差点～大師橋東詰交差点）

- 歩道がなく歩きにくい  
（路側帯：路面が凸凹、側溝蓋のがたつき、側溝蓋の隙間が広く杖等がはまる等）
- 道路が狭く、歩道がないので危険である
- 音響信号を設置して欲しい
- 視覚障害者誘導用ブロックを設置して欲しい

ルート②（大師橋東詰交差点～長束集会所）

○歩車道に段差があり、歩道も狭く車いすの通行が困難である

○歩道内の電柱が通行に支障である

ルート③（長束小学校前道路）

○歩道がなく危険である

（路側帯：道路と民地の段差解消ブロックが通行に支障）

ルート④（長束駅入口交差点～芦田屋橋西詰）

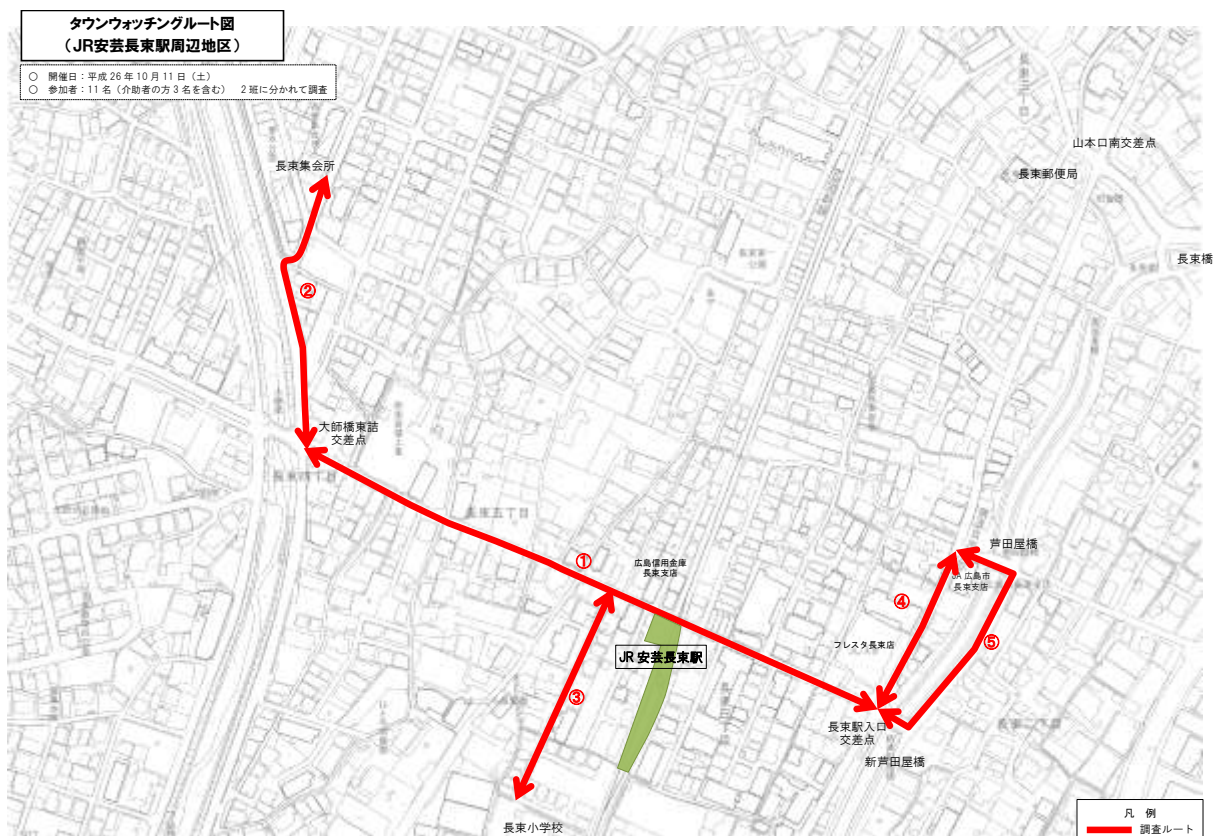
○川沿いに歩道を整備して欲しい

ルート⑤（芦田屋橋西詰～新安川左岸～新芦田屋橋西詰）

○緑地部に歩道を整備して欲しい

○歩道（新芦田屋橋）の勾配が急である

### タウンウォッチングの調査対象経路（JR安芸長束駅周辺地区）



## (イ) JR古市橋駅及び周辺地区

日 時：平成26年10月11日（土）10:00～11:30

参加者：13名（介助者の方2名を含む）※4班に分けて実施

調査経路：1班 JR古市橋駅→古市橋踏切→イズミ大町はなわ店→JR古市橋駅

調査経路：2班 JR古市橋駅→古市交差点→沼田分かれ交差点  
→安佐南区総合福祉センター→JR古市橋駅

調査経路：3班 JR古市橋駅→古市交差点→安佐南区役所→松原橋  
→安佐南区民文化センター→JR古市橋駅

調査経路：4班 JR古市橋駅→古市交差点→古市三丁目交差点  
→生活支援センターあさみなみ→JR古市橋駅



### 主な意見：

#### (ア) JR古市橋駅について

- スロープ勾配が急である
- スロープに手すりがない、二段手すりを設置して欲しい
- ホームが狭い
- ホーム端に転落防止柵を設置して欲しい
- ホームドアを設置すれば安全である
- ホームにベンチが少ない
- ホーム上の電柱が通行に支障である

- ホームの視覚障害者誘導用ブロックの線形が直角のため歩きにくい
- 車両乗降口の表示がわかりにくい
- ホーム上屋が短い、小さい
- 多目的トイレを設置して欲しい
- 構内踏切の線路に車いすやベビーカーの車輪がはまる
- 構内踏切に段差がある
- 構内踏切の幅が狭い
- 改札口が狭く、車いすが通れない
- 車いす対応の券売機を設置して欲しい
- 音声案内や文字表示の列車案内装置を設置して欲しい

(イ) 駅周辺について

ルート①（JR古市橋駅～イズミ大町はなわ店）

- 歩道がなく歩きにくい  
（路側帯：路面に段差がある、側溝蓋のがたつき、側溝蓋の隙間が広く杖等がはまる、看板やポール等が通行に支障 等）
- 歩道が狭い

ルート②（JR古市橋駅～安佐南区役所）

- 歩道がなく歩きにくい  
（路側帯：路面に段差がある、側溝蓋のがたつき、側溝蓋の隙間が広く杖等がはまる、電柱が通行に支障 等）
- 音響信号を設置して欲しい
- 歩車分離信号を設置して欲しい
- 歩道が狭い

ルート③（安佐南区役所～安佐南区民文化センター）

- 歩道が狭い
- 歩道の傾斜が歩きにくい

ルート④（古市交差点～安佐南区総合福祉センター）

- 歩道が狭い
- 歩道に信号待ちの人がたまと車いすが通れない
- 歩道内に電柱があり通行に支障である
- 歩道の横断勾配がきつい
- 歩車道に段差がある
- 視覚障害者誘導用ブロックを設置して欲しい

ルート⑤（古市交差点～生活支援センターあさみなみ）

- 歩道が狭く歩きにくい
- 歩道内に電柱があり通行に支障である
- 歩行者用信号を設置して欲しい

- 横断歩道を設置して欲しい
- 横断歩道の線が薄い

### タウンウォッチングの調査対象経路（JR古市橋駅周辺地区）

