

幟町上・橋本町上・中町内会

防災マップは、自然現象（地震、津波、高潮、洪水、内水）が大きな災害につながらないように（減災）にするために作成する。「危険な区域を含む経路を通らざるを得ない方は、早めに避難してください。」



指定緊急避難場所・指定避難所

※すべての避難場所が開設される訳ではありません。防災情報メールやテレビなどで確認して避難してください。

| 施設名称 | 指定緊急避難場所 | | | | | 指定避難所 |
|-------|----------|----|----|----|----|-------|
| | 洪水 | 高潮 | 地震 | 津波 | 大火 | |
| 幟町中学校 | ○ | 2F | — | — | — | ○ |
| 幟町児童館 | ○ | 2F | — | — | — | — |
| 幟町小学校 | ○ | 2F | ○ | × | × | ○ |
| 縮景園 | — | — | ○ | × | ○ | — |

災害種別の欄の「○」印は、その災害に対する避難場所として、指定していることを示しています。階については、当該施設が浸水想定区域内に存在するため、その階以上の階を避難スペースとして活用できることを示しています。



浸水時緊急退避施設

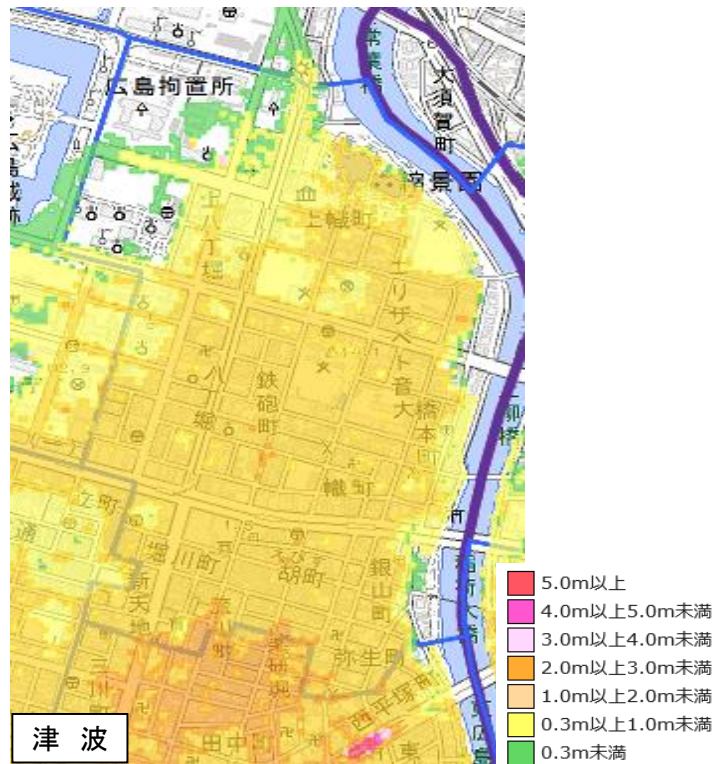
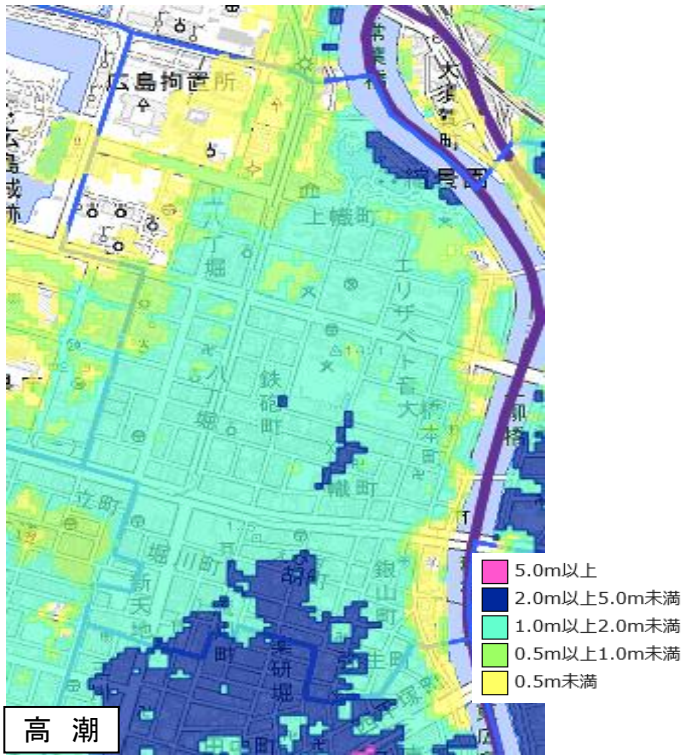
※浸水時緊急退避施設とは、津波、洪水や高潮等の際に、市が開設する指定緊急避難場所等への避難の途中で目前急迫の浸水危険にさらされた場合に市民等が緊急一時的に避難するための施設です。

広島合同庁舎1号館、2号館及び4号館



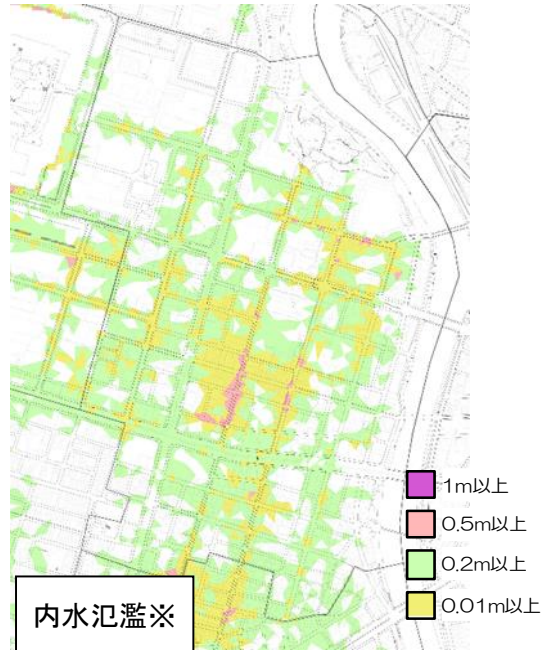
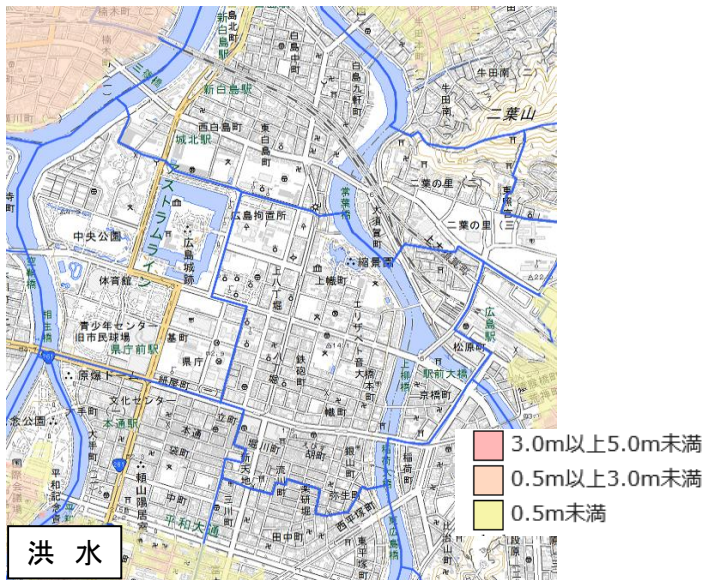
浸水想定

(広島市防災ポータルHPより)



過去最大規模（伊勢湾台風並み）の台風が襲来し、かつ満潮時等の最悪条件が重なった場合を想定。

南海トラフ巨大地震による最大クラスの津波が、悪条件下（満潮時、堤防が機能しないなど）で発生した場合を想定。



概ね200年に1回起こる大雨を想定。熾町地区は、浸水の可能性が低い。

過去最大降水時（1時間雨量130mm）を想定。（雨水の排水設計値は1時間雨量50mm）

※河川の水を外水と呼ぶのに対し、堤防で守られた内側の土地（人が住んでいる場所）にある水を「内水（ないすい）」と呼びます。大雨が降ると、側溝・下水道や排水路だけでは降った雨を流しきれなくなることがあります。このように、内水の水はけが悪化し、建物や土地・道路が水に浸かってしまうことを「内水氾濫」といいます。

浸水の日安

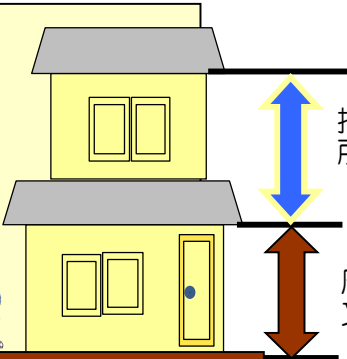
2階の軒下までつかる程度 5m▼

2階の床下までつかる程度 3m▼

1階の軒下までつかる程度 2m▼

大人の腰までつかる程度 1m▼

大人の膝までつかる程度 0.5m▼



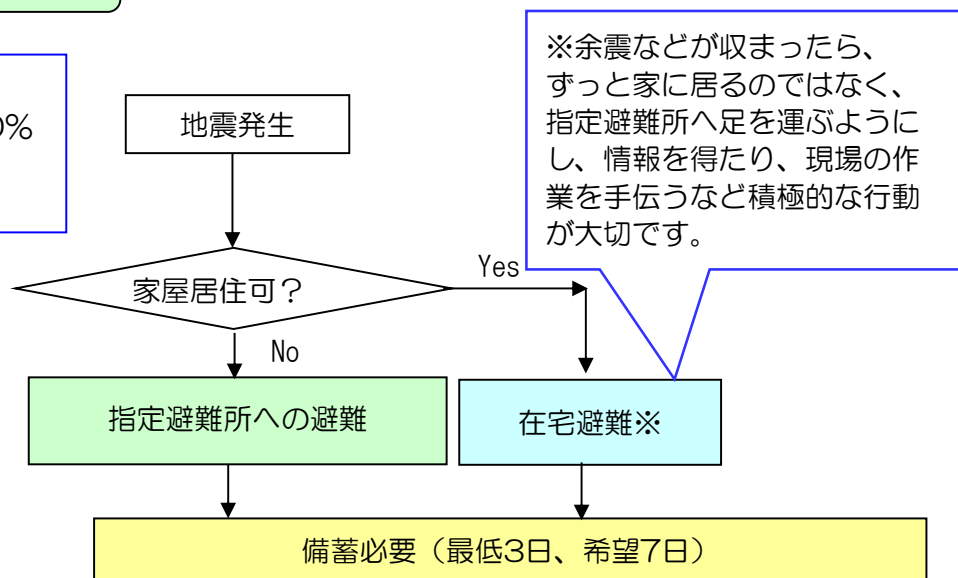
指定緊急避難場所又は高台など安全な場所に避難してください。

周囲の状況に応じて、指定緊急避難場所又は自宅の2階などに避難してください。

※マンションなどでは、想定される浸水深さによっては、一時的に上階へ避難することも有効です。

地震発生後の避難先について

南海トラフ巨大地震は
発生確率：30年以内 70%~80%
(10年以内 30%)
中区震度：6弱



情報取得窓口

防災情報メール

下記の登録用メールアドレスに空メール（件名や本文のない電子メール）を送る。直後に登録用返信メールが届くので、記載されているURL（ホームページアドレス）をクリックし、案内にしたがって登録する。スマートフォン及びパソコンから登録できる。

登録用アドレス：entry@k-bousai.city.hiroshima.jp



登録用空メール
QRコード

広島市防災ポータル

インターネットにおいて、「広島市防災ポータル」と入力し「検索」をクリックすると「広島市防災ポータル」につながる。ここでは、「広島市防災情報共有システム」で収集した気象観測情報や市から発令されている避難情報など防災対策に役立つ情報を見ることができる。スマートフォンでも見られる。

<http://www.bousai.city.hiroshima.lg.jp/>



防災ポータル
QRコード

地震災害への備え

地震そのものを防ぐことは不可能です。家族を危険から守るためには、事前の対策（耐震対策・家具の固定など）しかありません。十分な備え（食料品・飲料水・生活必需品の備蓄）があることは実質的なメリット以上に、心理的な安心感があります。まずは身の回りを整えましょう。

家庭内備蓄



※最低3日分（できれば1週間分）の飲料水や食料品を！

- カセットコンロ・ガスボンベ・簡易食器
- 食品（缶詰・レトルト食品など）
- 食品（調味料・スープ・みそ汁など）
- 食品（チョコレート・あめ・スナック菓子）
- 水（1人1日3リットルが目安）
- トイレットペーパー・ウエットティッシュ
- ビニール袋・ごみ袋
- ランタン・ラジオ・携帯電話充電器（電池式）
- 予備の乾電池
- 洗面用具
- 簡易トイレ・新聞紙
- 救急セット・家庭用常備薬・マスク
- 工具類（ロープ、バール、スコップなど）

非常持ち出し品の準備

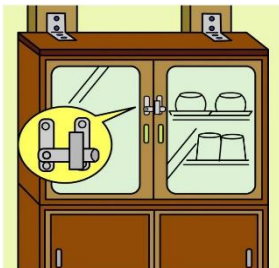


※両手が使えるように必要なものをリュックに！

- 非常食（缶詰・チョコレート・ビスケットなど）
- 飲料水（ペットボトル・1人1日3リットル）
- 携帯ラジオ・予備電池・携帯電話・充電器
- ヘルメット（頭を守るもの）・軍手・懐中電灯
- 救急セット・常備薬・応急医療品
- 貴重品（通帳・印鑑など）
- 現金（小銭は自販機で使える）
- 健康保険証・お薬手帳・運転免許証などのコピー
- タオル・上着・下着・雨具・防寒具
- タオル・ウエットティッシュ・トイレットペーパーなど
- ビニール袋・ポリ袋
- 筆記用具・メモ帳
- 衛生用品・生理用品
- おむつ・離乳食・乳児用ミルク
- 懐中電灯・予備電池
- 入れ歯・コンタクトレンズ・眼鏡
- 多目的ナイフ

家具・家電の固定

※家具の種類に適した方法で固定しましょう！



家具の配置を工夫

※出入り付近には、背の高い家具は置かない！
※就寝位置から家具を離したりするなど！



家族との連絡方法の確認

※地震等災害時を想定して、安否確認・連絡方法・避難先等について、家族との話し合いをしましょう！

家庭での防災会議

※地震のときに家族が慌てず行動できるよう、日頃から話し合い、情報を共有しておきましょう！

