





⑧ 漏水・遊離石灰

写真番号	⑧-1	損傷の種類	⑧ 漏水・遊離石灰
部材名	床版	損傷程度	c
他の損傷との関係 ⑪床版ひびわれ			
メモ RC床版のひびわれから漏水が生じているが、遊離石灰はほとんどみられない。			
写真番号	⑧-2	損傷の種類	⑧ 漏水・遊離石灰
部材名	床版	損傷程度	d
他の損傷との関係 ⑪床版ひびわれ			
メモ RC床版張出部のひびわれから遊離石灰が生じている。 錆汁は見られない。			
写真番号	⑧-3	損傷の種類	⑧ 漏水・遊離石灰
部材名	床版	損傷程度	d
他の損傷との関係 ⑪床版ひびわれ			
メモ RC床版のひびわれから遊離石灰が生じているが、錆汁は見られない。			

写真番号	⑧-4	損傷の種類	⑧ 漏水・遊離石灰	
部材名	主桁	損傷程度	d	
他の損傷との関係				
メモ				
写真番号	⑧-5	損傷の種類	⑧ 漏水・遊離石灰	
部材名	横桁	損傷程度	d	
他の損傷との関係				
メモ				
写真番号	⑧-6	損傷の種類	⑧ 漏水・遊離石灰	
部材名	床版	損傷程度	e	
他の損傷との関係	⑪床版ひびわれ 			
メモ				

写真番号	⑧-7	損傷の種類	⑧ 漏水・遊離石灰	
部材名	主桁	損傷程度	e	
他の損傷との関係 ⑥ひびわれ				
メモ PC主桁のひびわれから著しい漏水や遊離石灰が生じている。				
写真番号	⑧-8	損傷の種類	⑧ 漏水・遊離石灰	
部材名	主桁	損傷程度	e	
他の損傷との関係 ⑥ひびわれ				
メモ PC主桁のシーシに沿ったひびわれから著しい漏水や遊離石灰が生じている。				
写真番号	⑧-9	損傷の種類	⑧ 漏水・遊離石灰	
部材名	主桁	損傷程度	e	
他の損傷との関係				
メモ PC床版橋の間詰め部から著しい遊離石灰が生じている。				

⑨ 抜け落ち

写真番号	⑨-1	損傷の種類	⑨ 抜け落ち	
部材名	床版	損傷程度	e	
他の損傷との関係				
メモ				
<p>RC床版コンクリート塊が抜け落ちている。</p>				