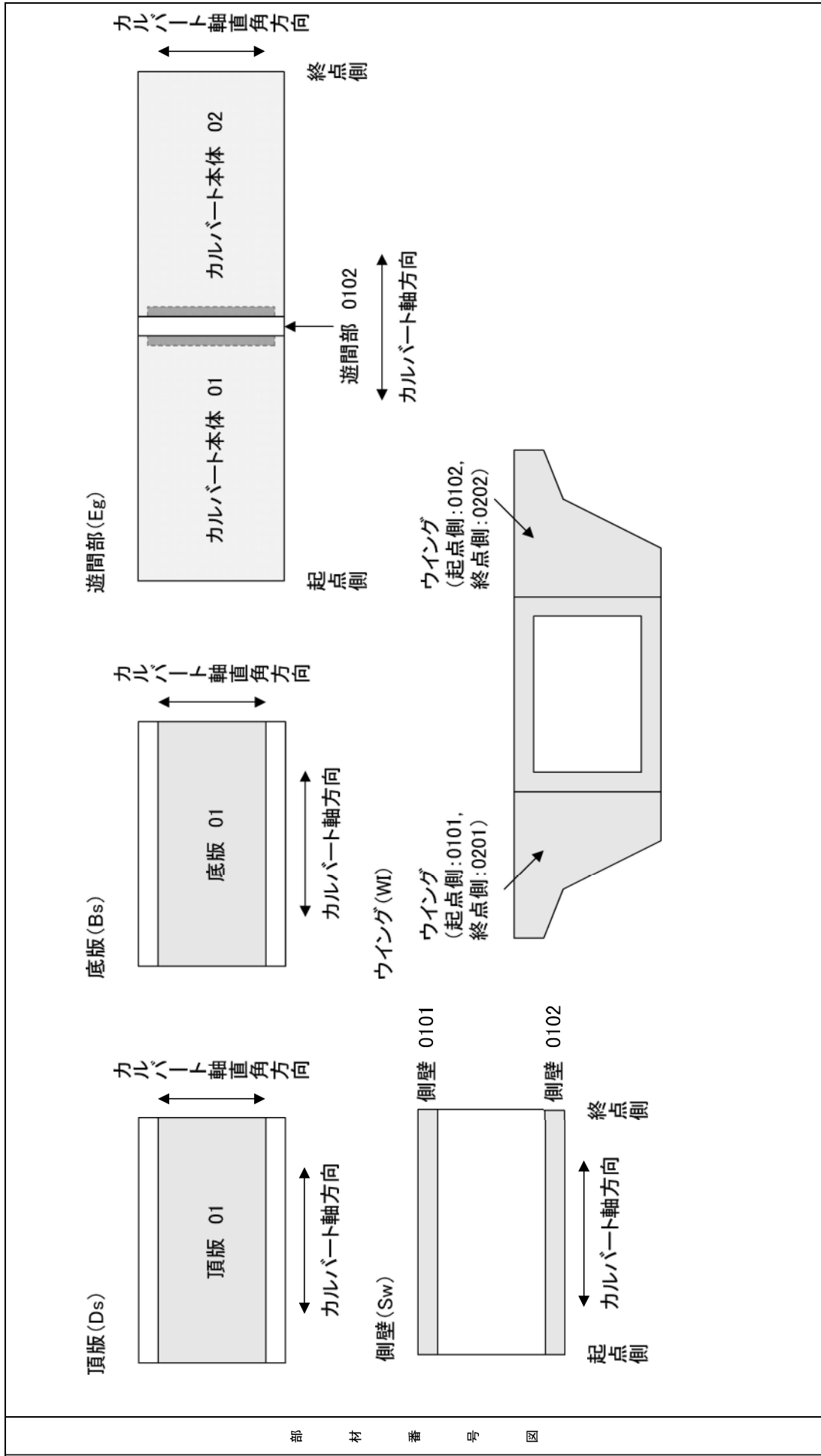


点検調書（その2） 部材番号図

施設 ID	93690118	ブロック番号	01
フリガナ施設名	〇〇加バート 〇〇カルバート	路線名	一般国道〇〇号 〇〇バイパス
施設 No.	100	管轄	〇〇地方整備局





点検調査書（その3） 判定区分判定結果

施設 ID	93690118
フリガナ施設名	〇〇カバート 〇〇カルバート
ブロック番号	01
路線名	一般国道〇〇号
管轄	〇〇〇〇〇〇〇〇
施設 No.	100

工種	材料	部材種別			判定区分				備考	
		名称	記号	部材番号	区分Ⅰの状況	区分Ⅱの状況	区分Ⅲの状況	区分Ⅳの状況		
CUL	C	頂版	Ds	01		目視でも確認可能なひわれが見られるが、直ちにうき・剥離・落下に至る危険性は低い。				
CUL	C	側壁	Sw	0101					幅の広いひわれがカルバート延長方向に長く続いている。	
CUL	C	側壁	Sw	0102					側壁と底版のハンド部の打ち継ぎ目部分で、カルバート延長方向に長く続くひわれが見られ、構造上の弱点箇所になることが懸念される。	
CUL	C	底版	Bs	01		変状は見られなかった。				
J0	C、X	連結部	Js	0102		継手の目地部から、局所的に漏水の形跡が見られる。				
J0	C、X	遊動部	Eg	0102					継手のずれた部分から、裏込め土の流入が見られる。	
WI	C	ウイング		0101		ウイングと坑口擁壁間に開口が生じているが、裏込め土の流出は見られない。				
WI	C	ウイング		0102		ウイング取付け部の顕著な開口が見られる。				
E	S									

点検調書（その4） 状況写真

施設 ID	93690118	ブロック 番号	01
フリガナ 施設名	〇〇カバート 〇〇カルバート	路線名	一般国道〇〇号 〇〇バイパス
		管轄	〇〇地方整備局
		施設 No.	100

カルバート本体（側壁 0101）	継手（遊間部 0102）
	

ウイング（0101）	その他
