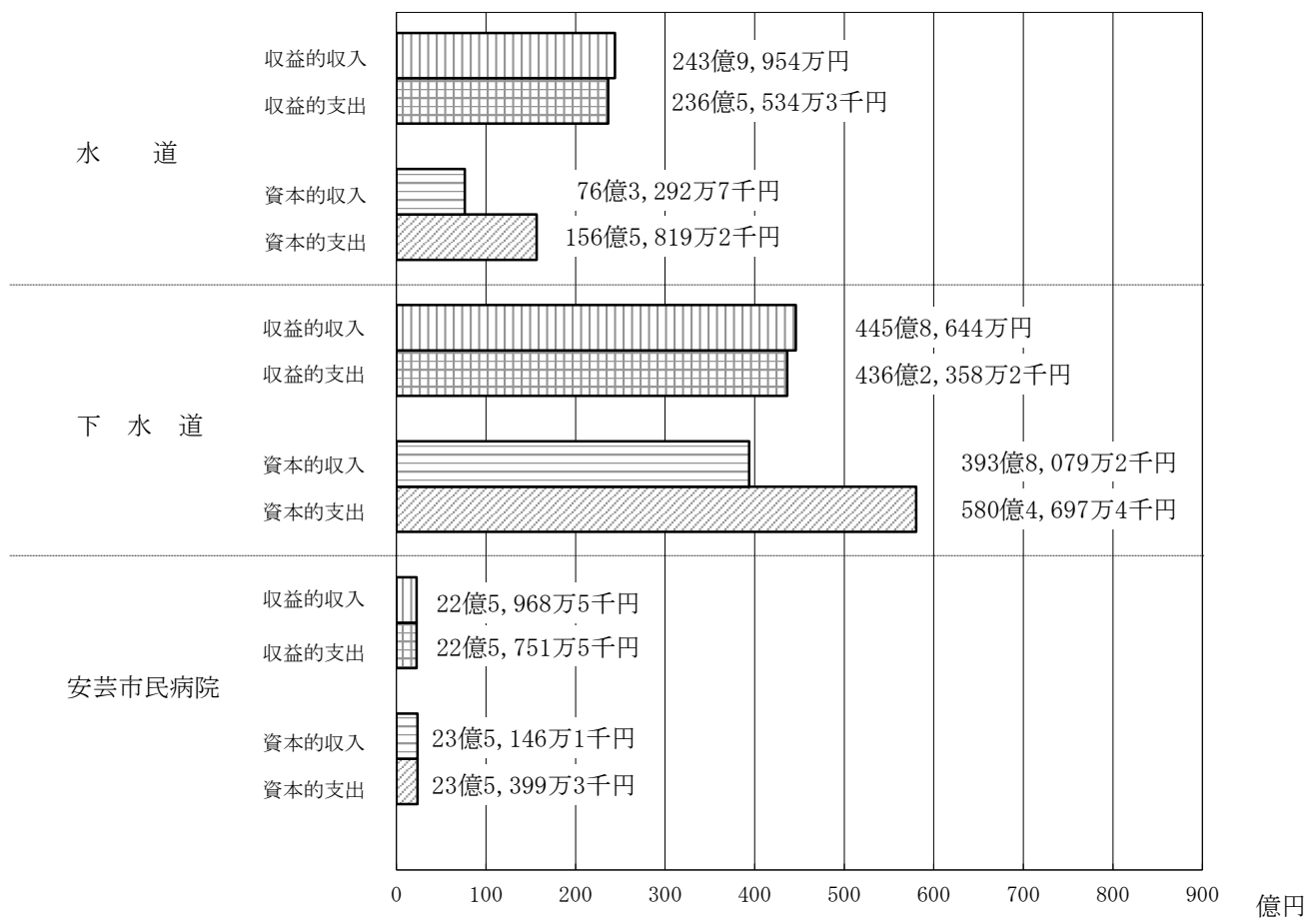


4 企業会計の予算



用語解説

- ・ 収益的収支とは、一事業年度の企業の経営活動に伴って発生する全ての収益と費用を表します。
- ・ 資本的収支とは、建物・施設の建設といった支出の効果が次年度以降に及ぶものや企業債の元金償還などの費用と、その財源となる収入を表します。
- ・ なお、資本的支出が収入を上回る部分は、収益的支出のうち現金支出を伴わない減価償却費などで補填します。

Ⅱ 令和5年度の財政状況

1 予算の執行状況（令和6年3月31日現在）

(1) 一般会計

歳入

区 分	当初予算額	繰越額	補正額	予算現額(A)	収入済額(B)	B/A×100 %
	億 万 千円	億 万 千円	億 万 千円	億 万 千円	億 万 千円	
市 税	246620897			246620897	232159287	94.1
地 方 譲 与 税	3407003			3407003	3413261	100.2
利 子 割 交 付 金	95397			95397	92480	96.9
配 当 割 交 付 金	1401765			1401765	1193189	85.1
株式等譲渡所得割交付金	1167530			1167530	1314350	112.6
分離課税所得割交付金	222990			222990	223855	100.4
法 人 事 業 税 交 付 金	3196609			3196609	3214064	100.5
地方消費税交付金	32180000			32180000	30320049	94.2
ゴルフ場利用税交付金	56573			56573	54019	95.5
環境性能割交付金	537000			537000	645833	120.3
軽油引取税交付金	5245000			5245000	5168815	98.5
国有提供施設等所在 市町村助成交付金	31622			31622	32322	102.2
地方特例交付金	1800000			1800000	1815963	100.9
地 方 交 付 税	63500000		711000	64211000	65128131	101.4
交通安全対策特別交付金	289000			289000	228615	79.1
分担金及び負担金	8480938	11033	31927	8523898	4083525	47.9
使用料及び手数料	11713135			11713135	11075358	94.6
国 庫 支 出 金	149740904	23962764	35309190	209012858	171107393	81.9
県 支 出 金	34729284	2914278	784405	38427967	29694696	77.3
財 産 収 入	2165099		△ 66233	2098866	1485570	70.8
寄 附 金	1567587		21802	1589389	950426	59.8
繰 入 金	12318313	4894030	1429908	18642251	1810096	9.7
繰 越 金	1	2007473	1909925	3917399	3917399	100.0
諸 収 入	38864512	51055	608609	39524176	20178595	51.1
市 債	56634000	25032700	3387000	85053700	33641450	39.6
歳 入 合 計	675965159	58873333	44127533	778966025	622948741	80.0

歳出

区 分	当初予算額	繰越額	補正額	予算現額(C)	支出済額(D)	D/C×100 %
	億 万 千円	億 万 千円	億 万 千円	億 万 千円	億 万 千円	
議 会 費	1629510		△ 542	1628968	1584878	97.3
総 務 費	52175685	2808920	15263212	70247817	45025446	64.1
民 生 費	232349856	2094885	23113925	257558666	210363074	81.7
衛 生 費	70065951	10837857	758459	81662267	62423059	76.4
農 林 水 産 業 費	4648270	398848	410257	5457375	3810711	69.8
商 工 費	15766844	2189001	2481666	20437511	16992074	83.1
土 木 費	102042771	34708225	1777237	138528233	97686719	70.5
消 防 費	14430754	373816	△ 193693	14610877	13086302	89.6
教 育 費	105201150	3171476	1318946	109691572	91305072	83.2
災 害 復 旧 費	885531	2290305	103469	3279305	1582732	48.3
公 債 費	39049836		△ 689403	38360433	38357782	100.0
諸 支 出 金	37319001			37319001	37319001	100.0
予 備 費	400000		△ 216000	184000		0.0
歳 出 合 計	675965159	58873333	44127533	778966025	619536850	79.5

※ 予備費支出については、補正額に含む。

(2) 特別会計

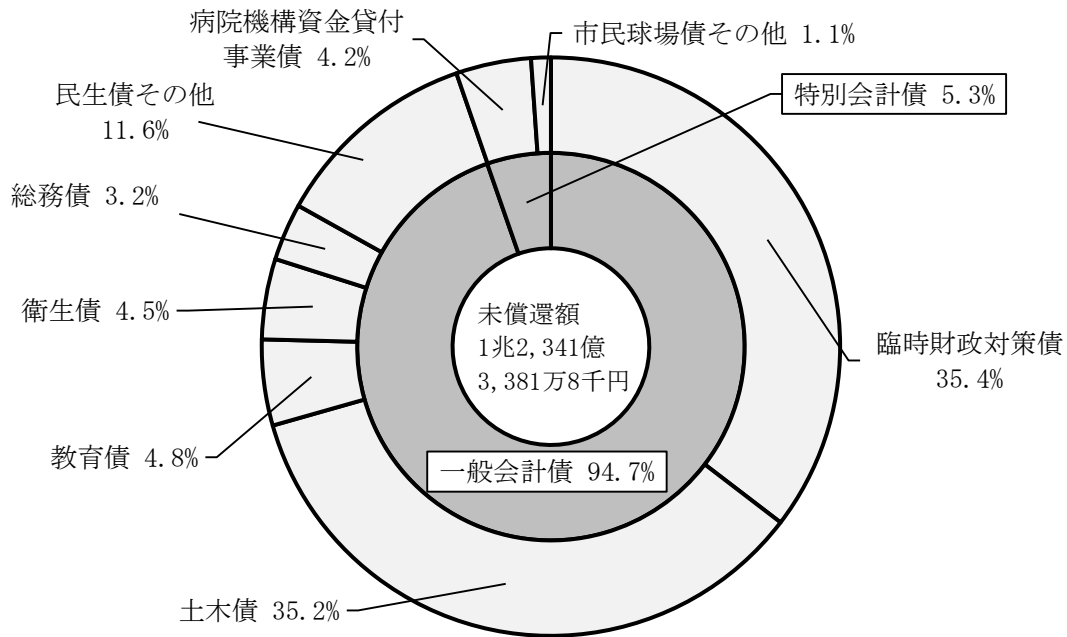
会 計 名	当初予算額	繰越額	補正額	予算現額	執 行 状 況			
					歳 入		歳 出	
					収入済額	収入率	支出済額	執行率
	億 万 千円	億 万 千円	億 万 千円	億 万 千円	%	億 万 千円	%	
母子父子寡婦 福祉資金貸付	1070997			1070997	1630606	152.3	515518	48.1
物品調達	42095			42095	44779	106.4	40173	95.4
公債管理	128758550		△ 663093	128095457	128016422	99.9	90411424	70.6
広島市民球場	1529398			1529398	327191	21.4	611702	40.0
用地先行取得	529000			529000	676	0.1	497	0.1
西風新都	1007212			1007212	350602	34.8	11944	1.2
後期高齢者医療	17722264		82233	17804497	13613466	76.5	16065825	90.2
介護保険	109849811		1941188	111790999	88792930	79.4	95950183	85.8
国民健康保険	103537241		1267288	104804529	87259297	83.3	94885792	90.5
競 輪	23304281			23304281	22370480	96.0	19173595	82.3
中央卸売市場	3212712		544468	3757180	1546126	41.2	2529770	67.3
国民宿舎湯来等 ロッジ等	59595	2900	△2132	60363	6464	10.7	48650	80.6
駐 車 場	651799	1496		653295	437316	66.9	210193	32.2
開 発	1038355			1038355	120511	11.6	201736	19.4
市立病院機構 資金貸付	5768696			5768696	4260887	73.9	4649611	80.6
元宇品町財産区	7730			7730	26812	346.9		0.0
高南財産区	154			154	733	476.0	25	16.2
三入財産区	451			451	5809	1,288.0	204	45.2
小河内財産区	199			199	5074	2,549.7	22	11.1
砂谷財産区	352			352	10697	3,038.9	118	33.5
合 計	398090892	4396	3169952	401265240	348826878	86.9	325306982	81.1

2 市有財産の状況（令和6年3月31日現在）

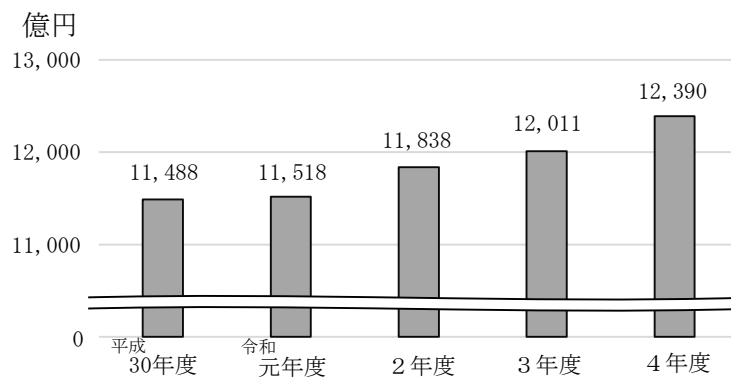
土 地	5,125万5,835.97 m ²
建 物	410万7,956.65 m ²
工 作 物	7万4,024 件
立 木 竹	68万8,504.50 m ³
積 立 金	1,396億6,829万7千円
そ の 他	1,069億2,941万7千円

3 市債及び一時借入金（一般会計及び特別会計）の状況

(1) 市債（令和6年3月31日現在）



(2) 市債現在高の推移（各年度末現在）



(3) 一時借入金（令和6年3月31日現在）

(単位：億円)

区分	限度額	現在高
一般会計	900	0

<各月の平均借入額>

