

9 Cách vứt rác gia đình đúng cách

<https://www.city.hiroshima.lg.jp/site/kateigomi/318942.html>








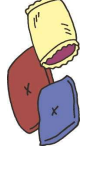











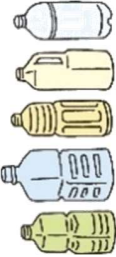












Cách vứt rác gia đình đúng cách






















Cách vứt rác gia đình đúng cách






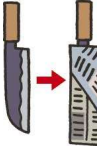

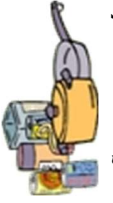





Vui lòng bỏ rác trước 8:30 sáng ngày thu gom rác.




CỤC MÔI TRƯỜNG THÀNH PHỐ HIROSHIMA

Phân loại	Ngày thu	Loại có thể vứt	Ví dụ	Cách vứt
<p>Rác có thể đốt</p> <p>可燃ごみ</p>	<p>2 lần/ tuần</p> <p>Chú ý: Ngày thu gom rác sẽ khác nhau tùy vào khu vực sinh sống. Vui lòng tham chiếu khu vực đang sinh sống.</p>	<p>Rác thải từ bếp</p> <p>Giấy vụn không thể tái chế</p> <p>Mùn cưa, Nhánh cây sau khi cắt tỉa</p> <p>Những loại khác.</p>	<p> Rác tươi sống, vỏ trứng, vỏ ốc v.v...</p> <p> Tàn thuốc lá</p> <p> Khẩu trang, khăn giấy, giấy than v.v...</p> <p> Thuốc, cao dán</p> <p> Chất hút và chống ẩm</p> <p> Bim tá giấy</p> <p> Phân và cát vệ sinh của thú cưng</p> <p> Gối có lõi bằng bông</p>	<p>Vui lòng cho vào túi nilon (trừ bao cát) và túi giấy chắc chắn khó rách. Không cho vào thùng giấy carton.</p> <p>Giấy có khổ lớn hơn danh thiếp như vỏ hộp bánh kẹo và tờ quảng cáo thì vứt theo rác tái nguyên.</p> <p>Hộp sữa thì sử dụng dịch vụ thu gom ở siêu thị nếu có thể.</p> <p>Rác nhà bếp thì làm ráo nước và gói lại bằng giấy báo rồi mới bỏ đi.</p> <p>Dầu ăn thì thấm bằng vải hoặc giấy rồi mới bỏ đi.</p> <p>Nhánh cây sau khi cắt tỉa thì cắt ngắn hơn 50cm, bó lại thành bó rồi vứt dần. Tuy nhiên chỉ áp dụng cho nhánh cây có đường kính dưới 5cm cho gỗ tươi và 10cm cho gỗ khô.</p> <p>Những vật có đầu nhọn như que tre thì bề đầu trước khi vứt.</p> <p>Pháo hoa và diêm thì đem nhúng nước trước khi vứt.</p>
<p>Các loại rác</p> <p>その他のプラ</p> <p>資源ごみ</p> <p>有害ごみ</p> <p>大型ごみ (有料)</p>	<p>Không có</p>	<p>Rác có thể đốt</p> <p>ベトボトル</p> <p>Chai nhựa PET</p> <p>Nhựa tái chế</p> <p>リサイクルプラ</p> <p>Những loại nhựa khác</p> <p>その他プラ</p> <p>Rác không thể đốt</p> <p>不燃ごみ</p> <p>Rác kích thước lớn (MẬT PHÍ)</p> <p>有害ごみ</p>	<p> Rác có thể đốt</p> <p> Chai nhựa PET</p> <p> Nhựa tái chế</p> <p> Những loại nhựa khác</p> <p> Rác không thể đốt</p> <p> Rác kích thước lớn (MẬT PHÍ)</p> <p> Rác kích thước lớn (MẬT PHÍ)</p>	


Phân loại	Ngày thu	Loại có thể vứt	Ví dụ	Cách vứt
Chai nhựa PET 	1 lần/ tuần	Chai nhựa PET  Ký hiệu này là dấu hiệu nhận biết.	<div style="background-color: #e0f2f1; padding: 5px;"> <ul style="list-style-type: none"> ● Chai nhựa chứa đồ uống (nước trái cây, trà, cà phê, nước v.v...) ● Chai nhựa chứa rượu, mirin, dấm, nước tương, nước sốt salad loại không dầu (loại có dầu thì vứt theo nhựa tái chế.) </div> <div style="display: flex; justify-content: space-around; align-items: center;">   </div> <div style="text-align: center; margin-top: 10px;">  <p>Tháo nắp và nhấn ra khỏi chai nhựa bỏ vào nhựa tái chế.</p> </div>	Cho vào túi đựng rác trong suốt hoặc bán trong suốt để có thể dễ dàng thấy được rác bên trong. Tuyệt đối không vứt chung với túi rác chứa “nhựa tái chế”. Không cho nhiều túi đựng chai nhựa PET vào túi to hơn để gom lại vứt chung. Bình đựng dầu ăn, sốt, nước giặt đồ thì vứt theo nhựa tái chế. Tháo bỏ nắp chai và nhãn, rửa sạch bên trong, làm bẹp lại rồi mới vứt (nắp chai và nhãn vứt theo rác nhựa tái chế.)
Nhựa tái chế 		Chú ý: Ngày thu gom rác sẽ khác nhau tùy vào khu vực sinh sống. Vui lòng tham chiếu khu vực đang sinh sống.	Đồ đựng, bao bì bằng nhựa.  Ký hiệu này là dấu hiệu nhận biết.	<div style="background-color: #ffe0b2; padding: 5px;"> Nhựa sử dụng cho bao bì và đồ đựng hàng hoá </div> <div style="display: flex; justify-content: space-around; align-items: center; margin-top: 10px;"> <div style="text-align: center;">  <p>Các loại túi, lưới</p> </div> <div style="text-align: center;">  <p>Các loại chai đựng</p> </div> <div style="text-align: center;">  <p>Nắp chai, nhãn bằng nhựa</p> </div> </div> <hr/> <div style="display: flex; justify-content: space-around; align-items: center; margin-top: 10px;"> <div style="text-align: center;">  <p>Đồ đựng, vật liệu bao hộp bằng xốp</p> </div> <div style="text-align: center;">  <p>Bọc wrap quần thực phẩm</p> </div> </div> <div style="display: flex; justify-content: space-around; align-items: center; margin-top: 10px;"> <div style="text-align: center;">  <p>Cốc nhựa (cốc giấy thì theo rác có thể đốt)</p> </div> <div style="text-align: center;">  <p>Ống tuýp</p> </div> <div style="text-align: center;">  <p>Túi nilon</p> </div> </div>

Phân loại	Ngày thu	Loại có thể vứt	Ví dụ	Cách vứt
<p>Những loại nhựa khác</p> 	<p>2 lần/ tháng</p> <p>Chú ý: Ngày thu gom rác sẽ khác nhau tùy vào khu vực sinh sống. Vui lòng tham chiếu khu vực đang sinh sống.</p>	<p>Các loại nhựa không phải bao bì, đồ đựng.</p>	<p>Túi xách nhựa </p> <p>Giày, dép, giày da, giày boots </p> <p>Thú nhồi bông, đồ chơi bằng nhựa </p> <p>Túi giặt đồ </p> <p>Video, băng đĩa (cát-sét), CD, DVD và hộp đựng </p> <p>Mắc nhựa </p> <p>Gối có lõi bằng mút </p> <p>Wrap gia dụng (trừ phân lõi), mút rửa bát </p> <p>Hộp mực máy in, văn phòng phẩm bằng nhựa </p>	<p>Cho vào túi đựng rác trong suốt hoặc bán trong suốt để dễ dàng nhìn thấy bên trong.</p> <p>Cho vào túi đựng rác trong suốt hoặc bán trong suốt để dễ dàng thấy được rác bên trong.</p> <p>Đồ vật dài (ống nhựa mềm), tấm bạt nylon cắt nhỏ hơn 30cm trước khi vứt. Nếu khó cắt, vui lòng dùng dây buộc lại thành bó, vứt theo rác không thể đốt.</p> <p>Thú nhồi bông và đồ chơi có thiết bị điện tử vứt theo rác không thể đốt.</p> <p>Móc gỗ (gồm loại có phụ tùng bằng kim loại) thì vứt theo rác có thể đốt, và móc kim loại (gồm loại bọc nhựa) thì vứt theo rác không thể đốt.</p>
<p>Rác không thể đốt</p> 	<p>2 lần/ tháng</p> <p>Chú ý: Ngày thu gom rác sẽ khác nhau tùy vào khu vực sinh sống. Vui lòng tham chiếu khu vực đang sinh sống.</p>	<p>Các loại gốm sứ</p> <p>Hàng điện máy cỡ nhỏ</p> <p>Những loại khác.</p>	<p>Túi xách da </p> <p>Các loại gốm sứ </p> <p>Lọ sơn móng tay, chai thuốc rửa sơn móng tay </p> <p>Thủy tinh chịu nhiệt </p> <p>Bóng đèn tròn trắng, miếng giữ âm </p> <p>Nắp chai bằng kim loại </p> <p>Giấy bạc </p> <p>Miếng giữ lạnh </p> <p>Dao cạo </p> <p>Hàng điện máy cỡ nhỏ như bàn là, máy sấy tóc </p>	<p>Cho vào túi nilon chắc chắn (trừ bao cát).</p> <p>Đôi vớ dài, cát, đất hoặc cát trồng cây trong chậu, v.v... vui lòng vứt bỏ với số lượng ít, tối đa là 3 túi nhựa.</p> <p>Để tránh gây ra hỏa hoạn, hãy tách bột lửa ra khỏi các túi đựng rác không đốt được khác, và ghi trên túi chữ “ライター” (bật lửa) rồi mới mang ra vứt. Nếu là bột lửa điện phải tháo bỏ pin trước khi vứt. Pin vứt theo rác độc hại.</p> <p>Ống nhựa mềm và tấm bạt nylon dùng dây buộc lại thành bó rồi hãy vứt. (Nếu cắt nhỏ hơn 30cm được, vui lòng cắt rồi vứt theo rác những loại nhựa khác.)</p> <p>Đối với các đồ điện gia dụng cỡ nhỏ (loại chạy bằng điện hoặc pin), vui lòng sử dụng thùng thu gom rác tái chế được đặt tại Trụ sở hành chính quận, v.v..., (chỉ áp dụng cho những vật có thể bỏ vừa miệng thùng thu gom (dài 15cm x ngang 30cm x sâu 40cm)) hoặc sử dụng dịch vụ thu hồi tận nhà, v.v... Để biết thêm chi tiết, vui lòng xem trang web của thành phố Hiroshima.</p>

Phân loại	Ngày thu	Loại có thể vứt	Ví dụ	Cách vứt
<p>Rác tài nguyên</p> 	<p>2 lần/ tháng</p> <p>Chú ý: Ngày thu gom rác sẽ khác nhau tùy vào khu vực sinh sống. Vui lòng tham chiếu khu vực đang sinh sống.</p>	<p>Giấy (có khổ lớn hơn danh thiếp)</p> <p>Vải</p> <p>Kim loại</p> <p>Thủy tinh.</p>	<div style="display: flex; justify-content: space-around;"> <div style="text-align: center;">  Túi xách vải </div> <div style="text-align: center;">  Giấy báo </div> <div style="text-align: center;">  Thùng carton </div> <div style="text-align: center;">  Quần áo cũ, rèm cửa </div> </div> <div style="text-align: center; margin-top: 20px;">  Dao (dùng báo gói lại) </div> <div style="text-align: center; margin-top: 20px;">  Bình thủy tinh, mảnh thủy tinh (tháo nắp bình.) </div> <div style="text-align: center; margin-top: 20px;">  Lon hộp rỗng, can thiếc, nồi, chảo, dầu, bình xịt (sử dụng hết hoặc xịt cho hết ở ngoài nhà nơi không bị bên lửa.) v.v... </div> <div style="text-align: center; margin-top: 20px;">  Bình đựng mỹ phẩm (trừ bình màu trắng sữa và lọ sơn móng tay) </div>	<p>Giấy báo thì dùng dây buộc lại từng sấp, còn những loại rác tài nguyên khác thì cho vào túi đựng chắc chắn (trừ bao cát). Phân riêng túi rác độc hại rồi mới vứt.</p> <p>Bình xịt thì sử dụng hết hoặc xịt cho hết ở ngoài nhà nơi thông thoáng không bị bên lửa. Khi bên trong không còn gì nữa thì mới vứt</p> <p>Thành phố sẽ không thu gom những bình xịt, bình sơn, bình đựng được phẩm mà bên trong vẫn còn. Vui lòng liên hệ và hỏi ý kiến <i>sản xuất</i>.</p> <p>Dao, thủy tinh vỡ thì dùng giấy báo gói lại và ghi chữ “<i>危険</i>” (nguy hiểm) lên trên rồi mới vứt.</p> <p>Những chai lọ có thể sử dụng lại nhiều lần như chai bia, chai 1 lít 8 thì trả lại cho tiệm đã mua.</p> <p>Lon hộp, chai lọ thì tháo bỏ nắp và nhãn, vứt phần thừa, rửa sạch bên trong.</p> <p>TP Hiroshima khuyến khích “thu gom tập trung” nhằm giảm lượng rác và phòng ngừa thu gom đồng nát trái phép. Liên hệ ban quản lý khu phố để xác nhận xem có thực hiện thu gom tập trung hay không.</p>
<p>Rác độc hại</p> 	<p>2 lần/ tháng</p> <p>Chú ý: Ngày thu gom rác sẽ khác nhau tùy vào khu vực sinh sống. Vui lòng tham chiếu khu vực đang sinh sống.</p>	<p>Pin khô</p> <p>Bóng đèn huỳnh quang</p> <p>Nhiệt kế</p>	<div style="display: flex; justify-content: space-around;"> <div style="text-align: center;">  Pin khô </div> <div style="text-align: center;">  Bóng đèn huỳnh quang </div> <div style="text-align: center;">  Nhiệt kế (những loại chứa thủy ngân) </div> </div> <p>Các loại pin khô, pin hình nút tròn, pin tiểu hình thứ cấp (như pin điện thoại, pin ion Lithium) (pin hình nút tròn, pin tiểu hình thứ cấp <u>phải dùng băng keo cố định 2 cực pin lại</u>)</p>	<p>Không vứt chung với rác tài nguyên, ghi chữ “<i>有害</i>” (độc hại) lên trên túi nilon (trừ bao cát) rồi mới vứt.</p> <p>Nhiệt kế không chứa thủy ngân thì vứt theo rác không thể đốt.</p> <p>Bóng đèn LED và đèn huỳnh quang LED thì vứt theo rác không thể đốt.</p> <p>Đèn huỳnh quang bất kể cỡ lớn hay nhỏ đều vứt theo rác độc hại.</p> <p>Đề tránh thủy ngân chảy ra ngoài do vỡ bể, cho vào hộp hoặc gói lại bằng giấy rồi mới vứt.</p> <p>Lúc đem rác đi vứt, không được ném mà phải vứt cẩn thận để không bị vỡ.</p>

Phân loại	Ngày thu	Loại có thể vứt	Ví dụ	Cách vứt
<p>Rác kích thước lớn (MÁT PHÍ)</p> 	<p>2 lần/ tháng</p> <p>phải đăng ký trước</p> <p>Chú ý: Ngày thu gom rác sẽ khác nhau tùy vào khu vực sinh sống. Vui lòng tham chiếu khu vực đang sinh sống.</p>	<p>Thiết bị máy móc (đối tượng của luật tái chế đồ điện gia dụng)</p> <p>Đồ nội thất</p> <p>Chăn mền</p> <p>Những đồ khác</p>	<p>◆ Đối với các thiết bị máy móc thuộc đối tượng của luật tái chế đồ điện gia dụng, ngoài phiếu xử lý của thành phố, cần phải chuyển khoản phí tái chế tại bưu điện hoặc quầy của Ngân hàng bưu điện Nhật Bản để lấy “Phiếu tái chế đồ điện gia dụng”.</p>  <p>Thiết bị máy móc (đối tượng của luật tái chế đồ điện gia dụng) như máy lạnh, ti vi, tủ lạnh máy giặt, máy sấy đồ</p>  <p>Chăn mền, tủ gỗ, bàn, can chứa dầu Do bảng nhựa, xe đạp v.v... * Vui lòng đo chiều cao và chiều sâu tính từ phía trước ra sau của tủ giày, kệ chén bát, kệ sách, tủ gỗ v.v trước khi đăng ký.</p>	<p>2 lần/ tháng (phải đăng ký trước) Cần phải đăng ký trước với trung tâm tiếp nhận rác kích thước lớn, khi muốn vứt rác kích thước lớn (MÁT PHÍ). Xin vui lòng đăng ký trước khi mua phiếu dán. Lưu ý: không thể hoàn lại tiền, và cấp lại phiếu. Cách đăng ký: điện thoại, mạng internet, trò chuyện qua web * Có thể thanh toán không dùng tiền mặt khi đăng ký qua mạng internet và trò chuyện qua web.</p> <p>Trung tâm tiếp nhận rác cỡ lớn Số ĐT: 0570-082530 (Không nằm trong gói cước cuộc gọi cố định của các công ty điện thoại di động) 082-544-5300 * Những người không thể đăng ký theo những cách trên trên đó kiểm tra hình, v.v... FAX: 0570-082531</p> <p>Thời gian làm việc: 9h – 18h Ngày nghỉ: thứ 7, chủ nhật, ngày lễ, v.v... Thời hạn đặt hẹn: Đặt hẹn qua điện thoại đến trước 3 ngày tính từ ngày trước ngày thu gom tại khu vực đang sinh sống. Có thể đặt hẹn qua mạng internet, trò chuyện qua web, FAX đến trước 5 ngày tính từ ngày trước ngày thu gom của khu vực đang sinh sống (*Trước 3 ngày và 5 ngày không tính ngày nghỉ của trung tâm tiếp nhận)</p> <p>Không phải tất cả loại máy vi tính gia dụng nào và màn hình của nó thành phố đều thu gom. Vui lòng nhờ nhà sản xuất hoặc hiệp hội thúc đẩy 3R thu gom. Tùy vào độ lớn mà bạn có thể sử dụng dịch vụ hộp thu gom đồ điện gia dụng loại nhỏ. (Vui lòng tham khảo mục rác không đốt được)</p>
<p>Xin vui lòng đăng ký với trung tâm tiếp nhận.</p> <p>Số ĐT: 0570-082530 (Không nằm trong gói cước cuộc gọi cố định của các công ty điện thoại di động)</p> <p>082-544-5300</p> <p>◆ Các cuộc gọi đến Trung tâm tiếp nhận rác cỡ lớn thường tập trung nhiều vào ngày thứ hai và buổi sáng sau ngày lễ, vì vậy vui lòng tránh những khung giờ khó liên lạc.</p>	<p>Rác kích thước lớn là gì?</p> <ul style="list-style-type: none"> ● Rác có cạnh dài nhất hoặc đường kính lớn nhất hơn 30 cm ● Rác hình trụ dài hơn 1 m ● Rác dạng tấm có thể dễ dàng bẻ cong và có chiều dài hơn 1 m ● Tất cả thiết bị máy móc thuộc đối tượng của luật tái chế đồ điện gia dụng 	<p>Máy hút bụi, lò vi sóng v.v...</p> <p>Rác kích thước lớn là gì?</p> <ul style="list-style-type: none"> ● Rác có cạnh dài nhất hoặc đường kính lớn nhất hơn 30 cm ● Rác hình trụ dài hơn 1 m ● Rác dạng tấm có thể dễ dàng bẻ cong và có chiều dài hơn 1 m ● Tất cả thiết bị máy móc thuộc đối tượng của luật tái chế đồ điện gia dụng 		

Những loại rác mà thành phố không thu gom

	Rác số lượng lớn nhất thời	Tự mang đến hoặc nhờ công ty có cấp phép	Rác số lượng lớn từ chuyên nhà, cắt tỉa cây trong vườn, thay đổi họa tiết phòng	Tự mang đến nơi xử lý của thành phố quy định theo phân loại hoặc nhờ công ty thu gom rác có cấp phép của thành phố.
	Rác doanh nghiệp	Mang tới nơi đã mua hoặc nơi sản xuất	Rác từ hoạt động doanh nghiệp (từ cửa hàng, văn phòng, v.v...)	(Chú ý) Có những loại rác công nghiệp mà không được phép mang đến nơi xử lý của thành phố. Vui lòng xác nhận trước với nơi xử lý định mang đến.
Những loại khác			Xe mô tô (bao gồm xe gắn máy phá khói nhỏ), máy xới đất dùng trong nông nghiệp, xe đạp, thuyền phè liệu làm từ nhựa cốt sợi thủy tinh, lốp xe, đồ vật dễ cháy hoặc dễ phát nổ (thuốc nổ, bình ga, bình chữa cháy chưa sử dụng, đầu khí, các loại pin v.v...), đồ vật độc hại (thuốc trừ sâu, và những loại hoá chất khác v.v), bễ phốt, két sắt chịu nhiệt, đàn piano (trừ piano điện), máy vi tính (thân máy và màn hình) v.v...	

Về rác kích thước lớn



Đăng ký với trung tâm thu gom rác kích thước lớn qua số ĐT:

0570-082530 (Không nằm trong gói cước cuộc gọi cố định của các công ty điện thoại di động)
082-544-5300

Thời gian làm việc: 9:00-18:00 từ thứ 2 đến thứ 6.

Ngày nghỉ: Thứ 7, chủ nhật, ngày lễ, v.v..., từ 29/12-3/1, ngày 6/8

Thời hạn đăng hện: Đặt hện qua điện thoại đến trước 3 ngày tính từ ngày trước ngày thu gom tại khu vực đang sinh sống. Đặt hện qua mạng internet, trò chuyện qua web, FAX đến trước 5 ngày tính từ ngày trước ngày thu gom của khu vực đang sinh sống (*Đến trước 3 ngày và 5 ngày không tính ngày nghỉ của trung tâm tiếp nhận.)



Rác kích thước lớn từ hộ gia đình trong thành phố Hiroshima có thể mang trực tiếp tới nơi xử lý rác kích thước lớn ở Asaminami-ku, mà không cần đăng ký trước và không mất phí xử lý rác.



Người sống một mình nếu không thể tự mình mang rác kích thước lớn tới nơi quy định, sẽ được nhân viên thu rác giúp mang đi.

Những điều khác



Hành vi tự đốt rác sẽ gây ảnh hưởng tới nhà lân cận từ mùi hôi, khói, bụi than v.v, nên về nguyên tắc bị nghiêm cấm theo pháp luật. Có nhiều người than phiền với thành phố rằng: “không thể mở cửa sổ được do khói”, “tường rào và đồ phơi bị bẩn”, “lo lắng về ảnh hưởng tới sức khỏe” v.v...



Hành vi vứt rác không đúng quy định không những gây cản trở tới môi trường sinh sống tốt xung quanh, mà còn gây ảnh hưởng nghiêm trọng tới môi trường tự nhiên và gây ô nhiễm khu vực nước công cộng như sông ngòi, nên bị nghiêm cấm theo pháp luật.

Khu chỉ đạo nghiệp vụ thứ nhất, bộ nghiệp vụ, cục môi trường