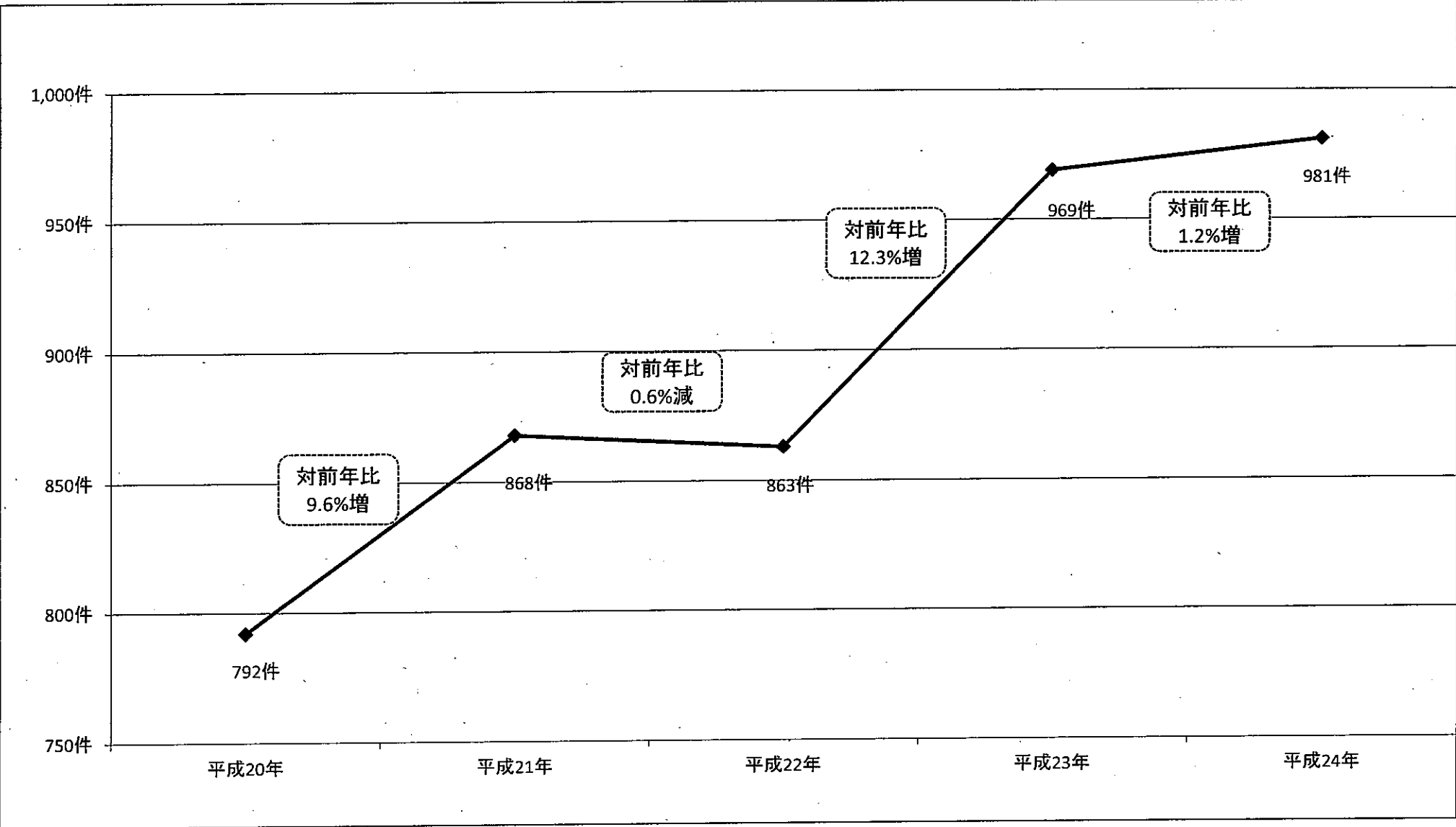


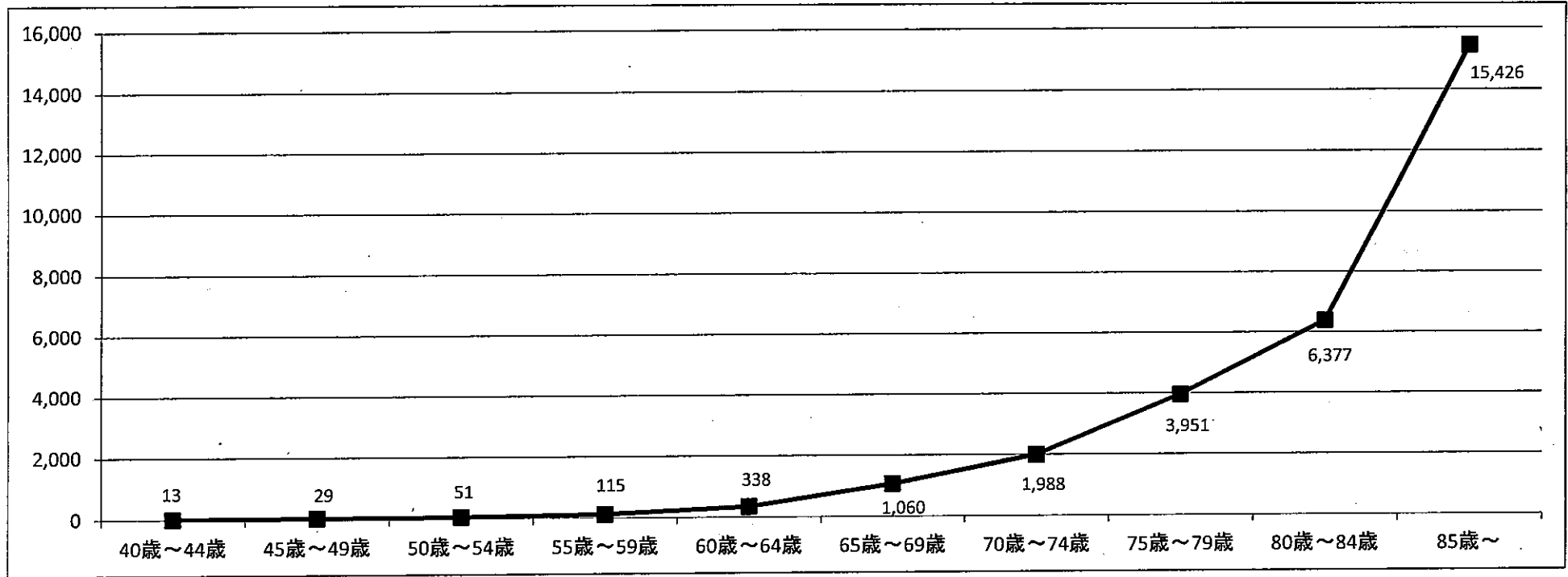
成年後見関係事件の申立件数推移(広島県 過去5年)



広島市の認知症(Ⅱa以上)の人数

別紙2


平成25年9月末現在



81/01

区分	男性(人)	女性(人)	合計(人)	年齢階級人口(人)	階級別出現率(%)	構成比(%)
40歳～44歳	9	4	13	98,945	0.01%	0.04%
45歳～49歳	13	16	29	79,507	0.03%	0.10%
50歳～54歳	29	22	51	70,016	0.07%	0.17%
55歳～59歳	58	57	115	67,143	0.17%	0.39%
60歳～64歳	187	151	338	83,947	0.40%	1.15%
65歳～69歳	597	463	1,060	78,277	1.35%	3.61%
70歳～74歳	925	1,063	1,988	63,037	3.15%	6.77%
75歳～79歳	1,607	2,344	3,951	48,396	8.16%	13.46%
80歳～84歳	2,003	4,374	6,377	34,162	18.66%	21.73%
85歳～	3,256	12,170	15,426	34,125	45.20%	52.56%
合計	8,684	20,664	29,348	657,555	4.46%	100.00%

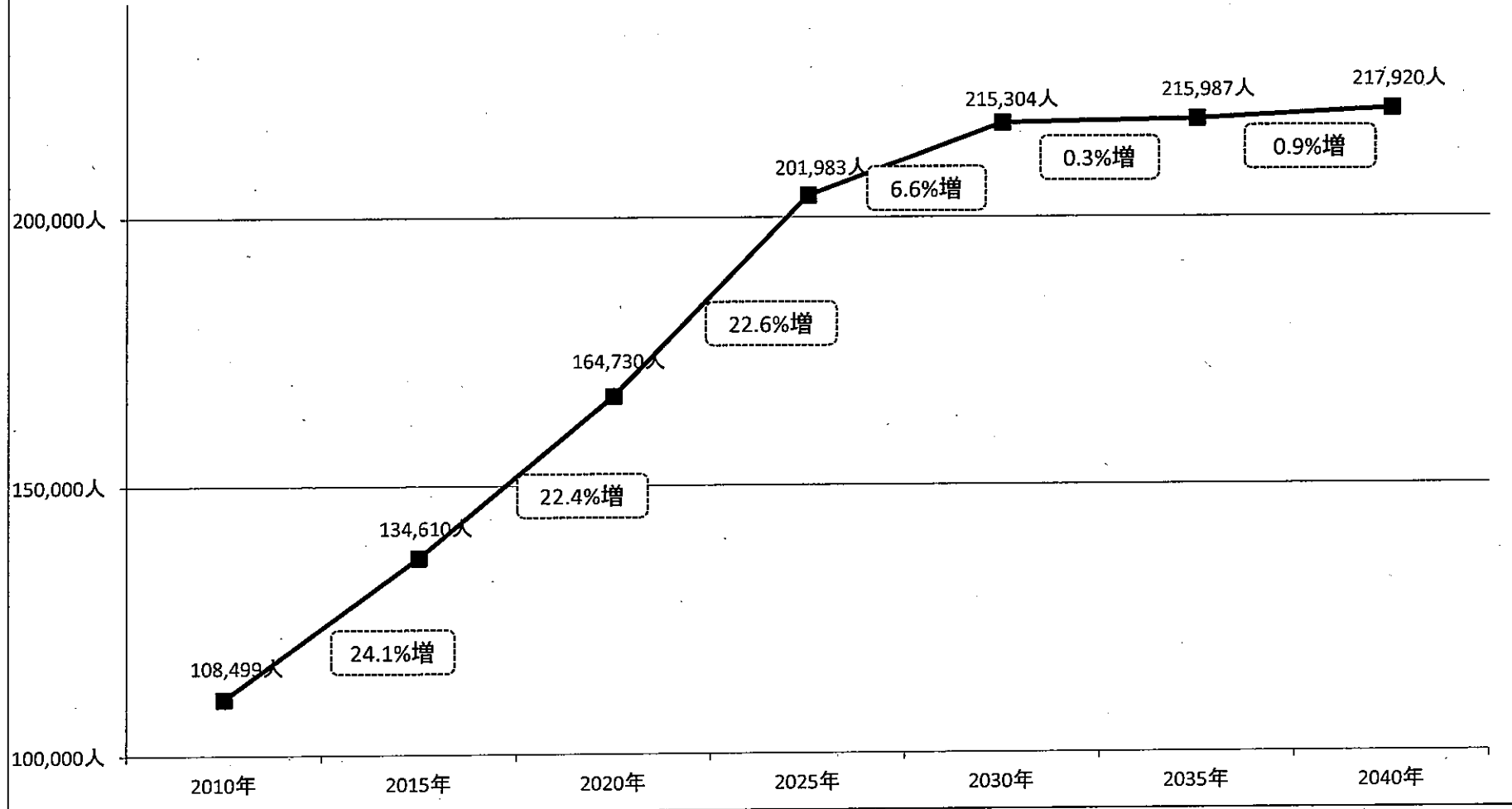
成年後見被後見人等の年齢別件数（広島県 過去5年間）



区分	20歳未満	20歳代	30歳代	40歳代	50歳代	65歳未満	70歳未満	70歳代	80歳以上	合計
平成20年	0件	17件	29件	34件	53件	20件	29件	124件	294件	600件
平成21年	0件	17件	38件	38件	57件	37件	29件	143件	295件	654件
平成22年	0件	19件	16件	37件	43件	30件	40件	162件	338件	685件
平成23年	1件	19件	37件	37件	48件	48件	43件	137件	355件	725件
平成24年	1件	16件	35件	33件	52件	42件	39件	150件	375件	743件
合計	2件	88件	155件	179件	253件	177件	180件	716件	1,657件	3,407件

8/11

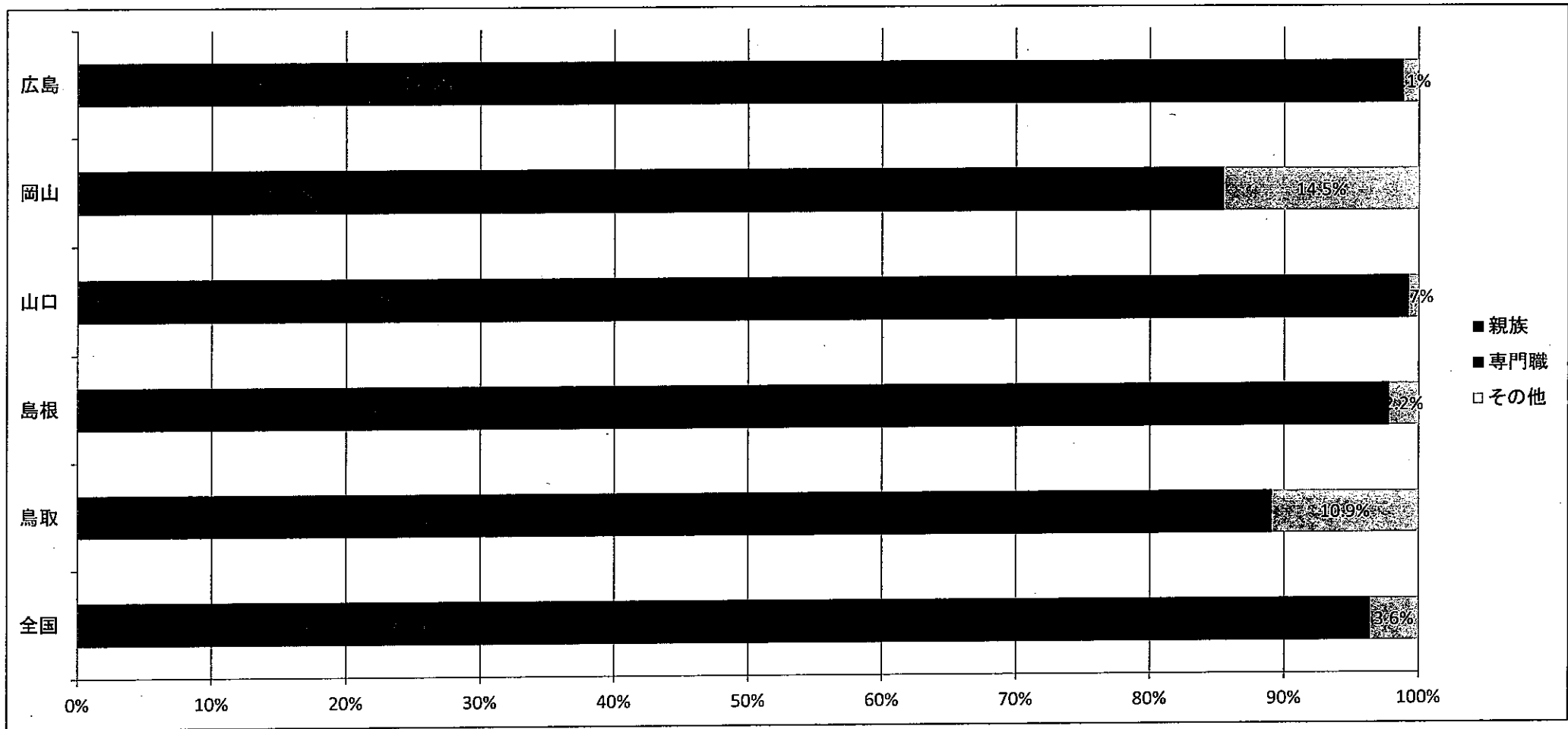
広島市における75歳以上の人数(推計)



区分	2010年	2015年	2020年	2025年	2030年	2035年	2040年
75歳以上の人数	108,499人	134,610人	164,730人	201,983人	215,304人	215,987人	217,920人

出典 「日本の市区町村別将来推計人口(平成25年3月推計)について」
(国立社会保障・人口問題研究所)

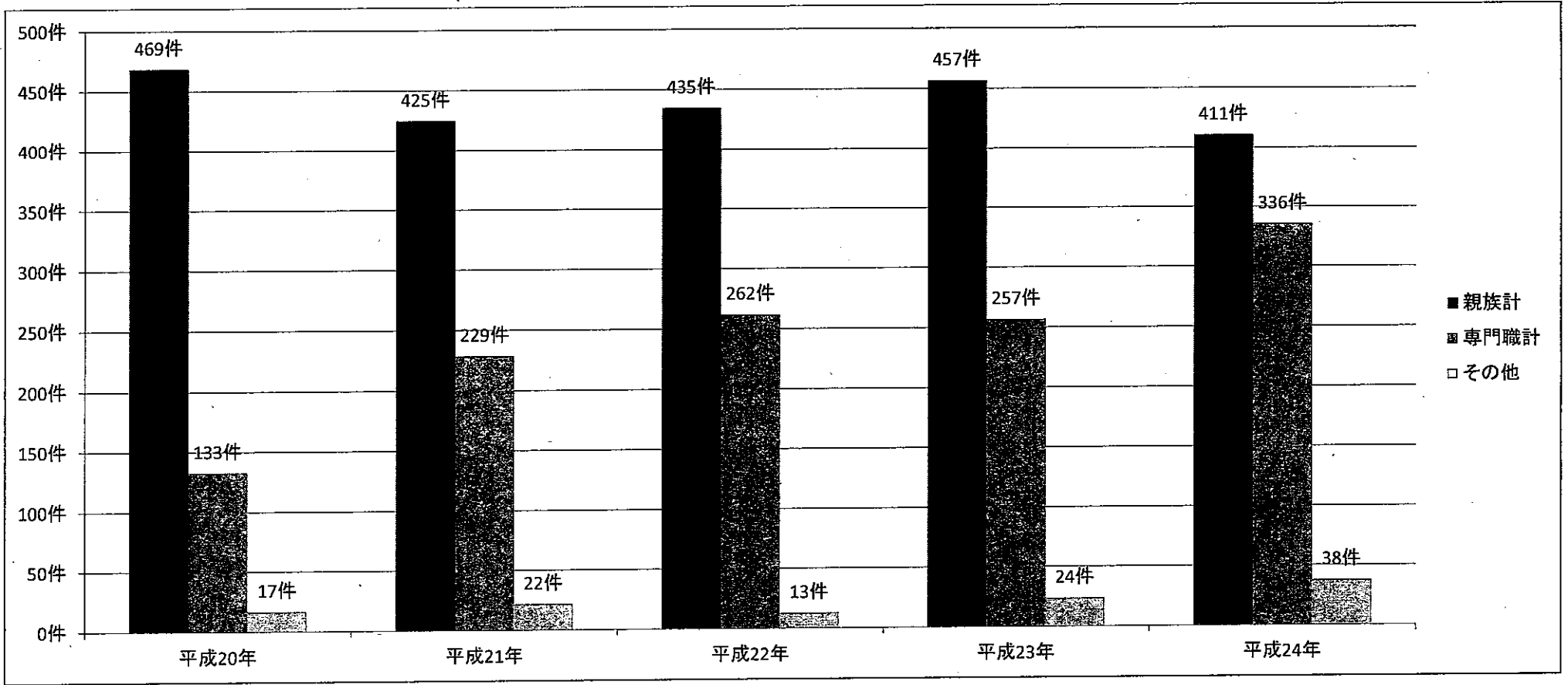
成年後見人等と本人の関係別件数(中国5県 平成24年)



13/18

区分	配偶者	親	子	兄弟姉妹	その他親族	親族計	弁護士	司法書士	社会福祉士	社会福祉協議会	税理士	行政書士	精神保健福祉士	専門職計	市民後見人	その他法人	その他個人	その他計	合計
広島	35件	42件	208件	68件	58件	411件	82件	165件	82件	29件	0件	7件	0件	365件	0件	7件	2件	9件	785件
岡山	24件	29件	129件	33件	31件	246件	175件	159件	61件	3件	2件	18件	2件	420件	9件	96件	8件	113件	779件
山口	16件	12件	79件	31件	37件	175件	64件	74件	80件	1件	0件	8件	0件	227件	0件	0件	3件	3件	405件
島根	12件	9件	37件	14件	22件	94件	56件	32件	22件	7件	0件	12件	0件	129件	2件	0件	3件	5件	228件
鳥取	8件	11件	49件	20件	20件	108件	26件	28件	22件	0件	0件	4件	0件	80件	0件	20件	3件	23件	211件
全国	1,401件	1,198件	8,158件	2,315件	2,589件	15,661件	4,613件	6,382件	3,119件	402件	71件	829件	21件	15,437件	131件	877件	157件	1,165件	32,263件

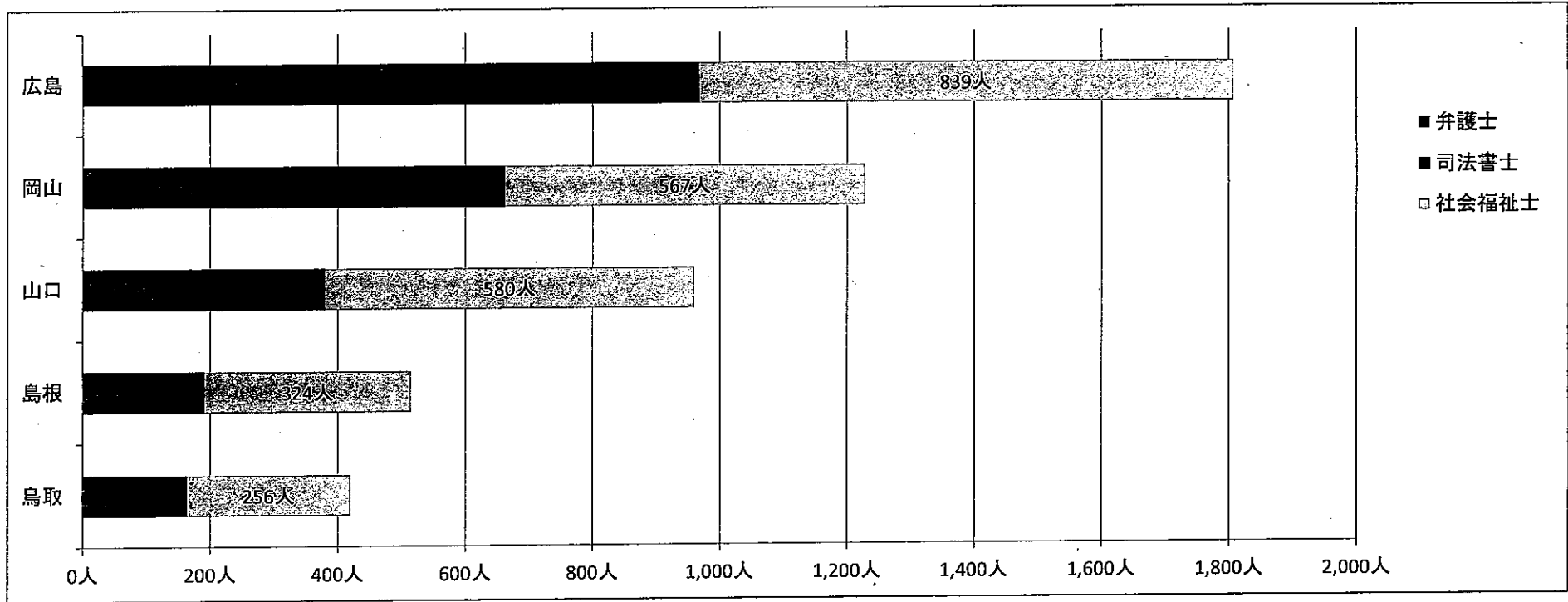
成年後見人等と本人の関係別件数(広島県 過去5年)



14/18

年	配偶者	親	子	兄弟姉妹	その他親族	親族計	弁護士	司法書士	社会福祉士	税理士	行政書士	精神保健福祉士	専門職計	社会福祉協議会	市民後見人	その他法人	その他個人	その他計
平成20年	44件	51件	233件	64件	77件	469件	47件	51件	35件				133件			13件	4件	17件
平成21年	51件	55件	177件	75件	67件	425件	34件	117件	78件				229件			18件	4件	22件
平成22年	52件	30件	208件	58件	87件	435件	54件	123件	85件				262件			11件	2件	13件
平成23年	53件	60件	191件	70件	83件	457件	66件	97件	93件	0件	1件	0件	257件	24件	0件	0件	0件	24件
平成24年	35件	42件	208件	68件	58件	411件	82件	165件	82件	0件	7件	0件	336件	29件	0件	7件	2件	38件

弁護士、司法書士、社会福祉士の数(中国5県 平成24年3月末現在)



区分	弁護士	司法書士	社会福祉士	合計	摘要
広島	478人	490人	839人	1,807人	
岡山	313人	349人	567人	1,229人	
山口	133人	247人	580人	960人	
島根	64人	127人	324人	515人	
鳥取	60人	104人	256人	420人	
合計	1,048人	1,317人	2,566人	4,931人	

※ 弁護士数は「弁護士白書(2012年版)」、司法書士数は「月報司法書士 2012.6」、社会福祉士数は社団法人日本社会福祉士会HPより引用