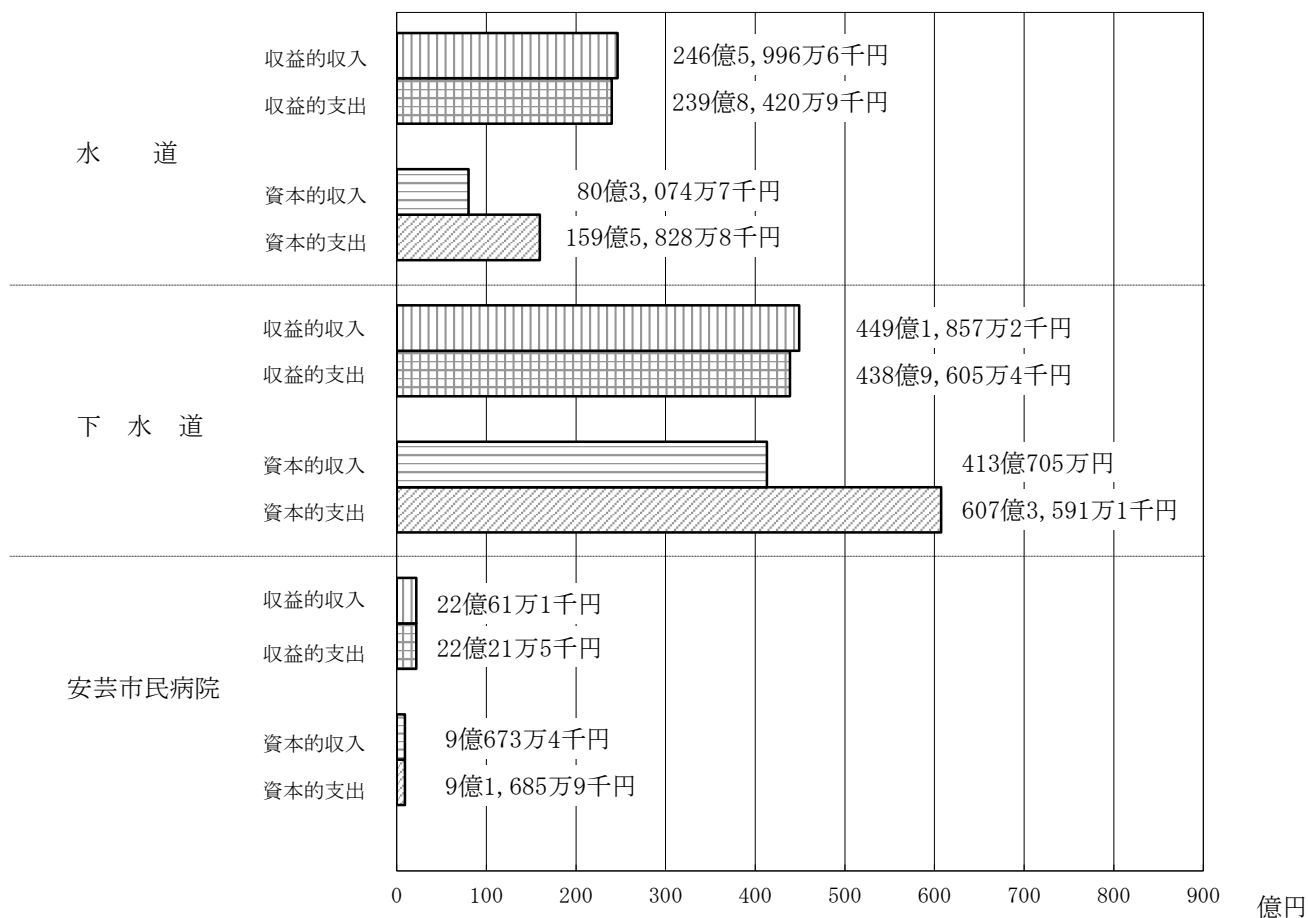


4 企業会計の予算



用語解説

- ・ 収益的収支とは、一事業年度の企業の経営活動に伴って発生する全ての収益と費用を表します。
- ・ 資本的収支とは、建物・施設の建設といった支出の効果が次年度以降に及ぶものや企業債の元金償還などの費用と、その財源となる収入を表します。
- ・ なお、資本的支出が収入を上回る部分は、収益的支出のうち現金支出を伴わない減価償却費などで補填します。

Ⅱ 令和4年度の財政状況

1 予算の執行状況（令和5年3月31日現在）

(1) 一般会計

歳入

区 分	当初予算額	繰越額	補正額	予算現額(A)	収入済額(B)	B/A×100 %
	億 万 千円	億 万 千円	億 万 千円	億 万 千円	億 万 千円	
市 税	241209280		246000	241455280	228298210	94.6
地 方 譲 与 税	3488789		△ 121000	3367789	3371790	100.1
利 子 割 交 付 金	218374		△ 122000	96374	95472	99.1
配 当 割 交 付 金	864002		534000	1398002	1036021	74.1
株式等譲渡所得割交付金	1169219			1169219	722749	61.8
分離課税所得割交付金	244573			244573	210661	86.1
法 人 事 業 税 交 付 金	3027624		452000	3479624	3548811	102.0
地方消費税交付金	28913837		1525000	30438837	30424344	100.0
ゴルフ場利用税交付金	57770			57770	55744	96.5
環境性能割交付金	587000		△ 161000	426000	502301	117.9
軽油引取税交付金	5239000			5239000	5256112	100.3
国有提供施設等所在 市町村助成交付金	29687			29687	31622	106.5
地方特例交付金	1600000		258000	1858000	1858917	100.0
地 方 交 付 税	56000000		1566000	57566000	58473470	101.6
交通安全対策特別交付金	304000			304000	256770	84.5
分担金及び負担金	8243001	4933	13867	8261801	3864173	46.8
使用料及び手数料	11975691			11975691	11238784	93.8
国 庫 支 出 金	141830486	25297421	46233482	213361389	170840172	80.1
県 支 出 金	33056666	3387437	4146129	40590232	27931750	68.8
財 産 収 入	1906389		△ 44460	1861929	1126848	60.5
寄 附 金	1340186		318200	1658386	1061282	64.0
繰 入 金	9740508	15197	1910808	11666513	1320097	11.3
繰 越 金	1	9410672	1890049	11300722	11300721	100.0
諸 収 入	38832630	6828	△ 498267	38341191	35071674	91.5
市 債	69084200	24751550	6646200	100481950	33139150	33.0
歳 入 合 計	658962913	62874038	64793008	786629959	631037645	80.2

歳出

区 分	当初予算額	繰越額	補正額	予算現額(C)	支出済額(D)	D/C×100 %
	億 万 千円	億 万 千円	億 万 千円	億 万 千円	億 万 千円	
議 会 費	1651094		△ 29901	1621193	1502902	92.7
総 務 費	53535719	1314452	9089672	63939843	44224930	69.2
民 生 費	216420973	6062455	15865599	238349027	195175959	81.9
衛 生 費	74016711	13557193	19768964	107342868	72918339	67.9
農 林 水 産 業 費	4377759	664292	133019	5175070	3706680	71.6
商 工 費	15864107	1517758	2845649	20227514	15175451	75.0
土 木 費	104113678	30758825	13698671	148571174	87844659	59.1
消 防 費	14300626	26919	8659	14336204	13107979	91.4
教 育 費	101378969	1661265	3629333	106669567	90302229	84.7
災 害 復 旧 費	1851531	7310879	119271	9281681	3921563	42.3
公 債 費	39927322		△ 241426	39685896	39682892	100.0
諸 支 出 金	31124424			31124424	31124424	100.0
予 備 費	400000		△ 94502	305498		0.0
歳 出 合 計	658962913	62874038	64793008	786629959	598688007	76.1

※ 当初予算額には、市議会議員補欠選挙の実施に係る補正予算額を含む。

※ 予備費支出については、補正額を含む。

(2) 特別会計

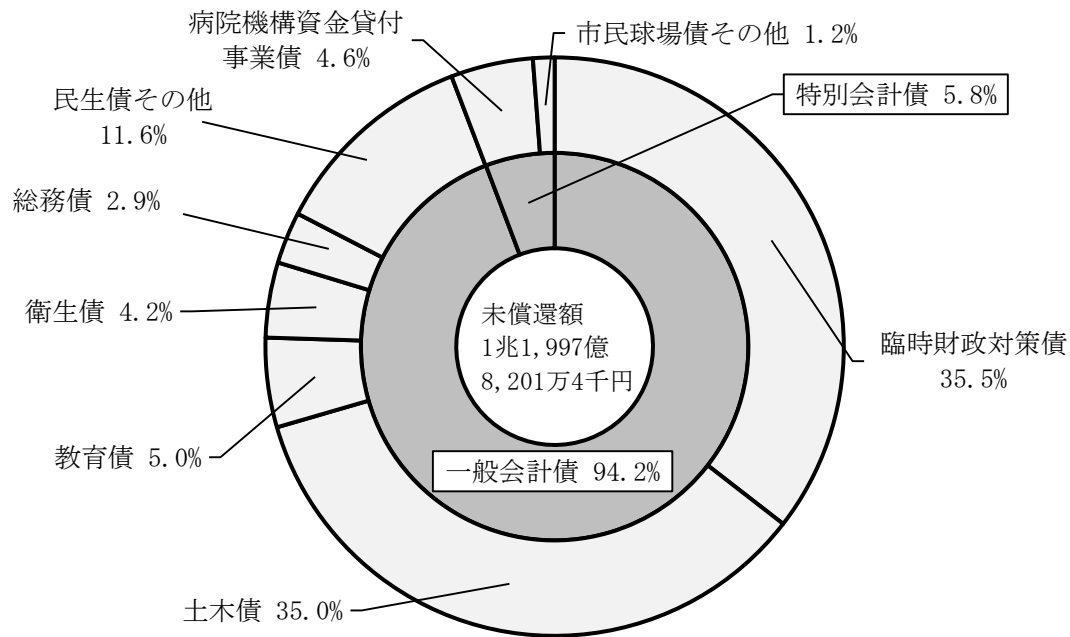
会計名	当初予算額	繰越額	補正額	予算現額	執行状況			
					歳入		歳出	
					収入済額	収入率	支出済額	執行率
億 万 千円	億 万 千円	億 万 千円	億 万 千円	億 万 千円	%	億 万 千円	%	
母子父子寡婦福祉資金貸付	713801			713801	1481917	207.6	268099	37.6
物品調達	41230			41230	39729	96.4	35342	85.7
公債管理	142670374		△ 217291	142453083	142391863	100.0	111265013	78.1
広島市民球場	2092441		300000	2392441	592162	24.8	969977	40.5
用地先行取得	343196			343196	61839	18.0	903	0.3
西風新都	1064061	19015		1083076	222058	20.5	72179	6.7
後期高齢者医療	16526962		84386	16611348	13365442	80.5	15365786	92.5
介護保険	105177488		1601997	106779485	86837827	81.3	93371701	87.4
国民健康保険	102640784		1962625	104603409	88882911	85.0	94941075	90.8
競輪	25899941			25899941	22708393	87.7	19480178	75.2
中央卸売市場	2866429	48939	189849	3105217	1596394	51.4	2769159	89.2
国民宿舎湯来等 ロジック等	58519		60845	119364	5064	4.2	51286	43.0
駐車場	628455	4000		632455	465039	73.5	182925	28.9
開発	1092575			1092575	77057	7.1	208203	19.1
市立病院機構 資金貸付	13084793			13084793	11006997	84.1	11006997	84.1
元宇品町財産区	7323			7323	27808	379.7	1002	13.7
高南財産区	154			154	707	459.1	2	1.3
三入財産区	449			449	6073	1,352.6	203	45.2
小河内財産区	198			198	5131	2,591.4	22	11.1
砂谷財産区	352			352	10877	3,090.1	96	27.3
合計	414909525	71954	3982411	418963890	369785288	88.3	349990148	83.5

2 市有財産の状況（令和5年3月31日現在）

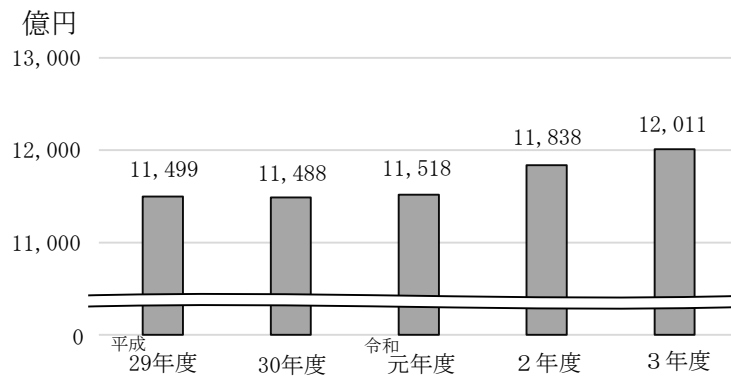
土地	5,122万9,456.65 ㎡
建物	406万4,399.27 ㎡
工作物	7万3,913 件
立木竹	68万8,504.50 ㎡
積立金	1,113億8,093万9千円
その他	1,054億5,287万7千円

3 市債及び一時借入金（一般会計及び特別会計）の状況

(1) 市債（令和5年3月31日現在）



(2) 市債現在高の推移（各年度末現在）



(3) 一時借入金（令和5年3月31日現在）

(単位：億円)

区分	限度額	現在高
一般会計	900	0

<各月の平均借入額>

