

2章

屋外広告物の許可について

9 屋外広告物の表示面積及び許可申請手数料の取扱い

(制定 昭和63年4月1日)

(改正 平成19年5月1日)

屋外広告物における表示面積及び許可申請手数料については、次のとおり取り扱います。

凡例（文中末尾の（ ）内の改訂履歴の用語について）

改正：制度を改めたもの又は新たに制度化したもの

改訂：従前からの取扱いの確認等のために表現を改め、又は記述を追加したもの

1 総則

表示面積の算定は、2に掲げる広告物の種類に応じそれぞれ3以下に定める算定方法により行う。この場合において、対象広告物が例図どおりでないときは、最も類似した例図による算定方法にならうものとする。

2 広告物の種類

(H19年改訂)

(1) 広告塔

土地、屋上等に固定して設置される円柱、角柱、球等又はこれらを組み合わせた立体的な形状の広告物

(2) 建植看板

土地、屋上等に固定して設置される平看板

(3) 突出し看板

建築物の壁面から垂直方向に突き出して設置される平看板

(4) 壁面看板

建築物の壁面の部分を構成する形状で設置される平看板

(5) 複合広告物

同一の支柱に複数の広告物又は掲出物件が表示・設置される広告物

(6) 直塗り等広告物

建築物、工作物等の壁面、屋根、塀等に文字、記号等を直塗りし、又は付加して表示される広告物

(7) 車両広告

車両の車体を利用して表示される広告物

(8) 広告内容の変更を目的とする掲出物件

例：掲示板、懸垂幕表示枠、電光掲示板、大型映像装置等

3 広告塔

(算定方法)

- ① 平面を組み合わせて表示するものは、表示面の枠組の大きさ（縦×横）で算定する。
- ② 原則として、広告板等を支える部分（支柱、基礎等）は算入しない。
- ③ 公衆に表示されない面（隣接する建築物、工作物等により遮へいされる面）、専ら目隠しとして設置される面及び景観協議等により表示を取り止めた面は算入しない。 (H19改訂)

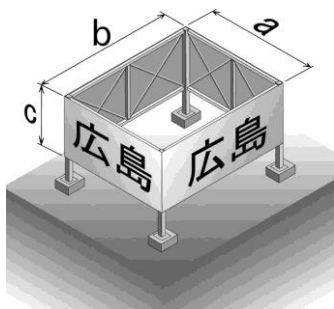
【留意事項】

- ・設置後に公衆に表示されない状態となった面については、屋外広告物除却（滅失）届出により表示面積の減少を行い、次回の継続許可から減少後の面積により許可を受けるべきこと。
- ・景観協議の成立等により広告物の一部の表示が取り止められたときは、市は、掲出物件の設置者に対し、屋外広告物除却（滅失）届出を行うべき旨、それにより次回継続許可から手数料が減額される可能性がある旨等を教示すること。

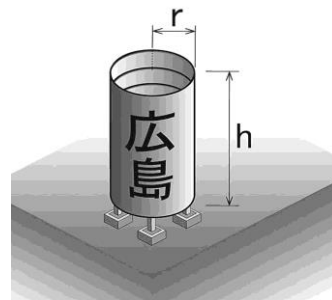
- ④ 表示面の相互間に空間がある場合には、当該空間部分は算入しない。
- ⑤ 複雑なものは、単純化し、最大長×最大幅（高）で算定する。 (H19改訂)

【留意事項】

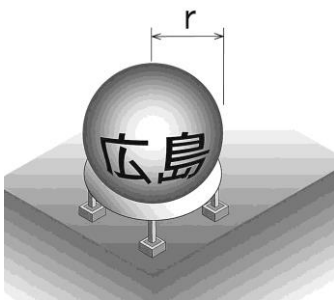
- ・広告塔に類似するものであっても、建築物（屋根、柱、壁を有する倉庫等）として建築確認を受けているものに表示された広告物は、壁面広告として取り扱うこと。
- ・建物上部の広告物であって、一見して広告塔か壁面広告か判別できないものについては、建築確認の態様により判別すること。



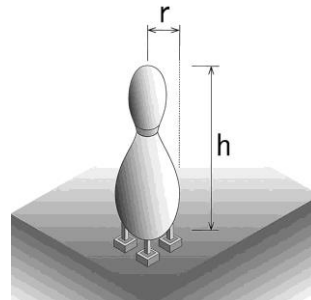
$S = ac + bc$ ただし、4面のときは $S = 2(ac + bc)$



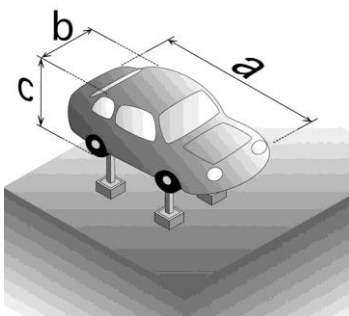
$S = 2\pi rh$



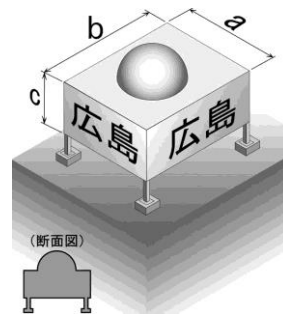
$S = 4\pi r^2$



$S = 2\pi rh$



$S = 2(ac + bc)$



$S = 2ac + 2bc + \frac{4\pi r^2}{2}$

4 建植看板

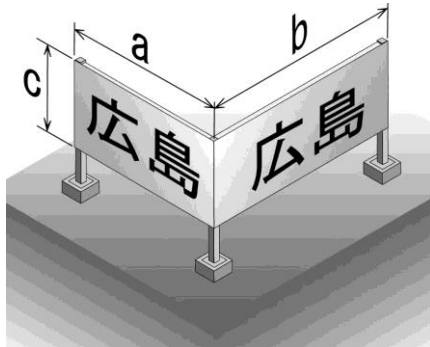
(算定方法)

- ① 表示面の枠組の大きさ(縦×横)で算定する。
- ② 原則として、看板を支える部分(支柱、基礎等)は算入しない。
- ③ 看板相互間の空間部分は算入しない。

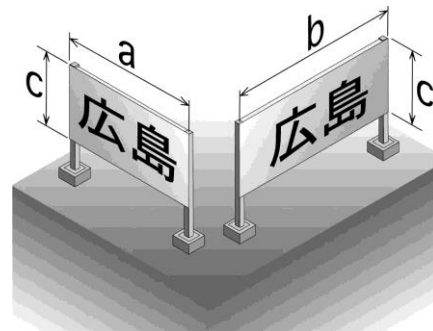
【留意事項】

(H19改訂)

- ・複合広告物についてはP.30を参照。
- ・屋上に設置されたパラペット状の構造物であって、意匠、色彩等が建物本体の壁面の意匠、色彩等と同様であり、一見して建物の壁面と判別できないものに表示された広告物は、壁面看板又は直塗り等広告物として取り扱う。



$$S=(a+b) c$$



$$S1=ac \cdots \text{〇〇円}$$

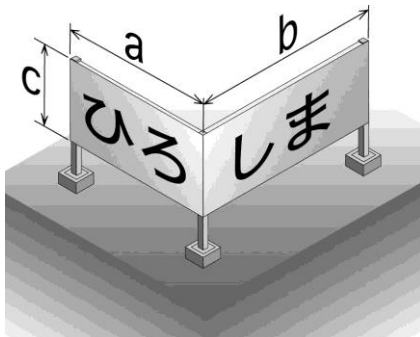
$$S2=bc \cdots \text{〇〇円}$$

$$\text{計〇〇円}$$

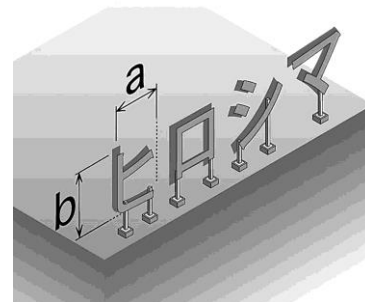
$$S=(a+b)c \cdots \text{〇〇円}$$

としない。

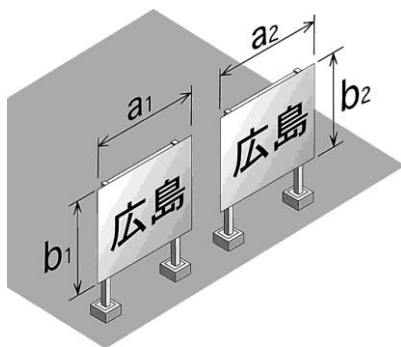
(広告物は2個とする。)



$$S=(a+b) c$$



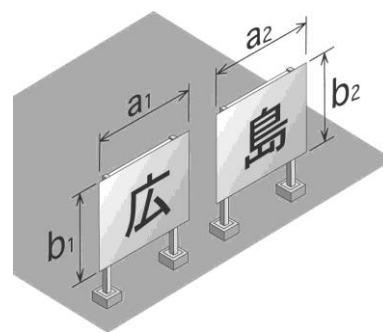
$$S=4ab \text{ (文字の場合、最大幅} \times \text{最大長)}$$



$$S1=a1b1 \cdots \text{〇〇円}$$

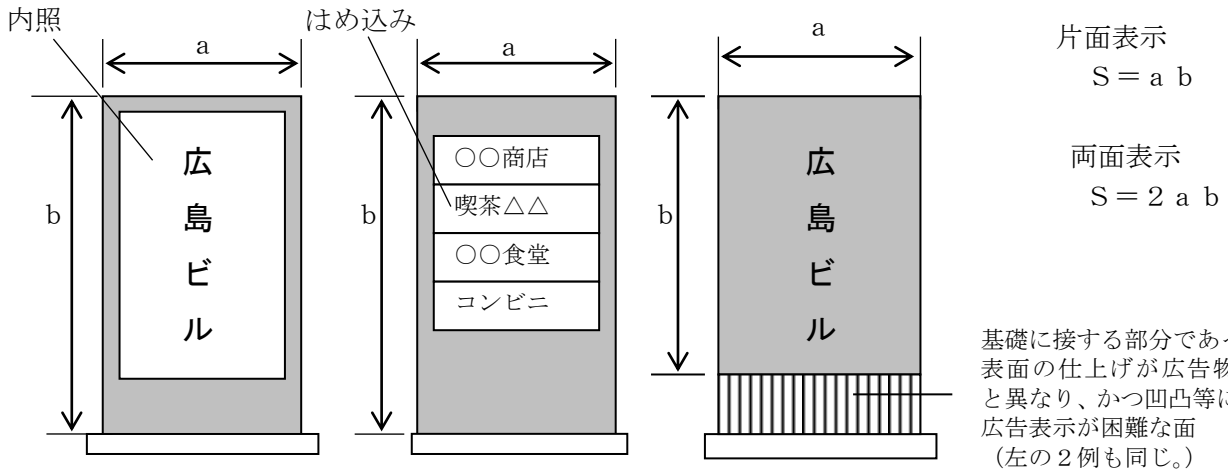
$$S2=a2b2 \cdots \text{〇〇円}$$

$$\text{計〇〇円}$$



$$S=a1b1+a2b2+\cdots$$

(H19改訂)



5 突出し看板

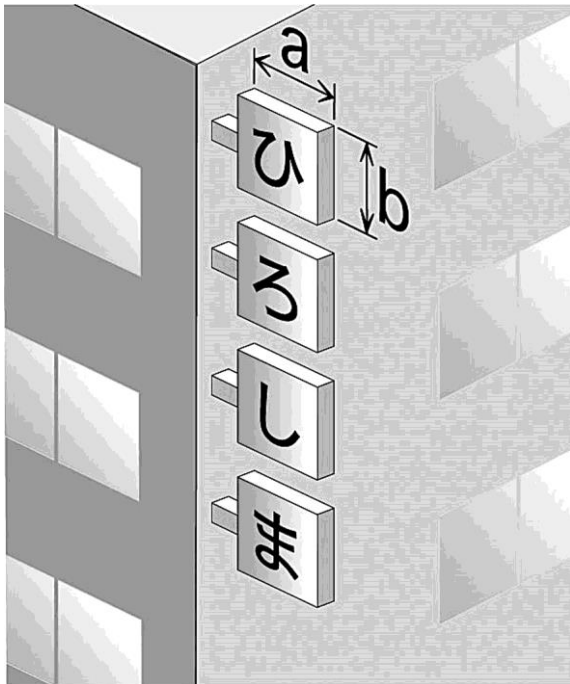
(算定方法)

- ① 表示面の枠組 (広告板等を強化するための縁部分を含む。) の大きさ (縦×横) で算定する。
- ② 原則として、広告物を支える部分 (腕木等) は算入しない。
- ③ 広告板相互間の空間部分は算入しない。
- ④ 看板の一部が、入居者不在等により空白の場合、その部分も算入する。
(例 右図においてBが空白の場合)。
- ⑤ 側面 (道路縦断面に平行な面) については、文字、記号等の表示がある場合を除き、表示面積に算入しない。

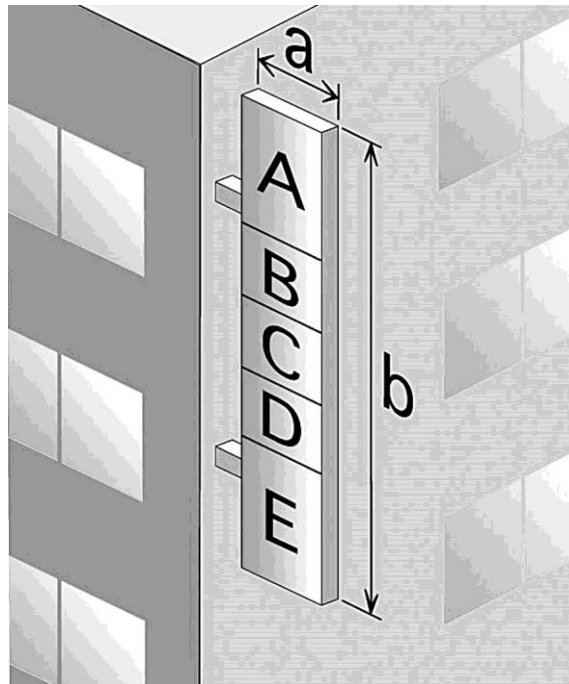
(H19改訂)

(注) 道路占用における面積算定も、屋外広告物の取扱いの例による。

■突出し看板



$S = ab \times 4 \text{枚} \times 2 \text{面}$
 (表裏2面広告の場合)

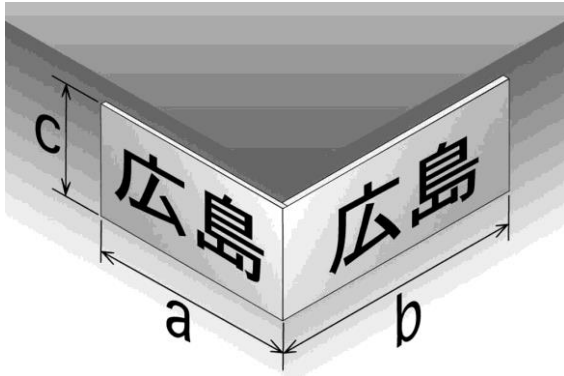


$S = ab \times 2 \text{面}$
 (表裏2面広告の場合)

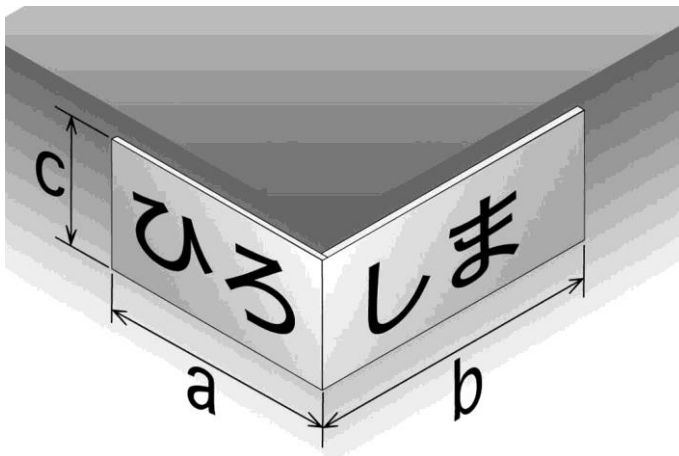
6 壁面看板

(算定方法)

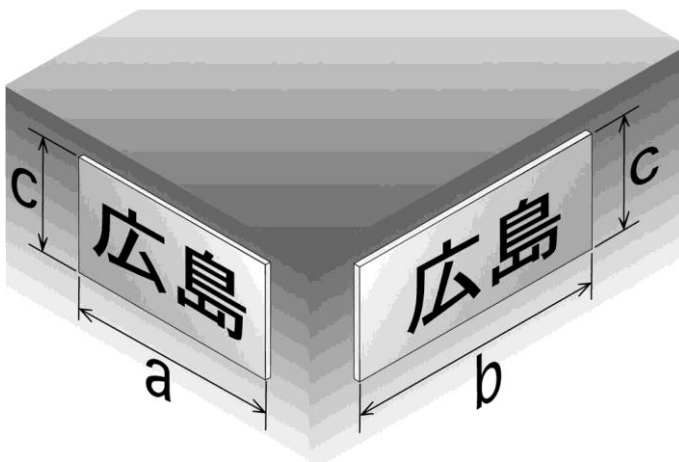
- ① 表示面の枠組（広告板を強化するための縁部分を含む。）の大きさ（縦×横）で算定する。
 - ② 看板の一部が、広告募集中等により空白の場合、その部分も算入する。 (H19改訂)
- (注) 道路占用における面積算定も、屋外広告物の取扱いの例による。



$$S=(a+b)c$$



$$S=(a+b)c$$



$$S1=ac\cdots〇〇円$$

$$S2=bc\cdots〇〇円$$

計〇〇円

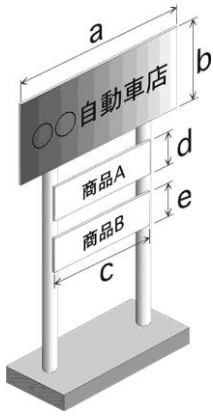
$$S=(a+b)c\cdots〇〇円としない。$$

(広告物は2個とする。)

7 複合広告物

(算定方法)

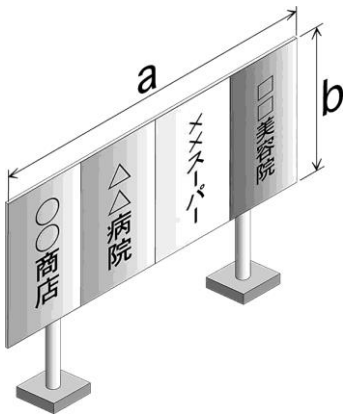
- ① 物件全体を広告物を掲出する物件として取扱い、当該物件の表示面の枠組の大きさ（縦×横）で算定する。
 - ② 表示面が相互に分離独立している場合は、それぞれの表示面積を合算して算出する。
 - ③ 法令の規定により表示する広告物（例：ガソリンスタンドの「セルフ」）が含まれるときは、当該広告物の表示面積は、許可の判定に当たっては表示面積に含め、手数料の算定に当たっては表示面積に含めない。
- (H19改訂)



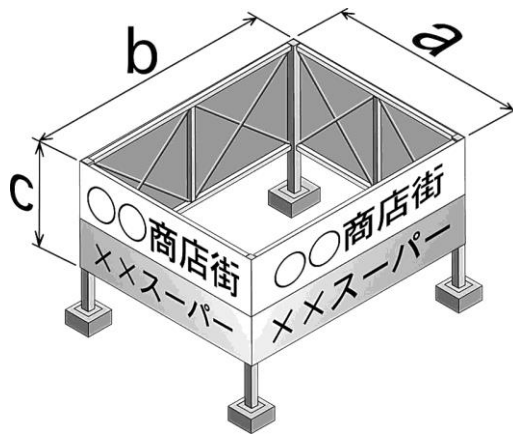
$$S = ab + (d+e)c$$



$$S = ab$$

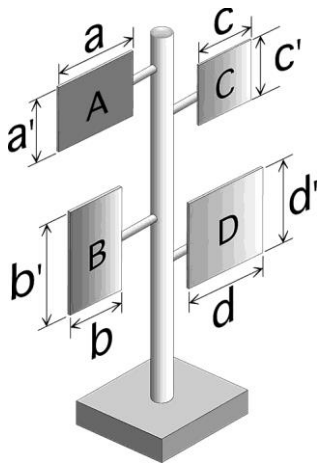


$$S = ab$$

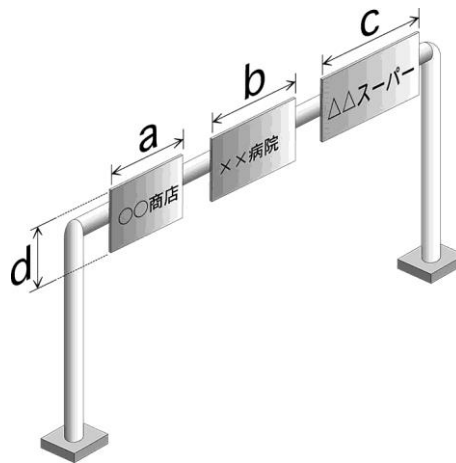


2面: $S = (a+b)c$

4面: $S = 2(a+b)c$



$$S = aa' + bb' + cc' + dd'$$



$$S = ad + bd + cd$$

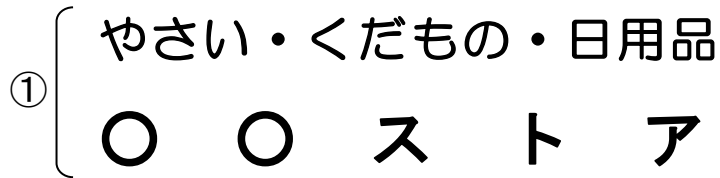
8 直塗り等広告物

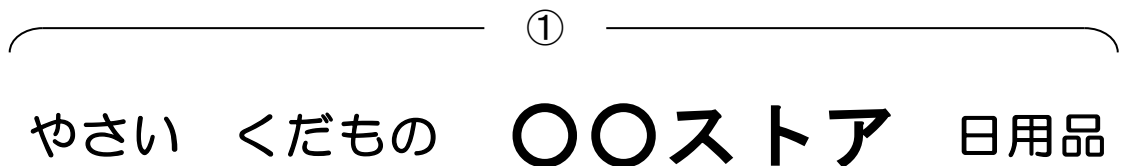
(1) 個数の取扱い

(H19改正)

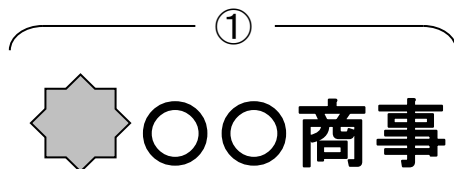

ア 同一平面上に表示され、その位置関係から、一体の広告物であると認められるものは、1個（条例別表「単位」の欄参照）の広告物として取り扱う。

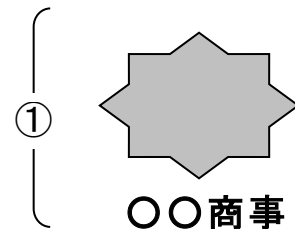
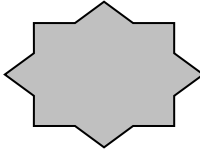
【例1】店名＋取扱い商品

① 
やさい・くだもの・日用品
〇 〇 ス ト ア

① 
やさい くだもの 〇〇ストア 日用品

【例2】社章＋会社名

① 
 〇〇商事

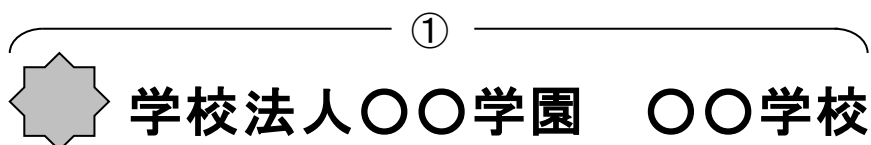

① 
 〇〇商事

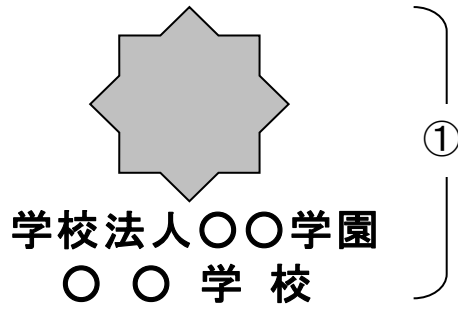
【例3】法人名＋施設名

① 
医療法人〇〇会 〇〇病院

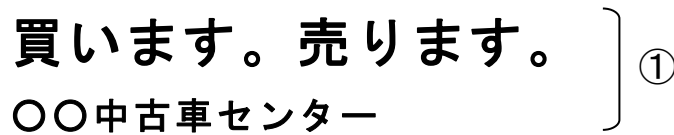
① 
医療法人〇〇会
〇 〇 病 院

【例4】記章＋法人名＋施設名

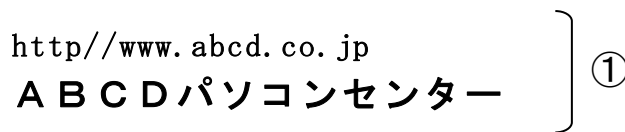
① 
 学校法人〇〇学園 〇〇学校



【例5】キャッチフレーズ+会社名等



【例6】ホームページアドレス+会社名等



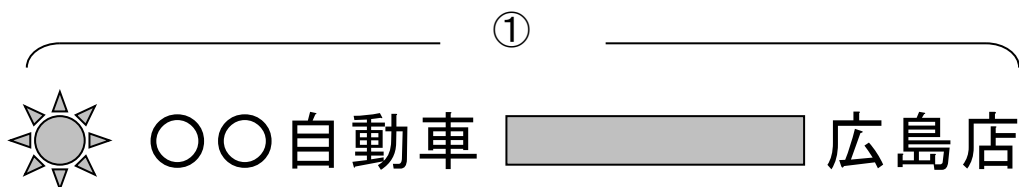
【例7】会社名+英語表記



【例8】会社名+アンダーライン（(2)【例6】参照）




【例9】社章+社名+ライン+店名（P.39（2）【例6】参照）



【例10】営業時間、キャッチフレーズ、社章、会社名、支店名等を連続して表示したもの

①

24時間営業 ディスカウント  OO商会 広島店

【例11】立体駐車場壁面のPマーク+会社名等

P
OO商店 } ①

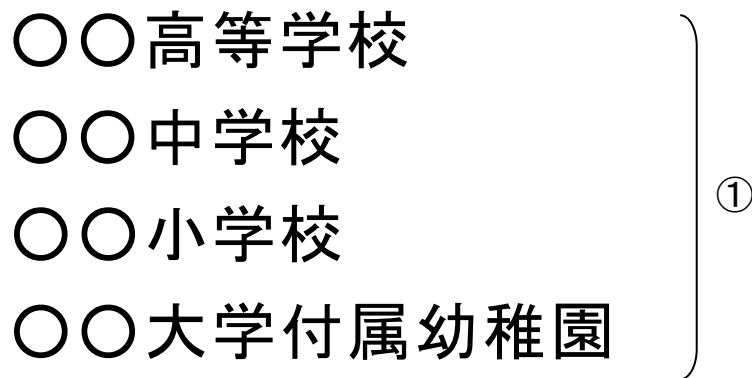
P
O
O
商
店 } ①

【例12】フロアごとの取扱い商品、テナント店名等を集合的に表示したもの

2F ブライダル } ①
1F レストラン }

3F OOプラザ
2F 和風レストラン○○○○ } ①
1F カラオケOOOO }

【例13】同一敷地内の施設名を列記したもの



【例14】壁面看板と直塗り等広告物が一体的に表示されているもの



〔注〕 「A」の許可を受けた後に「B」の許可申請があったときは、変更の許可として取り扱う。

〔補足〕

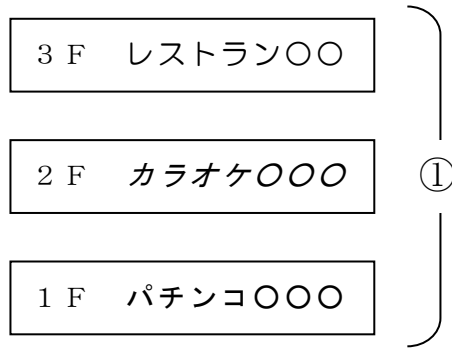
1 直塗り等広告物と自家用の壁面看板の区別

壁面看板は、従前は、木枠等と板によって作成され、その材質、厚み等により一見して直塗り等広告物との区別が可能であったが、近年の印刷技術等の発達により、プレート状のもの、フィルム状のもの等が出現し、材質、厚み等による直塗り等広告物（下地の色が壁の色と異なり広告板の機能をなしているもの）と壁面看板の区別が困難となっている。

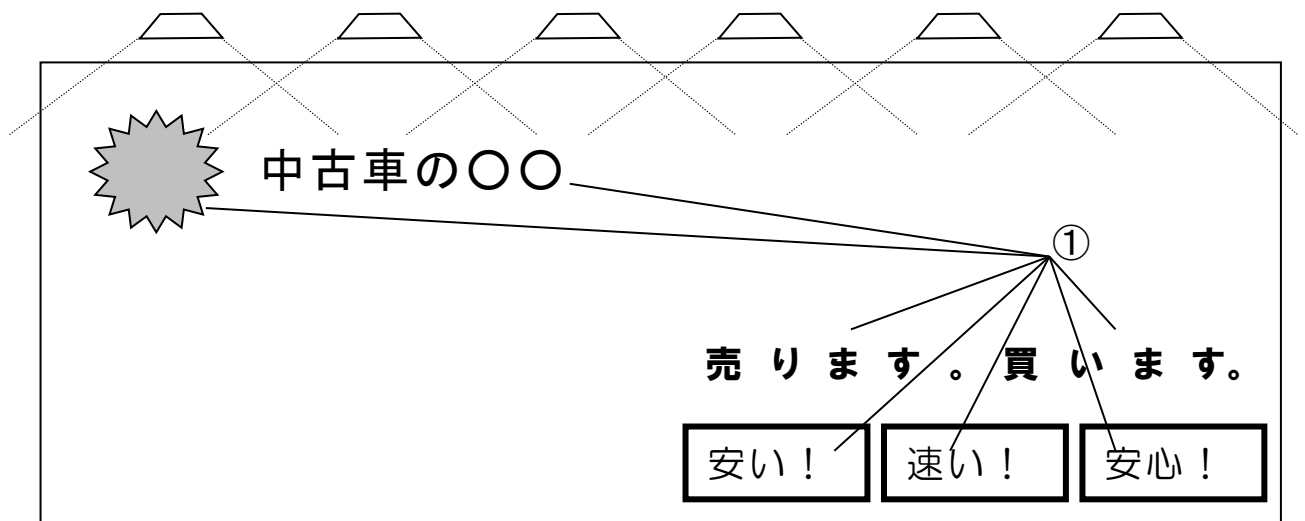
そうしたことから、直塗り等広告物と自家用の壁面看板が同一平面に一体的に表示されている場合には1個の広告物として取り扱うものとする。

2 フロアごとの取扱い商品、テナント店名等を表示した自家用の壁面看板

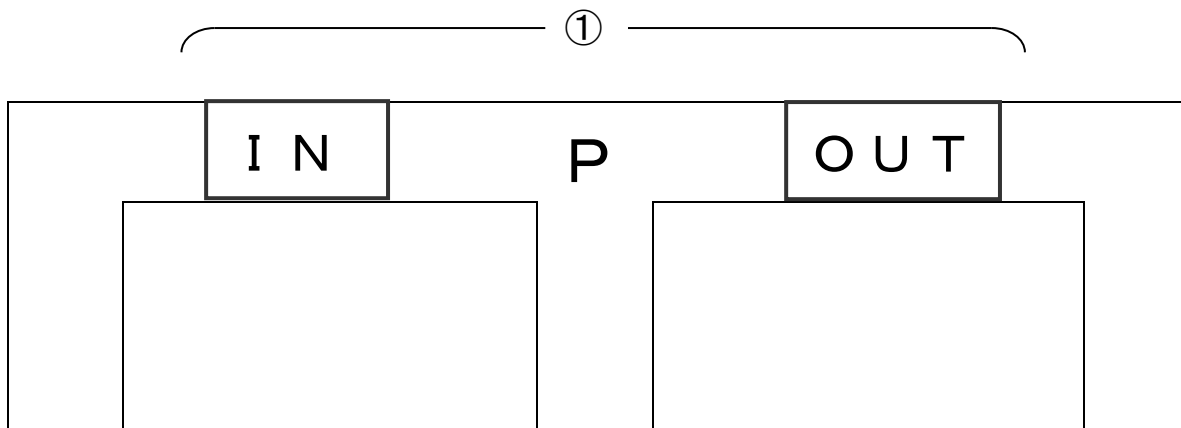
同一平面に一体的に表示される複数の壁面看板について、同一の申請者から申請があったときは、それぞれの看板が関連し、一連の概念を構成するものであると認められることから、1個の広告物として取り扱う。

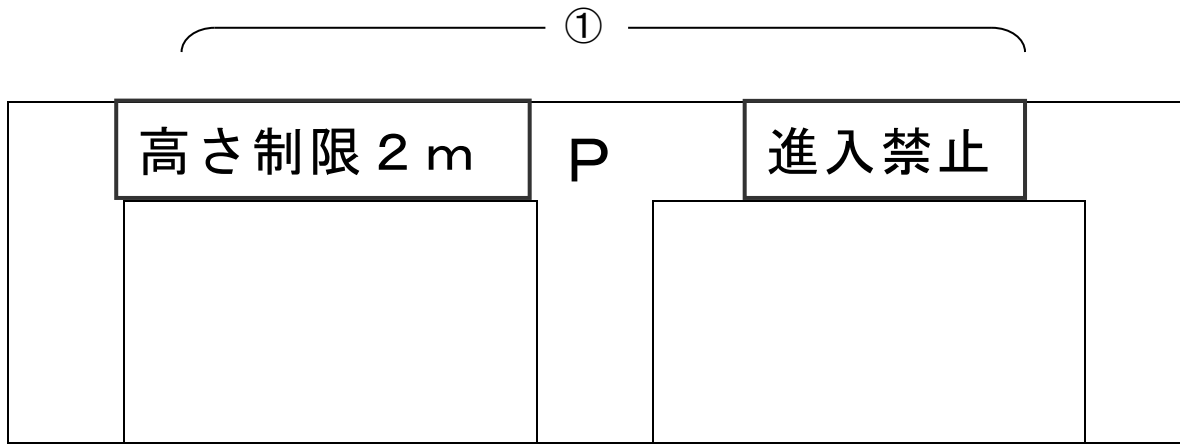


【例15】同一平面全体が外照式の光源で照らされる直塗り等広告物は、広告物の位置関係にかかわらず、一体の広告物であるとみなし、1個の広告物として取り扱う。(それぞれの広告物の外郭線内の面積を合計する。後に広告物が追加して表示されたときは、変更申請が必要。)



【例16】駐車場の出入口表示で一对の広告物であると認められるものは、1個の広告物として取り扱う。

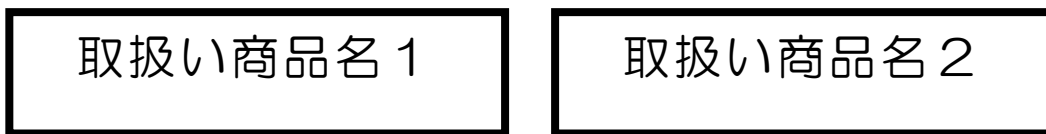




【例 17】同一平面に一体的に表示される特定の取扱いメーカー名、取扱い商品名等を含む広告物に関する留意事項



取扱い商品のメーカー名

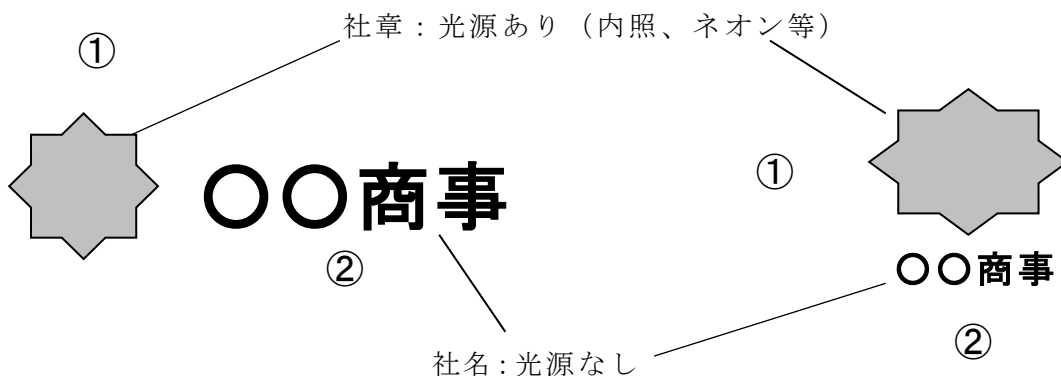


(注) 自家用広告物に係る適用除外対象広告物は、「取扱い商品のメーカー名」及び「取扱い商品名」の表示面積が1個として取り扱う広告物の表示面積の5分の4以下であること。

したがって、この基準を超える広告物は、禁止地域では表示することができないこと。

(P. 14 参照)

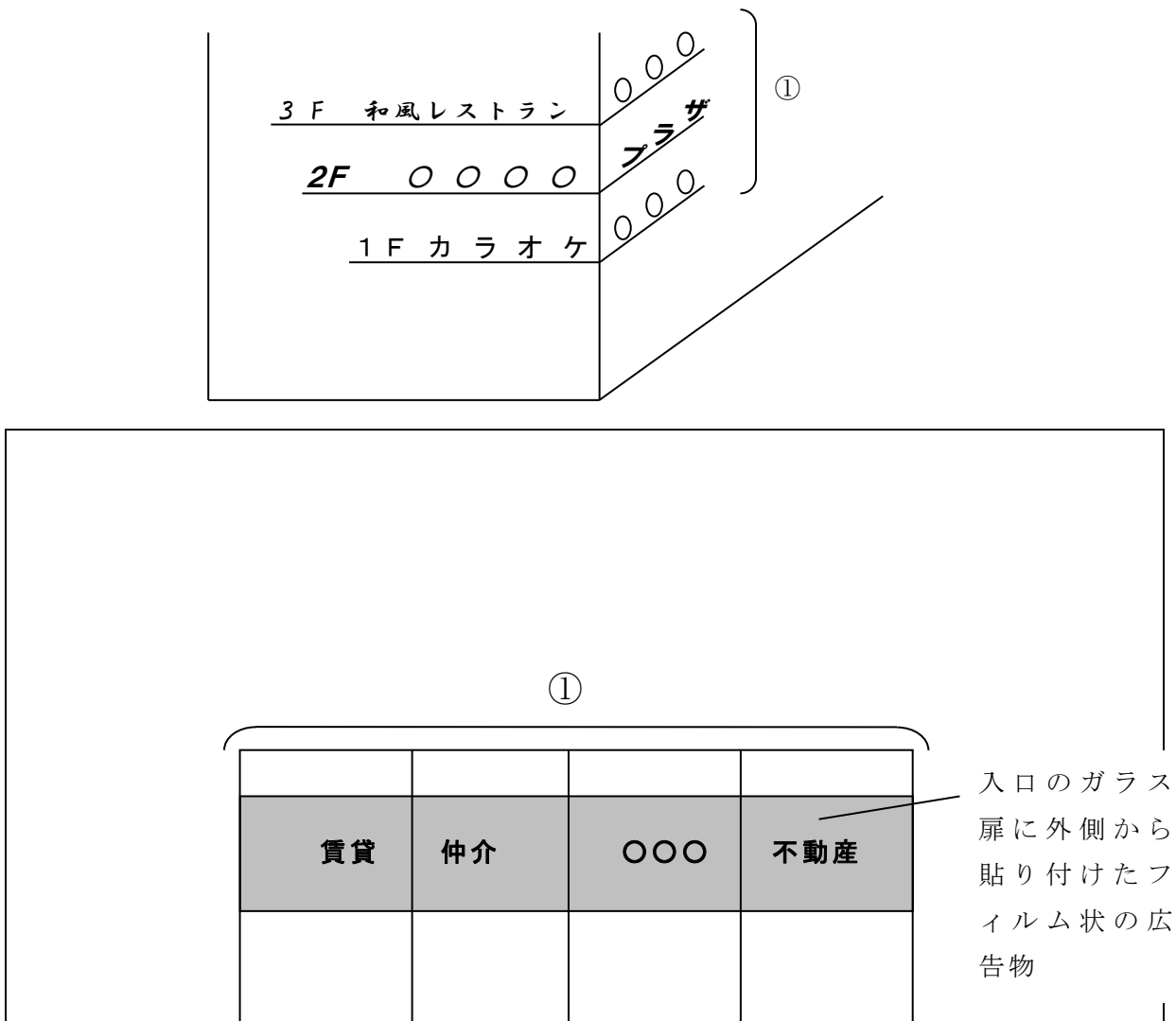
イ 一体の広告物であると認められるものであっても、光源がある広告物と光源がない広告物は、別の広告物として取り扱う。



ウ 別の壁面に表示された広告物は、一体的に表示されている場合であっても別の広告物として取り扱う。



エ 上記ウにかかわらず、複数の壁面にまたがる広告物であっても、一連の意味を成し、一体の広告物であると認められるものは、1個の広告物として取り扱う。



(2) 表示面積の算定方法

- ・ 一体の広告物であると認められるものは、1個の広告物として表示面積を求める。
- ・ 文字又は記号（以下「文字等」という。）の間隔、文字等の並び方等により、次の【例1】～【例7】より、原則、外郭線の縦×横で表示面積を算定する。
- ・ 文字等の形状（○、△、□等）にかかわらず、外郭線の縦×横で表示面積を算定する。

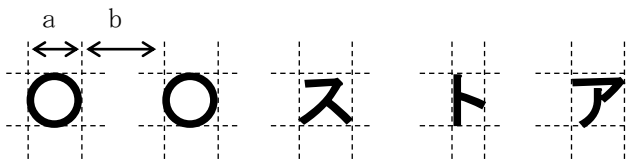
【例1】 文字等の間隔 ≤ 文字等の幅・・・外郭線（点線）内の面積



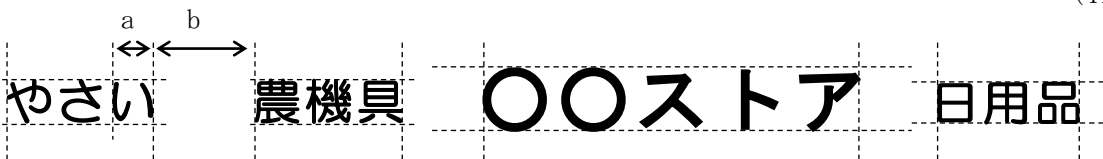
【例2】 異なる大きさの文字等が含まれる場合には、大・小の文字等の間は小さい方の文字等の部分として算定する。(H19改正)



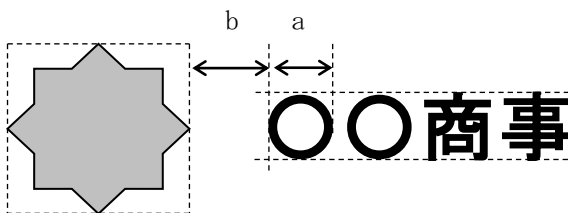
【例3】 文字等の間隔 (b) > 文字等の幅 (a)・・・各文字等の外郭線内の面積の合計



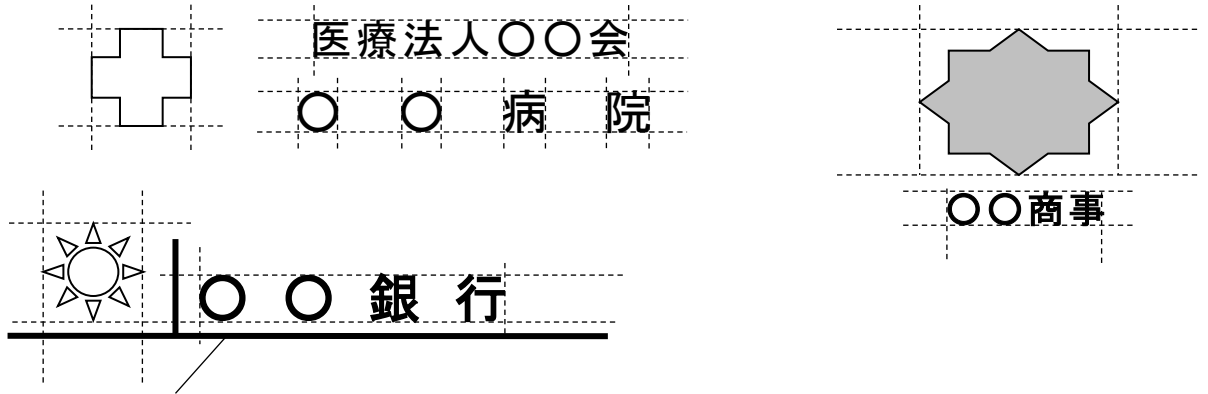
【例4】 「文字等の間隔 (b) > 文字等の幅 (a)」の部分は表示面積に算入しない。(H19改正)



【例5】 異なる大きさの文字等が含まれる場合、大きい文字等と小さい文字等の間については、「文字等の間隔 (b) > 小さい文字等の幅 (a)」のときは表示面積に算入しない。(H19改正)

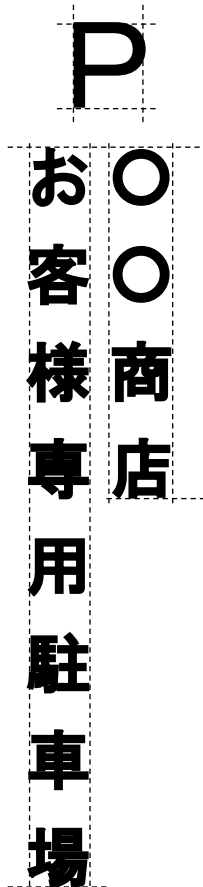


- 【例6】横書きの広告物であって、2行以上表示されているものは、それぞれの行の上端と下端の間及び右端と左端の間の外郭線内の面積を合計して表示面積を求める。ただし、「文字等の間隔>文字等の幅」の行については、【例3】～【例5】による。
(H19改正)

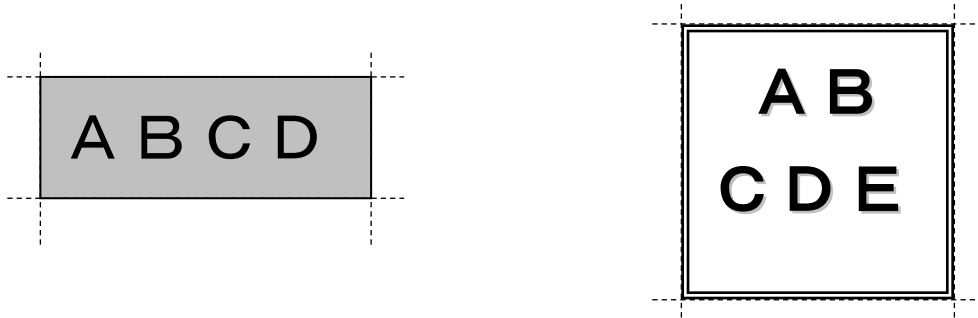


文字・記号等として認識できないラインは広告物として取り扱わない。
ただし、囲みのラインについては、【例8】右図のとおり。

- 【例7】縦書きの広告物であって、2行以上表示されているものは、それぞれの行の上端と下端の間及び右端と左端の間の外郭線内の面積を合計して表示面積を求める。ただし、「文字の間隔>文字の幅」の行については、【例3】～【例5】による。
(H19改正)



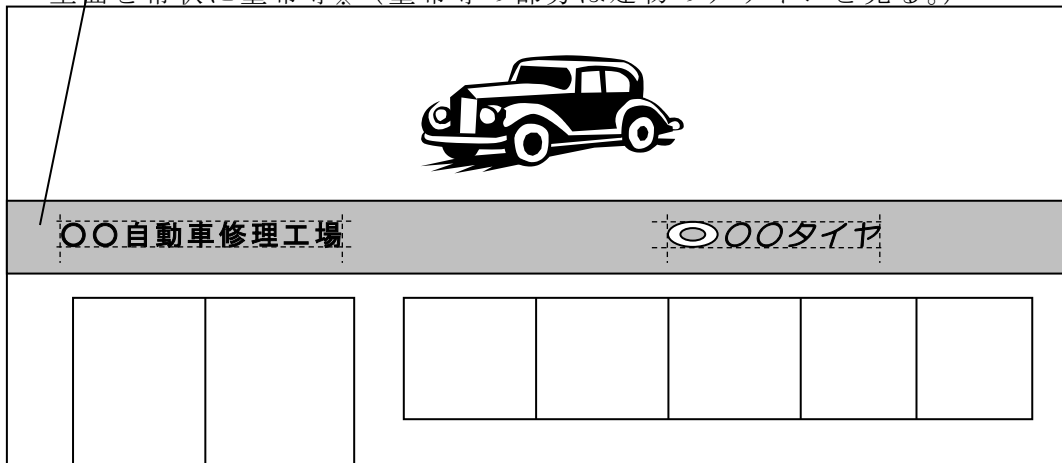
【例8】壁面看板に類似した直塗り等広告物（「下地の色が建築物等の壁面と異なる」、
「枠がある」等で、かつ、広告板の機能があるとき【例9】参照）は、原則、「外郭
線の縦×横」ではなく、その下地の大きさ（縦×横）で算定する。



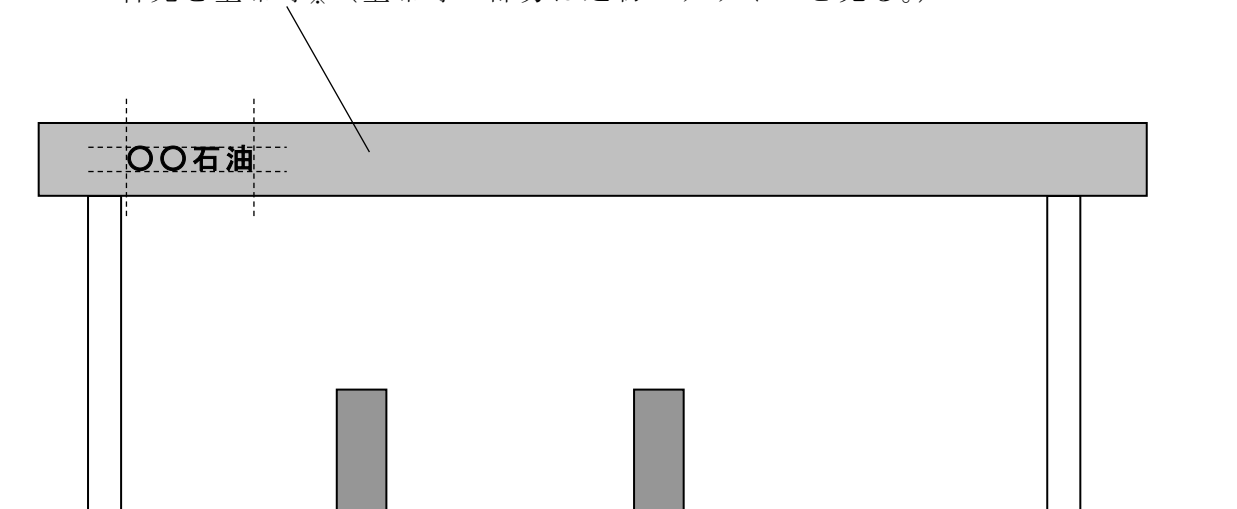
（H19改正）

【例9】下地の色が建築物等の壁面と異なっている場合であっても、広告板の機能をなして
いないときは、【例1】～【例7】（外郭線の縦×横）の例による。（H19改訂）

壁面を帯状に塗布等※（塗布等の部分は建物のデザインと見る。）

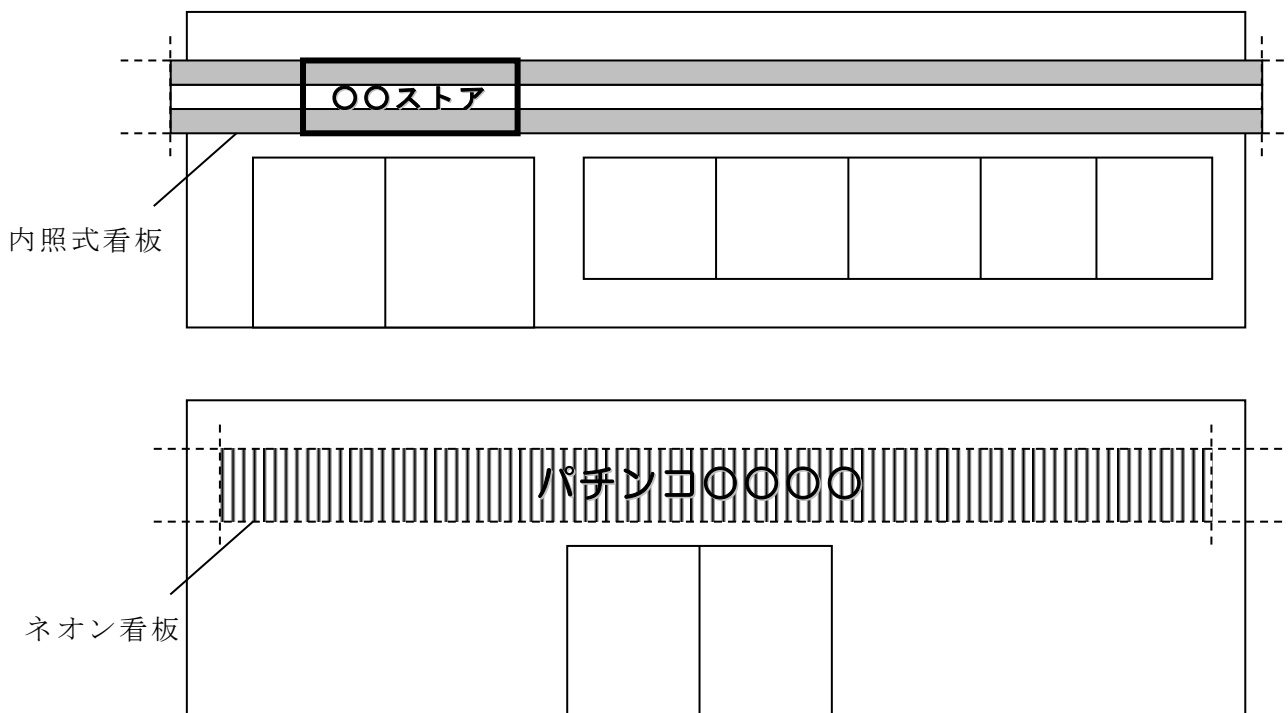


軒先を塗布等※（塗布等の部分は建物のデザインと見る。）



※「塗布等」とは、ペイントの塗布、シート類、パネル類等の貼り付け等をいう。
ただし、内照式のものを除く。

【例10】壁面に帯状に取り付けられた内照式看板、ネオン看板等は、文字等の表示がない部分を含め、すべてを表示面積として算定する。 (H19改訂)

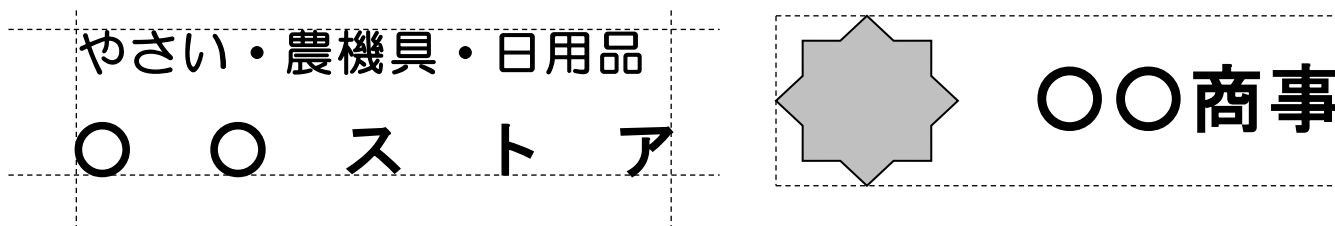


(3) 表示面積算定方法の特例

(H20改訂)

直塗り等広告物には許可に係る規格基準がないことから、表示面積の算定は専ら手数料の算定のために行われることを考慮し、1個の広告物の外郭線内の面積が10㎡以下であること又は一定の面積を超え一定の面積以下であること(手数料の区分)が確認できる場合には、上記(2)にかかわらず当該面積を表示面積として手数料を算定することができるものとする。

ア 1個の広告物の外郭線内の面積が10㎡以下であるときは、外郭線内の面積を当該広告物の面積とすることができる。



イ 例えば、1個の広告物の外郭線内の面積が30㎡以下であって、広告物の部分の面積が10㎡超であるときは、外郭線内の面積を当該広告物の面積とすることができる。

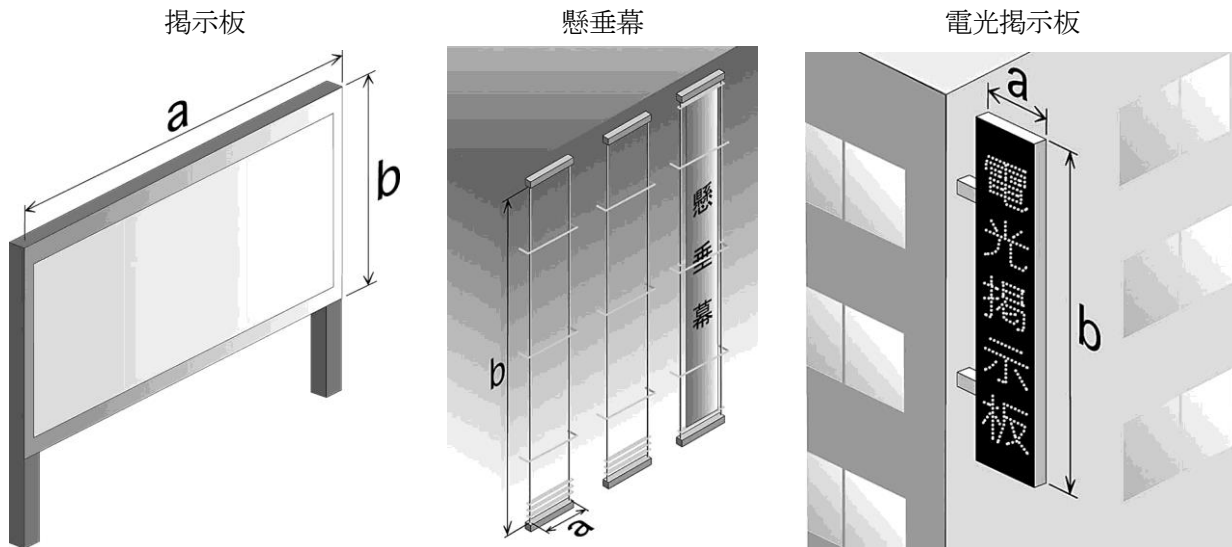


9 車体広告 (H19改訂)

- (1) 車体に付加された広告板に表示するもの
 広告板の枠組みの大きさ（縦×横）で算定する。
 - (2) 車体に貼り付けて表示するもの
 貼り付けた物の面積で算定する。
 - (3) 直塗りによるもの
 直塗り等広告物の算定方法の例による。
- (注) バス及び電車の広告については、本社等のある所在地の区が管理することとする。
 広島電鉄(株)―中区 広島バス(株)―中区 広島交通(株)―西区 JRバス―南区

10 広告内容の変更を目的とする掲出物件

(算定方法)
 物件の枠組の大きさ（縦×横）で算定する。

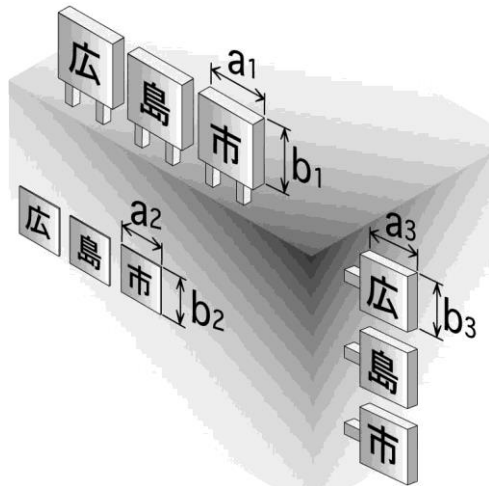


$S = a \times b$ $S = a \times b$ (レール幅×長さ) $S = a \times b$

(注) 大型屋外映像装置は、表示画面の面積（縦×横）を、表示面積とする。

11 建築物に表示される複数の広告物

(算定方法)
 一つの建築物に複数の広告物が表示されている場合、それぞれの広告物ごとに手数料を算定し、合算する。

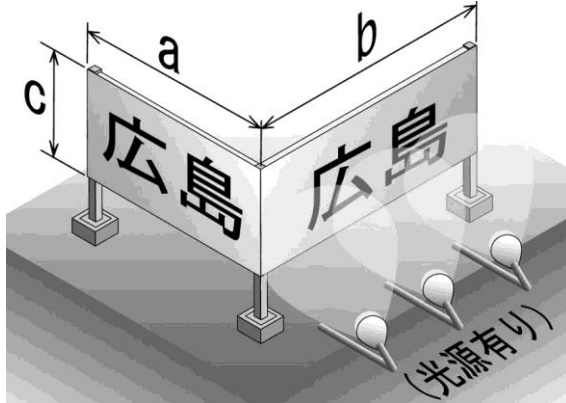


$S_1 = a_1 \times b_1 \times 3$ 枚 …〇〇円
 $S_2 = a_2 \times b_2 \times 3$ 枚 …〇〇円
 $S_3 = a_3 \times b_3 \times 3$ 枚 × 2面 …〇〇円
 計〇〇円

12 光源の取扱い

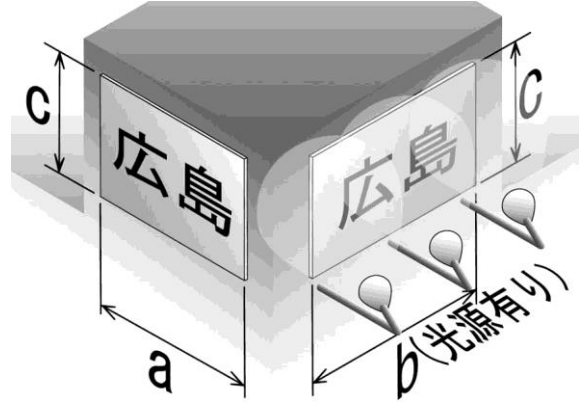
広告物の個数単位で取り扱う。したがって、1個の広告物であれば、光源がその一部であっても、その広告物全体を「光源あり」として取り扱う。

(例) 1個の広告物の一部に光源がある場合

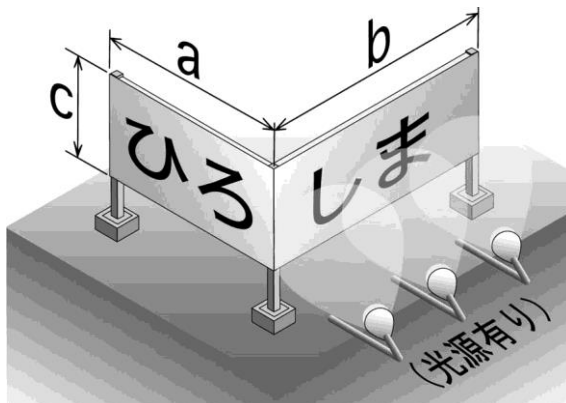


広告物は1個のため
 全体 $(a + b)c$ を光源ありとする。

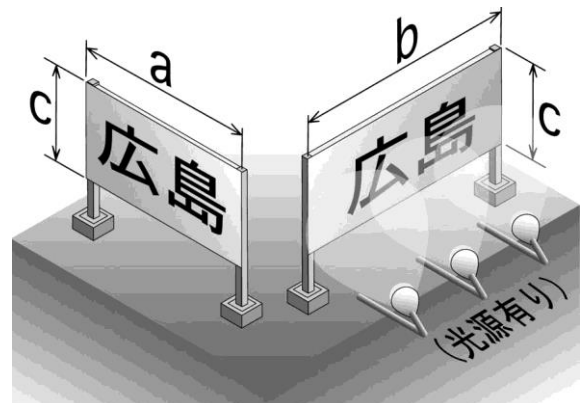
(例) 複数の広告物のいずれかに光源がある場合



広告物は2個のため
 $S_1 = a \times c$ …〇〇円 (光源なしの単価)
 $S_2 = b \times c$ …〇〇円 (光源ありの単価)
 計 〇〇円



広告物は1個のため
 全体 $(a + b)c$ を光源ありとする。



広告物は2個のため
 $S_1 = a \times c$ …〇〇円 (光源なしの単価)
 $S_2 = b \times c$ …〇〇円 (光源ありの単価)
 計 〇〇円

附 則 (昭和63年3月30日 建設局管理課長通知)

- 1 この取扱いは、昭和63年4月1日から施行する。
- 2 この取扱いの対象広告物は、施行日以後、新規に許可申請する広告物とする。

附 則 (平成19年5月1日 都市デザイン担当課長通知)

- 1 改正後の取扱いは、平成19年5月1日から施行する。
- 2 改正後の取扱いの対象広告物は、改正後の取扱いの施行日以後、新規に許可する広告物とし、改正後の取扱いの施行日前に許可した広告物の取扱いについては、なお従前の例による。

2章

屋外広告物の許可について

10 屋外広告物等表示・設置許可申請手数料

条例別表（第26条の5関係）

種別	区分	単位	手数料の額	
			光源を利用したもの	光源を利用しないもの
平看板、広告塔及び掲示板	～ 10㎡以下	1個につき	1,780円	1,060円
	10㎡超～ 30㎡以下		4,950円	3,720円
	30㎡超～ 40㎡以下		6,730円	4,780円
	40㎡超～ 50㎡以下		8,510円	5,840円
	50㎡超～ 60㎡以下		10,290円	6,900円
	60㎡超～ 70㎡以下		12,070円	7,960円
	70㎡超～ 80㎡以下		13,850円	9,020円
	80㎡超～ 90㎡以下		15,630円	10,080円
	90㎡超～100㎡以下		17,410円	11,140円
	100㎡超～110㎡以下		19,190円	12,200円
	110㎡超～120㎡以下		20,970円	13,260円
	120㎡超～130㎡以下		22,750円	14,320円
	130㎡超～140㎡以下		24,530円	15,380円
	140㎡超～		26,560円	17,710円
立看板		1個につき		530円
電柱広告板	添 加	1個につき	530円	350円
	巻 き	1個につき		350円
電車、乗合自動車その他公衆の利用に供せられる乗物に表示する広告板		1㎡までごとに	890円	530円
宣伝車に表示する広告板		1台につき	1,780円	1,240円
幕広告		1枚につき		890円
気球広告		1個につき	1,780円	1,240円
はり札		1個につき		370円
はり紙※		1件につき、100枚までごとに		530円
その他		前各項に準じて市長が定める額		
車両（電車、乗合自動車その他公衆の利用に供せられる乗物及び宣伝車を除く。）に表示する広告物		1㎡までごとに	890円	530円
地下通路等つり下げ広告※		1件につき、100枚までごとに		530円

※ はり紙及び地下通路等つり下げ広告は、100枚以下であっても形状及び意匠が異なるごとに、1件として取り扱います。

(注) 「光源を利用したもの」の料金の定めのないものは、全て「光源を利用しないもの」の料金が適用されます。

消費税法第6条第1項 別表1 5-I-(2)の規定により手数料には消費税は掛かりません。