

広島市報

号外第2号
令和5年3月16日

発行所
広島市役所
(企画総務局法務課)

広島市中区国泰寺町一丁目6番34号

公営企業の業務状況の報告

公 告

令和5年2月10日

地方公営企業法（昭和27年法律第292号）第40条の2の規定に基づき、広島市水道事業、広島市下水道事業及び広島市安芸市民病院事業の業務の状況を次のとおり公表します。

広島市長 松井 一 實

目 次

- 令和4年度第1回広島市水道事業の業務状況..... 1
- 令和4年度第1回広島市下水道事業の業務状況.....12
- 令和4年度第1回広島市安芸市民病院事業の業務状況.....23

令和4年度第1回広島市水道事業の業務状況

1 事業の概況

令和4年度上半期（令和4年4月1日から同年9月30日まで）における水道事業の概況は、次のとおりです。

(1) 給水の状況

ア 給水戸数及び給水人口

今期末における給水戸数は59万5,962戸、給水人口は1,227,664人で、これを前年度同期と比較すると、給水戸数では2,978戸（0.5%）の増加、給水人口では4,331人（0.4%）の減少となっています。また、普及率は98.3パーセントとなっています。

区 分		令和4年度	令和3年度	比 較	
		上半期	上半期	増 △ 減	増減率(%)
給水戸数	戸	595,962	592,984	2,978	0.5
給水区域内人口(A)	人	1,247,826	1,252,553	△ 4,727	△ 0.4
給水人口(B)	人	1,226,647	1,230,978	△ 4,331	△ 0.4
普及率(B/A×100)	%	98.3	98.3	0.0	—

イ 給水量

給水量は6,598万2,751立方メートルで、これを前年度同期と比較すると、1万727立方メートル（0.0%）の増加となっています。

また、一日最大給水量は39万1,374立方メートル

となっています。

区 分		令和4年度	令和3年度	比 較	
		上半期	上半期	増 △ 減	増減率(%)
給水量	m ³	65,982,751	65,972,024	10,727	0.0
一日平均給水量	m ³	360,561	360,502	59	0.0
一日最大給水量	m ³	391,374	387,703	3,671	0.9

(2) 主要施策の実施状況

ア 安全でおいしい水の供給

水源から蛇口までの水質管理を徹底するため、水質監視・保安体制の確保や、水質検査体制の強化を図るとともに、蛇口での残留塩素濃度の低減に努めます。

また、安心な水を安定的に使用していただけるよう、未配管路線への配水管路の整備に取り組むとともに、流量・水圧を測定する配水監視装置を整備し、配水監視体制の充実を図ります。

さらに、豊かな清流である太田川を次世代へ引き継いでいくため、「広島市・太田川源流の森」の水源かん養林を整備するとともに、高効率機器を導入するなど環境に配慮した施設整備による省エネルギーを推進します。

事業内容	令和4年度 事業費	今 期 費
安全でおいしい水の供給	687,733,000	594,173,081
水質管理体制の強化	218,598,000	68,475,643
水質監視・保安体制の確保	143,231,000	42,441,946
水質検査体制の強化	34,499,000	21,721,227
残留塩素濃度の低減・監視	40,868,000	4,312,470
安心な水の安定供給	398,652,000	490,771,977
配水施設の機能向上	398,652,000	490,771,977
環境負荷の低減	70,483,000	34,925,461
水源かん養林の整備	15,612,000	784,589
流域自治体との連携	1,500,000	721,000
省エネルギーの推進	53,371,000	33,419,872

注：事業費については前年度からの繰越分を含む。

イ 水道施設の更新・改良

施設の更新・改良については、浄水・配水施設の更新に併せて、耐震化や統廃合等による維持管理効率の向上を図ります。また、構造物や機械及び電気設備は、点検・補修による長寿命化を図った上で、計画的な更新を推進します。さらに、ポンプ所や配水池の情報を集中管理できるよう、浄水場間のネットワークを整備し、効率的な運転管理体制を構築します。

管路の更新については、点検や漏水防止調査の結果を活用して管路を評価し、優先順位を設定した上で計画的な更新を推進します。また、更新に当たっては、すべて耐震管を採用し、管路の耐震化を図ります。

事業内容	令和4年度 事業費	今期 事業費
水道施設の更新・改良	円 8,504,142,000	円 6,726,534,175
施設の更新・改良	5,128,059,000	3,353,448,161
浄水・配水施設の統廃合	139,930,000	105,296,037
構造物の更新・改良	2,394,741,000	1,847,889,969
機械及び電気設備の更新・改良	2,510,875,000	1,319,922,407
効率的な運転管理体制の構築	82,513,000	80,339,748
管路の更新	3,376,083,000	3,373,086,014
管路の更新	3,323,247,000	3,335,850,676
漏水防止の推進	52,836,000	37,235,338

注：事業費については前年度からの繰越分を含む。

ウ 災害対策の充実

地震による被害を最小限にとどめるため、構造物の耐震化や災害拠点病院等の重要給水施設への配水管路の耐震化を計画的に実施するとともに、豪雨災害や南海トラフ巨大地震等による津波への対策として、配水施設等の土砂災害対策や取水場等の浸水災害対策を推進します。

また、事故や災害に備えて配水幹線の相互連絡管等のバックアップ施設を整備するとともに、停電に備えて非常

ア 収入

区分	令和4年度		執行率	前年度同期収入額	比較	
	予算額	今期収入額			増△減	増減率
水道事業収益	円 25,749,393,000	円 12,017,044,819	% 46.7	円 11,997,611,948	円 19,432,871	% 0.2
営業収益	23,082,922,000	10,678,727,421	46.3	10,681,705,675	△ 2,978,254	0.0
給水収益	20,452,388,000	9,947,949,794	48.6	9,981,725,757	△ 33,775,963	△ 0.3
受託工事収益	1,137,995,000	68,111,345	6.0	55,728,981	12,382,364	22.2
その他の営業収益	1,492,539,000	662,666,282	44.4	644,250,937	18,415,345	2.9
業務受託収入	1,391,250,000	662,216,682	47.6	643,735,087	18,481,595	2.9
その他	101,289,000	449,600	0.4	515,850	△ 66,250	△ 12.8

用電源を確保します。

さらに、水道施設が被災した直後においても必要最低限の飲料水をお客さまにお届けできるよう、応急用資機材の整備に取り組みます。

事業内容	令和4年度 事業費	今期 事業費
災害対策の充実	円 3,004,153,000	円 2,157,378,224
水道施設の耐震化	662,593,000	192,012,463
構造物の耐震化	270,730,000	49,802,297
重要給水施設への配水管路の耐震化	391,863,000	142,210,166
土砂・浸水災害対策の推進	133,417,000	23,994,228
土砂災害対策	65,990,000	13,572,633
浸水災害対策	67,427,000	10,421,595
バックアップ機能の強化	2,194,303,000	1,941,371,533
バックアップ施設の整備	1,997,390,000	1,849,140,566
非常用電源の確保	196,913,000	92,230,967
応急対策の推進	13,840,000	0
応急用資機材の整備	13,840,000	0

注：事業費については前年度からの繰越分を含む。

2 経理の状況

令和4年度上半期の経理状況は、次のとおりです。

(1) 収益的収入及び支出

今期の収益的収入は120億1,704万4,819円で、前年度同期と比較すると、1,943万2,871円(0.2%)の増加となっています。

この主な理由は、固定資産売却益の増に伴う特別利益の増加によるものです。

一方、収益的支出は97億455万8,349円で、前年度同期と比較すると、2億1,393万342円(2.3%)の増加となっています。

この主な理由は、動力・薬品費の増加によるものです。

営業外収益	2,664,381,000	1,291,853,208	48.5	1,312,730,532	△ 20,877,324	△ 1.6
特別利益	2,090,000	46,464,190	2,223.2	3,175,741	43,288,449	1363.1

イ 支出

区 分	令 和 4 年 度		執行率	前年度同期支出額	比 較	
	予 算 額	今期支出額			増 △ 減	増減率
水道事業費用	円 24,181,982,000	円 9,704,558,349	% 40.1	円 9,490,628,007	円 213,930,342	% 2.3
営業費用	22,356,222,000	9,264,598,073	41.4	8,998,693,774	265,904,299	3.0
職員給与費	4,657,536,000	1,858,686,084	39.9	1,871,070,118	△ 12,384,034	△ 0.7
受水費	1,990,997,000	832,664,688	41.8	900,030,957	△ 67,366,269	△ 7.5
委託・補修費	3,456,474,000	1,044,245,410	30.2	1,014,136,514	30,108,896	3.0
動力・薬品費	1,345,641,000	923,812,207	68.7	629,634,706	294,177,501	46.7
減価償却費	8,293,856,000	4,146,928,000	50.0	4,128,201,500	18,726,500	0.5
その他	2,611,718,000	458,261,684	17.5	455,619,979	2,641,705	0.6
営業外費用	1,776,918,000	428,456,551	24.1	476,504,200	△ 48,047,649	△ 10.1
支払利息及び 企業債取扱諸費	927,149,000	427,981,647	46.2	474,191,159	△ 46,209,512	△ 9.7
その他	849,769,000	474,904	0.1	2,313,041	△ 1,838,137	△ 79.5
特別損失	38,842,000	11,503,725	29.6	15,430,033	△ 3,926,308	△ 25.4
予備費	10,000,000	0	0.0	0	0	—

(2) 資本的収入及び支出

今期の資本的収入は380万270円で、前年度同期と比較すると、4,921万442円(92.8%)の減少となっています。

一方、資本的支出は57億36万4,051円で、前年度同期と比較すると、7億3,166万5,506円(11.4%)の減少となっています。

ア 収入

区 分	令 和 4 年 度		執行率	前年度同期収入額	比 較	
	予 算 額	今期収入額			増 △ 減	増減率
資本的収入	円 7,994,872,000	円 3,800,270	% 0.0	円 53,010,712	円 △ 49,210,442	% △ 92.8
企業債	7,419,200,000	0	0.0	1,800,000	△ 1,800,000	皆減
出資金	95,410,000	0	0.0	0	0	—
補助金	20,607,000	0	0.0	0	0	—
受託建設収入	354,689,000	0	0.0	51,210,712	△ 51,210,712	皆減
工事負担金	104,517,000	0	0.0	0	0	—
固定資産売却代金	261,000	3,800,270	1456.0	0	3,800,270	皆増
その他資本的収入	188,000	0	0.0	0	0	—

イ 支出

区 分	令 和 4 年 度		執行率	前年度同期支出額	比 較	
	予 算 額	今期支出額			増 △ 減	増減率
資本的支出	円 18,218,198,000	円 5,700,364,051	% 31.3	円 6,432,029,557	円 △ 731,665,506	% △ 11.4
建設改良費	12,087,690,000	2,860,402,150	23.7	3,692,899,879	△ 832,497,729	△ 22.5
配水施設整備費	10,032,535,000	2,523,096,792	25.1	3,391,816,470	△ 868,719,678	△ 25.6
浄水施設整備費	1,508,786,000	234,168,025	15.5	177,250,600	56,917,425	32.1
受託建設費	341,718,000	50,720,083	14.8	49,898,217	821,866	1.6
諸設備新設費等	204,651,000	52,417,250	25.6	73,934,592	△ 21,517,342	△ 29.1
企業債償還金	6,125,336,000	2,839,961,901	46.4	2,738,999,369	100,962,532	3.7
補助金返還金	5,172,000	0	0.0	130,309	△ 130,309	皆減

3 資産、企業債、長期借入金及び一時借入金の現在高
令和 4 年 9 月 3 0 日現在の資産、企業債、長期借入金及び一時借入金の現在高は、次のとおりです。

(1) 資産

ア 固定資産	210,038,505,063円
イ 流動資産	8,891,347,077円
計	218,929,852,140円

(2) 企業債 63,755,765,919円

(3) 長期借入金 0円（借入れなし。）

(4) 一時借入金 0円（借入れなし。）

4 令和 3 年度決算の状況

令和 3 年度決算は、次のとおりです。

(1) 総括事項

水道は、お客さまの生命や健康に直接関わる重要なライフラインであるため、将来にわたって給水の安全性・安定性を確保していく必要があります。

このため、本市では、持続可能な水道システムの構築に向けて、平成 3 0 年度から令和 3 年度までの 4 か年を計画期間とする中期経営計画を策定し、「安全でおいしい水の供給」、「水道施設の更新・改良」、「災害対策の充実」を主要施策として掲げ、計画的な施設整備を推進しています。

また、「平成 3 0 年 7 月豪雨災害復旧」についても、主要施策の一つに加えて、水道施設の改良復旧を図っています。

令和 3 年度は、この基本方針に沿って主要施策を推進するとともに、効率的な経営に努めました。

(2) 業務状況

令和 3 年度の業務量は、下表のとおりです。

区 分	単 位	令和 3 年度	令和 2 年度	対前年度 増 △ 減	対前年度 伸び率(%)
給 水 戸 数	戸	593,360	591,591	1,769	0.3
給水区域内人口(A)	人	1,248,230	1,253,824	△ 5,594	△ 0.4
給 水 人 口 (B)	人	1,227,051	1,232,249	△ 5,198	△ 0.4
普 及 率 $\frac{(B)}{(A)}$	%	98.3	98.3	0.0	—
年間給水量(C)	m ³	132,251,048	133,804,775	△ 1,553,727	△ 1.2
年間有収水量(D)	m ³	125,006,119	126,647,249	△ 1,641,130	△ 1.3
有 収 率 $\frac{(D)}{(C)}$	%	94.5	94.7	△ 0.2	—

(3) 主要施策

令和 3 年度に施行した主な事業内容は、次のとおりです。

ア 安全でおいしい水の供給

水質管理体制の強化として事業費 2,828 万 9,364 円で、水質検査機器の整備等を行いました。

安心な水の安定供給として事業費 3 億 5,066 万 5,499 円で、4,110 メートルの配水管路の整備を行いました。

環境負荷の低減として事業費 6 億 1,900 万 7 2 1 円で、水源かん養林の整備及び高効率機器の導入等を行いました。

イ 水道施設の更新・改良

施設の更新・改良として事業費 3 億 3,032 万 3 1

3 円で、施設の統廃合の関連整備、取水・浄水・配水施設の更新・改良及び水運用システムの整備等を行いました。

管路の更新として事業費 4 億 1,855 万 6 0 3 円で、2 万 7,984 メートルの铸铁管・ビニル管の更新等を行いました。

ウ 災害対策の充実

水道施設の耐震化として事業費 2 億 1,697 万 5,905 円で、災害拠点病院等への配水管路の耐震化等を行いました。

バックアップ機能の強化として事業費 1 億 9,068 万 7,808 円で、相互連絡管の整備等を行いました。

応急対策の推進として事業費 2,457 万 5,760 円で、緊急遮断弁の整備等を行いました。

エ 平成 3 0 年 7 月豪雨災害復旧

平成 3 0 年 7 月豪雨災害復旧として事業費 3,820 万 6,268 円で、配水管復旧工事を行いました。

(4) 財政状況

ア 収益的収支

収益的収支は、事業活動に伴う水道料金を主体とした収入とそれに対応する維持管理費等の支出を計上していません。

令和 3 年度の収益的収入は 2 億 2 6 億 8,131 万 8,580 円で、令和 2 年度と比較して、0.5 パーセントの減少となりました。

一方、収益的支出は 2 億 2 5 億 7,008 万 4,308 円で、令和 2 年度と比較して、0.3 パーセントの増加となり、差引き 1 億 1,123 万 4,272 円の純利益を生じました。

イ 資本的収支

資本的収支は、水道施設の整備を行うために必要な企業債等の収入と建設改良費及び企業債償還金等の支出を計上しています。

令和 3 年度の資本的収入は 6 億 6 億 4,850 万 8 9 1 円で、これに対して、資本的支出は 1 億 5 7 億 9,946 万 4,124 円で、差引き 9 億 5,096 万 3,233 円の資金不足を生じました。

この不足額は、当年度分損益勘定留保資金等で補填しました。

ウ 利益剰余金

令和 2 年度末の利益剰余金に、資本金への組入額を減じ、令和 3 年度の純利益を加算した結果、令和 3 年度末の利益剰余金は 8 億 9,738 万 6,335 円となりました。

なお、資金残高は、令和 3 年度末の利益剰余金から令和 3 年度の建設改良積立金取崩額 1 億 2,291 万 3,228 円を差し引いた 6 億 7,447 万 3,107 円となりました。

令和3年度広島市水道事業決算報告書

(1) 収益的収入及び支出

収入

区分	予算額				決算額	予算額に比べ 決算額の増減	備考
	当初予算額	補正予算額	地方公営企業法第24条第3項の規定 による支出額及び第26条第2項の規 定による繰越額に係る財源充当額	合計			
第1款 水道事業収益	円	円	円	円	円		
第1項 営業収益	25,640,362,000	0	0	25,640,362,000	△ 915,046,674		
第2項 営業外収益	22,897,828,000	0	0	22,897,828,000	△ 859,603,826	[うち、仮受消費税及び地方消費税 1,979,458,650円]	
第3項 特別利益	2,721,216,000	0	0	2,721,216,000	△ 72,172,030	[うち、仮受消費税及び地方消費税 66,463,054円]	
	21,318,000	0	0	21,318,000	38,047,182	[うち、仮受消費税及び地方消費税 62,933円]	

支出

区分	予算額						決算額	地方公営企業 法第26条第2 項の規定によ る繰越額	不用額	備考
	当初予算額	補正予算額	予備費 支出額	流用 増減額	地方公営企業 法第24条第3 項の規定によ る支出額	小計				
第1款 水道事業費用	円	円	円	円	円	円	円	円		
第1項 営業費用	24,668,705,000	0	0	0	24,668,705,000	24,852,610,000	415,403,000	634,809,958		
第2項 営業外費用	22,842,216,000	0	0	0	22,842,216,000	23,026,121,000	415,403,000	234,892,919	(うち、仮払消費税及び地 方消費税 823,758,437円)	
第3項 特別損失	1,800,675,000	0	0	0	1,800,675,000	1,409,830,841	0	390,844,159	(うち、仮払消費税及び地 方消費税 236,793円)	
第4項 予備費	15,814,000	0	0	0	15,814,000	16,741,120	0	△ 927,120	(うち、仮払消費税及び地 方消費税 604,452円)	
	10,000,000	0	0	0	10,000,000	10,000,000	0	10,000,000		

(収入) (支出)

24,725,315,326円 - 23,802,397,042円 = 922,918,284円
 当年度分消費税及び地方消費税資本的収支調整額 △ 728,437,375円
 貯蔵品購入に係る消費税及び地方消費税仕入控除額等 △ 83,246,637円
 純利益 111,234,272円

(2) 資本的収入及び支出
収 入

区 分	予 算 額				決 算 額	予算額に比べ 決算額の増減	備 考
	当初予算額	補正予算額	小 計	地方公営企業法 第26条の規定に よる繰越額に係 る財源充当額			
第1款 資本的収入	円	円	円	円	円	円	企業債内訳 (予算残額内訳) 翌年度繰越財源額 780,900,000円
第1項 企業債	7,066,359,000	0	7,066,359,000	821,300,000	7,887,659,000	△ 1,239,158,109	7,433,500,000円
第2項 出資金	6,612,200,000	0	6,612,200,000	821,300,000	7,433,500,000	△ 1,034,400,000	収入額 6,399,100,000円 予算残額 253,500,000円
第3項 補助金	93,685,000	0	93,685,000	0	93,685,000	△ 2,108	1,034,400,000円
第4項 受託建設収入	28,179,000	0	28,179,000	0	28,179,000	△ 4,461,000	
第5項 工事負担金	156,522,000	0	156,522,000	0	156,522,000	△ 74,347,300	[うち、仮受消費税及び地方消費税 7,470,427円]
第6項 固定資産売却代金	171,697,000	0	171,697,000	0	171,697,000	△ 121,884,207	[うち、仮受消費税及び地方消費税 768,605円]
第7項 その他資本的収入	4,076,000	0	4,076,000	0	4,076,000	△ 4,076,000	
	0	0	0	0	0	12,506	[うち、仮受消費税及び地方消費税 1,137円]

支 出

区 分	予 算 額				決 算 額	翌年度繰越額	備 考
	当初予算額	補正予算額	流用増減額	小 計			
第1款 資本的支出	円	円	円	円	円	円	
第1項 建設改良費	16,468,926,000	0	0	16,468,926,000	1,664,873,000	0	1,156,409,000
第2項 企業債償還金	10,428,124,000	0	0	10,428,124,000	1,664,873,000	0	1,156,409,000
第3項 補助金返還金	6,019,252,000	0	0	6,019,252,000	0	0	0
	21,550,000	0	0	21,550,000	0	0	0
				8,712,410	8,712,410	0	0
				15,799,464,124	15,799,464,124	0	1,177,925,876
				9,868,940,576	9,868,940,576	0	1,067,647,424
				5,921,811,138	5,921,811,138	0	97,440,862
				21,550,000	21,550,000	0	12,837,590

注：資本的収入額が、資本的支出額に対して不足する額9,150,963,233円は、過年度分消費税及び地方消費税資本的収支調整額5,704,800円、当年度分消費税及び地方消費税資本的収支調整額728,437,375円、当年度分損益勘定留保資金6,793,907,830円及び建設改良積立金1,622,913,228円をもって補填した。

令和3年度広島市水道事業損益計算書
(令和3年4月1日から令和4年3月31日まで)

(単位 円)

1 営業収益

(1) 給水収益	18,124,134,769	
(2) 受託工事収益	580,224,021	
(3) その他の営業収益	<u>1,354,406,734</u>	20,058,765,524

2 営業費用

(1) 原水費	836,357,083	
(2) 共同原水費	478,633,354	
(3) 浄水費	1,450,257,950	
(4) 配水費	4,402,007,615	
(5) 給水費	1,040,708,731	
(6) 受託工事費	713,188,093	
(7) 業務費	1,641,686,608	
(8) 総係費	1,359,987,323	
(9) 減価償却費	8,270,148,075	
(10) 資産減耗費	<u>1,359,091,812</u>	<u>21,552,066,644</u>

営業損失 1,493,301,120

3 営業外収益

(1) 受取利息	103,698	
(2) 補助金	91,961,421	
(3) 長期前受金戻入	1,809,218,119	
(4) 施設整備納付金	579,340,000	
(5) 雑収益	<u>103,945,569</u>	2,584,568,807

4 営業外費用

(1) 支払利息及び企業債取扱諸費	996,997,889	
(2) 雑支出	<u>4,279,062</u>	<u>1,001,276,951</u>
経常利益		<u>1,583,291,856</u>
		89,990,736

5 特別利益

(1) 過年度損益修正益	700,588	
(2) その他特別利益	<u>37,283,661</u>	37,984,249

6 特別損失

(1) 過年度損益修正損	<u>16,740,713</u>	<u>16,740,713</u>	<u>21,243,536</u>
当年度純利益			111,234,272
前年度繰越利益剰余金			0
その他未処分利益剰余金変動額			<u>1,622,913,228</u>
当年度未処分利益剰余金			<u><u>1,734,147,500</u></u>

令和3年度広島市水道事業剰余金計算書
(令和3年4月1日から令和4年3月31日まで)

(単位 円)

	剰 余 金													資本合計
	資 本 金		資 本 剰 余 金					利 益 剰 余 金			金			
	国庫(県)補助金	工事負担金	受贈財産評価額	一般会計補助金	その他資本剰余金	資本剰余金合計	建設改良積立金	未処分利益剰余金	利益剰余金合計	利益剰余金合計	利益剰余金合計	利益剰余金合計		
前年度末残高	114,598,585	1,710,321,472	3,369,230,053	4,417,929	46,659,005	5,245,227,044	7,796,351,099	1,741,537,130	9,537,888,229	105,653,814,532				
前年度処分額	0	0	0	0	0	0	289,800,964	△ 1,741,537,130	△ 1,451,736,166	0				
議会の議決による処分額	0	0	0	0	0	0	289,800,964	△ 1,741,537,130	△ 1,451,736,166	0				
建設改良積立金の積立て	0	0	0	0	0	0	289,800,964	△ 289,800,964	0	0				
資本金への組入れ	0	0	0	0	0	0	0	△ 1,451,736,166	△ 1,451,736,166	0				
処分後残高	114,598,585	1,710,321,472	3,369,230,053	4,417,929	46,659,005	5,245,227,044	8,086,152,063	(繰越利益剰余金) 0	8,086,152,063	105,653,814,532				
当年度変動額	0	0	0	0	0	0	△ 1,622,913,228	1,734,147,500	111,234,272	204,917,164				
一般会計出資金の受入れ	0	0	0	0	0	0	0	0	0	93,682,892				
建設改良積立金の取崩し	0	0	0	0	0	0	△ 1,622,913,228	1,622,913,228	0	0				
当年度純利益	0	0	0	0	0	0	0	111,234,272	111,234,272	111,234,272				
当年度末残高	114,598,585	1,710,321,472	3,369,230,053	4,417,929	46,659,005	5,245,227,044	6,463,238,835	(当年度未処分利益剰余金) 1,734,147,500	8,197,386,335	105,858,731,696				

令和3年度広島市水道事業剰余金処分計算書

(単位 円)

	資 本 金	資 本 剰 余 金	未処分利益剰余金
当年度末残高	92,416,118,317	5,245,227,044	1,734,147,500
議会の議決による処分額	1,622,913,228	0	△ 1,734,147,500
建設改良積立金の積立て	0	0	△ 111,234,272
資本金への組入れ	1,622,913,228	0	△ 1,622,913,228
処分後残高	94,039,031,545	5,245,227,044	(繰越利益剰余金) 0

令和3年度広島市水道事業貸借対照表
(令和4年3月31日)

(単位 円)

資 産 の 部

1 固定資産

(1) 有形固定資産

イ 土 地		14,924,105,803	
ロ 立 木		379,550,711	
ハ 建 物	18,048,647,092		
減価償却累計額	<u>△ 10,860,596,673</u>	7,188,050,419	
ニ 構 築 物	313,885,395,168		
減価償却累計額	<u>△ 172,108,865,734</u>	141,776,529,434	
ホ 機 械 及 び 装 置	43,384,357,274		
減価償却累計額	<u>△ 30,995,922,561</u>	12,388,434,713	
ヘ 車 両 運 搬 具	130,577,744		
減価償却累計額	<u>△ 92,386,352</u>	38,191,392	
ト 工 具 ・ 器 具 及 び 備 品	795,280,578		
減価償却累計額	<u>△ 589,946,966</u>	205,333,612	
チ リ ー ス 資 産	339,025,200		
減価償却累計額	<u>△ 241,795,800</u>	97,229,400	
リ 建 設 仮 勘 定		<u>5,637,088,537</u>	
有形固定資産合計			182,634,514,021

(2) 無形固定資産

イ ダ ム 使 用 権		24,156,227,479	
ロ 水 利 権		2	
ハ 地 上 権		14	
ニ 施 設 利 用 権		403,365,366	
ホ 営 業 権		1	
ヘ 電 話 加 入 権		33,825,471	
ト ソ フ ト ウ ェ ア		<u>1,482,000</u>	
無形固定資産合計			24,594,900,333

(3) 投資その他の資産

イ 出 資 金		25,100,000	
ロ 破 産 更 生 債 権 等	122,556,259		
貸倒引当金	<u>△ 122,556,259</u>	<u>0</u>	
投資その他の資産合計			<u>25,100,000</u>

固定資産合計 207,254,514,354

2 流動資産

(1) 現金預金		8,292,720,280	
(2) 未収金	2,056,055,886		
貸倒引当金	<u>△ 49,177,165</u>	2,006,878,721	
(3) 有価証券		6,000,000	
(4) 貯蔵品		1,068,513,615	
(5) 前払金		686,243,000	
(6) その他流動資産		<u>1,841,654</u>	

流動資産合計 12,062,197,270

資産合計 219,316,711,624

負 債 の 部

3 固 定 負 債

(1) 企 業 債

イ 建設改良費等の財源に
充てるための企業債
企業債合計

60,549,578,367

60,549,578,367

(2) リース債務

38,696,400

(3) 引当金

イ 退職給付引当金
引当金合計

4,928,522,133

4,928,522,133

固定負債合計

65,516,796,900

4 流 動 負 債

(1) 企 業 債

イ 建設改良費等の財源に
充てるための企業債
企業債合計

6,046,149,453

6,046,149,453

(2) リース債務

66,498,264

(3) 未払金

3,988,980,324

(4) 前受金

72,406,500

(5) 引当金

イ 賞与引当金
引当金合計

274,106,174

274,106,174

(6) その他流動負債

583,430,441

流動負債合計

11,031,571,156

5 繰 延 収 益

(1) 長 期 前 受 金

イ 国庫（県）補助金
収益化累計額

15,554,527,738

△ 6,535,171,827

9,019,355,911

ロ 工事負担金
収益化累計額

44,232,618,565

△ 29,040,963,141

15,191,655,424

ハ 受贈財産評価額
収益化累計額

37,192,787,043

△ 24,904,773,628

12,288,013,415

ニ 一般会計補助金
収益化累計額

117,995,142

△ 75,373,805

42,621,337

ホ その他長期前受金
収益化累計額

1,148,696,144

△ 780,730,359

367,965,785

長期前受金合計

36,909,611,872

繰延収益合計

36,909,611,872

負債合計

113,457,979,928

資 本 の 部

6 資 本 金

92,416,118,317

7 剰 余 金

(1) 資 本 剰 余 金

イ 国庫（県）補助金

114,598,585

ロ 工事負担金

1,710,321,472

ハ 受贈財産評価額

3,369,230,053

ニ 一般会計補助金

4,417,929

ホ その他資本剰余金

46,659,005

資本剰余金合計

5,245,227,044

(2) 利 益 剰 余 金

イ 建設改良積立金

6,463,238,835

ロ 当年度未処分利益剰余金

1,734,147,500

利益剰余金合計

8,197,386,335

剰余金合計

13,442,613,379

資 本 合 計

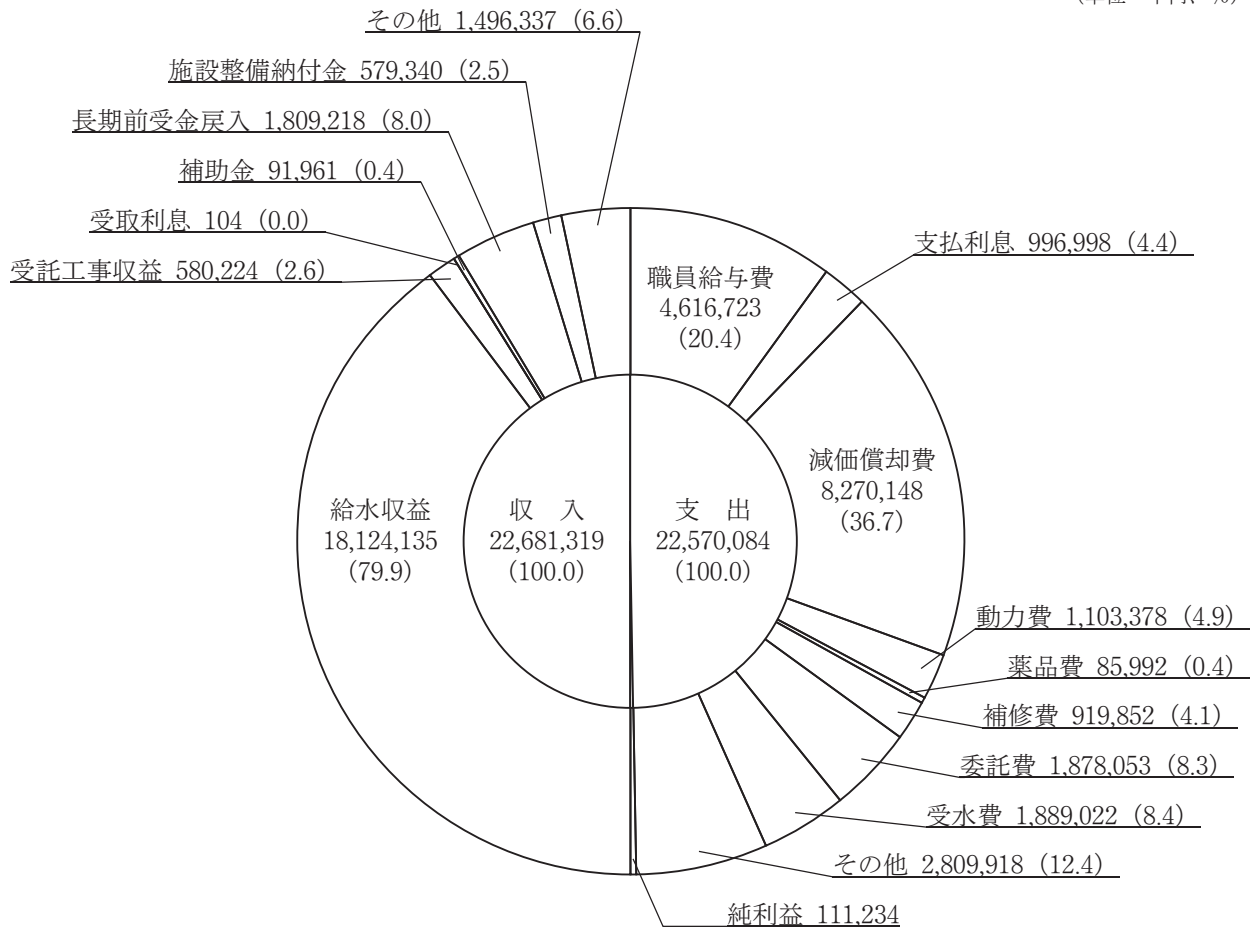
105,858,731,696

負 債 資 本 合 計

219,316,711,624

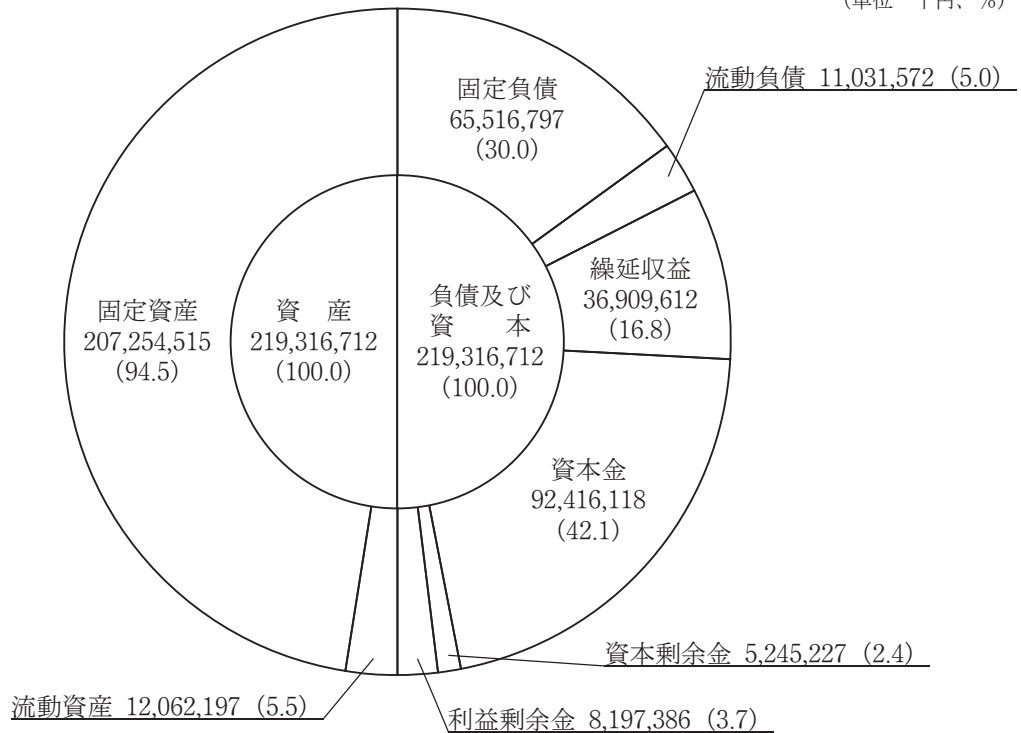
令和3年度広島市水道事業損益収支図表

(単位 千円、%)



令和3年度広島市水道事業貸借対照図表

(単位 千円、%)



~~~~~  
**令和 4 年度第 1 回広島市下水道事業の業務状況**

1 事業の概況

(1) 令和 4 年度上半期（令和 4 年 4 月 1 日から同年 9 月 3 0 日まで）における処理水量等の状況

今期における処理水量は、7,951万6,969立方メートルで、これを前年同期の処理水量9,021万2,986立方メートルと比較すると、1,069万6,017立方メートル（11.9%）の減少となっています。

これは、降雨量が前年同期と比べて減少したことなどによるものです。

下水道使用料の徴収対象となる有収水量につきましては、5,857万2,897立方メートルで、前年同期と比較すると、49万221立方メートル（0.8%）の減少となっています。

水洗化の状況につきましては、整備区域の拡大と普及促進の結果、今期末における水洗化世帯数は55万2,205世帯で、前年同期と比較すると4,967世帯（0.9%）の増加となっています。

処理水量等の比較

| 区 分               | 令和 4 年度<br>上 半 期 | 令和 3 年度<br>上 半 期 | 比 較          |        |
|-------------------|------------------|------------------|--------------|--------|
|                   |                  |                  | 増 △ 減        | 増減率%   |
| 処理水量 (m³)         | 79,516,969       | 90,212,986       | △ 10,696,017 | △ 11.9 |
| 一日平均処理<br>水量 (m³) | 434,519          | 492,968          | △ 58,449     | △ 11.9 |
| 有収水量 (m³)         | 58,572,897       | 59,063,118       | △ 490,221    | △ 0.8  |
| 処理区域内世<br>帯数 (世帯) | 559,864          | 557,974          | 1,890        | 0.3    |
| 水洗化世帯数<br>(世帯)    | 552,205          | 547,238          | 4,967        | 0.9    |
| 水洗化率 (%)          | 98.6             | 98.0             | 0.6          | -      |

(2) 令和 4 年度施行予定の工事の状況

ア 公共下水道整備事業

本事業は、市民生活の環境の改善、浸水の防除及び公共用水域の水質保全を図るため、公共下水道施設を整備するもので、本年度は、事業費 2 億 4,846 万 8,263 円（前年度からの繰越額 7 億 6,732 万 2,633 円を含む。）で、吉島、観音、千田等 3 9 地区で総延長 1 万 9,320 メートルの管きょ布設及び改良を行い、また、ポンプ場 1 7 箇所及び水資源再生センター 4 箇所の整備を行う

こととしています。

イ 排水設備整備事業

本事業は、管きょの移設、排水設備と下水管との接続及び雨水樹と下水管との接続等を施行するもので、本年度は、事業費 1 億 8,060 万 2,000 円（前年度からの繰越額 2 億 3,370 万円を含む。）で関連施設の整備を行うこととしています。

ウ 流域下水道整備事業

本年度は、広島県が施行する太田川流域下水道整備事業に対し、2 億 1,340 万 2,000 円を負担することとしています。

エ 諸設備新設改良事業

本事業は、ポンプ場施設、水資源再生施設等諸設備の新設・改良を行う事業で、本年度は、事業費 6,053 万 2,000 円（前年度からの繰越額 2 億 9,155,000 円を含む。）で整備を行うこととしています。

オ 市街化区域外汚水処理施設整備事業

本事業は、市街化区域外における市民生活の環境の改善等を図るため、汚水処理施設等を整備するもので、本年度は、事業費 1 億 7,947 万 4,800 円（前年度からの繰越額 3 億 9,532 万 4,800 円を含む。）で、特定環境保全公共下水道整備として、可部、安佐等 5 地区の下水管きょの布設 2,070 メートルを行い、農業集落排水施設整備として、戸山、白木等 3 地区の下水管きょの布設 610 メートルの整備を行い、市営浄化槽整備として、浄化槽 15 箇所の整備を行うこととしています。

2 経理の状況

令和 4 年度上半期の経理の状況は、次のとおりです。

(1) 収益的収支の状況

今期の収益的収入は、2 億 1 億 3 億 9 千 2 万 4 千 1 百 2 円で、前年同期と比較すると、1 億 4 千 8 万 5 千 4 百 3 8 円（6.4%）の減少となっています。

この主な理由は、下水道使用料の減少によるものです。

一方、収益的支出は、1 億 9 千 4 億 8 千 3 万 4 千 2 百 6 8 円で、前年同期と比較すると、2 億 8 千 2 万 9 千 0 百 6 3 円（1.1%）の減少となっています。

この主な理由は、支払利息及び企業債取扱諸費の減少によるものです。

収益的収支予算の執行状況

(収入)

| 区 分           | 令 和 4 年 度           |                     | 執行率       | 前年同期収入額             | 比 較                  |            |
|---------------|---------------------|---------------------|-----------|---------------------|----------------------|------------|
|               | 予 算 額               | 今期収入額               |           |                     | 増 △ 減                | 増減率        |
| 下 水 道 事 業 収 益 | 円<br>45,784,006,000 | 円<br>21,313,924,102 | %<br>46.6 | 円<br>22,778,774,540 | 円<br>△ 1,464,850,438 | %<br>△ 6.4 |
| 営 業 収 益       | 36,100,636,000      | 21,288,222,274      | 59.0      | 22,755,431,817      | △ 1,467,209,543      | △ 6.4      |
| 下 水 道 使 用 料   | 21,335,200,000      | 6,781,646,430       | 31.8      | 8,616,806,556       | △ 1,835,160,126      | △ 21.3     |
| 一 般 会 計 負 担 金 | 14,570,091,000      | 14,417,601,000      | 99.0      | 14,028,460,000      | 389,141,000          | 2.8        |

|          |               |            |       |             |              |        |
|----------|---------------|------------|-------|-------------|--------------|--------|
| その他営業収益  | 195,345,000   | 88,974,844 | 45.5  | 110,165,261 | △ 21,190,417 | △ 19.2 |
| 営業外収益    | 9,680,494,000 | 21,305,434 | 0.2   | 21,135,726  | 169,708      | 0.8    |
| 受取利息     | 69,000        | 6,794      | 9.8   | 20,383      | △ 13,589     | △ 66.7 |
| 負担金      | 69,321,000    | 0          | 0.0   | 6,868,096   | △ 6,868,096  | 皆減     |
| 一般会計補助金  | 408,000       | 408,000    | 100.0 | 157,000     | 251,000      | 159.9  |
| 長期前受金戻入  | 9,589,647,000 | 0          | 0.0   | 0           | 0            | —      |
| 雑収益      | 21,049,000    | 20,890,640 | 99.2  | 14,090,247  | 6,800,393    | 48.3   |
| 特別利益     | 2,876,000     | 4,396,394  | 152.9 | 2,206,997   | 2,189,397    | 99.2   |
| 固定資産売却益  | 0             | 0          | —     | 0           | 0            | —      |
| 過年度損益修正益 | 2,876,000     | 3,414,589  | 118.7 | 2,206,997   | 1,207,592    | 54.7   |
| その他特別利益  | 0             | 981,805    | —     | 0           | 981,805      | 皆増     |

(支出)

| 区 分               | 令和4年度               |                     | 執行率       | 前年同期支出額             | 比較                 |            |
|-------------------|---------------------|---------------------|-----------|---------------------|--------------------|------------|
|                   | 予算額                 | 今期支出額               |           |                     | 増△減                | 増減率        |
| 下水道事業費用           | 円<br>43,842,846,000 | 円<br>19,408,314,268 | %<br>44.3 | 円<br>19,616,523,331 | 円<br>△ 208,209,063 | %<br>△ 1.1 |
| 営業費用              | 38,563,568,000      | 17,149,419,338      | 44.5      | 17,034,846,127      | 114,573,211        | 0.7        |
| 人件費               | 2,600,483,000       | 1,063,584,285       | 40.9      | 1,078,244,227       | △ 14,659,942       | △ 1.4      |
| 委託料               | 5,195,341,045       | 2,108,920,988       | 40.6      | 2,013,450,994       | 95,469,994         | 4.7        |
| 動力費               | 518,194,089         | 327,023,816         | 63.1      | 260,977,849         | 66,045,967         | 25.3       |
| 減価償却費             | 26,572,870,000      | 13,286,435,000      | 50.0      | 13,298,294,000      | △ 11,859,000       | △ 0.1      |
| その他               | 3,676,679,866       | 363,455,249         | 9.9       | 383,879,057         | △ 20,423,808       | △ 5.3      |
| 営業外費用             | 5,251,182,000       | 2,254,448,839       | 42.9      | 2,570,716,587       | △ 316,267,748      | △ 12.3     |
| 支払利息及び<br>企業債取扱諸費 | 4,668,395,000       | 2,254,448,839       | 48.3      | 2,570,716,587       | △ 316,267,748      | △ 12.3     |
| 消費税及び地方消費税        | 582,770,000         | 0                   | 0.0       | 0                   | 0                  | —          |
| 雑支出               | 17,000              | 0                   | 0.0       | 0                   | 0                  | —          |
| 特別損失              | 8,096,000           | 4,446,091           | 54.9      | 10,960,617          | △ 6,514,526        | △ 59.4     |
| 予備費               | 20,000,000          | 0                   | 0.0       | 0                   | 0                  | —          |

(2) 資本的収支の状況

今期の資本的収入は、123億8,940万3,336円で、前年同期と比較すると、6億3,100万7,789円(5.4%)の増加となっています。

この主な理由は、一般会計出資金の増加によるものです。

一方、資本的支出は、211億2,394万6,779円で、前年同期と比較すると、66億8,238万500円(24.0%)の減少となっています。

この主な理由は、企業債償還金の減少によるものです。

資本的収支予算の執行状況

(収入)

| 区 分     | 令和4年度               |                     | 執行率       | 前年同期収入額             | 比較               |          |
|---------|---------------------|---------------------|-----------|---------------------|------------------|----------|
|         | 予算額                 | 今期収入額               |           |                     | 増△減              | 増減率      |
| 資本的収入   | 円<br>41,195,375,000 | 円<br>12,389,403,336 | %<br>30.1 | 円<br>11,758,395,547 | 円<br>631,007,789 | %<br>5.4 |
| 建設企業債   | 14,778,700,000      | 0                   | 0.0       | 0                   | 0                | —        |
| 借換債     | 16,333,500,000      | 8,166,750,000       | 50.0      | 7,920,450,000       | 246,300,000      | 3.1      |
| 一般会計出資金 | 4,108,919,000       | 4,108,919,000       | 100.0     | 3,708,020,000       | 400,899,000      | 10.8     |
| 国庫補助金   | 5,331,700,000       | 43,550,000          | 0.8       | 0                   | 43,550,000       | 皆増       |
| 工事受託金   | 59,075,000          | 16,145,869          | 27.3      | 27,812,765          | △ 11,666,896     | △ 41.9   |
| 受益者負担金  | 22,560,000          | 21,553,316          | 95.5      | 10,864,825          | 10,688,491       | 98.4     |
| 受益者分担金  | 46,860,000          | 28,993,170          | 61.9      | 30,835,980          | △ 1,842,810      | △ 6.0    |
| 工事負担金   | 444,804,000         | 0                   | 0.0       | 49,278,520          | △ 49,278,520     | 皆減       |

|          |            |           |      |           |             |        |
|----------|------------|-----------|------|-----------|-------------|--------|
| 貸付金回収金   | 13,626,000 | 2,706,000 | 19.9 | 9,297,000 | △ 6,591,000 | △ 70.9 |
| 固定資産売却代金 | 55,631,000 | 785,981   | 1.4  | 1,836,457 | △ 1,050,476 | △ 57.2 |

(支出)

| 区 分                  | 令和4年度               |                     | 執行率       | 前年同期支出額             | 比 較                  |             |
|----------------------|---------------------|---------------------|-----------|---------------------|----------------------|-------------|
|                      | 予 算 額               | 今期支出額               |           |                     | 増 △ 減                | 増減率         |
| 資 本 的 支 出            | 円<br>69,065,776,063 | 円<br>21,123,946,779 | %<br>30.6 | 円<br>27,806,326,829 | 円<br>△ 6,682,380,050 | %<br>△ 24.0 |
| 建設改良費                | 24,408,663,063      | 3,893,872,171       | 16.0      | 4,000,282,981       | △ 106,410,810        | △ 2.7       |
| 公共下水道整備費             | 21,848,468,263      | 3,386,058,202       | 15.5      | 3,587,775,529       | △ 201,717,327        | △ 5.6       |
| 受益者負担金業務費            | 17,984,000          | 4,520,165           | 25.1      | 5,447,125           | △ 926,960            | △ 17.0      |
| 排水設備整備費              | 1,180,602,000       | 169,087,268         | 14.3      | 132,425,174         | 36,662,094           | 27.7        |
| 流域下水道整備費             | 213,402,000         | 18,360,272          | 8.6       | 10,528,508          | 7,831,764            | 74.4        |
| 諸設備新設改良費             | 60,532,000          | 1,931,050           | 3.2       | 17,797,780          | △ 15,866,730         | △ 89.2      |
| 建設利息                 | 8,200,000           | 4,100,000           | 50.0      | 250,000             | 3,850,000            | 1,540.0     |
| 市街化区域外<br>污水处理施設整備費  | 1,079,474,800       | 309,815,214         | 28.7      | 246,058,865         | 63,756,349           | 25.9        |
| 償 還 金                | 44,643,922,000      | 17,228,174,608      | 38.6      | 23,805,545,848      | △ 6,577,371,240      | △ 27.6      |
| 企業債償還金               | 44,643,922,000      | 17,228,174,608      | 38.6      | 23,805,545,848      | △ 6,577,371,240      | △ 27.6      |
| 水洗化貸付事業費             | 13,191,000          | 1,900,000           | 14.4      | 498,000             | 1,402,000            | 281.5       |
| 貸 付 金                | 10,670,000          | 1,900,000           | 17.8      | 498,000             | 1,402,000            | 281.5       |
| 水洗便所改造資金貸付金          | 5,030,000           | 520,000             | 10.3      | 0                   | 520,000              | 皆増          |
| し尿浄化槽廃止<br>資金貸付金     | 5,640,000           | 1,380,000           | 24.5      | 498,000             | 882,000              | 177.1       |
| 一般会計借入金償還金           | 2,521,000           | 0                   | —         | 0                   | 0                    | —           |
| 水洗便所改造資金<br>貸付借入金償還金 | 2,521,000           | 0                   | —         | 0                   | 0                    | —           |

3 資産、企業債、長期借入金及び一時借入金の現在高

令和4年9月30日現在における本事業の資産、企業債、長期借入金及び一時借入金の現在高は、次のとおりです。

(1) 資産の現在高

|        |                    |
|--------|--------------------|
| ア 固定資産 | 7,804億2,345万4,644円 |
| イ 流動資産 | 54億1,576万6,350円    |
| 計      | 7,858億3,922万 994円  |

(2) 企業債の現在高 3,699億6,311万5,439円

(3) 長期借入金の現在高 479万6,000円

(4) 一時借入金の現在高 0円

4 令和3年度決算の状況

(1) 事業の概況

ア 公共下水道整備事業

管きよ整備については、八木・緑井、吉島、観音、江波地区等で総延長1万9,017メートルの布設工事及び改良工事を行い、未整備地区の処理区域を1.9ヘクタール拡大しました。

ポンプ場整備については、旭町、千田、間所、吉見ポンプ場等の改良工事を行いました。

水資源再生センター整備については、千田、旭町、西部、江波水資源再生センターの改良工事を行いました。

イ 市街化区域外污水处理施設整備事業

特定環境保全公共下水道整備として、安佐、湯来、小河

原地区等で総延長1,820メートルの管きよ布設工事を行い、農業集落排水施設整備として、戸山地区で総延長6,007メートルの管きよ布設工事、須沢農業集落排水処理施設の改良工事を行い、市営浄化槽整備として、浄化槽10箇所の設置工事を行いました。

(2) 収益的収支の状況

当年度の収益的収入は44.8億5,489万3,914円で、前年度と比較して0.2パーセントの増加となり、収益的支出は42.8億9,3万5,337円で、前年度と比較して0.5パーセントの増加となりました。

この結果、収益的収支は20億5,395万8,577円となり、当年度分消費税及び地方消費税資本的収支調整額10億4,39万2,370円を除いた純利益は10億4,956万6,207円となりました。

(3) 資本的収支の状況

当年度の資本的収入の44.0億8,869万4,060円から、翌年度繰越財源充当額6億2,711万1,363円を除いた額に対し、資本的支出は63.8億1,723万8,405円となり、差引き20.3億5,565万5,708円の資金不足となりました。

この不足額は、当年度分損益勘定留保資金等で補填しています。

令和3年度広島市下水道事業決算報告書

(1) 収益的収入及び支出

収入

| 区分          | 予 算 額          |           |                                         |                |                                         | 合 計            | 決 算 額         | 予算額に比べ<br>決算額の増減                 | 備 考 |
|-------------|----------------|-----------|-----------------------------------------|----------------|-----------------------------------------|----------------|---------------|----------------------------------|-----|
|             | 当初予算額          | 補正予算額     | 地方公営企業法第24条<br>第3項の規定による支<br>出額に係る財源充当額 | 小 計            | 地方公営企業法第26条<br>第2項の規定による繰<br>越額に係る財源充当額 |                |               |                                  |     |
| 第1款 下水道事業収益 | 円              | 円         | 円                                       | 円              | 円                                       | 円              | 円             |                                  |     |
| 第1項 営業収益    | 45,131,763,000 | 8,000,000 | 0                                       | 45,139,763,000 | 0                                       | 45,139,763,000 | △ 284,869,086 |                                  |     |
| 第2項 営業外収益   | 35,256,938,000 | 0         | 0                                       | 35,256,938,000 | 0                                       | 35,256,938,000 | △ 284,321,099 | (うち、仮受消費税及び地方消費税 1,895,192,475円) |     |
| 第3項 特別利益    | 9,871,949,000  | 8,000,000 | 0                                       | 9,879,949,000  | 0                                       | 9,879,949,000  | △ 25,919,870  | (うち、仮受消費税及び地方消費税 3,772,071円)     |     |
|             | 2,876,000      | 0         | 0                                       | 2,876,000      | 0                                       | 2,876,000      | 25,371,883    | (うち、仮受消費税及び地方消費税 1,435,442円)     |     |

支出

| 区分          | 予 算 額          |            |             |       |                         | 合 計 | 決 算 額          | 地方公営企業法第26条<br>第2項の規定による繰<br>越額 | 不 用 額       | 備 考                            |
|-------------|----------------|------------|-------------|-------|-------------------------|-----|----------------|---------------------------------|-------------|--------------------------------|
|             | 当初予算額          | 補正予算額      | 予備費支出額      | 流用増減額 | 地方公営企業法第24条第3項の規定による支出額 |     |                |                                 |             |                                |
| 第1款 下水道事業費用 | 円              | 円          | 円           | 円     | 円                       | 円   | 円              |                                 |             |                                |
| 第1項 営業費用    | 43,751,201,000 | 30,000,000 | 0           | 0     | 43,781,201,000          | 0   | 42,800,935,337 | 0                               | 980,265,663 |                                |
| 第2項 営業外費用   | 37,740,070,000 | 30,000,000 | 6,000,000   | 0     | 37,776,070,000          | 0   | 37,390,572,921 | 0                               | 385,497,079 | (うち、仮払消費税及び地方消費税 691,896,297円) |
| 第3項 特別損失    | 5,982,874,000  | 0          | 0           | 0     | 5,982,874,000           | 0   | 5,398,292,126  | 0                               | 584,581,874 | (うち、仮払消費税及び地方消費税 5,804,780円)   |
| 第4項 予備費     | 8,257,000      | 0          | 0           | 0     | 8,257,000               | 0   | 12,070,290     | 0                               | △ 3,813,290 | (うち、仮払消費税及び地方消費税 1,077,116円)   |
|             | 20,000,000     | 0          | △ 6,000,000 | 0     | 14,000,000              | 0   | 0              | 0                               | 14,000,000  |                                |

(注) 第1項 営業費用中、令和3年8月大雨の復旧費用の財源に充てるため、災害復旧事業債5,900,000円を借り入れた。  
第3項 特別損失の決算額には、地方公営企業法施行令第18条第5項ただし書による超過支出3,856,265円を含んでいる。

(収 入) (支 出)  
 44,854,893,914円 - 42,800,935,337円 =  
 2,053,958,577円  
 当年度分消費税及び地方消費税資本的収支調整額  
 △ 1,004,392,370円  
 純 利 益  
 1,049,566,207円

(2) 資本的収入及び支出

収 入

| 区 分               | 予 算 額          |             |                |                | 決 算 額          | 予算額に比べ<br>決算額の増減 | 備 考                                                              |
|-------------------|----------------|-------------|----------------|----------------|----------------|------------------|------------------------------------------------------------------|
|                   | 当初予算額          | 補正予算額       | 小 計            | 合計             |                |                  |                                                                  |
| 第1款 資本的収入         | 円              | 円           | 円              | 円              | 円              | 円                | 企業債(建設企業債)の内訳<br>3年度財源充当額 33,553,200,000円<br>決算額 33,553,200,000円 |
| 第1項 企業債           | 40,638,582,000 | 740,000,000 | 41,378,582,000 | 51,885,484,383 | 44,088,694,060 | △ 7,796,790,323  |                                                                  |
| 第2項 一般会計<br>出 資 金 | 31,195,400,000 | 340,000,000 | 31,535,400,000 | 0              | 33,553,200,000 | △ 4,365,600,000  | 3年度不用品<br>翌年度繰越財源充当額<br>予算額に比べ決算額の増減 △ 4,365,600,000円            |
| 第3項 国庫補助金         | 3,708,020,000  | 0           | 3,708,020,000  | 0              | 3,362,738,272  | △ 345,281,728    |                                                                  |
| 第4項 工事受託金         | 4,845,872,000  | 400,000,000 | 5,245,872,000  | 0              | 6,587,373,240  | △ 2,782,001,143  |                                                                  |
| 第5項 負担 金          | 66,087,000     | 0           | 66,087,000     | 0              | 34,127,678     | △ 31,959,322     | [うち、仮受消費税及び地方消費税 3,102,516円]                                     |
| 第6項 水酸化貸付<br>事業収入 | 754,139,000    | 0           | 754,139,000    | 0              | 538,045,804    | △ 216,093,196    | [うち、仮受消費税及び地方消費税 7,826,719円]                                     |
| 第7項 固定資産<br>売却代金  | 23,409,000     | 0           | 23,409,000     | 0              | 9,607,000      | △ 13,802,000     |                                                                  |
|                   | 45,655,000     | 0           | 45,655,000     | 0              | 3,602,066      | △ 42,052,934     |                                                                  |

支 出

| 区 分              | 予 算 額          |             |                |                | 決 算 額          | 翌年度繰越額                       |    | 不 用 額       | 備 考                                     |
|------------------|----------------|-------------|----------------|----------------|----------------|------------------------------|----|-------------|-----------------------------------------|
|                  | 当初予算額          | 補正予算額       | 小 計            | 合計             |                | 地方公営企業法<br>第26条の規定に<br>よる繰越額 | 合計 |             |                                         |
| 第1款 資本的支出        | 円              | 円           | 円              | 円              | 円              | 円                            | 円  | 円           |                                         |
| 第1項 建設改良費        | 60,182,463,000 | 740,000,000 | 60,922,463,000 | 71,901,442,190 | 63,817,238,405 | 7,838,670,063                | 0  | 245,533,722 |                                         |
| 第2項 償 還 金        | 15,312,715,000 | 740,000,000 | 16,052,715,000 | 0              | 18,965,000,935 | 7,838,670,063                | 0  | 228,023,192 | [うち、仮払消費税及び<br>地方消費税<br>1,626,965,076円] |
| 第3項 水酸化貸付<br>事業費 | 44,848,785,000 | 0           | 44,848,785,000 | 0              | 44,845,111,470 | 0                            | 0  | 3,673,530   |                                         |
|                  | 20,963,000     | 0           | 20,963,000     | 0              | 7,126,000      | 0                            | 0  | 13,837,000  |                                         |

(注) 資本的収入額(翌年度繰越財源充当額627,111,363円を除く。)が、資本的支出額に対して不足する額20,355,655,708円は、当年度分消費税及び地方消費税資本的収支調整額1,004,392,370円、繰越工事資金472,076,807円、当年度分損益勘定留保資金17,505,249,189円及び減債積立金1,373,937,342円をもって補填した。



令和3年度広島市下水道事業損益計算書  
(令和3年4月1日から令和4年3月31日まで)

(単位：円)

|                       |                    |                       |                             |
|-----------------------|--------------------|-----------------------|-----------------------------|
| 1 営業収益                |                    |                       |                             |
| (1) 下水道使用料            | 18,777,685,698     |                       |                             |
| (2) 一般会計負担金           | 14,124,969,135     |                       |                             |
| (3) その他営業収益           | <u>174,769,593</u> | 33,077,424,426        |                             |
| 2 営業費用                |                    |                       |                             |
| (1) 管きよ費              | 544,406,031        |                       |                             |
| (2) 水質指導費             | 55,222,234         |                       |                             |
| (3) ポンプ場費             | 2,001,469,903      |                       |                             |
| (4) 処理場費              | 4,911,496,559      |                       |                             |
| (5) 普及促進費             | 79,965,644         |                       |                             |
| (6) 水洗化貸付事業費          | 10,330,753         |                       |                             |
| (7) 業務費               | 977,283,263        |                       |                             |
| (8) 総係費               | 490,224,107        |                       |                             |
| (9) 特環公共下水道費          | 84,683,155         |                       |                             |
| (10) 農業集落排水費          | 220,871,814        |                       |                             |
| (11) 浄化槽費             | 60,993,724         |                       |                             |
| (12) 減価償却費            | 26,469,734,409     |                       |                             |
| (13) 資産減耗費            | <u>791,995,028</u> | <u>36,698,676,624</u> |                             |
| 営業損失                  |                    |                       | 3,621,252,198               |
| 3 営業外収益               |                    |                       |                             |
| (1) 受取利息              | 68,452             |                       |                             |
| (2) 国庫補助金             | 2,222,550          |                       |                             |
| (3) 負担金               | 69,681,223         |                       |                             |
| (4) 一般会計補助金           | 347,731            |                       |                             |
| (5) 長期前受金戻入           | 9,752,423,621      |                       |                             |
| (6) 雑収益               | <u>29,276,937</u>  | 9,854,020,514         |                             |
| 4 営業外費用               |                    |                       |                             |
| (1) 支払利息及び<br>企業債取扱諸費 | 5,020,766,859      |                       |                             |
| (2) 雑支出               | <u>178,254,517</u> | <u>5,199,021,376</u>  | <u>4,654,999,138</u>        |
| 経常利益                  |                    |                       | 1,033,746,940               |
| 5 特別利益                |                    |                       |                             |
| (1) 過年度損益修正益          | 16,467,351         |                       |                             |
| (2) その他特別利益           | <u>10,345,090</u>  | 26,812,441            |                             |
| 6 特別損失                |                    |                       |                             |
| (1) 減損損失              | 143,373            |                       |                             |
| (2) 過年度損益修正損          | 10,849,776         |                       |                             |
| (3) その他特別損失           | <u>25</u>          | <u>10,993,174</u>     | <u>15,819,267</u>           |
| 当年度純利益                |                    |                       | 1,049,566,207               |
| 前年度繰越利益剰余金            |                    |                       | 0                           |
| その他未処分利益剰余金           |                    |                       | <u>1,373,937,342</u>        |
| 変動額                   |                    |                       |                             |
| 当年度未処分利益剰余金           |                    |                       | <u><u>2,423,503,549</u></u> |

令和3年度広島市下水道事業剰余金計算書

(令和3年4月1日から令和4年3月31日まで)

|                 | 剰余金         |                 |                |             |             |           |               |             |                |                 |                                | 資本合計            |   |                 |
|-----------------|-------------|-----------------|----------------|-------------|-------------|-----------|---------------|-------------|----------------|-----------------|--------------------------------|-----------------|---|-----------------|
|                 | 資本金         |                 |                | 剰余金         |             |           |               | 剰余金         |                |                 |                                |                 |   |                 |
|                 | 受贈財産<br>評価額 | 国庫補助金           | 県補助金           | 受益者<br>負担金  | 受益者<br>分担金  | 工事負担金     | その他<br>資本剰余金  | 資本剰余金<br>合計 | 減債積立金          | 未処分利益剰余金        | 利益剰余金<br>合計                    |                 |   |                 |
| 前年度末残高          | 円           | 109,902,915,329 | 21,432,966,611 | 223,100,524 | 202,670,890 | 3,199,766 | 5,785,461,632 | 279,429,368 | 37,169,886,946 | 1,373,937,342   | 2,577,507,614                  | 3,951,444,956   | 円 | 151,024,247,231 |
| 前年度処分額          | 円           | 1,378,902,117   | 0              | 0           | 0           | 0         | 0             | 0           | 0              | 1,198,605,497   | △ 2,577,507,614                | △ 1,378,902,117 | 円 | 0               |
| 議会の議決による<br>処分額 | 円           | 1,378,902,117   | 0              | 0           | 0           | 0         | 0             | 0           | 0              | 1,198,605,497   | △ 2,577,507,614                | △ 1,378,902,117 | 円 | 0               |
| 減債積立金の積立        | 円           | 0               | 0              | 0           | 0           | 0         | 0             | 0           | 0              | 1,198,605,497   | △ 1,198,605,497                | 0               | 円 | 0               |
| 資本金への組入         | 円           | 1,378,902,117   | 0              | 0           | 0           | 0         | 0             | 0           | 0              | 0               | △ 1,378,902,117                | △ 1,378,902,117 | 円 | 0               |
| 処分後残高           | 円           | 111,281,817,446 | 21,432,966,611 | 223,100,524 | 202,670,890 | 3,199,766 | 5,785,461,632 | 279,429,368 | 37,169,886,946 | 2,572,542,839   | (繰越利益剰余金)<br>0                 | 2,572,542,839   | 円 | 151,024,247,231 |
| 当年度変動額          | 円           | 3,362,738,272   | 2,488,802      | 0           | 0           | 0         | 319,200,480   | 3,745,439   | 325,434,721    | △ 1,373,937,342 | 2,423,503,549                  | 1,049,566,207   | 円 | 4,737,739,200   |
| 資本剰余金の受入        | 円           | 0               | 2,488,802      | 0           | 0           | 0         | 319,200,480   | 3,745,439   | 325,434,721    | 0               | 0                              | 0               | 円 | 325,434,721     |
| 減債積立金の取崩        | 円           | 0               | 0              | 0           | 0           | 0         | 0             | 0           | 0              | △ 1,373,937,342 | 1,373,937,342                  | 0               | 円 | 0               |
| 一般会計出資金         | 円           | 3,362,738,272   | 0              | 0           | 0           | 0         | 0             | 0           | 0              | 0               | 0                              | 0               | 円 | 3,362,738,272   |
| 当年度純利益          | 円           | 0               | 0              | 0           | 0           | 0         | 0             | 0           | 0              | 0               | 1,049,566,207                  | 1,049,566,207   | 円 | 1,049,566,207   |
| 当年度末残高          | 円           | 114,644,555,718 | 21,432,966,611 | 223,100,524 | 202,670,890 | 3,199,766 | 6,104,662,112 | 283,174,807 | 37,495,321,667 | 1,198,605,497   | (当年末未処分利益剰余金)<br>2,423,503,549 | 3,622,109,046   | 円 | 155,761,986,431 |

令和3年度広島市下水道事業剰余金処分計算書

|             | 資本金 | 資本剰余金          | 未処分利益剰余金        |
|-------------|-----|----------------|-----------------|
| 当年度末残高      | 円   | 37,495,321,667 | 円               |
| 議会の議決による処分額 | 円   | 37,495,321,667 | 2,423,503,549   |
| 減債積立金の積立    | 円   | 0              | △ 2,423,503,549 |
| 資本金への組入れ    | 円   | 0              | △ 1,049,566,207 |
| 処分後残高       | 円   | 37,495,321,667 | (繰越利益剰余金)<br>0  |

令和3年度広島市下水道事業貸借対照表  
(令和4年3月31日)

(単位：円)

## 資 産 の 部

## 1 固定資産

## (1) 有形固定資産

|                     |                          |                      |                 |
|---------------------|--------------------------|----------------------|-----------------|
| イ 土 地               |                          | 52,270,737,029       |                 |
| ロ 建 物               | 40,309,496,224           |                      |                 |
| 減価償却累計額             | <u>△ 27,579,451,094</u>  | 12,730,045,130       |                 |
| ハ 構 築 物             | 1,130,474,180,127        |                      |                 |
| 減価償却累計額             | <u>△ 491,420,342,953</u> | 639,053,837,174      |                 |
| ニ 機 械 及 び 装 置       | 165,765,263,889          |                      |                 |
| 減価償却累計額             | <u>△ 105,600,891,307</u> | 60,164,372,582       |                 |
| ホ 車 両 運 搬 具         | 79,850,883               |                      |                 |
| 減価償却累計額             | <u>△ 60,422,634</u>      | 19,428,249           |                 |
| ヘ 工 具 ・ 器 具 及 び 備 品 | 134,629,323              |                      |                 |
| 減価償却累計額             | <u>△ 105,802,132</u>     | 28,827,191           |                 |
| ト 建 設 仮 勘 定         |                          | <u>7,228,621,336</u> |                 |
| 有形固定資産合計            |                          |                      | 771,495,868,691 |

## (2) 無形固定資産

|               |  |                |               |
|---------------|--|----------------|---------------|
| イ 地 上 権       |  | 562,275        |               |
| ロ 施 設 利 用 権   |  | 4,931,301,491  |               |
| ハ 電 話 加 入 権   |  | 16,510,003     |               |
| ニ ソ フ ト ウ ェ ア |  | 1              |               |
| ホ 著 作 権       |  | <u>850,369</u> |               |
| 無形固定資産合計      |  |                | 4,949,224,139 |

## (3) 投資その他の資産

|                |         |                  |                    |
|----------------|---------|------------------|--------------------|
| イ 水洗便所改造資金貸付金  |         | 5,541,000        |                    |
| ロ し尿浄化槽廃止資金貸付金 |         | 3,721,000        |                    |
| ハ 出 資 金        |         | 132,175,000      |                    |
| ニ 破産更生債権等貸倒引当金 | 207,511 | <u>△ 207,511</u> | 0                  |
| 投資その他の資産合計     |         |                  | <u>141,437,000</u> |

固定資産合計 776,586,529,830

## 2 流動資産

|          |                      |                      |                        |
|----------|----------------------|----------------------|------------------------|
| (1) 現金預金 |                      |                      | 6,998,493,406          |
| (2) 未収金  | 2,256,764,762        |                      |                        |
| 貸倒引当金    | <u>△ 101,207,542</u> | 2,155,557,220        |                        |
| (3) 有価証券 |                      |                      | 6,000,000              |
| (4) 前払金  |                      | <u>1,985,413,262</u> |                        |
| 流動資産合計   |                      |                      | <u>11,145,463,888</u>  |
| 資産合計     |                      |                      | <u>787,731,993,718</u> |

負 債 の 部

3 固 定 負 債

(1) 企 業 債

|   |                         |                    |                 |
|---|-------------------------|--------------------|-----------------|
| イ | 建設改良費等の財源に<br>充てるための企業債 | 339,435,812,933    |                 |
| ロ | その他の企業債                 | <u>159,172,651</u> |                 |
|   | 企業債合計                   |                    | 339,594,985,584 |

(2) 長期借入金

|   |                    |                  |                  |
|---|--------------------|------------------|------------------|
| イ | 水洗便所改造<br>資金貸付借入金  | 3,295,000        |                  |
| ロ | し尿浄化槽廃止<br>資金貸付借入金 | <u>1,501,000</u> |                  |
|   | 長期借入金合計            |                  | <u>4,796,000</u> |

固定負債合計 339,599,781,584

4 流 動 負 債

(1) 企 業 債

|   |                         |                   |                |
|---|-------------------------|-------------------|----------------|
| イ | 建設改良費等の財源に<br>充てるための企業債 | 44,621,737,114    |                |
| ロ | その他の企業債                 | <u>22,567,349</u> |                |
|   | 企業債合計                   |                   | 44,644,304,463 |

(2) 未 払 金

7,601,320,540

(3) 前 受 金

4,198,159

(4) 引 当 金

|   |       |                    |             |
|---|-------|--------------------|-------------|
| イ | 賞与引当金 | <u>183,377,000</u> |             |
|   | 引当金合計 |                    | 183,377,000 |

(5) その他流動負債

306,170,122

流動負債合計 52,739,370,284

5 繰 延 収 益

(1) 長期前受金

|   |          |                          |                    |
|---|----------|--------------------------|--------------------|
| イ | 受贈財産評価額  | 81,076,820,409           |                    |
|   | 収益化累計額   | <u>△ 43,295,340,439</u>  | 37,781,479,970     |
| ロ | 国庫補助金    | 324,090,553,399          |                    |
|   | 収益化累計額   | <u>△ 158,166,162,058</u> | 165,924,391,341    |
| ハ | 県補助金     | 7,900,455,698            |                    |
|   | 収益化累計額   | <u>△ 2,914,100,332</u>   | 4,986,355,366      |
| ニ | 受益者負担金   | 10,201,549,780           |                    |
|   | 収益化累計額   | <u>△ 5,362,137,431</u>   | 4,839,412,349      |
| ホ | 受益者分担金   | 1,369,423,518            |                    |
|   | 収益化累計額   | <u>△ 278,649,684</u>     | 1,090,773,834      |
| ヘ | 工事負担金    | 47,022,607,568           |                    |
|   | 収益化累計額   | <u>△ 22,144,064,118</u>  | 24,878,543,450     |
| ト | その他長期前受金 | 250,113,155              |                    |
|   | 収益化累計額   | <u>△ 120,214,046</u>     | <u>129,899,109</u> |

長期前受金合計 239,630,855,419

繰延収益合計 239,630,855,419

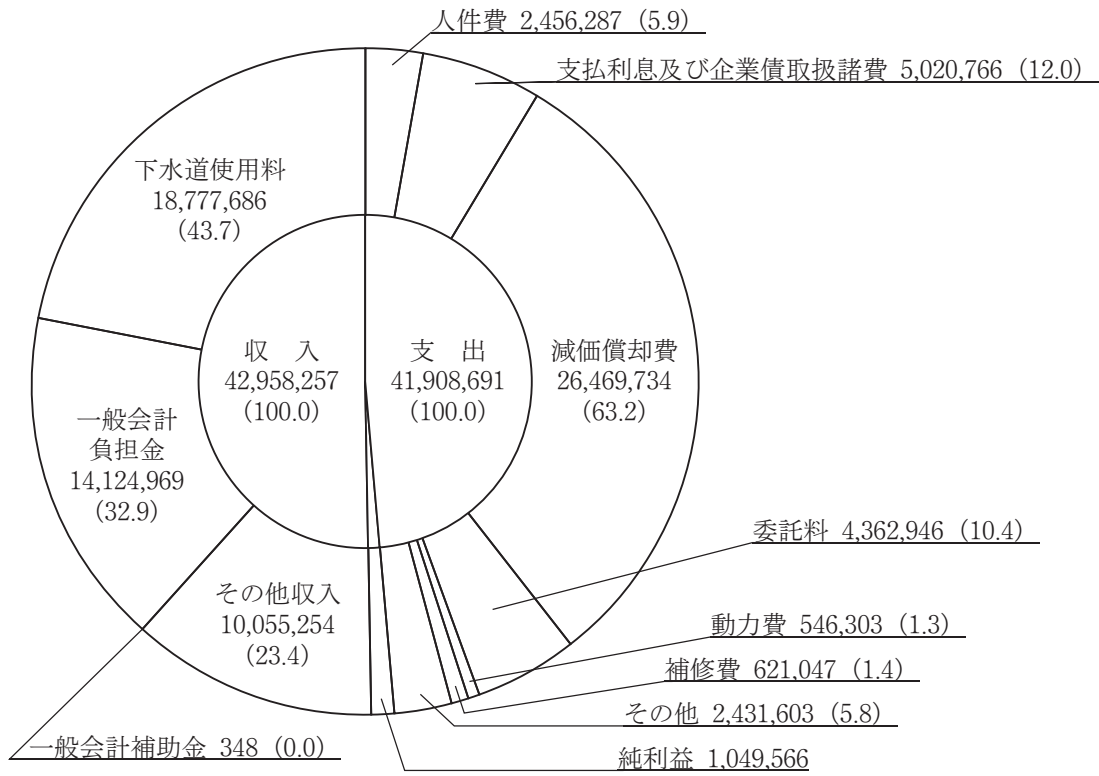
負債合計 631,970,007,287

## 資 本 の 部

|               |                      |                        |
|---------------|----------------------|------------------------|
| 6 資 本 金       |                      | 114,644,555,718        |
| 7 剰 余 金       |                      |                        |
| (1) 資本剰余金     |                      |                        |
| イ 受贈財産評価額     | 9,245,546,957        |                        |
| ロ 国庫補助金       | 21,432,966,611       |                        |
| ハ 県補助金        | 223,100,524          |                        |
| ニ 受益者負担金      | 202,670,890          |                        |
| ホ 受益者分担金      | 3,199,766            |                        |
| ヘ 工事負担金       | 6,104,662,112        |                        |
| ト その他資本剰余金    | <u>283,174,807</u>   |                        |
| 資本剰余金合計       |                      | 37,495,321,667         |
| (2) 利益剰余金     |                      |                        |
| イ 減債積立金       | 1,198,605,497        |                        |
| ロ 当年度未処分利益剰余金 | <u>2,423,503,549</u> |                        |
| 利益剰余金合計       |                      | <u>3,622,109,046</u>   |
| 剰余金合計         |                      | <u>41,117,430,713</u>  |
| 資本合計          |                      | <u>155,761,986,431</u> |
| 負債資本合計        |                      | <u>787,731,993,718</u> |

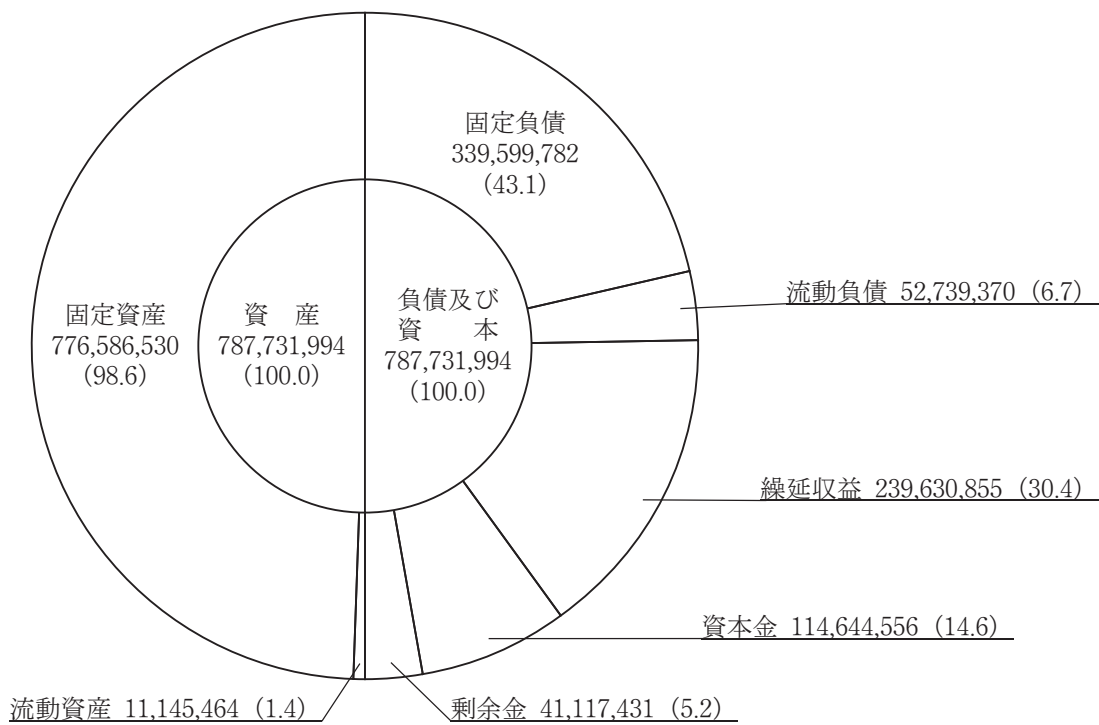
令和3年度広島市下水道事業損益収支図表

(単位：千円、%)



令和3年度広島市下水道事業貸借対照図表

(単位：千円、%)



令和4年度第1回広島市安芸市民病院事業の業務状況

1 事業の概況

令和4年度上半期（自令和4年4月1日至同年9月30日）における広島市安芸市民病院事業の概況は、次のとおりです。

(1) 患者の利用状況

今期の入院患者の延数は2万3,517人で、前年同期に比べ760人（3.1%）減少しました。

また、外来患者の延数は2万2,049人で、前年同期に比べ1,927人（8.0%）減少しました。

患者数の比較

| 区分 | 年度   | 令和4年度  | 令和3年度  | 比較      |       |
|----|------|--------|--------|---------|-------|
|    |      | 上半期    | 上半期    | 増△減     | 増減率   |
| 入院 | 延数   | 23,517 | 24,277 | △ 760   | △ 3.1 |
|    | 一日平均 | 128.5  | 132.7  | △ 4.2   | △ 3.2 |
| 外来 | 延数   | 22,049 | 23,976 | △ 1,927 | △ 8.0 |
|    | 一日平均 | 179.3  | 196.5  | △ 17.2  | △ 8.8 |
| 合計 | 延数   | 45,566 | 48,253 | △ 2,687 | △ 5.6 |
|    | 一日平均 | 307.8  | 329.2  | △ 21.4  | △ 6.5 |

(2) 工事の状況

今期の工事の状況は、次表のとおりです。

| 工事名                     | 本年度施行内容 | 本年度工事費           | 着工年月日     | 完了年月日       |
|-------------------------|---------|------------------|-----------|-------------|
| 病棟新築その他整備事業に伴う基本・実施設計業務 | 同左      | 円<br>169,875,200 | R 3. 3. 1 | R 4. 11. 14 |
| 合計                      |         | 169,875,200      | —         | —           |

(3) 医療機器の整備状況

今期の医療機器の整備の状況は、該当ありません。

今期の収益的収入は10億7,140万4,507円で、前年同期に比べ0.0%増加しました。

2 経理の状況

令和4年度上半期の予算執行状況は、次のとおりです。

また、収益的支出は9億6万9,243円で、前年同期に比べ0.3%減少しました。

(1) 収益的収支の状況

収入

| 区分      | 令和4年度              |                    |           | 前年同期収入             | 比較           |          |
|---------|--------------------|--------------------|-----------|--------------------|--------------|----------|
|         | 予算額                | 収入額                | 執行率       |                    | 増△減          | 増減率      |
| 病院事業収益  | 円<br>2,152,861,000 | 円<br>1,071,404,507 | %<br>49.8 | 円<br>1,071,321,334 | 円<br>83,173  | %<br>0.0 |
| 医療収益    | 1,934,278,000      | 981,678,742        | 50.8      | 976,959,207        | 4,719,535    | 0.5      |
| 入院収益    | 1,422,975,000      | 683,637,447        | 48.0      | 710,941,114        | △ 27,303,667 | △ 3.8    |
| 外来収益    | 411,177,000        | 245,834,759        | 59.8      | 208,873,061        | 36,961,698   | 17.7     |
| その他医療収益 | 100,126,000        | 52,206,536         | 52.1      | 57,145,032         | △ 4,938,496  | △ 8.6    |
| 医療外収益   | 217,632,000        | 89,583,778         | 41.2      | 94,257,919         | △ 4,674,141  | △ 5.0    |
| 特別利益    | 951,000            | 141,987            | 14.9      | 104,208            | 37,779       | 36.3     |

支出

| 区分    | 令和4年度              |                  |           | 前年同期支出           | 比較               |            |
|-------|--------------------|------------------|-----------|------------------|------------------|------------|
|       | 予算額                | 支出額              | 執行率       |                  | 増△減              | 増減率        |
| 病院事業費 | 円<br>2,151,402,000 | 円<br>900,069,243 | %<br>41.8 | 円<br>902,887,953 | 円<br>△ 2,818,710 | %<br>△ 0.3 |
| 医療費用  | 2,114,268,000      | 889,280,052      | 42.1      | 890,584,138      | △ 1,304,086      | △ 0.1      |
| 給与費   | 11,355,000         | 3,536,182        | 31.1      | 3,669,838        | △ 133,656        | △ 3.6      |
| 経費    | 2,023,908,000      | 885,743,870      | 43.8      | 886,914,300      | △ 1,170,430      | △ 0.1      |
| その他   | 79,005,000         | 0                | 0.0       | 0                | 0                | —          |
| 医療外費用 | 29,134,000         | 9,799,365        | 33.6      | 10,617,386       | △ 818,021        | △ 7.7      |
| 特別損失  | 3,000,000          | 989,826          | 33.0      | 1,686,429        | △ 696,603        | △ 41.3     |
| 予備費   | 5,000,000          | 0                | 0.0       | 0                | 0                | —          |

(2) 資本的収支の状況

今期の資本的収入は1億9,380万5,000円で、前年同期に比べ69.9%増加しました。

また、資本的支出は7,098万9,105円で、前年同期に比べ28.1%減少しました。

収 入

| 区 分       | 令 和 4 年 度        |                  |           | 前年同期収入           | 比 較             |           |
|-----------|------------------|------------------|-----------|------------------|-----------------|-----------|
|           | 予 算 額            | 収 入 額            | 執行率       |                  | 増 △ 減           | 増減率       |
| 資 本 的 収 入 | 円<br>302,705,000 | 円<br>193,805,000 | %<br>64.0 | 円<br>114,069,000 | 円<br>79,736,000 | %<br>69.9 |
| 企 業 債     | 186,300,000      | 77,400,000       | 41.5      | 0                | 77,400,000      | —         |
| 負 担 金     | 116,405,000      | 116,405,000      | 100.0     | 114,069,000      | 2,336,000       | 2.0       |

支 出

| 区 分         | 令 和 4 年 度        |                 |           | 前年同期支出          | 比 較               |             |
|-------------|------------------|-----------------|-----------|-----------------|-------------------|-------------|
|             | 予 算 額            | 支 出 額           | 執行率       |                 | 増 △ 減             | 増減率         |
| 資 本 的 支 出   | 円<br>328,755,000 | 円<br>70,989,105 | %<br>21.6 | 円<br>98,788,075 | 円<br>△ 27,798,970 | %<br>△ 28.1 |
| 建 設 改 良 費   | 186,300,000      | 0               | 0.0       | 20,200,000      | △ 20,200,000      | —           |
| 改 良 費       | 186,300,000      | 0               | 0.0       | 20,200,000      | △ 20,200,000      | —           |
| 資 産 購 入 費   | 0                | 0               | —         | 0               | 0                 | —           |
| 企 業 債 償 還 金 | 142,455,000      | 70,989,105      | 49.8      | 78,588,075      | △ 7,598,970       | △ 9.7       |

3 資産、企業債及び長期借入金の現在高

令和4年9月30日現在の資産、企業債及び長期借入金の現在高は、次表のとおりです。

| 区 分               | 金 額                        |
|-------------------|----------------------------|
| 資産の現在高            | 円<br>固 定 資 産 2,386,163,940 |
|                   | 流 動 資 産 562,912,545        |
|                   | 計 2,949,076,485            |
| 企 業 債 の 現 在 高     | 1,121,070,688              |
| 長 期 借 入 金 の 現 在 高 | 41,908,733                 |

4 令和3年度決算の状況

令和3年度決算の状況は、次のとおりです。

(1) 収益的収支の状況

事業収益は、21億1,507万6,255円で、前年度と比較して4,935万5,500円(2.4%)増加しました。このうち、入院・外来収益の合計は、18億4,503万9,214円で、入院・外来の年間患者延数の増等により、前年度と比較して6,721万2,355円(3.8%)増加しました。

一方、事業費用は、21億1,638万4,110円で、前年度と比較して5,281万7,514円(2.6%)増加しました。費用が増加した主な理由は、外来収益の増加に伴い診療報酬交付金が増加したこと等により、負担金補助及び交付金が前年度と比較して5,632万4,508円(3.1%)増加したことなどによるものです。

この結果、収益的収支は130万7,855円の純損失となり、215万4,159円の黒字であった前年度と比較して収支が346万2,014円悪化しました。

(2) 資本的収支の状況

資本的収入は、1億1,406万8,135円に対して、資本的支出は、2億3,510万8,435円で、差引き1億2,104万300円の資本的収支不足額を生じました。この不足額は、過年度分損益勘定留保資金等で補填しました。

(3) 欠損金処理の状況

未処理欠損金は、前年度からの繰越欠損金5億5,663万5,746円に当年度純損失130万7,855円を加え、5億5,794万3,601円となりました。この欠損金は、令和4年度に繰り越しました。