

令和5年度広島市競輪事業特別
会計歳入歳出予算事項別明細書

1 総括

(歳入)

款		本年度予算額	前年度予算額	比較
		千円	千円	千円
1	財産収入	151,617	1,688	149,929
2	繰越金	222,094	75,000	147,094
3	事業収入	22,808,746	25,621,781	△2,813,035
4	入場料	1,132	3,798	△2,666
5	諸収入	120,692	197,674	△76,982
歳入合計		23,304,281	25,899,941	△2,595,660

(歳出)

款	本年度予算額	前年度予算額	比 較	本年度予算額の財源内訳			
				特 定 財 源			一 般 財 源
				国・県支出金	地 方 債	そ の 他	
千円	千円	千円	千円	千円	千円	千円	
1 総務費	360,337	437,723	△77,386			360,337	
2 開催費	22,250,639	24,926,361	△2,675,722			22,250,639	
3 施設整備費	222,094	—	222,094			222,094	
4 繰出金	300,000	300,000	—			300,000	
5 諸支出金	161,211	225,857	△64,646			161,211	
6 予備費	10,000	10,000	—			10,000	
歳 出 合 計	23,304,281	25,899,941	△2,595,660			23,304,281	

2 歳 入

(款) 1 財産収入

(項) 1 財産運用収入

目	本 年 度	前 年 度	比 較	節		説 明
				区 分	金 額	
1 財産貸付収入	千円 151,214	千円 1,150	千円 150,064	1 競輪場貸付収入	千円 151,214	事業用地その他貸付収入 千円 151,214
2 利子及び配当金	403	538	△135	1 利子及び配当金	403	競輪事業基金利子収入 403
計	151,617	1,688	149,929			

(款) 2 繰越金

(項) 1 繰越金

目	本 年 度	前 年 度	比 較	節		説 明
				区 分	金 額	
1 繰越金	千円 222,094	千円 75,000	千円 147,094	1 前年度繰越金	千円 222,094	前年度繰越金 千円 222,094
計	222,094	75,000	147,094			

(款) 3 事業収入

(項) 1 事業収入

目	本年度	前年度	比較	節		説明
				区分	金額	
1 競輪事業収入	千円 22,808,746	千円 25,621,781	千円 △2,813,035	1 車券売上収入	千円 22,808,746	車券売上収入 千円 22,808,746
計	22,808,746	25,621,781	△2,813,035			

(款) 4 入場料

(項) 1 入場料

目	本 年 度	前 年 度	比 較	節		説 明
				区 分	金 額	
1 競輪場入場料	千円 1,132	千円 3,798	千円 △2,666	1 競輪場入場料	千円 1,132	特別席入場料 千円 1,132
計	1,132	3,798	△2,666			

(款) 5 諸収入

(項) 1 雑入

目	本年度	前年度	比較	節		説明
				区分	金額	
1 事故収入	千円 20	千円 20	千円 -	1 競輪事業事故収入	千円 20	競輪事業事故収入 千円 20
2 雑入	120,672	197,654	△76,982	1 実費等回収金	103,525	光熱水費等立替収入 103,525
				2 雑入	17,147	共同開催経費負担金 17,147
計	120,692	197,674	△76,982			

3 歳 出
(款) 1 総務費

(項) 1 総務管理費

目	本 年 度	前 年 度	比 較	本 年 度 の 財 源 内 訳	節		説 明	
					区 分	金 額		
1 一般管理費	千円 360,337	千円 437,723	千円 △77,386	特定財源	2 給料	千円 27,771	競輪場の常勤の一般職員に対する給与費及び共済費 7人 競輪場の管理運営費	
				国・県支出金	3 職員手当等	40,216		78,578
				地方債	4 共済費	10,591		281,759
				その他	8 旅費	6,239		
				360,337	10 需用費	78,112		
				一般財源	11 役務費	868		
					12 委託料	3,480		
					13 使用料及び賃借料	192,856		
					18 負担金、補助及び交付金	16		
					26 公課費	188		
計	360,337	437,723	△77,386	特定財源 360,337 一般財源 -			特定財源の内訳 国・県支出金 地方債 その他 -	

(款) 2 開催費

(項) 1 開催費

目	本年度	前年度	比較	本年度の 財源内訳	節		説明	
					区分	金額		
1 競輪開催費	千円 22,250,639	千円 24,926,361	千円 △2,675,722	千円 特定財源 国・県支出金 — 地方債 — その他 22,250,639 一般財源 —	7 報償費	千円 897,799	競輪の開催に要する経費	千円 22,250,639
					8 旅費	3,041	出場選手の賞金	897,799
					10 需用費	47	J K A 交付金	455,699
					11 役務費	2,255	J K A 委託料	247,994
					12 委託料	3,387,331	的中車券の払戻金	17,106,560
					13 使用料及び賃借料	194,664	競輪開催業務委託料	401,000
					18 負担金、補助及び交付金	652,438	全国競輪施行者協議会分担金 その他諸経費	3,141,587
					22 償還金、利子及び割引料	17,106,560		
					26 公課費	6,504		
計	22,250,639	24,926,361	△2,675,722	特定財源 22,250,639 一般財源 —		特定財源の内訳 国・県支出金 — 地方債 — その他 22,250,639		

(款) 3 施設整備費

(項) 1 施設整備費

目	本年度	前年度	比較	本年度の 財源内訳	節		説明
					区分	金額	
1 施設整備費	千円 222,094	千円 —	千円 222,094	特定財源	12 委託料	千円 46,200	競輪場の施設整備に要する経費 千円 222,094
				国・県支出金	16 公有財産購入 費	175,894	
				—			
				地方債			
				—			
				その他			
				222,094			
				一般財源			
				—			
計	222,094	—	222,094	特定財源			特定財源の内訳
				222,094			国・県支出金
				一般財源			地方債
				—			その他
							222,094

(款) 4 繰出金

(項) 1 繰出金

目	本年度	前年度	比較	本年度の 財 源 内 訳	節		説 明
					区 分	金 額	
1 一般会計繰 出金	千円 300,000	千円 300,000	千円 —	千円 特定財源 国・県支出金 — 地方債 — その他 300,000 一般財源 —	27 繰出金	千円 300,000	一般会計への繰出金 千円 300,000
計	300,000	300,000	—	特定財源 300,000 一般財源 —			特定財源の内訳 国・県支出金 — 地方債 — その他 300,000

(款) 5 諸支出金

(項) 1 地方公共団体金融機構納付金

目	本年度	前年度	比較	本年度の 財源内訳	節		説明
					区分	金額	
1 地方公共団体金融機構納付金	千円 160,808	千円 225,319	千円 △64,511	千円 特定財源 国・県支出金 — 地方債 — その他 160,808 一般財源 —	18 負担金、補助及び交付金	千円 160,808	千円 地方公共団体金融機構納付金 160,808
計	160,808	225,319	△64,511	特定財源 160,808 一般財源 —			特定財源の内訳 国・県支出金 — 地方債 — その他 160,808

(項) 2 競輪事業基金積立金

目	本年度	前年度	比較	本年度の 財源内訳	節		説明
					区分	金額	
1 競輪事業基金積立金	千円 403	千円 538	千円 △135	特定財源	24 積立金	千円 403	競輪事業基金積立金
				国・県支出金			
				地方債			
				その他			
				一般財源			
計	403	538	△135	特定財源 403 一般財源 —			特定財源の内訳 国・県支出金 — 地方債 — その他 403

(款) 6 予備費

(項) 1 予備費

目	本年度	前年度	比較	本年度の 財源内訳	節		説明
					区分	金額	
1 予備費	千円 10,000	千円 10,000	千円 -	千円 特定財源 国・県支出金 - 地方債 - その他 10,000 一般財源 -		千円	予備費 10,000
計	10,000	10,000	-	特定財源 10,000 一般財源 -			特定財源の内訳 国・県支出金 - 地方債 - その他 10,000

給 与 費 明 細 書

1 一般職

(1) 総括

区 分	職 員 数	給 与 費			共 済 費	合 計	備 考
		給 料	職 員 手 当	計			
本 年 度	7 ^人	27,771 ^{千円}	39,961 ^{千円}	67,732 ^{千円}	10,591 ^{千円}	78,323 ^{千円}	
前 年 度	7	28,724	41,175	69,899	10,528	80,427	
比 較	—	△953	△1,214	△2,167	63	△2,104	

職 員 手 当 の 内 訳	区 分	地 域 手 当	扶 養 手 当	期 末 勤 勉 手 当	通 勤 手 当	管 理 職 手 当	時 間 外 勤 務 手 当	住 居 手 当
		千円	千円	千円	千円	千円	千円	千円
	本 年 度	3,041	683	12,836	550	1,955	20,248	648
	前 年 度	3,241	1,726	13,380	625	1,955	20,248	—
	比 較	△200	△1,043	△544	△75	—	—	648

(2) 給料及び職員手当の増減額の明細

区 分	増 減 額	増 減 事 由 別 内 訳	説 明	備 考
給 料	千円 △953	給与改定に伴う増加分	千円 68	給与改定の状況 前年度 改定率 0.24% 実施時期 令和4年4月1日
		昇給に伴う増加分	473	平均昇給率 1.65%
		その他の増減分	△1,494	
職 員 手 当	△1,214	給与改定に伴う増加分	310	期末勤勉手当 310 千円
		その他の増減分	△1,524	

(3) 給料及び職員手当の状況

ア 職員1人当たり給与

区 分		行 政 職
5年4月1日 現在	平均給料月額	330,600 ^円
	平均給与月額	458,206
	平均年齢	歳 月 41 3
4年4月1日 現在	平均給料月額	341,943 ^円
	平均給与月額	473,927
	平均年齢	歳 月 42 0

イ 初任給

区 分	行 政 職
高 校 卒	151,900 ^円
大 学 卒	182,900

ウ 級別職員数

(5年4月1日現在)

行 政 職	
級	職員数
1 級	人
2 級	3
3 級	
4 級	1
5 級	1
6 級	1
7 級	1
8 級	
計	7

エ 期末手当・勤勉手当

区 分	支 給 期 別 支 給 率			支 給 率 計	職務の級等による加算措置	備 考
	6月 <small>月分</small>	12月 <small>月分</small>	3月 <small>月分</small>			
本 年 度	2.00	2.00	0.4	4.4	有	
前 年 度	1.95	1.95	0.5	4.4	有	
国 の 制 度	2.2	2.2		4.4	有	

オ 地域手当

区 分	東京事務所職員	医療職(1)の医師	その他の職員
支 給 率	20 %	16 %	10 %
支給対象職員数	人	人	7 人

債務負担行為で翌年度以降にわたるものについての前年度末までの支出額
又は支出額の見込み及び当該年度以降の支出予定額等に関する調書

〔注 限度額は、令和5年2月8日
現在の計画額である。〕

継続分

事 項	限 度 額	前年度末までの支出(見込)額		当該年度以降の支出予定額		左 の 財 源 内 訳			
		期 間	金 額	期 間	金 額	特 定 財 源			一 般 財 源
						国・県支出金	地 方 債	そ の 他	
		千円	千円	千円	千円	千円	千円	千円	千円
広島競輪場解体	1,624,000	令和4年度		令和5年度から 令和7年度まで	1,624,000			1,624,000	
広島競輪開催業務委託等	広島市と事業者との間の広島競輪場再整備・運営事業に関する基本協定に基づく各年度の競輪開催業務委託料及び再整備後における施設使用料の合計額	令和4年度	380,401	令和5年度から 令和37年度まで	限度額に 同 じ			全 額	

令和5年度広島市中央卸売市場事業
特別会計歳入歳出予算事項別明細書

1 総括

(歳入)

款		本年度予算額	前年度予算額	比較
		千円	千円	千円
1	使用料及び手数料	1,179,869	1,179,426	443
2	県支出金	38,726	—	38,726
3	財産収入	826	843	△17
4	繰入金	1,087,740	1,082,686	5,054
5	諸収入	649,151	432,574	216,577
6	市債	256,400	170,900	85,500
歳入合計		3,212,712	2,866,429	346,283

(歳出)

款	本年度予算額	前年度予算額	比 較	本年度予算額の財源内訳			
				特 定 財 源			一 般 財 源
				国・県支出金	地 方 債	そ の 他	
千円	千円	千円	千円	千円	千円	千円	千円
1 中央卸売市場費	2,965,459	2,511,356	454,103	38,726	256,400	1,669,755	1,000,578
2 公債費	237,253	345,073	△107,820			160,091	77,162
3 予備費	10,000	10,000	—				10,000
歳 出 合 計	3,212,712	2,866,429	346,283	38,726	256,400	1,829,846	1,087,740

2 歳 入

(款) 1 使用料及び手数料

(項) 1 使用料

目	本 年 度	前 年 度	比 較	節		説 明			
				区 分	金 額				
1 総務管理使用料	千円 1,179,866	千円 1,179,423	千円 443	1 中央市場使用料	千円 835,181	市場使用料	千円 155,925		
						冷蔵庫使用料	88,297		
						卸売業者売場その他施設使用料	590,959		
						2 東部市場使用料	122,159	市場使用料	26,233
						冷蔵庫使用料	32,737		
						卸売業者売場その他施設使用料	63,189		
				3 食肉市場使用料	222,526	と畜場使用料	118,098		
						市場使用料	16,083		
						冷蔵庫使用料	31,711		
						卸売業者売場その他施設使用料	56,634		

目	本 年 度	前 年 度	比 較	節		説 明
				区 分	金 額	
	千円	千円	千円		千円	千円
計	1,179,866	1,179,423	443			

(項) 2 手数料

目	本 年 度	前 年 度	比 較	節		説 明
				区 分	金 額	
1 総務管理手数料	千円 3	千円 3	千円 —	1 中央市場手数料	千円 2	証明手数料 2
				2 東部市場手数料	1	証明手数料 1
計	3	3	—			

(款) 2 県支出金

(項) 1 県補助金

目	本 年 度	前 年 度	比 較	節		説 明
				区 分	金 額	
1 総務管理費県補助金	千円 38,726	千円 —	千円 38,726	1 中央市場費補助金	千円 38,726	中央市場施設整備費補助金 千円 38,726
計	38,726	—	38,726			

(款) 3 財産収入

(項) 1 財産運用収入

目	本年度	前年度	比較	節		説明
				区分	金額	
1 財産貸付収入	千円 826	千円 843	千円 △17	1 物品貸付収入	千円 826	氷搬送機貸付収入 747 冷蔵コンテナ貸付収入 79
計	826	843	△17			

(款) 4 繰入金

(項) 1 一般会計繰入金

目	本 年 度	前 年 度	比 較	節		説 明
				区 分	金 額	
1 一般会計繰入金	千円 1,087,740	千円 1,082,686	千円 5,054	1 一般会計繰入金	千円 1,087,740	一般会計からの繰入金 千円 1,087,740
計	1,087,740	1,082,686	5,054			

(款) 5 諸収入

(項) 1 貸付金元利収入

目	本 年 度	前 年 度	比 較	節		説 明
				区 分	金 額	
1 総務管理費貸付 金元利収入	千円 71,200	千円 74,400	千円 △3,200	1 中央市場入場業 者融資資金貸付 金元利収入	千円 29,500	中央市場入場業者経営安定資金融資預託金元金収入 29,500
				2 東部市場入場業 者融資資金貸付 金元利収入	30,600	東部市場入場業者経営安定資金融資預託金元金収入 30,600
				3 食肉市場入場業 者融資資金貸付 金元利収入	11,100	食肉市場入場業者経営安定資金融資預託金元金収入 11,100
計	71,200	74,400	△3,200			

(項) 2 雑入

目	本 年 度	前 年 度	比 較	節		説 明
				区 分	金 額	
1 雑入	千円 577,951	千円 358,174	千円 219,777	1 実費等回収金	千円 561,639	光熱水費立替収入 561,639
				2 雑入	16,312	廃棄物再生品売払その他収入 16,312
計	577,951	358,174	219,777			

(款) 6 市債

(項) 1 市債

目	本 年 度	前 年 度	比 較	節		説 明
				区 分	金 額	
1 総務管理債	千円 256,400	千円 170,900	千円 85,500	1 中央市場債	千円 97,200	中央市場施設整備事業費公債 97,200
				2 東部市場債	14,700	東部市場施設整備事業費公債 14,700
				3 食肉市場債	144,500	食肉市場施設整備事業費公債 144,500
計	256,400	170,900	85,500			

3 歳 出

(款) 1 中央卸売市場費

(項) 1 総務管理費

目	本 年 度	前 年 度	比 較	本 年 度 の 財 源 内 訳	節		説 明	
					区 分	金 額		
1 中央市場費	千円 1,323,395	千円 1,041,694	千円 281,701	千円 特定財源	1 報酬	千円 8,708	中央市場の常勤の一般職員に対する給与費及び共済費 30人 中央市場の非常勤の一般職員に対する給与費及び共済費 中央市場の管理運営に要する経費 中央市場の施設整備に要する経費 中央市場の入場業者金融対策に要する経費	
				国・県支出金 38,726	2 給料	126,779		258,664
				地方債 97,200	3 職員手当等	95,388		17,605
				その他 1,163,654	4 共済費	45,932		833,256
				一般財源 23,815	7 報償費	1,840		
					8 旅費	2,381		184,370
					10 需用費	546,868		29,500
					11 役務費	3,566		
					12 委託料	312,135		
					13 使用料及び賃借料	13,401		
					14 工事請負費	99,000		
					15 原材料費	49		
					18 負担金、補助及び交付金	563		

目	本年度 千円	前年度 千円	比較 千円	本年度の 財源内訳 千円	節		説明
					区分	金額 千円	
					20 貸付金	29,500	
					26 公課費	37,285	
2 東部市場費	247,056	209,446	37,610	特定財源 国・県支出金 — 地方債 14,700 その他 199,762 一般財源 32,594	1 報酬	4,118	東部市場の常勤の一般職員に対する給与費及び共済費 5人 42,963
					2 給料	22,992	
					3 職員手当等	16,391	東部市場の非常勤の一般職員に対する給与費及び共済費 8,642
					4 共済費	7,886	東部市場の管理運営に要する経費 131,981
					7 報償費	20	
					8 旅費	267	東部市場の施設整備に要する経費 32,870
					10 需用費	95,812	東部市場の入場業者金融対策に要する経費 30,600
					11 役務費	808	
					12 委託料	52,262	
					13 使用料及び賃借料	1,134	
					14 工事請負費	14,700	

目	本年度 千円	前年度 千円	比較 千円	本年度の 財源内訳 千円	節		説明	
					区分	金額 千円		
					15 原材料費	51		
					18 負担金、補助 及び交付金	15		
					20 貸付金	30,600		
3 食肉市場費	1,395,008	1,260,216	134,792	特定財源 国・県支出金 ー 地方債 144,500 その他 306,339 一般財源 944,169	1 報酬	13,093	食肉市場の常勤の一般職員に 対する給与費及び共済費 47人	411,011
					2 給料	203,956		
					3 職員手当等	165,385	食肉市場の非常勤の一般職員に 対する給与費及び共済費	43,274
					4 共済費	71,144	食肉市場の管理運営に要する経 費	766,148
					7 報償費	42	食肉市場の施設整備に要する経 費	163,475
					8 旅費	1,191		
					10 需用費	410,771	食肉市場の入場業者金融対策に 要する経費	11,100
					11 役務費	1,893		
					12 委託料	360,735		
					13 使用料及び賃 借料	446		

中央卸売市場事業特別会計

目	本年度 千円	前年度 千円	比較 千円	本年度の 財源内訳 千円	節		説明
					区分	金額 千円	
					14 工事請負費	90,700	
					15 原材料費	22	
					17 備品購入費	34,000	
					18 負担金、補助 及び交付金	30,523	
					20 貸付金	11,100	
					26 公課費	7	
計	2,965,459	2,511,356	454,103	特定財源 1,964,881 一般財源 1,000,578			特定財源の内訳 国・県支出金 38,726 地方債 256,400 その他 1,669,755

(款) 2 公債費

(項) 1 公債費

目	本年度	前年度	比較	本年度の 財源内訳	節		説明
					区分	金額	
1 元金	千円 230,755	千円 337,171	千円 △106,416	千円 特定財源 国・県支出金 — 地方債 — その他 156,019 一般財源 74,736	27 繰出金	千円 230,755	元金償還金の公債管理特別会計 への繰出金 230,755
2 利子	6,498	7,902	△1,404	特定財源 国・県支出金 — 地方債 — その他 4,072 一般財源 2,426	27 繰出金	6,498	利子償還金の公債管理特別会計 への繰出金 6,498
計	237,253	345,073	△107,820	特定財源 160,091 一般財源 77,162			特定財源の内訳 国・県支出金 — 地方債 — その他 160,091

(款) 3 予備費

(項) 1 予備費

目	本年度	前年度	比較	本年度の 財源内訳	節		説明
					区分	金額	
1 予備費	千円 10,000	千円 10,000	千円 —	千円 特定財源 国・県支出金 — 地方債 — その他 — 一般財源 10,000		千円	予備費 10,000
計	10,000	10,000	—	特定財源 — 一般財源 10,000			特定財源の内訳 国・県支出金 — 地方債 — その他 —

給 与 費 明 細 書

1 特別職

区 分		職 員 数	給 与 費				共 済 費	合 計	備 考
			報 酬	給 料	職 員 手 当	計			
		人	千円	千円	千円	千円	千円		
本 年 度	長 等								
	議 員								
	そ の 他 の 特 別 職	27	748			748	—	748	
	計	27	748			748	—	748	
前 年 度	長 等								
	議 員								
	そ の 他 の 特 別 職	20	440			440	—	440	
	計	20	440			440	—	440	
比 較	長 等								
	議 員								
	そ の 他 の 特 別 職	7	308			308	—	308	
	計	7	308			308	—	308	

2 一般職

(1) 総括

区 分	職 員 数	給 与 費				共 済 費	合 計	備 考
		報 酬	給 料	職 員 手 当	計			
本 年 度	人 (19) 82	千円 25,171	千円 353,727	千円 271,709	千円 650,607	千円 124,962	千円 775,569	
前 年 度	(19) 83	30,545	359,064	287,135	676,744	125,379	802,123	
比 較	(-) △1	△5,374	△5,337	△15,426	△26,137	△417	△26,554	

()内は、短時間勤務職員で、外数である。

職 員 手 当 の 内 訳	区 分	地 域 手 当	扶 養 手 当	期 末 勤 勉 手 当	通 勤 手 当	管 理 職 手 当	特 殊 勤 務 手 当	時 間 外 勤 務 手 当	夜 間 勤 務 手 当	住 居 手 当
		本 年 度	千円 37,196	千円 11,608	千円 153,239	千円 7,890	千円 7,704	千円 27,200	千円 20,962	千円 40
	前 年 度	48,974	11,549	155,504	8,137	8,850	27,200	20,962	40	5,919
	比 較	△11,778	59	△2,265	△247	△1,146	—	—	—	△49

(2) 給料及び職員手当の増減額の明細

区 分	増 減 額	増 減 事 由 別 内 訳		説 明	備 考	
給 料	千円 △5,337	給与改定に伴う増加分	千円 861		給与改定の状況 前年度 改定率 0.24% 実施時期 令和4年4月1日	
		昇給に伴う増加分	5,924		平均昇給率 1.65%	
		その他の増減分	△12,122	定数増減に係る増減分等	△12,122 千円	
職 員 手 当	△15,426	給与改定に伴う増加分	3,608	期末勤勉手当	3,608 千円	
		その他の増減分	△19,034	定数増減に係る増減分等	△19,034 千円	

(3) 給料及び職員手当の状況

ア 職員1人当たり給与

区 分		行政職	医療職(2)	技能業務職
5年4月1日 現在	平均給料月額	円 347,378	円 405,900	円 310,190
	平均給与月額	466,145	524,705	415,549
	平均年齢	歳 月 46 4	歳 月 48 0	歳 月 46 6
4年4月1日 現在	平均給料月額	円 355,228	円 400,500	円 316,753
	平均給与月額	476,679	517,724	424,341
	平均年齢	歳 月 47 7	歳 月 47 0	歳 月 46 7

イ 初任給

区 分		行政職	医療職(2)	技能業務職
高 校 卒		円 151,900	円 151,900	円 150,300
大 学 卒		182,900	184,400	

ウ 級別職員数

(5年4月1日現在)

行政職		医療職(2)		技能業務職	
級	職員数	級	職員数	級	職員数
1 級	1 人	1 級	人	1 級	人
2 級	4	2 級		2 級	6
3 級	(3) 12	3 級		3 級	25
4 級	14	4 級	1		
5 級	9	5 級	1		
6 級	5	6 級	1		
7 級	3				
8 級					
計	(3) 48	計	3	計	31

()内は、再任用短時間勤務職員で、外数である。

エ 期末手当・勤勉手当

区 分	支 給 期 別 支 給 率			支 給 率 計	職務の級等による加算措置	備 考
	6月	12月	3月			
本 年 度	(1.025) ^{月分}	(1.025) ^{月分}	(0.25) ^{月分}	(2.3) ^{月分}	有	
	2.00	2.00	0.4	4.4		
前 年 度	(1.00)	(1.00)	(0.3)	(2.3)	有	
	1.95	1.95	0.5	4.4		
国 の 制 度	(1.15)	(1.15)		(2.3)	有	
	2.2	2.2		4.4		

()内は、再任用職員に係る支給率

オ 地域手当

区 分	東京事務所職員	医療職(1)の医師	その他の職員
支 給 率	20 %	16 %	10 %
支給対象職員数	人	人	82 人

債務負担行為で翌年度以降にわたるものについての前年度末までの支出額
又は支出額の見込み及び当該年度以降の支出予定額等に関する調書

〔注 限度額は、令和5年2月8日
現在の計画額である。〕

新規分

事 項	限 度 額	前年度末までの支出(見込)額		当該年度以降の支出予定額		左 の 財 源 内 訳			
		期 間	金 額	期 間	金 額	特 定 財 源			一 般 財 源
						国・県支出金	地 方 債	そ の 他	
新 中 央 市 場 の 整 備	千円 51,760,000		千円	令和6年度から 令和14年度まで	千円 51,760,000	千円 13,456,000	千円 38,304,000	千円	千円

地方債の前前年度末における現在高並びに前年度末及び当該年度末における現在高の見込みに関する調書

区 分	前前年度末現在高	前年度末現在高見込額	当該年度中増減見込み		当該年度末現在高見込額
			当該年度中起債見込額	当該年度中元金償還見込額	
	千円	千円	千円	千円	千円
1 普通債	1,735,122	1,568,852	256,400	230,755	1,594,497
合 計	1,735,122	1,568,852	256,400	230,755	1,594,497

注 前年度末現在高見込額及び当該年度末現在高見込額は、令和5年2月8日現在の見込額である。

令和5年度広島市国民宿舎湯来ロッジ等
特別会計歳入歳出予算事項別明細書

1 総括

(歳入)

款	本年度予算額	前年度予算額	比較
	千円	千円	千円
1 使用料及び手数料	4,799	4,643	156
2 財産収入	150	131	19
3 繰入金	45,731	48,855	△3,124
4 諸収入	115	290	△175
5 市債	8,800	4,600	4,200
歳入合計	59,595	58,519	1,076

(歳出)

款	本年度予算額	前年度予算額	比 較	本年度予算額の財源内訳			
				特 定 財 源			一 般 財 源
				国・県支出金	地 方 債	そ の 他	
千円	千円	千円	千円	千円	千円	千円	
1 事業費	13,887	13,094	793		8,800	5,064	23
2 公債費	44,708	44,425	283				44,708
3 予備費	1,000	1,000	—				1,000
歳 出 合 計	59,595	58,519	1,076		8,800	5,064	45,731

2 歳 入

(款) 1 使用料及び手数料

(項) 1 使用料

目	本 年 度	前 年 度	比 較	節		説 明
				区 分	金 額	
1 事業使用料	千円 4,799	千円 4,643	千円 156	1 事業使用料	千円 4,799	千円 国民宿舎湯来ロッジ等使用料 4,799
計	4,799	4,643	156			

(款) 2 財産収入

(項) 1 財産運用収入

目	本 年 度	前 年 度	比 較	節		説 明
				区 分	金 額	
1 財産貸付収入	千円 150	千円 131	千円 19	1 物品貸付収入	千円 150	物品貸付収入 千円 150
計	150	131	19			

(款) 3 繰入金

(項) 1 一般会計繰入金

目	本年度	前年度	比較	節		説明
				区分	金額	
1 一般会計繰入金	千円 45,731	千円 48,855	千円 △3,124	1 一般会計繰入金	千円 45,731	一般会計からの繰入金 千円 45,731
計	45,731	48,855	△3,124			

(款) 4 諸収入

(項) 1 雑入

目	本 年 度	前 年 度	比 較	節		説 明
				区 分	金 額	
1 雑入	千円 115	千円 290	千円 △175	1 雑入	千円 115	指定管理者からの納付金 千円 115
計	115	290	△175			

(款) 5 市債

(項) 1 市債

目	本 年 度	前 年 度	比 較	節		説 明
				区 分	金 額	
1 事業債	千円 8,800	千円 4,600	千円 4,200	1 施設整備債	千円 8,800	国民宿舎湯来ロッジ等整備事業費公債 千円 8,800
計	8,800	4,600	4,200			

3 歳 出
(款) 1 事業費

(項) 1 事業費

目	本 年 度	前 年 度	比 較	本 年 度 の 財 源 内 訳	節		説 明	
					区 分	金 額		
1 管理費	千円 13,887	千円 13,094	千円 793	特定財源 国・県支出金 — 地方債 8,800 その他 5,064 一般財源 23	10 需用費	千円 2,000	国民宿舎湯来ロッジ等の管理運 営に要する経費	千円 3,087
					12 委託料	2,814		
					13 使用料及び賃 借料	273	国民宿舎湯来ロッジ等の施設整 備に要する経費	10,800
					14 工事請負費	8,800		
計	13,887	13,094	793	特定財源 13,864 一般財源 23			特定財源の内訳 国・県支出金 — 地方債 8,800 その他 5,064	

(款) 2 公債費

(項) 1 公債費


目	本年度	前年度	比較	本年度の 財源内訳	節		説明
					区分	金額	
1 元金	千円 43,161	千円 42,811	千円 350	特定財源 国・県支出金 — 地方債 — その他 — 一般財源 43,161	27 繰出金	千円 43,161	元金償還金の公債管理特別会計 への繰出金 43,161
2 利子	1,546	1,613	△67	特定財源 国・県支出金 — 地方債 — その他 — 一般財源 1,546	27 繰出金	1,546	利子償還金の公債管理特別会計 への繰出金 1,546
3 公債諸費	1	1	—	特定財源 国・県支出金 — 地方債 — その他 —	27 繰出金	1	市債の発行等に要する経費の公 債管理特別会計への繰出金 1

地方債の前前年度末における現在高並びに前年度末及び当該年度末における現在高の見込みに関する調書

区 分	前前年度末現在高	前年度末現在高見込額	当該年度中増減見込み		当該年度末現在高見込額
			当該年度中起債見込額	当該年度中元金償還見込額	
	千円	千円	千円	千円	千円
1 普 通 債	801,803	763,593	8,800	43,161	729,232
合 計	801,803	763,593	8,800	43,161	729,232

注 前年度末現在高見込額及び当該年度末現在高見込額は、令和5年2月8日現在の見込額である。

令和5年度広島市駐車場事業特別
会計歳入歳出予算事項別明細書



1 総括

(歳入)

款	本年度予算額	前年度予算額	比較
1 繰入金	12 千円	7 千円	5 千円
2 諸収入	589,987	598,248	△8,261
3 市債	61,800	30,200	31,600
歳入合計	651,799	628,455	23,344

(歳出)

款	本年度予算額	前年度予算額	比 較	本年度予算額の財源内訳			
				特 定 財 源			一 般 財 源
				国・県支出金	地 方 債	そ の 他	
千円	千円	千円	千円	千円	千円	千円	
1 駐車場事業費	547,597	528,843	18,754		61,800	485,797	
2 公債費	91,816	87,226	4,590			91,816	
3 諸支出金	2,386	2,386	—			2,386	
4 予備費	10,000	10,000	—			10,000	
歳 出 合 計	651,799	628,455	23,344		61,800	589,999	

2 歳 入
(款) 1 繰入金

(項) 1 繰入金

目	本 年 度	前 年 度	比 較	節		説 明
				区 分	金 額	
1 減債基金繰入金	千円 12	千円 7	千円 5	1 減債基金繰入金	千円 12	減債基金からの繰入金 千円 12
計	12	7	5			

(款) 2 諸収入

(項) 1 雑入

目	本 年 度	前 年 度	比 較	節		説 明
				区 分	金 額	
1 雑入	千円 589,987	千円 598,248	千円 △8,261	1 雑入	千円 589,987	千円 指定管理者からの納付金 589,987
計	589,987	598,248	△8,261			

(款) 3 市債

(項) 1 市債

目	本 年 度	前 年 度	比 較	節		説 明
				区 分	金 額	
1 事業債	千円 61,800	千円 30,200	千円 31,600	1 事業債	千円 61,800	千円 駐車場整備事業費公債 61,800
計	61,800	30,200	31,600			

3 歳 出

(款) 1 駐車場事業費

(項) 1 駐車場事業費

目	本 年 度	前 年 度	比 較	本 年 度 の 財 源 内 訳	節		説 明
					区 分	金 額	
1 駐車場事業費	千円 155,026	千円 96,377	千円 58,649	特定財源	12 委託料	千円 6,300	千円 86,926 68,100 61,800 93,226
				国・県支出金	13 使用料及び賃借料	16,560	
				地方債	14 工事請負費	61,800	
				その他	26 公課費	70,366	
				一般財源			
2 一般会計繰出金	392,571	432,466	△39,895	特定財源	27 繰出金	392,571	一般会計への繰出金 392,571
				国・県支出金			
				地方債			
				その他			
				一般財源			
計	547,597	528,843	18,754	特定財源 547,597			特定財源の内訳 国・県支出金 地方債 その他 — 61,800 485,797
				一般財源			

(款) 2 公債費

(項) 1 公債費

目	本年度	前年度	比較	本年度の 財源内訳	節		説明
					区分	金額	
1 元金	千円 87,484	千円 81,638	千円 5,846	千円 特定財源 国・県支出金 — 地方債 — その他 87,484 一般財源 —	27 繰出金	千円 87,484	元金償還金の公債管理特別会計 への繰出金 87,484
2 利子	4,332	5,588	△1,256	特定財源 国・県支出金 — 地方債 — その他 4,332 一般財源 —	27 繰出金	4,332	利子償還金の公債管理特別会計 への繰出金 4,332
計	91,816	87,226	4,590	特定財源 91,816 一般財源 —			特定財源の内訳 国・県支出金 — 地方債 — その他 91,816

(款) 3 諸支出金

(項) 1 公債管理特別会計繰出金

目	本年度	前年度	比較	本年度の 財 源 内 訳	節		説 明
					区 分	金 額	
1 公債管理特別会計繰出金	千円 2,386	千円 2,386	千円 —	特定財源	27 繰出金	千円 2,386	満期一括償還に備えて減債基金に積立てを行うための公債管理特別会計への繰出金 千円 2,386
				国・県支出金			
				地方債			
				その他			
			一般財源				
計	2,386	2,386	—	特定財源 2,386 一般財源 —			特定財源の内訳 国・県支出金 — 地方債 — その他 2,386

(款) 4 予備費

(項) 1 予備費

目	本年度	前年度	比較	本年度の 財源内訳	節		説明
					区分	金額	
1 予備費	千円 10,000	千円 10,000	千円 —	千円 特定財源 国・県支出金 — 地方債 — その他 10,000 一般財源 —		千円	予備費 10,000
計	10,000	10,000	—	特定財源 10,000 一般財源 —			特定財源の内訳 国・県支出金 — 地方債 — その他 10,000

地方債の前前年度末における現在高並びに前年度末及び当該年度末における現在高の見込みに関する調書

区 分	前前年度末現在高	前年度末現在高見込額	当該年度中増減見込み		当該年度末現在高見込額
			当該年度中起債見込額	当該年度中元金償還見込額	
	千円	千円	千円	千円	千円
1 普 通 債	538,893	487,456	61,800	87,484	461,772
合 計	538,893	487,456	61,800	87,484	461,772

注 前年度末現在高見込額及び当該年度末現在高見込額は、令和5年2月8日現在の見込額である。

令和5年度広島市開発事業特別
会計歳入歳出予算事項別明細書

1 総括

(歳入)

款	本年度予算額	前年度予算額	比較
	千円	千円	千円
1 開発事業基金収入	938,108	1,038,345	△100,237
2 西部開発事業収入	13,425	13,008	417
3 西広島駅北口地区整備事業収入	76,000	30,400	45,600
4 紙屋町地下街開発事業収入	6,672	6,672	—
5 広島駅南口地区市街地再開発事業収入	4,150	4,150	—
歳入合計	1,038,355	1,092,575	△54,220

(歳出)

款	本年度予算額	前年度予算額	比較	本年度予算額の財源内訳			
				特定財源			一般財源
				国・県支出金	地方債	その他	
千円	千円	千円	千円	千円	千円	千円	
1 西部開発事業費	16,042	13,560	2,482			16,042	
2 安佐地区開発事業費	193,893	191,724	2,169			193,893	
3 五日市旧港整備事業費	13,840	15,197	△1,357			13,840	
4 西風新都開発事業費	803,536	860,385	△56,849			803,536	
5 諸支出金	1,044	1,709	△665			1,044	
6 予備費	10,000	10,000	—			10,000	
歳出合計	1,038,355	1,092,575	△54,220			1,038,355	

2 歳 入

(款) 1 開発事業基金収入

(項) 1 開発事業基金運用収入

目	本 年 度	前 年 度	比 較	節		説 明
				区 分	金 額	
1 利子及び配当金	千円 1,044	千円 1,709	千円 △665	1 利子及び配当金	千円 1,044	開発事業基金利子収入 千円 1,044
計	1,044	1,709	△665			

(項) 2 開発事業基金繰入金

目	本年度	前年度	比較	節		説明
				区分	金額	
1 開発事業基金繰入金	千円 937,064	千円 1,036,636	千円 △99,572	1 開発事業基金繰入金	千円 937,064	開発事業基金繰入金 千円 937,064
計	937,064	1,036,636	△99,572			

(款) 2 西部開発事業収入

(項) 1 西部開発事業財産収入

目	本年度	前年度	比較	節		説明
				区分	金額	
1 財産運用収入	千円 13,425	千円 13,008	千円 417	1 財産貸付収入	千円 13,425	千円 13,425 臨海部埋立地土地賃料
計	13,425	13,008	417			

(款) 3 西広島駅北口地区整備事業収入

(項) 1 西広島駅北口地区整備事業財産収入

目	本年度	前年度	比較	節		説明
				区分	金額	
1 財産売払収入	千円 76,000	千円 30,400	千円 45,600	1 不動産売払収入	千円 76,000	西広島駅北口地区土地区画整理事業用地売払収入 千円 76,000
計	76,000	30,400	45,600			

(款) 4 紙屋町地下街開発事業収入

(項) 1 紙屋町地下街開発事業諸収入

目	本年度	前年度	比較	節		説明
				区分	金額	
1 貸付金元利収入	千円 6,672	千円 6,672	千円 —	1 紙屋町地下街開 発事業貸付金元 利収入	千円 6,672	紙屋町地下街建設資金貸付金利子収入 千円 6,672
計	6,672	6,672	—			

(款) 5 広島駅南口地区市街地再開発事業
収入

(項) 1 広島駅南口地区市街地再開発事業
諸収入

目	本年度	前年度	比較	節		説明
				区分	金額	
1 貸付金元利収入	千円 4,150	千円 4,150	千円 —	1 広島駅南口地区 市街地再開発事 業貸付金元利収 入	千円 4,150	広島駅南口開発株式会社貸付金利息収入 千円 4,150
計	4,150	4,150	—			

3 歳 出

(款) 1 西部開発事業費

(項) 1 西部開発事業費

目	本 年 度	前 年 度	比 較	本 年 度 の 財 源 内 訳	節		説 明	
					区 分	金 額		
1 西部開発事業費	千円 16,042	千円 13,560	千円 2,482	千円 特定財源 国・県支出金 — 地方債 — その他 16,042 一般財源 —	2 給料	千円 4,571	常勤の一般職員に対する給与費 及び共済費 1人 施設の維持補修に要する経費 分譲地等の管理に要する経費	千円 9,509 650 5,883
					3 職員手当等	3,115		
					4 共済費	1,823		
					10 需用費	1,553		
					11 役務費	457		
					12 委託料	4,144		
					18 負担金、補助 及び交付金	379		
					計	16,042		

(款) 2 安佐地区開発事業費

(項) 1 安佐地区開発事業公債費

目	本年度	前年度	比較	本年度の 財源内訳	節		説明
					区分	金額	
1 元金	千円 179,530	千円 179,600	千円 △70	特定財源 国・県支出金 — 地方債 — その他 179,530 一般財源 —	27 繰出金	千円 179,530	元金償還金の公債管理特別会計 への繰出金 179,530
2 利子	14,363	12,124	2,239	特定財源 国・県支出金 — 地方債 — その他 14,363 一般財源 —	27 繰出金	14,363	利子償還金の公債管理特別会計 への繰出金 14,363
計	193,893	191,724	2,169	特定財源 193,893 一般財源 —			特定財源の内訳 国・県支出金 — 地方債 — その他 193,893

開発事業特別会計

(款) 3 五日市旧港整備事業費

(項) 1 五日市旧港整備事業費

目	本年度	前年度	比較	本年度の 財 源 内 訳	節		説 明
					区 分	金 額	
1 五日市旧港 整備事業費	千円 7,600	千円 8,951	千円 △1,351	千円 特定財源	10 需用費	千円 362	事業用地の管理に要する経費 千円 7,600
				国・県支出金	11 役務費	35	
				地方債	12 委託料	7,194	
				その他	26 公課費	9	
				7,600 一般財源			
計	7,600	8,951	△1,351	特定財源 7,600 一般財源 —			特定財源の内訳 国・県支出金 — 地方債 — その他 7,600

(項) 2 五日市旧港整備事業公債費

目	本年度	前年度	比較	本年度の 財源内訳	節		説明
					区分	金額	
1 元金	千円 6,150	千円 6,150	千円 -	千円 特定財源 国・県支出金 - 地方債 - その他 6,150 一般財源 -	27 繰出金	千円 6,150	元金償還金の公債管理特別会計 への繰出金 6,150
2 利子	90	96	△6	特定財源 国・県支出金 - 地方債 - その他 90 一般財源 -	27 繰出金	90	利子償還金の公債管理特別会計 への繰出金 90
計	6,240	6,246	△6	特定財源 6,240 一般財源 -			特定財源の内訳 国・県支出金 - 地方債 - その他 6,240

(款) 4 西風新都開発事業費

(項) 1 西風新都開発事業費

目	本年度	前年度	比較	本年度の 財源内訳	節		説明
					区分	金額	
1 西風新都開 発事業費	千円 803,536	千円 860,385	千円 △56,849	千円 特定財源 国・県支出金 — 地方債 — その他 803,536 一般財源 —	27 繰出金	千円 803,536	千円 西風新都特別会計への繰出金 803,536
計	803,536	860,385	△56,849	特定財源 803,536 一般財源 —			特定財源の内訳 国・県支出金 — 地方債 — その他 803,536

(款) 5 諸支出金

(項) 1 開発事業基金積立金

目	本年度	前年度	比較	本年度の 財源内訳	節		説明
					区分	金額	
1 開発事業基金積立金	千円 1,044	千円 1,709	千円 △665	特定財源 国・県支出金 — 地方債 — その他 1,044 一般財源 —	24 積立金	千円 1,044	開発事業基金積立金 千円 1,044
計	1,044	1,709	△665	特定財源 1,044 一般財源 —			特定財源の内訳 国・県支出金 — 地方債 — その他 1,044

(款) 6 予備費

(項) 1 予備費

目	本年度	前年度	比較	本年度の 財源内訳	節		説明
					区分	金額	
1 予備費	千円 10,000	千円 10,000	千円 —	千円 特定財源 国・県支出金 — 地方債 — その他 10,000 一般財源 —		千円	予備費 10,000
計	10,000	10,000	—	特定財源 10,000 一般財源 —			特定財源の内訳 国・県支出金 — 地方債 — その他 10,000

(2) 給料及び職員手当の増減額の明細

区 分	増 減 額	増 減 事 由 別 内 訳	説 明	備 考
給 料	千円 —	給与改定に伴う増加分	11	給与改定の状況 前年度 改定率 0.24% 実施時期 令和4年4月1日
		昇給に伴う増加分	75	平均昇給率 1.65%
		その他の増減分	△86	
職 員 手 当	—	給与改定に伴う増加分	28	期末勤勉手当 28 千円
		その他の増減分	△28	

(3) 給料及び職員手当の状況

ウ 級別職員数

ア 職員1人当たり給与

区 分		行 政 職
5年4月1日 現在	平均給料月額	270,400 ^円
	平均給与月額	351,465
	平均年齢	33 ^歳 0 ^月
4年4月1日 現在	平均給料月額	260,800 ^円
	平均給与月額	338,987
	平均年齢	33 ^歳 0 ^月

(5年4月1日現在)

行 政 職	
級	職員数
1 級	人
2 級	
3 級	1
4 級	
5 級	
6 級	
7 級	
8 級	
計	1

イ 初任給

区 分	行 政 職
高 校 卒	151,900 ^円
大 学 卒	182,900

エ 期末手当・勤勉手当

区 分	支 給 期 別 支 給 率			支 給 率 計	職務の級等による加算措置	備 考
	6月 月分	12月 月分	3月 月分			
本 年 度	2.00	2.00	0.4	4.4	有	
前 年 度	1.95	1.95	0.5	4.4	有	
国 の 制 度	2.2	2.2		4.4	有	

オ 地域手当

区 分	東京事務所職員	医療職(1)の医師	その他の職員
支 給 率	20 %	16 %	10 %
支給対象職員数	人	人	1 人

債務負担行為で翌年度以降にわたるものについての前年度末までの支出額
又は支出額の見込み及び当該年度以降の支出予定額等に関する調書

〔注 限度額は、令和5年2月8日
現在の計画額である。〕

継続分


事 項	限 度 額	前年度末までの支出(見込)額		当該年度以降の支出予定額		左 の 財 源 内 訳			
		期 間	金 額	期 間	金 額	特 定 財 源			一 般 財 源
						国・県支出金	地 方 債	そ の 他	
	千円		千円		千円	千円	千円	千円	千円
広島地下街開発株式会社借入 資金損失補償金	17,329,000千円及び利息	平成17年度から 令和4年度まで	—	令和5年度から 令和41年度まで	限度額に 同 じ			全 額	
広島駅南口開発株式会社借入 資金損失補償金	18,405,876千円及び利息	令和2年度から 令和4年度まで	—	令和5年度から 令和39年度まで	限度額に 同 じ			全 額	

地方債の前前年度末における現在高並びに前年度末及び当該年度末における現在高の見込みに関する調書

区 分	前前年度末現在高	前年度末現在高見込額	当該年度中増減見込み		当該年度末現在高見込額
			当該年度中起債見込額	当該年度中元金償還見込額	
	千円	千円	千円	千円	千円
1 普通債	2,061,000	1,875,250		185,680	1,689,570
(1) 安佐地区開発	1,974,900	1,795,300		179,530	1,615,770
(2) 五日市旧港整備	86,100	79,950		6,150	73,800
合 計	2,061,000	1,875,250		185,680	1,689,570

注 前年度末現在高見込額及び当該年度末現在高見込額は、令和5年2月8日現在の見込額である。

令和 5 年度 広島市市立病院機構資金貸付
特別会計歳入歳出予算事項別明細書



1 総括

(歳入)

款	本年度予算額	前年度予算額	比較
	千円	千円	千円
1 貸付金元利収入	4,084,996	3,486,793	598,203
2 市債	1,683,700	9,598,000	△7,914,300
歳入合計	5,768,696	13,084,793	△7,316,097

(歳出)

款	本年度予算額	前年度予算額	比較	本年度予算額の財源内訳			
				特定財源			一般財源
				国・県支出金	地方債	その他	
千円	千円	千円	千円	千円	千円	千円	
1 貸付事業費	1,683,700	9,598,000	△7,914,300		1,683,700		
2 公債費	4,084,996	3,486,793	598,203			4,084,996	
歳出合計	5,768,696	13,084,793	△7,316,097		1,683,700	4,084,996	

2 歳 入

(款) 1 貸付金元利収入

(項) 1 貸付金元利収入

目	本 年 度	前 年 度	比 較	節		説 明
				区 分	金 額	
1 市立病院機構資金貸付金元利収入	千円 4,084,996	千円 3,486,793	千円 598,203	1 市立病院機構資金貸付金元利収入	千円 4,084,996	市立病院機構資金貸付金元利収入 千円 4,084,996
計	4,084,996	3,486,793	598,203			

(款) 2 市債

(項) 1 市債

目	本 年 度	前 年 度	比 較	節		說 明
				区 分	金 額	
1 貸付債	千円 1,683,700	千円 9,598,000	千円 △7,914,300	1 貸付債	千円 1,683,700	市立病院機構資金貸付事業費公債 千円 1,683,700
計	1,683,700	9,598,000	△7,914,300			

3 歳 出

(款) 1 貸付事業費

(項) 1 事業費

目	本 年 度	前 年 度	比 較	本 年 度 の 財 源 内 訳	節		説 明
					区 分	金 額	
1 市立病院機 構資金貸付 金	千円 1,683,700	千円 9,598,000	千円 △7,914,300	千円 特定財源 国・県支出金 — 地方債 1,683,700 その他 — 一般財源 —	20 貸付金	千円 1,683,700	市立病院機構資金貸付金 1,683,700
計	1,683,700	9,598,000	△7,914,300	特定財源 1,683,700 一般財源 —			特定財源の内訳 国・県支出金 — 地方債 1,683,700 その他 —

(款) 2 公債費

(項) 1 公債費


目	本年度	前年度	比較	本年度の 財源内訳	節		説明
					区分	金額	
1 元金	千円 3,573,776	千円 2,966,256	千円 607,520	千円 特定財源 国・県支出金 — 地方債 — その他 3,573,776 一般財源 —	27 繰出金	千円 3,573,776	元金償還金の公債管理特別会計 への繰出金 3,573,776
2 利子	511,220	520,537	△9,317	特定財源 国・県支出金 — 地方債 — その他 511,220 一般財源 —	27 繰出金	511,220	利子償還金の公債管理特別会計 への繰出金 511,220
計	4,084,996	3,486,793	598,203	特定財源 4,084,996 一般財源 —			特定財源の内訳 国・県支出金 — 地方債 — その他 4,084,996

地方債の前前年度末における現在高並びに前年度末及び当該年度末における現在高の見込みに関する調書

区 分	前前年度末現在高	前年度末現在高見込額	当該年度中増減見込み		当該年度末現在高見込額
			当該年度中起債見込額	当該年度中元金償還見込額	
	千円	千円	千円	千円	千円
1 普 通 債	49,945,918	56,577,662	1,683,700	3,573,776	54,687,586
合 計	49,945,918	56,577,662	1,683,700	3,573,776	54,687,586

注 前年度末現在高見込額及び当該年度末現在高見込額は、令和5年2月8日現在の見込額である。

令和5年度元宇品町財産区特別
会計歳入歳出予算事項別明細書



1 総括

(歳入)

款	本年度予算額	前年度予算額	比較
1 繰越金	千円 7,730	千円 7,323	千円 407
歳入合計	7,730	7,323	407

(歳出)

款	本年度予算額	前年度予算額	比 較	本年度予算額の財源内訳			
				特 定 財 源			一 般 財 源
				国・県支出金	地 方 債	そ の 他	
千円	千円	千円	千円	千円	千円	千円	
1 総務費	7,630	7,223	407			7,630	
2 予備費	100	100	—			100	
歳 出 合 計	7,730	7,323	407			7,730	

2 歳 入
(款) 1 繰越金

(項) 1 繰越金

目	本 年 度	前 年 度	比 較	節		説 明
				区 分	金 額	
1 繰越金	千円 7,730	千円 7,323	千円 407	1 前年度繰越金	千円 7,730	前年度繰越金 千円 7,730
計	7,730	7,323	407			

3 歳 出
(款) 1 総務費

(項) 1 総務管理費

目	本 年 度	前 年 度	比 較	本 年 度 の 財 源 内 訳	節		説 明
					区 分	金 額	
1 一般管理費	千円 7,630	千円 7,223	千円 407	特定財源 国・県支出金 地方債 その他 7,630 一般財源 -	1 報酬	千円 63	財産区の管理に要する経費 千円 7,630
					8 旅費	10	
					10 需用費	53	
					11 役務費	507	
					12 委託料	2,976	
					16 公有財産購入費	4,021	
計	7,630	7,223	407	特定財源 7,630 一般財源 -			特定財源の内訳 国・県支出金 地方債 その他 7,630

(款) 2 予備費

(項) 1 予備費

目	本 年 度	前 年 度	比 較	本 年 度 の 財 源 内 訳	節		説 明
					区 分	金 額	
1 予備費	千円 100	千円 100	千円 —	特定財源 国・県支出金 — 地方債 — その他 100 一般財源 —		千円	予備費 100
計	100	100	—	特定財源 100 一般財源 —			特定財源の内訳 国・県支出金 — 地方債 — その他 100

給 与 費 明 細 書

1 特別職

区 分		職 員 数	給 与 費				共 済 費	合 計	備 考
			報 酬	給 料	職 員 手 当	計			
		人	千円	千円	千円	千円	千円		
本 年 度	長 等								
	議 員								
	そ の 他 の 特 別 職	5	63		63		63		
	計	5	63		63		63		
前 年 度	長 等								
	議 員								
	そ の 他 の 特 別 職	5	63		63		63		
	計	5	63		63		63		
比 較	長 等								
	議 員								
	そ の 他 の 特 別 職	-	-		-		-		
	計	-	-		-		-		

令和 5 年度 高南財産区 特別
会計 歳入 歳出 予算 事項別 明細書

1 総括

(歳入)

款		本年度予算額	前年度予算額	比較
		千円	千円	千円
1	寄附金	50	50	—
2	繰越金	104	104	—
	歳入合計	154	154	—

(歳出)

款	本年度予算額	前年度予算額	比 較	本年度予算額の財源内訳			
				特 定 財 源			一 般 財 源
				国・県支出金	地 方 債	そ の 他	
千円	千円	千円	千円	千円	千円	千円	
1 総務費	54	54	—			54	
2 予備費	100	100	—			100	
歳 出 合 計	154	154	—			154	

2 歳 入
(款) 1 寄附金

(項) 1 寄附金

目	本 年 度	前 年 度	比 較	節		説 明
				区 分	金 額	
1 総務費寄附金	千円 50	千円 50	千円 —	1 総務管理費寄附 金	千円 50	高南地区自治会連合会からの寄附金 千円 50
計	50	50	—			

(款) 2 繰越金

(項) 1 繰越金

目	本年度	前年度	比較	節		説明
				区分	金額	
1 繰越金	千円 104	千円 104	千円 —	1 前年度繰越金	千円 104	前年度繰越金 千円 104
計	104	104	—			

3 歳 出
 (款) 1 総務費

(項) 1 総務管理費

目	本 年 度	前 年 度	比 較	本 年 度 の 財 源 内 訳	節		説 明
					区 分	金 額	
1 一般管理費	千円 54	千円 54	千円 —	特定財源	1 報酬	千円 23	財産区の管理に要する経費
				国・県支出金	10 需用費	22	
				地方債	11 役務費	9	
				その他			
				54			
				一般財源			
				—			
計	54	54	—	特定財源			特定財源の内訳
				54			国・県支出金
				—			地方債
							その他
							54

(款) 2 予備費

(項) 1 予備費


目	本 年 度	前 年 度	比 較	本 年 度 の 財 源 内 訳	節		説 明
					区 分	金 額	
1 予備費	千円 100	千円 100	千円 —	特定財源 国・県支出金 — 地方債 — その他 100 一般財源 —		千円	予備費 100
計	100	100	—	特定財源 100 一般財源 —			特定財源の内訳 国・県支出金 — 地方債 — その他 100

給 与 費 明 細 書

1 特別職

区 分		職 員 数	給 与 費				共 済 費	合 計	備 考
			報 酬	給 料	職 員 手 当	計			
		人	千円	千円	千円	千円	千円		
本 年 度	長 等								
	議 員								
	そ の 他 の 特 別 職	7	23		23		23		
	計	7	23		23		23		
前 年 度	長 等								
	議 員								
	そ の 他 の 特 別 職	7	23		23		23		
	計	7	23		23		23		
比 較	長 等								
	議 員								
	そ の 他 の 特 別 職	—	—		—		—		
	計	—	—		—		—		

令和5年度三入財産区特別
会計歳入歳出予算事項別明細書



1 総括

(歳入)

款	本年度予算額	前年度予算額	比較
1 財産収入	千円 49	千円 1	千円 48
2 繰越金	402	448	△46
歳入合計	451	449	2

(歳出)

款	本年度予算額	前年度予算額	比 較	本年度予算額の財源内訳			
				特 定 財 源			一 般 財 源
				国・県支出金	地 方 債	そ の 他	
千円	千円	千円	千円	千円	千円	千円	
1 総務費	351	349	2			351	
2 予備費	100	100	—			100	
歳 出 合 計	451	449	2			451	

2 歳 入

(款) 1 財産収入

(項) 1 財産運用収入

目	本 年 度	前 年 度	比 較	節		説 明
				区 分	金 額	
1 財産貸付収入	千円 49	千円 1	千円 48	1 土地建物貸付収 入	千円 49	土地貸付収入 千円 49
計	49	1	48			

(款) 2 繰越金

(項) 1 繰越金

目	本 年 度	前 年 度	比 較	節		説 明
				区 分	金 額	
1 繰越金	千円 402	千円 448	千円 △46	1 前年度繰越金	千円 402	前年度繰越金 千円 402
計	402	448	△46			

3 歳 出
 (款) 1 総務費

(項) 1 総務管理費

目	本 年 度	前 年 度	比 較	本 年 度 の 財 源 内 訳	節		説 明
					区 分	金 額	
1 一般管理費	千円 351	千円 349	千円 2	特定財源 国・県支出金 — 地方債 — その他 351 一般財源 —	1 報酬	千円 87	財産区の管理に要する経費
					10 需用費	27	
					11 役務費	138	
					12 委託料	98	
					18 負担金、補助及び交付金	1	
計	351	349	2	特定財源 351 一般財源 —			特定財源の内訳 国・県支出金 — 地方債 — その他 351

(款) 2 予備費

(項) 1 予備費


目	本年度	前年度	比較	本年度の 財源内訳	節		説明
					区分	金額	
1 予備費	千円 100	千円 100	千円 -	千円 特定財源 国・県支出金 - 地方債 - その他 100 一般財源 -		千円	予備費 100
計	100	100	-	特定財源 100 一般財源 -			特定財源の内訳 国・県支出金 - 地方債 - その他 100

給 与 費 明 細 書

1 特別職

区 分		職 員 数	給 与 費				共 済 費	合 計	備 考
			報 酬	給 料	職 員 手 当	計			
		人	千円	千円	千円	千円	千円		
本 年 度	長 等								
	議 員								
	そ の 他 の 特 別 職	7	87		87		87		
	計	7	87		87		87		
前 年 度	長 等								
	議 員								
	そ の 他 の 特 別 職	7	87		87		87		
	計	7	87		87		87		
比 較	長 等								
	議 員								
	そ の 他 の 特 別 職	-	-		-		-		
	計	-	-		-		-		

令和5年度小管内財産区特別
会計歳入歳出予算事項別明細書



1 総括

(歳入)

款	本年度予算額	前年度予算額	比較
	千円	千円	千円
1 財産収入	13	13	—
2 繰越金	186	185	1
歳入合計	199	198	1

(歳出)

款	本年度予算額	前年度予算額	比 較	本年度予算額の財源内訳			
				特 定 財 源			一 般 財 源
				国・県支出金	地 方 債	そ の 他	
千円	千円	千円	千円	千円	千円	千円	
1 総務費	99	98	1			99	
2 予備費	100	100	—			100	
歳 出 合 計	199	198	1			199	

2 歳 入

(款) 1 財産収入

(項) 1 財産運用収入

目	本 年 度	前 年 度	比 較	節		説 明
				区 分	金 額	
1 財産貸付収入	千円 13	千円 13	千円 —	1 土地建物貸付収 入	千円 13	土地貸付収入 千円 13
計	13	13	—			

(款) 2 繰越金

(項) 1 繰越金

目	本 年 度	前 年 度	比 較	節		説 明
				区 分	金 額	
1 繰越金	千円 186	千円 185	千円 1	1 前年度繰越金	千円 186	前年度繰越金 千円 186
計	186	185	1			

3 歳 出
(款) 1 総務費

(項) 1 総務管理費

目	本 年 度	前 年 度	比 較	本 年 度 の 財 源 内 訳	節		説 明
					区 分	金 額	
1 一般管理費	千円 99	千円 98	千円 1	特定財源	1 報酬	千円 45	財産区の管理に要する経費
				国・県支出金	10 需用費	22	
				地方債	11 役務費	29	
				その他	13 使用料及び賃借料	3	
				一般財源			
計	99	98	1	特定財源			特定財源の内訳
				一般財源			国・県支出金
							地方債
							その他
							99

(款) 2 予備費

(項) 1 予備費

目	本年度	前年度	比較	本年度の 財源内訳	節		説明
					区分	金額	
1 予備費	千円 100	千円 100	千円 —	特定財源 国・県支出金 — 地方債 — その他 100 一般財源 —		千円	予備費 100
計	100	100	—	特定財源 100 一般財源 —			特定財源の内訳 国・県支出金 — 地方債 — その他 100

給 与 費 明 細 書

1 特別職

区 分		職 員 数	給 与 費				共 済 費	合 計	備 考
			報 酬	給 料	職 員 手 当	計			
		人	千円	千円	千円	千円	千円		
本 年 度	長 等								
	議 員								
	そ の 他 の 特 別 職	7	45		45		45		
	計	7	45		45		45		
前 年 度	長 等								
	議 員								
	そ の 他 の 特 別 職	7	45		45		45		
	計	7	45		45		45		
比 較	長 等								
	議 員								
	そ の 他 の 特 別 職	—	—		—		—		
	計	—	—		—		—		

令和5年度砂谷財産区特別
会計歳入歳出予算事項別明細書



1 総括

(歳入)

款	本年度予算額	前年度予算額	比較
1 財産収入	千円 22	千円 84	千円 △62
2 繰越金	330	268	62
歳入合計	352	352	—

(歳出)

款	本年度予算額	前年度予算額	比 較	本年度予算額の財源内訳			
				特 定 財 源			一 般 財 源
				国・県支出金	地 方 債	そ の 他	
千円	千円	千円	千円	千円	千円	千円	
1 総務費	206	206	—			206	
2 繰出金	96	96	—			96	
3 予備費	50	50	—			50	
歳 出 合 計	352	352	—			352	

2 歳 入

(款) 1 財産収入

(項) 1 財産運用収入

目	本 年 度	前 年 度	比 較	節		説 明
				区 分	金 額	
1 財産貸付収入	千円 21	千円 83	千円 △62	1 土地建物貸付収 入	千円 21	土地貸付収入 千円 21
計	21	83	△62			

(項) 2 財産売払収入

目	本年度	前年度	比較	節		説明
				区分	金額	
1 生産物売払収入	千円 1	千円 1	千円 —	1 生産物売払収入	千円 1	立木売払収入 千円 1
計	1	1	—			

(款) 2 繰越金

(項) 1 繰越金

目	本 年 度	前 年 度	比 較	節		説 明
				区 分	金 額	
1 繰越金	千円 330	千円 268	千円 62	1 前年度繰越金	千円 330	前年度繰越金 千円 330
計	330	268	62			

3 歳 出
(款) 1 総務費

(項) 1 総務管理費

目	本 年 度	前 年 度	比 較	本 年 度 の 財 源 内 訳	節		説 明	
					区 分	金 額		
1 一般管理費	千円 206	千円 206	千円 —	特定財源 国・県支出金 — 地方債 — その他 206 一般財源 —	1 報酬	千円 87	財産区の管理に要する経費	千円 206
					7 報償費	33		
					8 旅費	23		
					10 需用費	40		
					11 役務費	7		
					15 原材料費	16		
計	206	206	—	特定財源 206 一般財源 —		特定財源の内訳	—	
						国・県支出金	—	
						地方債	—	
						その他	206	

(款) 2 繰出金

(項) 1 繰出金

目	本年度	前年度	比較	本年度の 財源内訳	節		説明
					区分	金額	
1 一般会計繰 出金	千円 96	千円 96	千円 —	特定財源 国・県支出金 — 地方債 — その他 96 一般財源 —	27 繰出金	千円 96	一般会計への繰出金 千円 96
計	96	96	—	特定財源 96 一般財源 —			特定財源の内訳 国・県支出金 — 地方債 — その他 96

(款) 3 予備費

(項) 1 予備費

目	本年度	前年度	比較	本年度の 財源内訳	節		説明
					区分	金額	
1 予備費	千円 50	千円 50	千円 -	千円 特定財源 国・県支出金 - 地方債 - その他 50 一般財源 -		千円	予備費 50
計	50	50	-	特定財源 50 一般財源 -			特定財源の内訳 国・県支出金 - 地方債 - その他 50

給 与 費 明 細 書

1 特別職

区 分		職 員 数	給 与 費				共 済 費	合 計	備 考
			報 酬	給 料	職 員 手 当	計			
		人	千円	千円	千円	千円	千円		
本 年 度	長 等								
	議 員								
	そ の 他 の 特 別 職	7	87			87	87		
	計	7	87			87	87		
前 年 度	長 等								
	議 員								
	そ の 他 の 特 別 職	7	87			87	87		
	計	7	87			87	87		
比 較	長 等								
	議 員								
	そ の 他 の 特 別 職	—	—			—	—		
	計	—	—			—	—		

