

広島市 財政事情

昭和41年3月31日現在

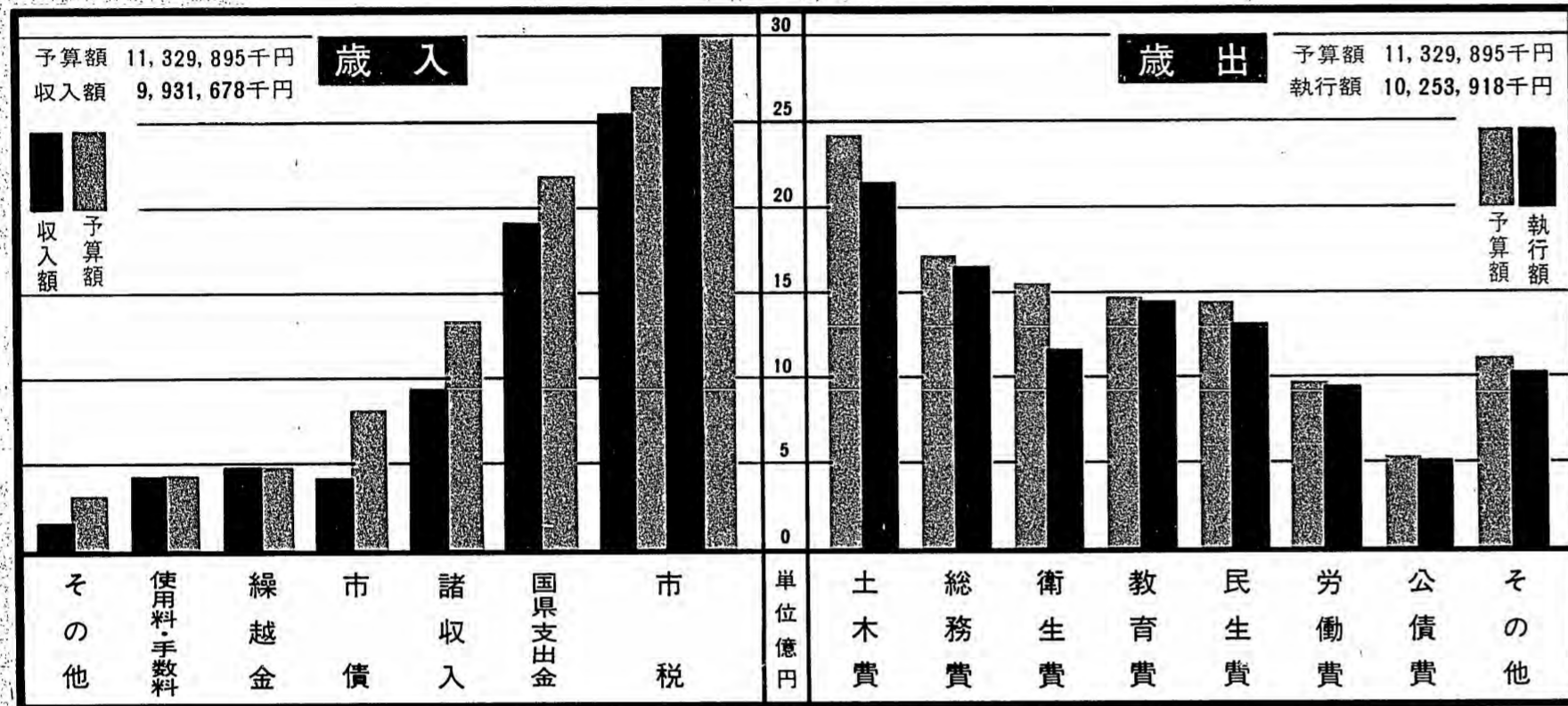
人口 528,447人

40年度財政の状況

予算の執行状況

昭和41年3月31日現在

普通会計



41年度歳入歳出予算(当初)

普通会計


歳入	構成比	億円	10	20	30	40	50	60	歳出	構成比	億円	10	20	30	40	50	60
市税	54.7%	5,994,206	[Bar chart]						2,355,132	21.5%	土木費						
国庫支出金	18.7%	2,053,094	[Bar chart]						1,549,981	14.2%	総務費						
諸収入	10.7%	1,168,976	[Bar chart]						1,544,564	14.1%	衛生費						
市債	7.0%	768,000	[Bar chart]						1,483,539	13.5%	民生費						
使用料・手数料	4.4%	478,590	[Bar chart]						1,432,775	13.1%	教育費						
県支出金	2.1%	231,772	[Bar chart]						954,636	8.7%	労働費						
臨時地方特例交付金	0.9%	100,000	[Bar chart]						606,609	5.5%	公債費						
その他	1.5%	158,212	[Bar chart]						1,025,614	9.4%	その他						
予算総額									一〇、九五二、八五〇千円								

事業会計

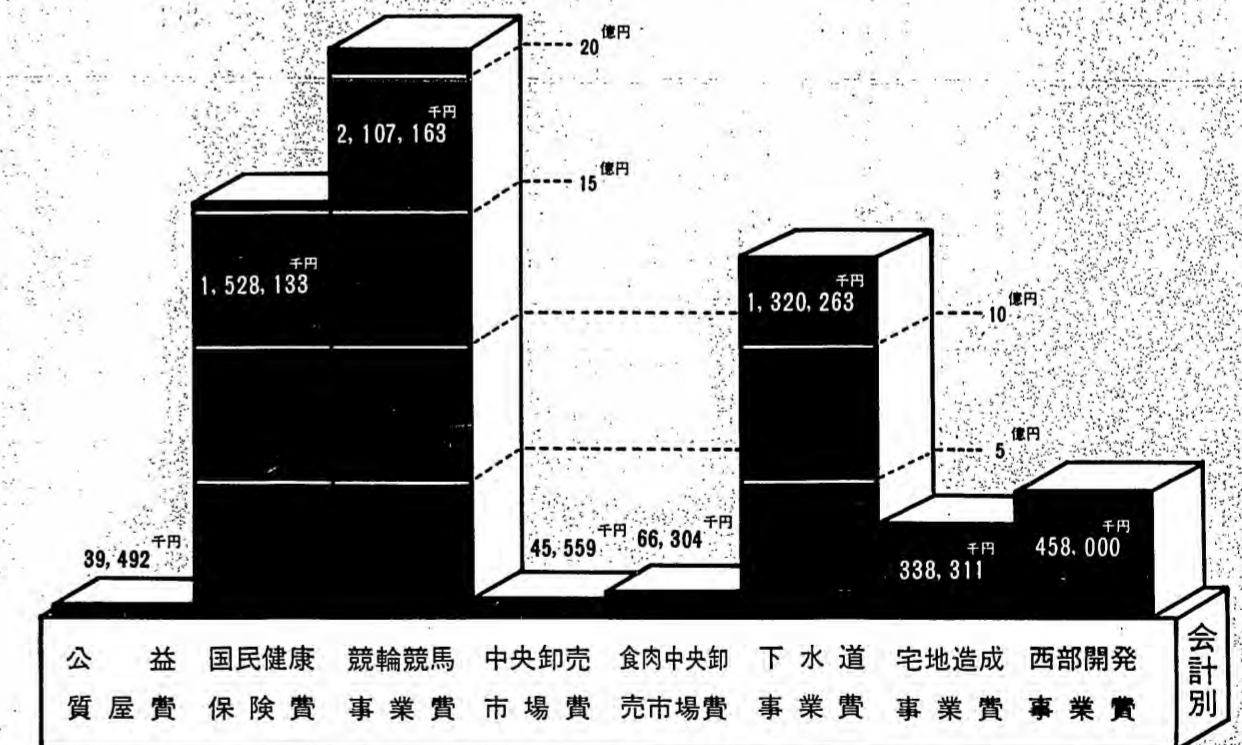
会計別	公賃	益費	国民健康保険費	競輪競馬事業費	中央卸売市場費	食肉中央卸売市場費	下水道事業費	宅地造成事業費
予算額	32,685	1,246,274	1,850,725	45,867	102,290	1,035,041	371,011	
執行額	30,256	881,029	1,566,939	43,822	98,935	1,006,917	141,870	
収入額	31,983	1,157,957	1,798,640	26,875	62,792	549,971	183,616	

歳出性質別

(普通会計)




事業会計



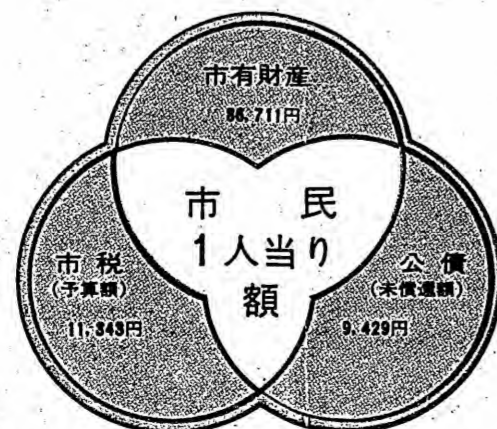
企業会計

水	収益勘定	千円	病院	収益勘定	千円
水道	収入	1,267,197	病院	収入	644,632
	支出	1,234,753		支出	622,689
	資本勘定	収入 2,242,283		資本勘定	収入 100
	支出	2,460,221		支出	36,155

市有財産



一時借入金
なし



公債

