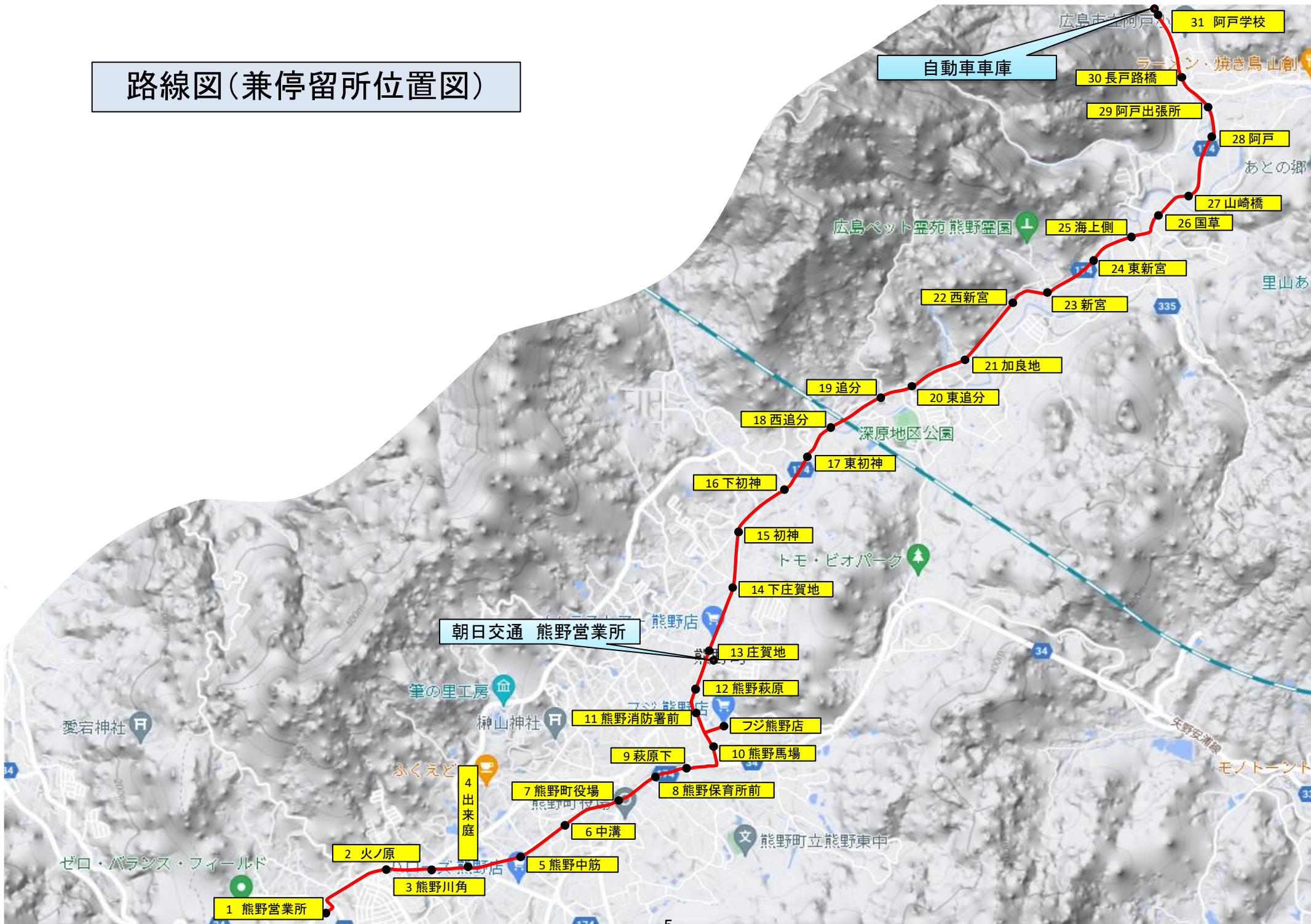
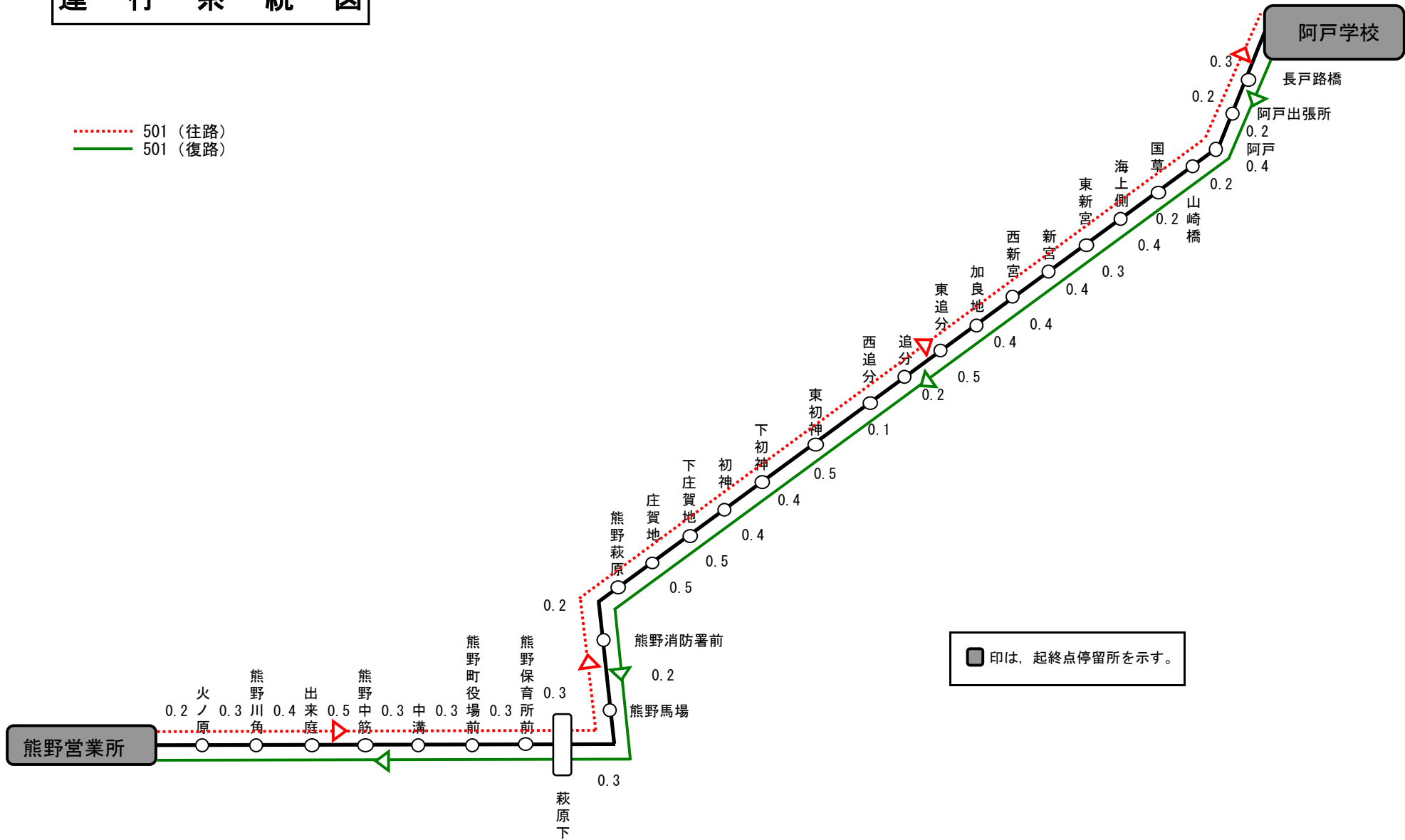


路線図(兼停留所位置図)



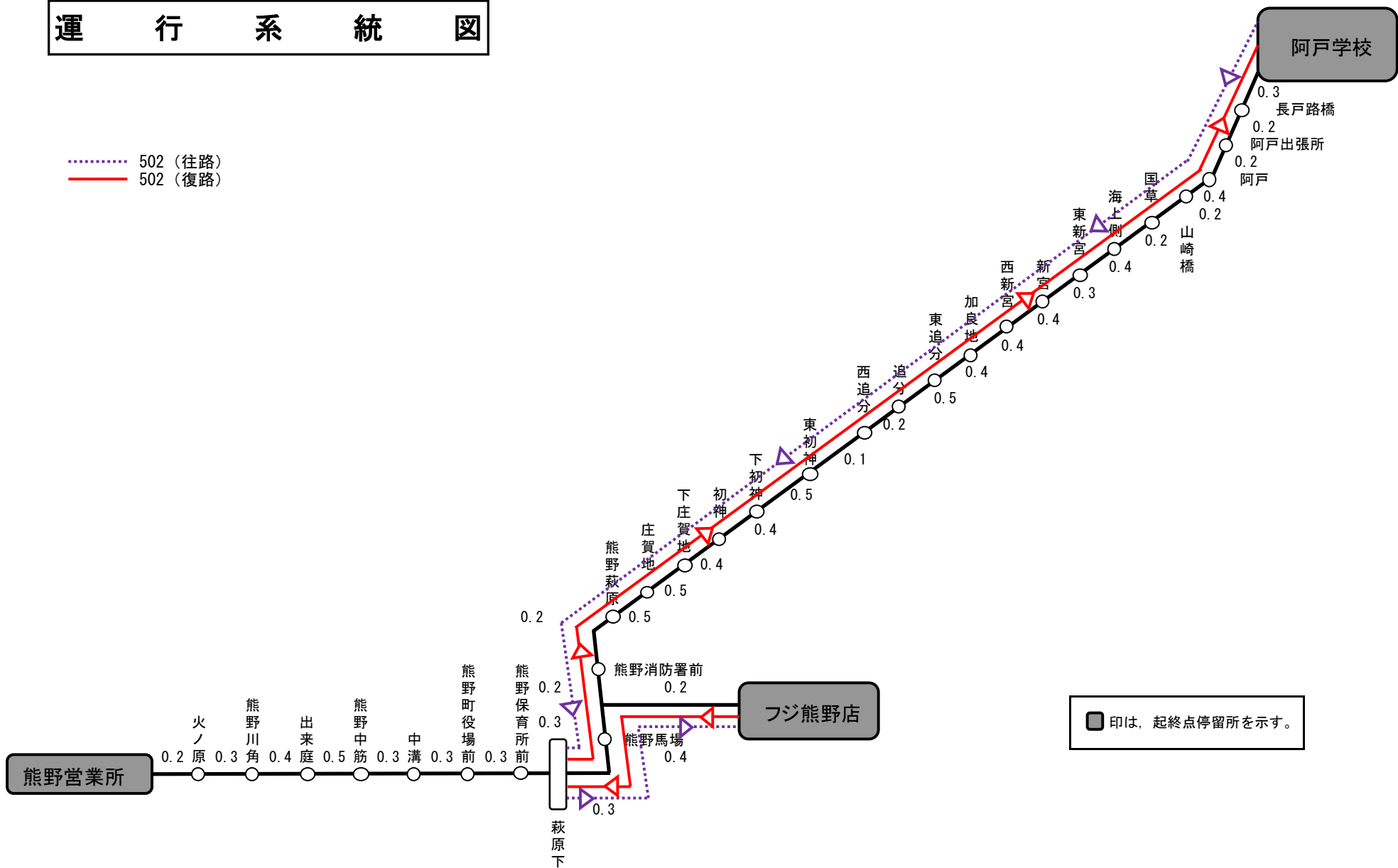
運行系統図

⋯ 501 (往路)
— 501 (復路)



運 行 系 統 図

⋯ 502 (往路)
— 502 (復路)



印は、起起点停留所を示す。

運行系統表

新旧別	系統番号	運行系統			系統 キロ程	運行 時分	区分		指定時間帯及び運行回数					始発時刻	終発時刻	備考
		起点	主たる経過地	終点					7時～8時台	9時～15時台	16時～18時台	19時～翌6時台	合計			
新	501	熊野営業所	熊野町役場 初神 新宮	阿戸学校	9.8	0:22	平日	起点	2.0	1.0	2.0	3.0	16.0	6:00	20:40	系統新設 年末年始期間中の運行 ・12/29,12/30は土日祝ダイヤで運行 ・12/31～1/3は土日祝ダイヤで運行し そのうち「6:46阿戸学校発」「20:35 熊野営業所発」を運休 系統502は小型車両(定員9名)運行
								終点	2.0	0.0	3.0	3.0		6:29	21:04	
							土休	起点	2.0	0.0	1.0	2.0	10.0	7:35	20:35	
								終点	1.0	0.0	2.0	2.0		6:46	19:35	
新	502	阿戸学校	新宮 初神 萩原下	フジ熊野店	7.9	0:19	平日	起点	0.0	4.0	0.0	0.0	8.0	10:04	14:04	
								終点	0.0	4.0	0.0	0.0		10:42	15:42	
							土休	起点	0.0	5.0	0.0	0.0	10.0	9:34	15:26	
								終点	0.0	4.0	1.0	0.0		9:57	16:57	

阿戸線(熊野営業所・フジ熊野店～阿戸学校)時刻表

平日（月～金）

阿戸学校発 熊野営業所・フジ熊野店行き													熊野営業所・フジ熊野店発 阿戸学校行き												
停留所名				●	●	●	●						停留所名					●	●	●	●				
阿戸学校	629	736	841	1004	1104	1304	1404	1614	1720	1845	2005	2104	熊野営業所	600	710	815	925	—	—	—	—	1650	1815	1935	2040
長戸路橋	629	736	841	1004	1104	1304	1404	1614	1720	1845	2005	2104	火ノ原	601	711	816	926	—	—	—	—	1651	1816	1936	2041
阿戸出張所	629	736	841	1004	1104	1304	1404	1614	1720	1845	2005	2104	熊野川角	601	711	816	926	—	—	—	—	1651	1816	1936	2041
阿戸	630	737	842	1005	1105	1305	1405	1615	1721	1846	2006	2105	出来庭	602	712	817	927	—	—	—	—	1652	1817	1937	2042
山崎橋	631	738	843	1006	1106	1306	1406	1616	1722	1847	2007	2106	熊野中筋	603	713	818	928	—	—	—	—	1653	1818	1938	2043
国草	631	738	843	1006	1106	1306	1406	1616	1722	1847	2007	2106	中溝	603	713	818	928	—	—	—	—	1653	1818	1938	2043
海上側	632	739	844	1007	1107	1307	1407	1617	1723	1848	2008	2107	熊野町役場前	604	714	819	929	—	—	—	—	1654	1819	1939	2044
東新宮	633	740	845	1008	1108	1308	1408	1618	1724	1849	2009	2108	熊野保育所前	604	714	819	929	—	—	—	—	1654	1819	1939	2044
新宮	633	740	845	1008	1108	1308	1408	1618	1724	1849	2009	2108	フジ熊野店	↓	↓	↓	↓	1042	1142	1342	1542	↓	↓	↓	↓
西新宮	634	741	846	1009	1109	1309	1409	1619	1725	1850	2010	2109	熊野馬場(熊野営業所方面)	↓	↓	↓	↓	1042	1142	1342	1542	↓	↓	↓	↓
加良地	634	741	846	1009	1109	1309	1409	1619	1725	1850	2010	2109	萩原下	605	715	820	930	1044	1144	1344	1544	1655	1820	1940	2045
東追分	635	742	847	1010	1110	1310	1410	1620	1726	1851	2011	2110	熊野馬場(阿戸学校方面)	606	716	821	931	1045	1145	1345	1545	1656	1821	1941	2046
追分	635	742	847	1010	1110	1310	1410	1620	1726	1851	2011	2110	熊野消防署前	607	717	822	932	1046	1146	1346	1546	1657	1822	1942	2047
西追分	636	743	848	1011	1111	1311	1411	1621	1727	1852	2012	2111	熊野萩原	607	717	822	932	1046	1146	1346	1546	1657	1822	1942	2047
東初神	636	743	848	1011	1111	1311	1411	1621	1727	1852	2012	2111	庄賀地	608	718	823	933	1047	1147	1347	1547	1658	1823	1943	2048
下初神	637	744	849	1012	1112	1312	1412	1622	1728	1853	2013	2112	下庄賀地	609	719	824	934	1048	1148	1348	1548	1659	1824	1944	2049
初神	638	745	850	1013	1113	1313	1413	1623	1729	1854	2014	2113	初神	609	719	824	934	1048	1148	1348	1548	1659	1824	1944	2049
下庄賀地	638	745	850	1013	1113	1313	1413	1623	1729	1854	2014	2113	下初神	610	720	825	935	1049	1149	1349	1549	1700	1825	1945	2050
庄賀地	639	746	851	1014	1114	1314	1414	1624	1730	1855	2015	2114	東初神	610	720	825	935	1049	1149	1349	1549	1700	1825	1945	2050
熊野萩原	639	746	851	1014	1114	1314	1414	1624	1730	1855	2015	2114	西追分	610	720	825	935	1049	1149	1349	1549	1700	1825	1945	2050
熊野消防署前	640	747	852	1015	1115	1315	1415	1625	1731	1856	2016	2115	追分	611	721	826	936	1050	1150	1350	1550	1701	1826	1946	2051
熊野馬場(熊野営業所方面)	640	747	852	1015	1115	1315	1415	1625	1731	1856	2016	2115	東追分	611	721	826	936	1050	1150	1350	1550	1701	1826	1946	2051
萩原下	641	748	853	1016	1116	1316	1416	1626	1732	1857	2017	2116	加良地	612	722	827	937	1051	1151	1351	1551	1702	1827	1947	2052
熊野馬場(阿戸学校方面)	↓	↓	↓	1022	1122	1322	1422	↓	↓	↓	↓	↓	西新宮	612	722	827	937	1051	1151	1351	1551	1702	1827	1947	2052
フジ熊野店	↓	↓	↓	1023	1123	1323	1423	↓	↓	↓	↓	↓	新宮	613	723	828	938	1052	1152	1352	1552	1703	1828	1948	2053
熊野保育所前	642	749	854	—	—	—	—	1627	1733	1858	2018	2117	東新宮	613	723	828	938	1052	1152	1352	1552	1703	1828	1948	2053
熊野町役場前	643	750	855	—	—	—	—	1628	1734	1859	2019	2118	海上側	614	724	829	939	1053	1153	1353	1553	1704	1829	1949	2054
中溝	643	750	855	—	—	—	—	1628	1734	1859	2019	2118	国草	615	725	830	940	1054	1154	1354	1554	1705	1830	1950	2055
熊野中筋	644	751	856	—	—	—	—	1629	1735	1900	2020	2119	山崎橋	615	725	830	940	1054	1154	1354	1554	1705	1830	1950	2055
出来庭	645	752	857	—	—	—	—	1630	1736	1901	2021	2120	阿戸	616	726	831	941	1055	1155	1355	1555	1706	1831	1951	2056
熊野川角	646	753	858	—	—	—	—	1631	1737	1902	2022	2121	阿戸出張所	616	726	831	941	1055	1155	1355	1555	1706	1831	1951	2056
火ノ原	646	753	858	—	—	—	—	1631	1737	1902	2022	2121	長戸路橋	617	727	832	942	1056	1156	1356	1556	1707	1832	1952	2057
熊野営業所	651	758	903	—	—	—	—	1636	1742	1907	2027	2126	阿戸学校	622	732	837	947	1101	1201	1401	1601	1712	1837	1957	2102

※●が付いている便は、小型車（旅客定員8名）での運行

阿戸線(熊野営業所・フジ熊野店～阿戸学校)時刻表

土 日 祝

阿戸学校発 熊野営業所・フジ熊野店行き										
停留所名			●	●	●	●	●			
阿戸学校	646	804	934	1047	1204	1323	1526	1736	1830	1935
長戸路橋	646	804	934	1047	1204	1323	1526	1736	1830	1935
阿戸出張所	646	804	934	1047	1204	1323	1526	1736	1830	1935
阿戸	647	805	935	1048	1205	1324	1527	1737	1831	1936
山崎橋	648	806	936	1049	1206	1325	1528	1738	1832	1937
国草	648	806	936	1049	1206	1325	1528	1738	1832	1937
海上側	649	807	937	1050	1207	1326	1529	1739	1833	1938
東新宮	650	808	938	1051	1208	1327	1530	1740	1834	1939
新宮	650	808	938	1051	1208	1327	1530	1740	1834	1939
西新宮	651	809	939	1052	1209	1328	1531	1741	1835	1940
加良地	651	809	939	1052	1209	1328	1531	1741	1835	1940
東追分	652	810	940	1053	1210	1329	1532	1742	1836	1941
追分	652	810	940	1053	1210	1329	1532	1742	1836	1941
西追分	653	811	941	1054	1211	1330	1533	1743	1837	1942
東初神	653	811	941	1054	1211	1330	1533	1743	1837	1942
下初神	654	812	942	1055	1212	1331	1534	1744	1838	1943
初神	655	813	943	1056	1213	1332	1535	1745	1839	1944
下庄賀地	655	813	943	1056	1213	1332	1535	1745	1839	1944
庄賀地	656	814	944	1057	1214	1333	1536	1746	1840	1945
熊野萩原	656	814	944	1057	1214	1333	1536	1746	1840	1945
熊野消防署前	657	815	945	1058	1215	1334	1537	1747	1841	1946
熊野馬場(熊野営業所方面)	657	815	945	1058	1215	1334	1537	1747	1841	1946
萩原下	658	816	946	1059	1216	1335	1538	1748	1842	1947
熊野馬場(阿戸学校方面)	↓	↓	952	1105	1222	1341	1544	↓	↓	↓
フジ熊野店	↓	↓	953	1106	1223	1342	1545	↓	↓	↓
熊野保育所前	659	817	—	—	—	—	—	1749	1843	1948
熊野町役場前	700	818	—	—	—	—	—	1750	1844	1949
中溝	700	818	—	—	—	—	—	1750	1844	1949
熊野中筋	701	819	—	—	—	—	—	1751	1845	1950
出来庭	702	820	—	—	—	—	—	1752	1846	1951
熊野川角	703	821	—	—	—	—	—	1753	1847	1952
火ノ原	703	821	—	—	—	—	—	1753	1847	1952
熊野営業所	708	826	—	—	—	—	—	1758	1852	1957

熊野営業所・フジ熊野店発 阿戸学校行き										
停留所名			●	●	●	●	●			
熊野営業所	735	850	—	—	—	—	—	1802	1906	2035
火ノ原	736	851	—	—	—	—	—	1803	1907	2036
熊野川角	736	851	—	—	—	—	—	1803	1907	2036
出来庭	737	852	—	—	—	—	—	1804	1908	2037
熊野中筋	738	853	—	—	—	—	—	1805	1909	2038
中溝	738	853	—	—	—	—	—	1805	1909	2038
熊野町役場前	739	854	—	—	—	—	—	1806	1910	2039
熊野保育所前	739	854	—	—	—	—	—	1806	1910	2039
フジ熊野店	↓	↓	957	1137	1256	1457	1657	↓	↓	↓
熊野馬場(熊野営業所方面)	↓	↓	957	1137	1256	1457	1657	↓	↓	↓
萩原下	740	855	959	1139	1258	1459	1659	1807	1911	2040
熊野馬場(阿戸学校方面)	741	856	1000	1140	1259	1500	1700	1808	1912	2041
熊野消防署前	742	857	1001	1141	1300	1501	1701	1809	1913	2042
熊野萩原	742	857	1001	1141	1300	1501	1701	1809	1913	2042
庄賀地	743	858	1002	1142	1301	1502	1702	1810	1914	2043
下庄賀地	744	859	1003	1143	1302	1503	1703	1811	1915	2044
初神	744	859	1003	1143	1302	1503	1703	1811	1915	2044
下初神	745	900	1004	1144	1303	1504	1704	1812	1916	2045
東初神	745	900	1004	1144	1303	1504	1704	1812	1916	2045
西追分	745	900	1004	1144	1303	1504	1704	1812	1916	2045
追分	746	901	1005	1145	1304	1505	1705	1813	1917	2046
東追分	746	901	1005	1145	1304	1505	1705	1813	1917	2046
加良地	747	902	1006	1146	1305	1506	1706	1814	1918	2047
西新宮	747	902	1006	1146	1305	1506	1706	1814	1918	2047
新宮	748	903	1007	1147	1306	1507	1707	1815	1919	2048
東新宮	748	903	1007	1147	1306	1507	1707	1815	1919	2048
海上側	749	904	1008	1148	1307	1508	1708	1816	1920	2049
国草	750	905	1009	1149	1308	1509	1709	1817	1921	2050
山崎橋	750	905	1009	1149	1308	1509	1709	1817	1921	2050
阿戸	751	906	1010	1150	1309	1510	1710	1818	1922	2051
阿戸出張所	751	906	1010	1150	1309	1510	1710	1818	1922	2051
長戸路橋	752	907	1011	1151	1310	1511	1711	1819	1923	2052
阿戸学校	757	912	1016	1156	1315	1516	1716	1824	1928	2057

※●が付いている便は、小型車(旅客定員8名)での運行

※12/29,12/30 は、土日祝ダイヤで運行

※12/31～1/3 は、土日祝ダイヤで運行し、そのうち「6:46阿戸学校発」「20:35熊野営業所発」を運休

普通旅客運賃表

阿戸線(系統501:熊野営業所～阿戸学校)

初乗り運賃(大人)
170円

											阿戸 出張所	長戸 路橋	阿戸 学校		
											海上側	国草	山崎橋	170	
											西新宮	新宮	東新宮	170	
											東追分	加良地		170	
											下初神	東初神	西追分	追分	170
											庄賀地	下庄賀地	初神	170	
											署前	熊野消防	熊野萩原	170	
											萩原下	熊野馬場		170	
											場前	熊野町役	所前	熊野保育	170
											熊野中筋	中溝		170	
											熊野川角	出来庭		170	
											火ノ原	熊野営業所		170	
														170	
														180	
														200	
														230	
														260	
														290	
														340	
														400	
														440	

普通旅客運賃表

阿戸線(系統502:フジ熊野店～阿戸学校)

初乗り運賃(大人)
170円

								阿戸 阿戸出張所 長戸路橋 阿戸学校					
							海上側 国草 山崎橋	170					
						西新宮 新宮 東新宮	170	170					
				東追分 加良地			170	170	210				
			下初神 東初神 西追分 追分				170	170	190	240			
		庄賀地 下庄賀地 初神					170	170	210	240	270		
	署前 熊野消防 熊野萩原						170	170	200	250	270	310	
フジ熊野店 萩原下 熊野馬場							170	170	190	230	270	310	360