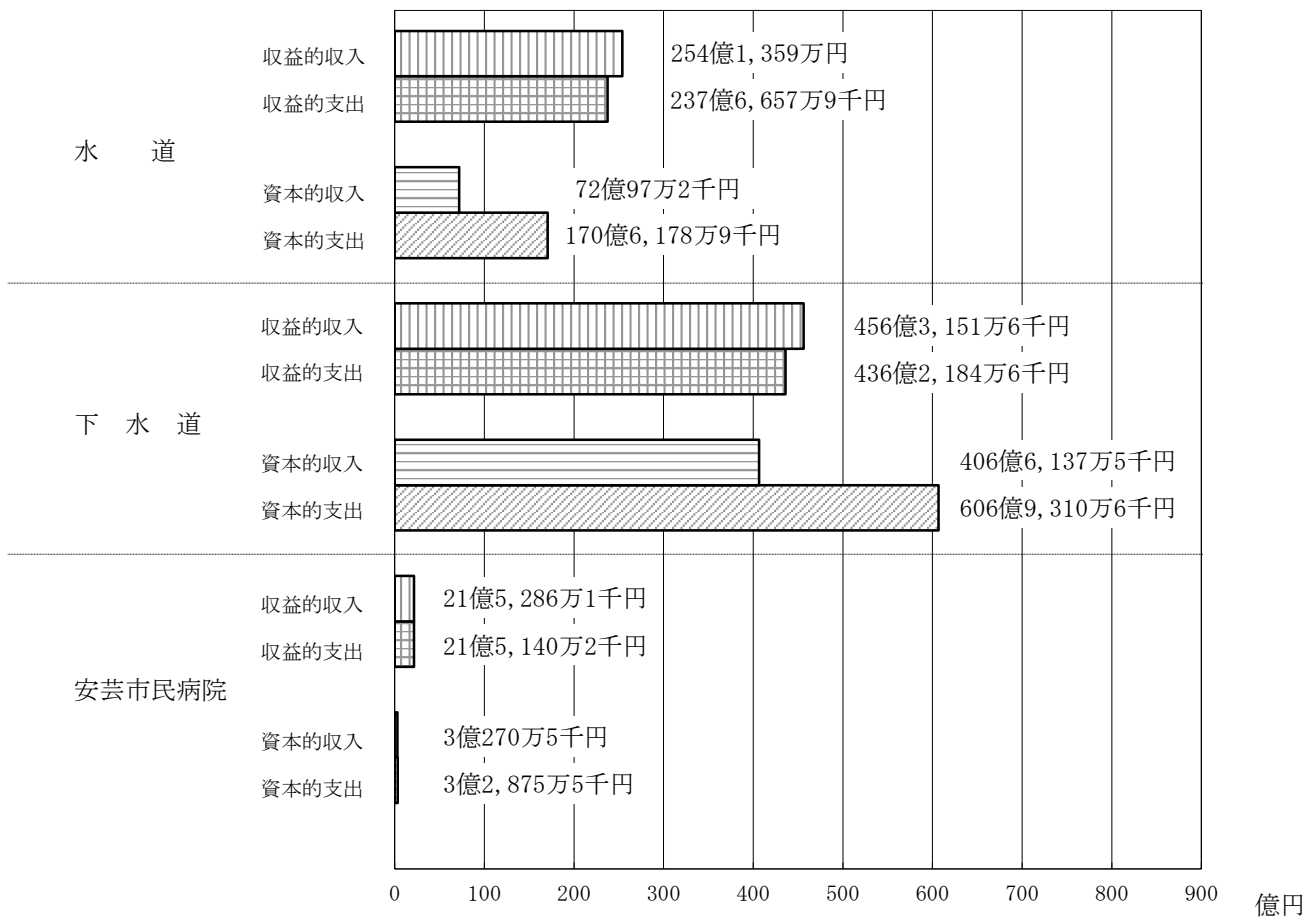


#### 4 企業会計の予算



#### 用語解説

- ・ 収益的収支とは、一事業年度の企業の経営活動に伴って発生する全ての収益と費用を表します。
- ・ 資本的収支とは、建物・施設の建設といった支出の効果が次年度以降に及ぶものや企業債の元金償還などの費用と、その財源となる収入を表します。
- ・ なお、資本的支出が収入を上回る部分は、収益的支出のうち現金支出を伴わない減価償却費などで補填します。

## Ⅱ 令和3年度の財政状況

### 1 予算の執行状況（令和4年3月31日現在）

#### (1) 一般会計

##### 歳入

区 分	当初予算額	繰越額	補正額	予算現額(A)	収入済額(B)	B/A×100 %
	億 万 千円	億 万 千円	億 万 千円	億 万 千円	億 万 千円	
市 税	230209653		5263000	235472653	223357225	94.9
地 方 譲 与 税	3305689			3305689	3397640	102.8
利 子 割 交 付 金	201081			201081	192813	95.9
配 当 割 交 付 金	848582			848582	1226676	144.6
株式等譲渡所得割交付金	814836			814836	1334066	163.7
分離課税所得割交付金	236221			236221	247396	104.7
法 人 事 業 税 交 付 金	2544093		751000	3295093	3348346	101.6
地 方 消 費 税 交 付 金	27192158			27192158	28895178	106.3
ゴルフ場利用税交付金	51621			51621	56912	110.2
環境性能割交付金	523000			523000	456175	87.2
軽油引取税交付金	5321000			5321000	5330346	100.2
国有提供施設等所在 市町村助成交付金	29874			29874	29687	99.4
地 方 特 例 交 付 金	3600000		949000	4549000	4553601	100.1
地 方 交 付 税	41500000		20157600	61657600	62314426	101.1
交通安全対策特別交付金	268000			268000	290550	108.4
分 担 金 及 び 負 担 金	3782800	7085	7400	3797285	689355	18.2
使用料及び手数料	12652273			12652273	11312528	89.4
国 庫 支 出 金	139756945	20989079	69152880	229898904	184225497	80.1
県 支 出 金	34485048	1330392	2479653	38295093	28505681	74.4
財 産 収 入	2283983		135957	2419940	1493872	61.7
寄 附 金	1425681		470000	1895681	1497674	79.0
繰 入 金	34151263	69878	25127	34246268	1590095	4.6
繰 越 金	1	3217744	1863965	5081710	5081710	100.0
諸 収 入	37982269		802130	38784399	19088574	49.2
市 債	100558500	23920350	△ 12129567	112349283	50367367	44.8
歳 入 合 計	683724571	49534528	89928145	823187244	638883390	77.6

##### 歳出

区 分	当初予算額	繰越額	補正額	予算現額(C)	支出済額(D)	D/C×100 %
	億 万 千円	億 万 千円	億 万 千円	億 万 千円	億 万 千円	
議 会 費	1661503		△ 45052	1616451	1583612	98.0
総 務 費	52863042	1047296	10260244	64170582	50134062	78.1
民 生 費	215884358	1047287	40231220	257162865	210498236	81.9
衛 生 費	78112189	8042054	18627446	104781689	72309598	69.0
農 林 水 産 業 費	4759239	550566	1785	5311590	3365569	63.4
商 工 費	16469943	1119460	3329875	20919278	16025905	76.6
土 木 費	96870245	29024720	10036226	135931191	85027947	62.6
消 防 費	14062402	393766	△ 125184	14330984	12548567	87.6
教 育 費	96891093	4111651	253715	101256459	86360414	85.3
災 害 復 旧 費	2896120	4197728	8006086	15099934	4490985	29.7
公 債 費	77198486		△ 520709	76677777	76674769	100.0
諸 支 出 金	25655951			25655951	25655951	100.0
予 備 費	400000		△ 127507	272493		0.0
歳 出 合 計	683724571	49534528	89928145	823187244	644675615	78.3

※ 当初予算額には、参議院議員選挙の実施に係る補正予算額を含む。

※ 予備費支出については、補正額に含む。

## (2) 特別会計

会計名	当初予算額	繰越額	補正額	予算現額	執行状況			
					歳入		歳出	
					収入済額	収入率	支出済額	執行率
	億 万 千円	億 万 千円	億 万 千円	億 万 千円	%	億 万 千円	%	
住宅資金貸付	6986		25127	32113	31213	97.2	1092	3.4
母子父子寡婦 福祉資金貸付	646245			646245	1206896	186.8	192902	29.8
物品調達	41105			41105	47724	116.1	40601	98.8
公債管理	166912181		△ 489432	166422749	166352936	100.0	140694555	84.5
広島市民球場	1092933		247656	1340589	525154	39.2	898042	67.0
用地先行取得	843576			843576	205401	24.3	484	0.1
西風新都	1186254		25000	1211254	202639	16.7	33110	2.7
後期高齢者医療	15965855		86500	16052355	12794394	79.7	14751827	91.9
介護保険	101347174		307246	101654420	83566557	82.2	91000613	89.5
国民健康保険	105776395		2687106	108463501	92918575	85.7	98076730	90.4
競輪	23077928		1464188	24542116	22890588	93.3	20128474	82.0
中央卸売市場	2955019	55289		3010308	1466817	48.7	2560755	85.1
国民宿舎湯来 ロッジ等	58929		98028	156957	3333	2.1	57568	36.7
駐車場	787551			787551	425786	54.1	207147	26.3
開発	1222943		25000	1247943	150089	12.0	210305	16.9
市立病院機構 資金貸付	14975506			14975506	13982003	93.4	14087872	94.1
元宇品町財産区	8883			8883	27777	312.7		0.0
三入財産区	448			448	6280	1,401.8	202	45.1
砂谷財産区	359			359	11012	3,067.4	102	28.4
合計	436906270	55289	4476419	441437978	396815174	89.9	382942381	86.7

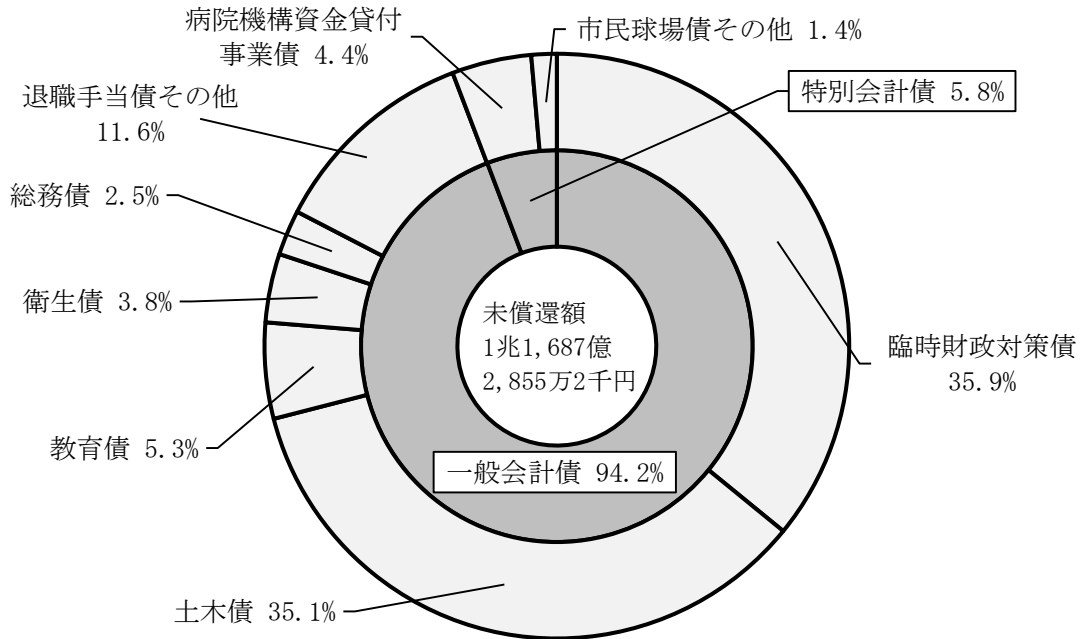
※ 競輪事業特別会計における弾力条項適用額については、補正額に含む。

## 2 市有財産の状況（令和4年3月31日現在）

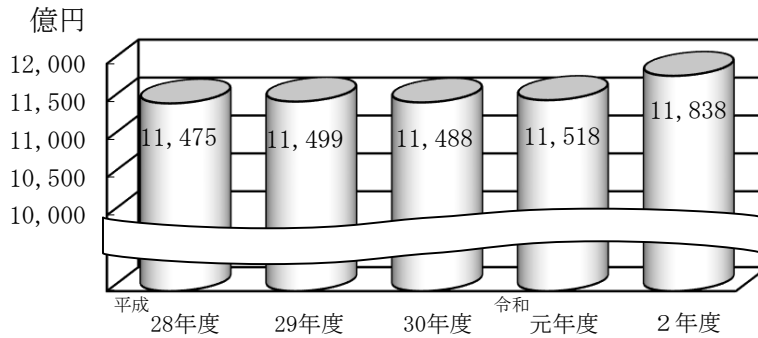
土地	5,119万8,613.24 m <sup>2</sup>
建物	406万2,297.86 m <sup>2</sup>
工作物	7万3,916 件
立木竹	68万8,504.50 m <sup>3</sup>
積立金	1,081億1,773万4千円
その他	1,040億9,430万3千円

### 3 市債及び一時借入金（一般会計及び特別会計）の状況

#### (1) 市債（令和4年3月31日現在）



#### (2) 市債現在高の推移（各年度末現在）



#### (3) 一時借入金（令和4年3月31日現在）

単位：億円

区分	限度額	現在高
一般会計	900	0

#### <各月の平均借入額>

