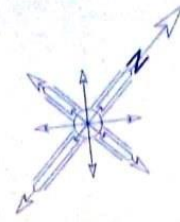
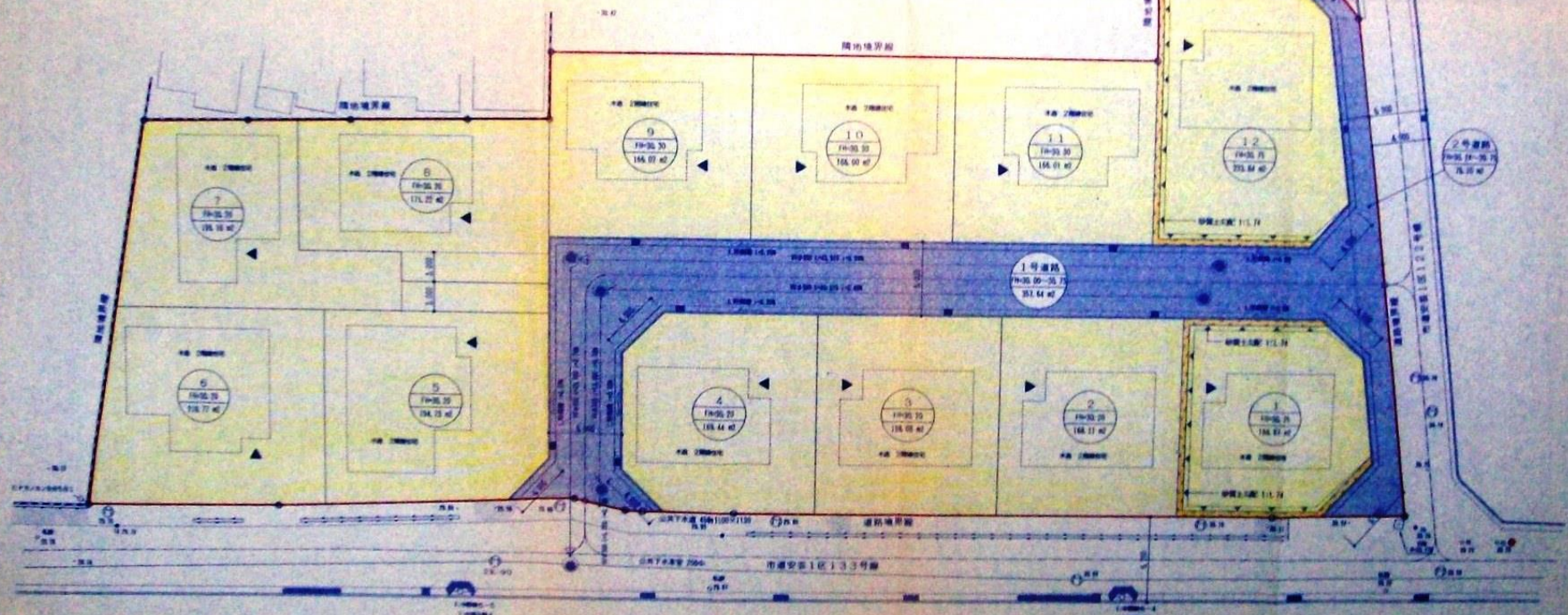
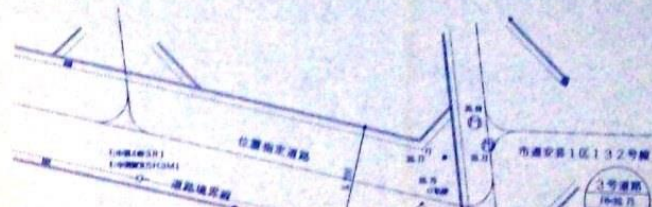


	開発区域境界		雨水管及び人孔
	道		汚水管及び人孔
	住宅用地		汚水流出方向
	RC構築		雨水流出方向
	法面（芝保護）勾配 1:1.74		L型道路側溝・溝・溝
	既存消火栓		

注記：予定建築物の用途 → 一戸建て住宅



5-1/200



広積形
第 12.8-8号
市道安部1区133号線
1号道路