

表 1 種類別業種別の結果

表1-1 種類別—業種別—発生量【平成25年度】

業種 種類	合計	鉱業	建設業	製造業	業種別																	
					食品	飲料・飼料	繊維	木材・木製品	家具・装備品	パルプ・紙	印刷	化学	石油・石炭製品	プラスチック	ゴム	皮革	窯業・土石	鉄鋼	非鉄金属	金属	はん用機器	
合計	2,236,291	5	559,355	345,827	70,144	173	2,302	604	962	773	4,140	5,838	39	1,622	3,763	66,838	3,640	9,245	5,569	15,821		
燃え殻	85			79					16												63	
燃え殻	16			10					10													
燃え殻・ばいじん(特定有害)	69			69					6												63	
汚泥	1,450,692		131,387	98,748	56,494	78	1,324		4	97	11	5,121	13	18	14	3,845		5,876	1,705	1,643		
有機性汚泥(下水汚泥)	1,154,710																					
有機性汚泥(下水以外)	90,925		72	85,231	56,368	78	1,324			6	8	5,082	13			187					235	
無機性汚泥(上水汚泥)	59,122																					
無機性汚泥(建設汚泥)	131,191		131,191																			
無機性汚泥(上記以外)	14,645		123	13,434	126				4	91	3	39		18	14	3,656		5,876	1,629	1,403		
汚泥(金属を含むもの)	99		1	83												2				76	5	
廃油	16,416	5	259	7,244	92		2		92	7	41	186	0	95	35	17	89	19	602	1,114		
一般廃油(鉱物油)	9,172	5	213	5,092	56		2		1		5	1	0	95	18		77	5	526	820		
一般廃油(動植物性油脂)	2,186			36	36																	
廃溶剤	2,587		2	80	0						4	3						0		1	0	
その他	1,917		44	1,645	1		0		88	1	33	12		0	17			11	15	74	141	
廃油(特管)	554		1	392					4	6		170				17	0			1	154	
廃酸	2,067		57	1,931	619						20	4					18			258	580	
廃酸	1,260		50	1,139	619						20	0					18			40	12	
廃酸(特管)	807		7	792	0							3								219	567	
廃アルカリ	1,172		61	803	1					1	79	1					17	0		173	328	
廃アルカリ	729		49	377	1					1	76	1					17			20	58	
廃アルカリ(特管)	443		12	426								0						0		153	271	
廃プラスチック類	36,313		9,733	14,383	2,640	85	931	0	154	149	528	146	23	1,360	3,151	99	53	106	403	851		
廃プラスチック	34,789		9,733	14,352	2,640	85	931	0	154	149	528	146	23	1,360	3,151	97	24	106	403	851		
廃タイヤ	1,524		0	31													2	29				
紙くず	7,027		3,258	3,768						446	3,321											
木くず	51,693		39,050	9,155	95			502	485	73	8	67	3	122	69		2	137	213	849	2,873	
繊維くず	507		479	28				28														
動植物性残さ	9,579			9,579	9,569	10																
動物系固形不要物	827																					
ゴムくず	318		10	308	1									1	299						7	
金属くず	133,357		11,905	108,639	535		18		76		132	137		23	38		27	1,299		1,032	3,655	
ガラス・コンクリート・陶磁器くず	80,577		15,915	63,901	26	1		102	125	0	0	1		0			62,560	0	73	137	642	
ガラス・コンクリート・陶磁器くず	73,102		8,650	63,760	25	1		102	0	0	0	1		0			62,560	0	73	135	642	
石膏ボード	7,475		7,265	141	1				125												1	
鉱さい	25,686		12	25,669													253	2,017	2,956	237	3,923	
鉱さい	25,661		12	25,644													253	2,017	2,932	237	3,923	
鉱さい(特定有害)	24			24																24		
がれき類	344,988		342,883	283	0				5					3	156				43	38	37	
コンクリート片	211,959		210,637	146					5						52				43	9	37	
廃アスファルト	73,464		73,293	104											104							
その他	59,514		58,902	33	0									3							30	
廃石綿等	51		51																			
ばいじん	62,380		630	497																	12	
家畜ふん尿																						
家畜の死体																						
建設混合廃棄物	3,745		2,914																			
その他混合廃棄物	854		1	479	70					0											109	
機械器具、自動車	969		2	16																	12	
廃電池、蛍光灯	937		8	15	2				4		0			0				2	0	0		
感染性廃棄物	5,042			175								175									0	
その他	1,062		793	127	0																1	106

(単位：t/年)

生産用機器	業務用機器	電子部品等	電気機器	情報通信機器	輸送機器	その他	電気・ガス・熱供給・水道業				情報通信業	運輸業、郵便業	卸・小売業	金融・保険業	不動産、物品賃貸業	専門サービス業	学術研究、 飲食・宿泊	生活関連・娯楽	教育、学習支援業	医療、福祉	複合サービス事業	サービス業、 公務		
							電気業	ガス業	上水道業	下水道業														
9,351	320		1,071	9	142,691	908	1,275,696	61,717	50	59,123	1,154,807	386	4,859	16,728	393	3,264	497	7,208	363	1,315	10,352	9,439	604	
							3				3												2	
							3				3												2	
444			13	0	22,038	10	1,213,896	2		59,122	1,154,772	8	450	1,047	11	72	10	1,960	147	341	165	2,384	68	
							1,154,710				1,154,710													
85				0	21,845		7	2				5	8	254	629	5		3	1,790	142	305	133	2,280	66
							59,122			59,122														
360			13		194	10	57				57		196	412	6	72	2	170		36	31	104	1	
							0			0				5			5		5	0	0	0	0	
1,800	1		66		2,961	23	10	2		0	8		308	2,753		21	69	4,776	170	264	36	495	5	
695			32		2,760		10	2		0	8		289	1,867		21	1	1,204		7	0	460	2	
							0	0						819				1,072	94	148	18			
3					45	23								0			1	2,501		1	2			
1,094	1		33		125		1	1					18	28			0		74	98	2	4	3	
9			0		30		0			0			1	39			66		1	11	13	30		
3	0		0		429		0			0	0		2	20	0	5	8		0	5	31	8	0	
1	0		0		429		0			0	0			20	0	5	3		0	3	31	8	0	
2							0			0	0		2				5		2	0	0	0		
	0				203							0	26	130	0	1	3		29	24	94	1		
	0				203							0	22	130	0	1	3		29	24	93	1		
													3				1		0	1	0			
511	8		64	8	2,509	605	41	36	1	1	2	72	1,231	5,116	103	1,035	35	179	17	151	2,630	1,452	135	
511	8		64	8	2,509	605	41	36	1	1	2	72	980	4,025	103	1,035	35	179	14	150	2,628	1,308	135	
													251	1,091					4	1	1	144		
												1												
1,573			29		1,938	116	2	1	0		1	11	2,052	781	6	127	2	11	10	149	206	123	9	
																							827	
			0		1																			
3,363	226		859	0	97,128	90	51	26	5	0	19	219	566	5,235	246	669	61	242	6	253	2,149	2,917	200	
32	85		33	1	83		11	10	0	0	1	0	18	280	8	65	58	5		47	110	158	1	
32	83		33	1	72		11	10	0	0	1	0	18	255	8	65	58	5		20	101	149	1	
	3				11									25						27	9	8		
1,621					14,662		5	5																
1,621					14,662		5	5																
0							422	380	42			30	9	422	18	402	93			7	142	278		
							393	380	13			30	7	262		39	79				142	225		
							29		29														38	
0													2	160	18	363	13			7		16		
					486		61,252	61,252																
														0		831								
4			5		233	59							57	168				2	12	47	4	86		
			2			2	1	0			0	38	37	466	0	2	156	30		1	16	205		
			1		1	4	2	1	1	0	0	6	11	267	0	35	1	3	2	14	9	392	171	
														21	0		1			7	4,830		8	
			0		20								93	24			0			0	0	21	3	

表1-2 種類別—業種別—有償物量【平成25年度】

業 種 種 類	合 計	鉱 業	建 設 業	製 造 業	業 種														
					食 料 品	飲 料・飼 料	織 維	木 材・木 製 品	家 具・装 備 品	パ ル プ・紙	印 刷	化 学	石 油・石 炭 製 品	プ ラ ス チ ッ ク	ゴ ム	皮 革	窯 業・土 石	鉄 鋼	非 鉄 金 属
合計	104,917		779	102,974	432	10	18	24	314	1,605	135		1			9	335	727	1,399
燃え殻																			
燃え殻																			
燃え殻・ばいじん（特定有害）																			
汚泥	40																		
有機性汚泥（下水汚泥）																			
有機性汚泥（下水以外）																			
無機性汚泥（上水汚泥）																			
無機性汚泥（建設汚泥）																			
無機性汚泥（上記以外）	40																		
汚泥（金属を含むもの）																			
廃油	536		0	248	1						97								1
一般廃油（鉱物油）	259		0	150	1														1
一般廃油（動植物性油脂）	180																		
廃溶剤																			
その他																			
廃油（特管）	97			97							97								
廃酸	239			239	239														
廃酸	239			239	239														
廃酸（特管）																			
廃アルカリ																			
廃アルカリ																			
廃アルカリ（特管）																			
廃プラスチック類	304		13	52	34			3								9			0
廃プラスチック	294		13	52	34			3								9			0
廃タイヤ	10																		
紙くず	1,830		2	1,828					314	1,514									
木くず	106		58																
繊維くず																			
動植物性残さ	16			16	6	10													
動物系固形不要物																			
ゴムくず																			
金属くず	101,600		694	100,483	152		18	22		91	38		1			1	335	618	1,399
ガラス・コンクリート・陶磁器くず	4		4																
ガラス・コンクリート・陶磁器くず																			
石膏ボード	4		4																
鉱さい	103			103															103
鉱さい	103			103															103
鉱さい（特定有害）																			
がれき類	9		9																
コンクリート片																			
廃アスファルト																			
その他	9		9																
廃石綿等																			
ばいじん	4			4															4
家畜ふん尿																			
家畜の死体																			
建設混合廃棄物																			
その他混合廃棄物																			
機械器具、自動車	124																		
廃電池、蛍光灯	1																		
感染性廃棄物																			
その他																			

表1-3 種類別—業種別—排出量【平成25年度】

業 種 種 類	合 計	鉱 業	建 設 業	製 造 業	食 料 品	飲 料・飼 料	織 維	木 材・木 製 品	家 具・装 備 品	パ ル プ・紙	印 刷	化 学	石 油・石 炭 製 品	プ ラ ス チ ッ ク	ゴ ム	皮 革	窯 業・土 石	鉄 鋼	非 鉄 金 属	金 属	は ん 用 機 器	
合計	2,131,374	5	558,576	242,853	69,712	163	2,285	604	937	459	2,535	5,703	39	1,621	3,763		66,829	3,305	9,245	4,842	14,422	
燃え殻	85			79					16												63	
燃え殻	16			10					10													
燃え殻・ばいじん(特定有害)	69			69					6												63	
汚泥	1,450,653		131,387	98,748	56,494	78	1,324		4	97	11	5,121	13	18	14		3,845		5,876	1,705	1,643	
有機性汚泥(下水汚泥)	1,154,710																					
有機性汚泥(下水以外)	90,925		72	85,231	56,368	78	1,324			6	8	5,082	13				187				235	
無機性汚泥(上水汚泥)	59,122																					
無機性汚泥(建設汚泥)	131,191		131,191																			
無機性汚泥(上記以外)	14,606		123	13,434	126				4	91	3	39		18	14		3,656		5,876	1,629	1,403	
汚泥(金属を含むもの)	99		1	83													2			76	5	
廃油	15,880	5	259	6,997	92		2		92	7	41	89	0	95	35		17	89	19	601	1,114	
一般廃油(鉱物油)	8,913	5	213	4,942	55		2		1		5	1	0	95	18			77	5	525	820	
一般廃油(動植物性油脂)	2,006			36	36																	
廃溶剤	2,587		2	80	0						4	3							0		1	0
その他	1,917		44	1,645	1		0		88	1	33	12		0	17				11	15	74	141
廃油(特管)	457		1	294					4	6		73					17	0		1	154	
廃酸	1,829		57	1,692	381						20	4						18			258	580
廃酸	1,021		50	901	380						20	0						18			40	12
廃酸(特管)	807		7	792	0							3									219	567
廃アルカリ	1,172		61	803	1					1	79	1						17	0		173	328
廃アルカリ	729		49	377	1					1	76	1						17			20	58
廃アルカリ(特管)	443		12	426							2	0							0		153	271
廃プラスチック類	36,009		9,720	14,331	2,605	85	931	0	151	149	528	146	23	1,360	3,151		91	53	106	403	851	
廃プラスチック	34,495		9,720	14,300	2,605	85	931	0	151	149	528	146	23	1,360	3,151		89	24	106	403	851	
廃タイヤ	1,514		0	31													2	29				
紙くず	5,197		3,256	1,939						132	1,807											
木くず	51,587		38,992	9,155	95			502	485	73	8	67	3	122	69		2	137	213	849	2,873	
繊維くず	507		479	28			28															
動植物性残さ	9,562			9,562	9,562																	
動物系固形不要物	827																					
ゴムくず	318		10	308	1									1	299							7
金属くず	31,757		11,211	8,156	383				54		40	99		22	38		26	964		414	2,256	
ガラス・コンクリート・陶磁器くず	80,572		15,911	63,901	26	1		102	125	0	0	1		0			62,560	0	73	137	642	
ガラス・コンクリート・陶磁器くず	73,102		8,650	63,760	25	1		102	0	0	0	1		0			62,560	0	73	135	642	
石膏ボード	7,471		7,260	141	1			125													1	
鉱さい	25,582		12	25,565													253	2,017	2,956	133	3,923	
鉱さい	25,558		12	25,541													253	2,017	2,932	133	3,923	
鉱さい(特定有害)	24			24																24		
がれき類	344,979		342,874	283	0				5					3	156				43		38	37
コンクリート片	211,959		210,637	146					5						52				43		9	37
廃アスファルト	73,464		73,293	104											104							
その他	59,505		58,893	33	0									3							30	
廃石綿等	51		51																			
ばいじん	62,375		630	493																	7	
家畜ふん尿																						
家畜の死体																						
建設混合廃棄物	3,745		2,914																			
その他混合廃棄物	854		1	479	70					0											109	
機械器具、自動車	845		2	16																	12	
廃電池、蛍光灯	936		8	15	2				4		0			0					2	0	0	
感染性廃棄物	5,042			175								175									0	
その他	1,062		793	127	0																1	106

(単位：t/年)

生産用機器	業務用機器	電子部品等	電気機器	情報通信機器	輸送機器	その他	電気・ガス・熱供給・水道業				情報通信業	運輸業、郵便業	卸・小売業	金融・保険業	不動産、物品賃貸業	専門サービス業	学術研究、飲食・宿泊	生活関連・娯楽	教育、学習支援業	医療、福祉	複合サービス事業	サービス業、	公務
							電気業	ガス業	上水道業	下水道業													
6,202	94		781	9	48,433	869	1,275,696	61,717	50	59,123	1,154,807	386	4,619	16,232	388	3,264	497	7,168	363	1,308	10,352	9,069	598
							3				3												2
							3				3												2
444			13	0	22,038	10	1,213,896	2	59,122	1,154,772	8	450	1,047	11	72	10	1,920	147	341	165	2,384	68	
							1,154,710			1,154,710													
85				0	21,845		7	2			5	8	254	629	5		3	1,790	142	305	133	2,280	66
							59,122		59,122														
360			13		194	10	57				57		196	412	6	72	2	130		36	31	104	1
							0			0				5			5		5	0	0	0	0
1,652	1		65		2,961	23	10	2		0	8		308	2,472		21	69	4,776	170	264	36	487	5
546			32		2,760		10	2		0	8		289	1,766		21	1	1,204		7	0	453	2
							0	0						638				1,072	94	148	18		
3					45	23								0		1	2,501		1	1	2		
1,094	1		33		125		1	1					18	28			0		74	98	2	4	3
9			0		30		0			0			1	39			66		1	11	13	30	
3	0		0		429		0			0	0		2	20	0	5	8		0	5	31	8	0
1	0		0		429		0			0	0			20	0	5	3		0	3	31	8	0
2							0			0	0		2				5		2	0	0	0	
	0				203							0	26	130	0	1	3		29	24	94	1	
	0				203							0	22	130	0	1	3		29	24	93	1	
													3				1		0	1	0		
511	8		64	8	2,509	599	41	36	1	1	2	72	1,001	5,110	103	1,035	35	179	17	151	2,630	1,448	135
511	8		64	8	2,509	599	41	36	1	1	2	72	750	4,025	103	1,035	35	179	14	150	2,628	1,308	135
													251	1,086					4	1	1	140	
												1											
1,573			29		1,938	116	2	1	0		1	11	2,052	733	6	127	2	11	10	149	206	123	9
																						827	
			0		1																		
362			570	0	2,870	56	51	26	5	0	19	219	555	5,110	242	669	61	242	6	245	2,149	2,647	193
32	85		33	1	83		11	10	0	0	1	0	18	280	8	65	58	5		47	110	158	1
32	83		33	1	72		11	10	0	0	1	0	18	255	8	65	58	5		20	101	149	1
	3				11									25						27	9	8	
1,621					14,662		5	5															
1,621					14,662		5	5															
0							422	380	42			30	9	422	18	402	93			7	142	278	
							393	380	13			30	7	262		39	79				142	225	
							29		29													38	
0													2	160	18	363	13			7		16	
					486		61,252	61,252															
														0		831							
4			5		233	59							57	168				2	12	47	4	86	
			2			2	1	0			0	38	37	429	0	2	156	30		1	16	117	
			1		1	4	2	1	1	0	0	6	11	267	0	35	1	3	2	14	9	391	171
														21	0		1			7	4,830		8
			0		20								93	24			0			0	0	21	3

表1-4 種類別一業種別一再生利用量【平成25年度】（種類：変換）

業種 種類	合計	鉱業	建設業	製造業	業種																
					食品	飲料・飼料	繊維	木材・木製品	家具・装備品	パルプ・紙	印刷	化学	石油・石炭製品	プラスチック	ゴム	皮革	窯業・土石	鉄鋼	非鉄金属	金属	はん用機器
合計	734,757	2	467,993	129,162	15,818	79	863	156	731	348	2,335	5,027	39	1,286	2,561	51,907	842	3,817	2,099	12,090	
燃え殻	5,666		1,691	2,134	16			30		15	3	15		2		0	5		48	257	
燃え殻	5,603		1,691	2,071	16			30		15	3	15		2		0	5		48	194	
燃え殻・ばいじん（特定有害）	63			63																63	
汚泥	170,696		102,558	19,611	6,120	78				1	37	4,842	13	18	14	3,455	0	576	489	1,628	
有機性汚泥（下水汚泥）	43,920																				
有機性汚泥（下水以外）	8,902		10	8,135	6,117	78						42				187					
無機性汚泥（上水汚泥）	3,727																				
無機性汚泥（建設汚泥）	102,482		102,482																		
無機性汚泥（上記以外）	11,665		66	11,476	3				1	37	4,800	13	18	14	3,268	0	576	489	1,628		
汚泥（金属を含むもの）	0																				
廃油	5,291	2	112	1,702	54		1				4	0	0	20	3	1	24		73	375	
一般廃油（鉱物油）	3,052	2	76	1,625	25		1				0	0	0	20	3		24		64	372	
一般廃油（動植物性油脂）	777			29	29																
廃溶剤	1,326																				
その他	124		36	47			0			4									9	3	
廃油（特管）	12			1												1					
廃酸	364			362	358															5	
廃酸	359			358	358																
廃酸（特管）	5			5																5	
廃アルカリ	153			89	1						3									16	
廃アルカリ	151			88	1						1									16	
廃アルカリ（特管）	1			1							1										
廃プラスチック類	21,643		6,638	9,171	2,158		863	0	85	147	480	3	23	1,109	1,982	78	1	97	128	578	
廃プラスチック	20,168		6,638	9,169	2,158		863	0	85	147	480	3	23	1,109	1,982	76	1	97	128	578	
廃タイヤ	1,475		0	2												2					
紙くず	4,683		2,810	1,873						111	1,761										
木くず	45,906		34,661	8,266	91		126	463	73	6	67	3	115	69		137	213	803	2,582		
繊維くず	412		412																		
動植物性残さ	6,543			6,543	6,543																
動物系固形不要物																					
ゴムくず	301			301	1								1	299							
金属くず	27,953		10,477	7,489	383			54		40	99		22	38	26	421		402	2,243		
ガラス・コンクリート・陶磁器くず	59,427		9,908	49,129	23	1		125	0	0	1		0		48,156	0		135	613		
ガラス・コンクリート・陶磁器くず	53,527		4,190	48,991	23	1			0	0	1		0		48,156	0		134	613		
石膏ボード	5,900		5,717	138	1			125											1		
鉱さい	21,728		8	21,715												191	255	2,930	3,772		
鉱さい	21,728		8	21,715												191	255	2,930	3,772		
鉱さい（特定有害）																					
がれき類	298,167		297,048	184										156					9	20	
コンクリート片	204,404		203,527	80										52					9	20	
廃アスファルト	73,125		72,954	104										104							
その他	20,638		20,567																		
廃石綿等																					
ばいじん	61,738		0	486																	
家畜ふん尿																					
家畜の死体																					
建設混合廃棄物	1,672		1,663																		
その他混合廃棄物	340			88	70																
機械器具、自動車	733		1	15															12		
廃電池、蛍光灯	631		7	6	1			4					0					0			
感染性廃棄物	691																				
その他	22		0	1	0														1		

(単位：t/年)

生産用機器	業務用機器	電子部品等	電気機器	情報通信機器	輸送機器	その他	電気・ガス・熱供給・水道業				情報通信業	運輸業、郵便業	卸・小売業	金融・保険業	不動産、物品賃貸業	専門サービス業	学術研究、 飲食・宿泊	生活関連・娯楽	教育、学習支援業	医療、福祉	複合サービス事業	サービス業、 公務	
							電気業	ガス業	上水道業	下水道業													
3,298	8		586	0	24,912	361	110,542	61,686	49	3,728	45,079	322	3,176	9,502	231	1,204	265	2,495	93	648	4,246	4,722	153
0			2		1,737	3	1,154				1,154		85	58	2	13	0	0	0	1	361	167	1
0			2		1,737	3	1,154				1,154		85	58	2	13	0	0	0	1	361	167	1
26			1		2,311	3	47,648	1		3,727	43,920	0	14	164	0	11		19	0	41	19	611	
							43,920				43,920												
					1,711		1	1				2	93	0			19	0	30	6	606		
							3,727			3,727													
26			1		600	3						0	12	71		11			11	13		5	
																			0				
31			13		1,103		3	0			3	65	926		8	0	2,160	60	76	13	165	1	
31			8		1,077		3	0			3	65	660		8	0	447		1		165	1	
							0	0					238				388	35	75	13			
													0				1,326			0			
			5		26								16					25					
													12										
													1								0		
													1								0		
					70								57								0	6	
					70								57								0	6	
																					0		
192	8		20	0	1,010	211	20	19	1		0	52	655	2,826	18	465	2	33	5	59	633	1,045	22
192	8		20	0	1,010	211	20	19	1		0	52	405	1,743	18	465	2	33	1	58	632	910	22
													250	1,082					4	1	1	134	
												1											
1,568			24		1,840	87	2	1	0		1	11	1,801	593	6	65	1	11	10	149	204	123	4
319			524	0	2,861	56	32	25	5		2	196	508	3,857	196	540	51	242	5	242	2,143	1,852	122
0			0		74		3	3	0		1	0	5	190	8	18	55	1		31	35	43	0
0			0		62		3	3	0		1	0	5	182	8	18	55	1		4	34	34	0
					11									8						27	1	8	
1,162					13,405		5	5															
1,162					13,405		5	5															
							422	380	42			30	3	128		40					142	169	
							393	380	13			30	0	61		39					142	132	
							29		29													38	
												2	67		1								
					486		61,252	61,252															
														0		9							
			1		17								107					11	46	3	86		
			1			2	0	0				26	36	335	0	2	156	30	0	16	117		
			0		0		2	1	1	0		5	5	224	0	35	0	0	2	5	336	0	
														21	0				0	670			
														16					0	0	2	3	

表1-5 種類別—業種別—最終処分量【平成25年度】（種類：変換）

業 種 種 類	合 計	鉱 業	建 設 業	製 造 業	食 料 品	飲 料・飼 料	織 維	木 材・木 製 品	家 具・装 備 品	パ ル プ・紙	印 刷	化 学	石 油・石 炭 製 品	プ ラ ス チ ッ ク	ゴ ム	皮 革	窯 業・土 石	鉄 鋼	非 鉄 金 属	金 属	は ん 用 機 器
合計	88,580	65,900	10,717	568	85	117	102	108	14	61	179	233	1,170	2,041	2,385	112	845	463			
燃え殻	2,652	174	1,220	204		20	24	10	6	71	3	2	63	1	13	91	21				
燃え殻	2,652	174	1,220	204		20	24	10	6	71	3	2	63	1	13	91	21				
燃え殻・ばいじん（特定有害）																					
汚泥	5,379	3,767	676	28			4	1	13	0				312			245	14			
有機性汚泥（下水汚泥）	58																				
有機性汚泥（下水以外）	352	55	1						1												
無機性汚泥（上水汚泥）	326																				
無機性汚泥（建設汚泥）	3,708	3,708																			
無機性汚泥（上記以外）	934	4	674	28			4		13	0				310			245	14			
汚泥（金属を含むもの）	2		2											2							
廃油	95	0	45															11		10	
一般廃油（鉱物油）	58	0	12															11			
一般廃油（動植物性油脂）	0																				
廃溶剤	23		23																		
その他	13		10																	10	
廃油（特管）	0																				
廃酸	53	51																			
廃酸	50	50																			
廃酸（特管）	3	1																			
廃アルカリ	23	23																			
廃アルカリ	23	23																			
廃アルカリ（特管）	0																				
廃プラスチック類	10,394	2,956	3,029	332	85	69	66	1	13	107	226	1,169		23			198	122			
廃プラスチック	10,384	2,956	3,029	332	85	69	66	1	13	107	226	1,169		23			198	122			
廃タイヤ	9																				
紙くず	364	335	29						1	28											
木くず	4,551	3,983	199	1			9			0				1			9	90			
繊維くず	92	64	28			28															
動植物性残さ																					
動物系固形不要物																					
ゴムくず	17	10	7	0																	7
金属くず	3,571	718	654	0														543	10	13	
ガラス・コンクリート・陶磁器くず	8,407	6,003	2,033	3			102	0	0				0	1,665			73	2	28		
ガラス・コンクリート・陶磁器くず	6,836	4,460	2,030	3			102	0	0				0	1,665			73	1	28		
石膏ボード	1,571	1,543	3	0																1	
鉱さい	2,578	4	2,574														1,762	26	133	150	
鉱さい	2,554	4	2,550														1,762	2	133	150	
鉱さい（特定有害）	24		24															24			
がれき類	46,217	45,231	98	0			5						3	43			30	17			
コンクリート片	7,151	6,706	65				5							43				17			
廃アスファルト	160	160																			
その他	38,867	38,326	33	0									3					30			
廃石綿等	38	38																			
ばいじん	638	630	7																	7	
家畜ふん尿																					
家畜の死体																					
建設混合廃棄物	1,978	1,156																			
その他混合廃棄物	230	1	109					0												109	
機械器具、自動車	110	1																			
廃電池、蛍光灯	289	1	8	0						0								2		0	
感染性廃棄物	39																				
その他	905	793	0																		

(単位：t/年)

生産用機器	業務用機器	電子部品等	電気機器	情報通信機器	輸送機器	その他	電気・ガス・熱供給・水道業	電気・ガス・熱供給・水道業				情報通信業	運輸業、郵便業	卸・小売業	金融・保険業	不動産、物品賃貸業	専門サービス業	学術研究、 飲食・宿泊	生活関連・娯楽	教育、学習支援業	医療、福祉	複合サービス業	サービス業、 複合サービス業	公務
								電気業	ガス業	上水道業	下水道業													
878	86		126	9	661	474	714	27	1	326	361	53	761	4,206	149	1,967	154	582	43	292	1,019	1,639	385	
215	1		11	0	404	59	283	0		0	282	2	35	226	1		5	253	31	24	310	72	16	
215	1		11	0	404	59	283	0		0	282	2	35	226	1		5	253	31	24	310	72	16	
57					3		384			326	58		22	51		6	11	184		139	12	126	1	
							58				58													
							326			326				19				131		103	1	42		
57					3		0				0		22	32		6	11	53		36	11	84	1	
1						23							40	9			0	0		0	0			
1													37	9										
						23								0				0						
													3				0							
													2				0			0	0	0	0	
													2				0			0	0	0	0	
													0				0			0	0	0	0	
													0				0			0	0	0	0	
67	0		37	8	117	388	21	18	1	1	2	15	195	2,205	85	570	32	136	12	88	581	357	112	
67	0		37	8	117	388	21	18	1	1	2	15	195	2,201	85	570	32	136	12	88	581	352	112	
														0	4								6	
5					84	1							247	84		31	1			1	1		5	
			0																					
43			44		0		19	1			18	23	47	1,055	46	129	9	0		3	6	790	72	
32	85		33	1	9		8	8	0			0	13	90	0	47	2	4		16	75	115	1	
32	83		33	1	9		8	8	0			0	13	73	0	47	2	4		16	67	115	1	
	2													17						0	8			
457					45																			
457					45																			
0													7	294	18	362	93			7		109		
													7	201			79					93		
0														93	18	362	13			7		16		
																	822							
						0							57	61				2		1				
							0				0	12	1	94			0		1	0	0			
			1		0	4	0				0	0	2	37			1	3	0	12	3	51	171	
																					32		7	
			0										93	0									19	

表2 種類別の発生及び処理・処分状況

表2-1 種類別一発生及び処理・処分状況【平成25年度】（全体）（種類：無変換）

区 分 種 類	発生量 (A)	有償物量 (B)	排出量 (C)	自己中間処理量							自己未処理量				
				(d1)	自己中間処理後量 (e1)				自己 減量化量 (d1-e1)	自己未処理の処理内訳 (自己未処理の処理内訳)					
					(自己中間処理後の処理内訳)					自己 直接 再生 利用量 (f1)	自己 直接 最終 処分量 (j1)	委託量 (o1)	委託 中間 処理量 (d21)		
					自己 再生 利用量 (g1)	自己 最終 処分量 (k1)	委託量 (o12)	保管 量等 (M)							
合計	2,236,291	104,917	2,131,374	1,339,753	90,605	5,400	326	84,880	0	1,249,148	791,621	1,021	110	790,488	773,824
燃え殻	85		85								85			85	73
燃え殻	16		16								16			16	3
燃え殻・ばいじん（特定有害）	69		69								69			69	69
汚泥	1,450,692	40	1,450,653	1,298,300	65,264	155	326	64,784		1,233,036	152,352		2	152,350	151,994
有機性汚泥（下水汚泥）	1,154,710		1,154,710	1,151,966	48,933			48,933		1,103,033	2,744			2,744	2,744
有機性汚泥（下水以外）	90,925		90,925	79,605	10,075			10,075		69,530	11,319			11,319	11,099
無機性汚泥（上水汚泥）	59,122		59,122	58,942	5,328		326	5,003		53,613	180			180	180
無機性汚泥（建設汚泥）	131,191		131,191	934	155	155				779	130,257		2	130,255	130,255
無機性汚泥（上記以外）	14,645	40	14,606	6,853	773			773		6,081	7,752			7,752	7,617
汚泥（金属を含むもの）	99		99								99			99	99
廃油	16,416	536	15,880	0	0			0	0	0	15,880			15,880	15,738
一般廃油（鉱物油）	9,172	259	8,913	0	0			0	0	0	8,913			8,913	8,821
一般廃油（動植物性油脂）	2,186	180	2,006								2,006			2,006	1,978
廃溶剤	2,587		2,587								2,587			2,587	2,565
その他	1,917		1,917								1,917			1,917	1,917
廃油（特管）	554	97	457								457			457	457
廃酸	2,067	239	1,829								1,829			1,829	1,777
廃酸	1,260	239	1,021								1,021			1,021	971
廃酸（特管）	807		807								807			807	806
廃アルカリ	1,172		1,172								1,172			1,172	1,132
廃アルカリ	729		729								729			729	691
廃アルカリ（特管）	443		443								443			443	442
廃プラスチック類	36,313	304	36,009	824	700	16		683	0	124	35,185	119	37	35,028	33,662
廃プラスチック	34,789	294	34,495	824	700	16		683	0	124	33,671	119	37	33,515	32,172
廃タイヤ	1,524	10	1,514								1,514			1,513	1,490
紙くず	7,027	1,830	5,197	29	29			29			5,168	144		5,024	3,996
木くず	51,693	106	51,587	1,644	1,383	16		1,368		260	49,943	88	1	49,854	49,739
繊維くず	507		507	16	16			16			491	0		491	447
動植物性残さ	9,579	16	9,562	2,781	473			473		2,307	6,782			6,782	6,753
動物系固形不要物	827		827								827			827	827
ゴムくず	318		318								318			318	308
金属くず	133,357	101,600	31,757	1,318	1,218			1,218		100	30,439	33		30,406	29,240
ガラス・コンクリート・陶磁器くず	80,577	4	80,572	23,955	11,216			11,216		12,739	56,618	294		56,324	54,768
ガラス・コンクリート・陶磁器くず	73,102		73,102	23,917	11,178			11,178		12,739	49,185	80		49,105	47,561
石膏ボード	7,475	4	7,471	38	38			38			7,433	213		7,219	7,207
鋳さい	25,686	103	25,582								25,582			25,582	23,212
鋳さい	25,661	103	25,558								25,558			25,558	23,188
鋳さい（特定有害）	24		24								24			24	24
がれき類	344,988	9	344,979	10,739	10,157	5,212		4,945		582	334,240	342	48	333,849	326,809
コンクリート片	211,959		211,959	5,421	5,018	1,222		3,796		403	206,538	19	48	206,471	204,422
廃アスファルト	73,464		73,464	4,295	4,116	3,990		126		179	69,169	318		68,850	68,847
その他	59,514	9	59,505	1,023	1,023			1,023			58,482	5		58,477	53,524
廃石綿等	51		51								51			51	17
ばいじん	62,380	4	62,375								62,375			62,375	61,738
家畜ふん尿															
家畜の死体															
建設混合廃棄物	3,745		3,745								3,745			3,745	3,456
その他混合廃棄物	854		854								854			854	854
機械器具、自動車	969	124	845	0	0			0		0	845			845	785
廃電池、蛍光灯	937	1	936								936			936	931
感染性廃棄物	5,042		5,042	148	148			148			4,894		23	4,871	4,871
その他	1,062		1,062								1,062			1,062	714

(単位：t/年)

委託処理量 (O) (o11+o12)	委託中間処理量										中間 処理量 (D) (d1+d21)	中間 処理後 量 (E) (D-N)	再生利用量		最終処分量		資源化量 (I) (B+H)
	委託中間処理後量 (e2)	委託 減量化量 (D-e2)				自己処理 後委託 直接再生 利用量 (g21)	委託 直接 再生 利用量 (f2)	自己処理 後委託 直接最終 処分量 (k21)	委託 直接 最終 処分量 (i2)	中間 処理後 再生 利用量 (G) (g1+g21+g22)			最終 処分量 (L)	中間 処理後 最終 処分量 (K) (k1+k21+k22)			
		(委託処理後の処理内訳)															
		再生利用量 (g22)	最終処分量 (k22)														
875,368	858,506	799,619	725,182	74,436	58,887	6	3,148	193	13,516	2,113,577	805,542	734,757	730,587	88,580	74,954	839,674	
85	73	73	63	10					12	73	73	63	63	22	10	5,722	
16	3	3		3					12	3	3			16	3	5,659	
69	69	69	63	6						69	69	63	63	6	6	63	
217,134	216,778	178,752	173,137	5,615	38,026	0	19		337	1,450,295	179,233	173,310	173,292	6,280	5,941	170,736	
51,678	51,678	45,394	45,058	336	6,284					1,154,710	45,394	45,058	45,058	336	336	43,920	
21,395	21,174	15,058	14,251	807	6,116		3		218	90,704	15,058	14,254	14,251	1,025	807	8,902	
5,183	5,183	3,728	3,727	0	1,455					59,122	4,053	3,727	3,727	326	326	3,727	
130,255	130,255	107,678	103,963	3,715	22,577					131,189	107,833	104,118	104,118	3,717	3,715	102,482	
8,525	8,390	6,874	6,124	750	1,516	0	16		119	14,471	6,874	6,140	6,124	869	750	11,704	
99	99	21	14	8	78					99	21	14	14	8	8	0	
15,880	15,738	5,443	5,230	213	10,294		119		23	15,738	5,443	5,349	5,230	236	213	5,827	
8,913	8,821	3,081	2,998	83	5,741		91			8,821	3,081	3,090	2,998	83	83	3,310	
2,006	1,978	751	750	2	1,227		28		0	1,978	751	777	750	2	2	957	
2,587	2,565	1,329	1,326	3	1,236				23	2,565	1,329	1,326	1,326	26	3	1,326	
1,917	1,917	257	138	119	1,660					1,917	257	138	138	119	119	124	
457	457	26	19	7	431				0	457	26	19	19	7	7	110	
1,829	1,777	1,263	1,008	254	514				52	1,777	1,263	1,008	1,008	306	254	602	
1,021	971	882	842	40	89				50	971	882	842	842	90	40	598	
807	806	381	167	214	425				2	806	381	167	167	216	214	5	
1,172	1,132	463	309	154	669		17		23	1,132	463	326	309	177	154	153	
729	691	377	227	150	314		16		23	691	377	243	227	172	150	151	
443	442	86	82	5	355		1			442	86	83	82	5	5	1	
35,711	34,180	30,877	21,181	9,696	3,303		509	166	857	34,486	31,059	21,826	21,197	10,755	9,861	21,947	
34,198	32,689	29,412	19,725	9,686	3,278		486	166	857	32,995	29,594	20,347	19,742	10,746	9,852	20,462	
1,513	1,490	1,465	1,455	9	25		23			1,490	1,465	1,479	1,455	9	9	1,485	
5,052	4,025	3,882	3,530	352	142		1,009		19	4,025	3,882	4,683	3,530	371	352	6,457	
51,222	51,100	50,358	45,809	4,549	742	6	65	2	51	51,383	50,380	45,982	45,830	4,602	4,551	46,011	
507	463	460	412	48	3				44	463	460	412	412	92	48	412	
7,255	7,227	6,557	6,514	43	670		28			9,534	6,557	6,543	6,514	43	43	6,559	
827	827	99	99		728					827	99	99	99				
318	308	307	301	7	0				10	308	307	301	301	17	7	301	
31,624	30,458	30,458	26,808	3,650			1,165		1	30,558	30,458	28,006	26,808	3,651	3,650	129,553	
67,540	65,959	65,959	59,112	6,847			20	25	1,535	78,723	65,984	59,427	59,112	8,407	6,872	59,431	
60,282	58,713	58,713	53,426	5,287			20	25	1,523	71,477	58,739	53,527	53,426	6,836	5,312	53,527	
7,258	7,246	7,246	5,686	1,559					12	7,246	7,246	5,900	5,686	1,571	1,559	5,904	
25,582	23,212	23,212	22,940	272					2,370	23,212	23,212	22,940	22,940	2,642	272	21,831	
25,558	23,188	23,188	22,940	248					2,370	23,188	23,188	22,940	22,940	2,618	248	21,831	
24	24	24		24						24	24			24	24		
338,794	331,754	331,754	292,420	39,334			192		6,848	337,548	336,966	298,167	297,632	46,230	39,334	298,176	
210,266	208,217	208,217	203,021	5,197			142		1,907	209,843	209,440	204,404	204,243	7,151	5,197	204,404	
68,976	68,973	68,973	68,816	156					4	73,142	72,963	73,125	72,807	160	156	73,125	
59,500	54,546	54,546	20,583	33,964			50		4,904	54,546	54,546	20,638	20,583	38,867	33,964	20,647	
51	17	17		17					34	17	17			51	17		
62,375	61,738	61,738	61,738						638	61,738	61,738	61,738	61,738	638		61,742	
3,745	3,456	3,456	1,684	1,772					289	3,456	3,456	1,684	1,684	2,060	1,772	1,672	
854	854	854	340	514					0	854	854	340	340	514	514	340	
845	785	785	734	51					60	785	785	734	734	111	51	858	
936	931	931	641	290			5			931	931	646	641	290	290	631	
5,019	5,019	1,224	1,018	207	3,794					5,019	1,224	1,018	1,018	229	207	691	
1,062	714	714	154	560					348	714	714	154	154	907	560	22	

表 3 業種別の発生及び処理・処分状況

表3-1 業種別－発生及び処理・処分状況【平成25年度】

区 分 種 類	発生量 (A)	有償物量 (B)	排出量 (C)	自己中間処理後量							自己未処理量				
				(d1)	(e1)	(自己中間処理後の処理内訳)				自己 減量化量 (d1-e1)	(自己未処理の処理内訳)				
						自己 再生 利用量 (g1)	自己 最終 処分量 (k1)	委託量 (o12)	保管 量等 (M)		自己 直接 再生 利用量 (f1)	自己 直接 最終 処分量 (j1)	委託量 (o11)	委託 中間 処理量 (d21)	
合計	2,236,291	104,917	2,131,374	1,339,753	90,605	5,400	326	84,880	0	1,249,148	791,621	1,021	110	790,488	773,824
鉱業	5		5								5			5	5
建設業	559,355	779	558,576	13,804	12,421	5,383		7,038		1,383	544,772	1,005	52	543,716	534,973
製造業	345,827	102,974	242,853	112,718	22,519	16		22,503	0	90,199	130,135	17		130,118	123,438
食料品	70,144	432	69,712	57,732	6,141			6,141		51,591	11,980			11,980	11,808
飲料・飼料	173	10	163								163			163	163
繊維	2,302	18	2,285	1,324	102			102		1,222	961			961	961
木材・木製品	604		604	115	68			68		47	489	0		489	432
家具・装備品	962	24	937	13	2			2		11	924			924	896
パルプ・紙	773	314	459								459	17		443	413
印刷	4,140	1,605	2,535	3	3			3			2,532			2,532	1,546
化学	5,838	135	5,703	11	11			11			5,692			5,692	5,681
石油・石炭製品	39		39								39			39	39
プラスチック	1,622	1	1,621	16	16	16					1,605			1,605	1,404
ゴム	3,763		3,763								3,763			3,763	3,631
皮革															
窯業・土石	66,838	9	66,829	23,981	11,167			11,167		12,814	42,848			42,848	41,536
鉄鋼	3,640	335	3,305	543	543			543			2,762			2,762	1,061
非鉄金属	9,245		9,245	5,836	576			576		5,260	3,409			3,409	3,409
金属	5,569	727	4,842	809	63			63	0	746	4,033			4,033	3,667
はん用機器	15,821	1,399	14,422	201	20			20		181	14,222			14,222	13,221
生産用機器	9,351	3,150	6,202	0	0			0		0	6,202			6,202	5,654
業務用機器	320	226	94								94			94	94
電子部品等															
電気機器	1,071	290	781	0	0			0			781			781	781
情報通信機器	9		9								9			9	9
輸送機器	142,691	94,258	48,433	22,134	3,806			3,806		18,328	26,299			26,299	26,298
その他	908	40	869								869			869	734
電気・ガス・ 熱供給・水道業	1,275,696		1,275,696	1,210,907	54,261			326	53,936	1,156,646	64,788			64,788	64,788
電気業	61,717		61,717								61,717			61,717	61,717
ガス業	50		50								50			50	50
上水道業	59,123		59,123	58,942	5,328			326	5,003	53,613	181			181	181
下水道業	1,154,807		1,154,807	1,151,966	48,933			48,933		1,103,033	2,841			2,841	2,841
情報通信業	386		386								386			386	385
運輸業、郵便業	4,859	241	4,619								4,619			4,618	4,498
卸・小売業	16,728	496	16,232	677	577			577		100	15,555			15,555	15,206
金融・保険業	393	4	388								388			388	341
不動産、物品賃貸業	3,264		3,264								3,264			3,264	3,264
学術研究、 専門サービス業	497		497								497			497	382
飲食・宿泊	7,208	40	7,168								7,168			7,168	7,113
生活関連・娯楽	363		363								363			363	361
教育、学習支援業	1,315	8	1,308	1	1			1			1,307			1,307	1,173
医療、福祉	10,352		10,352	148	148			148		0	10,204		59	10,145	9,942
サービス業 複合サービス事業	9,439	370	9,069	1,497	677			677		820	7,572			7,572	7,359
公務	604	7	598								598			598	595

(単位：t/年)

委託処理量 (0) (o11+o12)	委託中間処理量										中間処理量 (D) (d1+d21)	中間処理後量 (E) (D-N)	再生利用量		最終処分量		資源化量 (I) (B+H)
	(d21+d22)	委託中間処理後量				委託 減量化量 (D-e2)	委託未処理						(H)	中間 処理後 再生 利用量 (G) (g1+g21+g22)	(L)	中間 処理後 最終 処分量 (K) (k1+k21+k22)	
		(e2)	(委託処理後の処理内訳)		自己処理 後委託 直接再生 利用量 (g21)		委託 直接 再生 利用量 (f2)	自己処理 後委託 直接最終 処分量 (k21)	委託 直接 最終 処分量 (i2)								
			再生利用量 (g22)	最終処分量 (k22)													
875,368	858,506	799,619	725,182	74,436	58,887	6	3,148	193	13,516	2,113,577	805,542	734,757	730,587	88,580	74,954	839,674	
5	5	2	2		3					5	2	2	2			2	
550,754	541,989	518,688	461,579	57,110	23,301	6	21	16	8,722	548,777	524,093	467,993	466,967	65,900	57,126	468,772	
152,620	145,773	132,998	126,620	6,378	12,775	0	2,509	167	4,171	236,156	133,182	129,162	126,636	10,717	6,546	232,136	
18,121	17,949	16,214	15,646	567	1,735		171		1	69,540	16,214	15,818	15,646	568	567	16,250	
163	163	163	79	85						163	163	79	79	85	85	89	
1,063	1,063	980	863	117	82					2,285	980	863	863	117	117	881	
558	501	200	99	102	300		57			547	200	156	99	102	102	156	
926	896	810	731	79	86		0	2	28	909	812	731	731	108	81	755	
443	413	316	302	14	97		30			413	316	348	302	14	14	662	
2,535	1,548	1,409	1,348	61	139		987			1,548	1,409	2,335	1,348	61	61	3,940	
5,703	5,693	5,195	5,027	168	497				10	5,693	5,195	5,027	5,027	179	168	5,162	
39	39	39	39		0					39	39	39	39			39	
1,605	1,404	1,302	1,112	191	102		158		42	1,420	1,319	1,286	1,128	233	191	1,288	
3,763	3,631	3,600	2,561	1,039	31				132	3,631	3,600	2,561	2,561	1,170	1,039	2,561	
54,015	52,703	52,636	51,907	729	67				1,312	65,517	52,636	51,907	51,907	2,041	729	51,916	
3,305	1,604	1,526	842	684	78				1,701	1,604	1,526	842	842	2,385	684	1,177	
3,985	3,985	3,929	3,817	112	56					9,245	3,929	3,817	3,817	112	112	3,817	
4,096	3,729	2,577	1,881	696	1,152		217		149	4,476	2,577	2,099	1,881	845	696	2,825	
14,242	13,241	11,552	11,239	312	1,689		850		150	13,421	11,552	12,090	11,239	463	312	13,488	
6,202	5,654	3,628	3,261	367	2,025	0	36		512	5,654	3,628	3,298	3,261	878	367	6,447	
94	94	93	8	85	1				0	94	93	8	8	86	85	234	
781	781	711	586	125	70		0	0	0	781	711	586	586	126	125	876	
9	9	9	0	9	0					9	9	0	0	9	9	0	
30,105	29,939	25,407	24,911	496	4,532		0	165		48,433	25,573	24,912	24,911	661	661	119,170	
869	734	700	361	340	33		1		134	734	700	361	361	474	340	401	
118,724	118,724	110,931	110,542	389	7,793					1,275,696	111,257	110,542	110,542	714	714	110,542	
61,717	61,717	61,713	61,686	27	3					61,717	61,713	61,686	61,686	27	27	61,686	
50	50	50	49	1						50	50	49	49	1	1	49	
5,184	5,184	3,728	3,728	1	1,455					59,123	4,054	3,728	3,728	326	326	3,728	
51,774	51,774	45,440	45,079	361	6,335					1,154,807	45,440	45,079	45,079	361	361	45,079	
386	385	374	321	53	11		1			385	374	322	321	53	53	322	
4,618	4,498	3,818	3,161	657	681		16		104	4,498	3,818	3,176	3,161	761	657	3,417	
16,132	15,774	13,350	9,256	4,094	2,425		246	9	103	15,884	13,359	9,502	9,256	4,206	4,103	9,998	
388	341	333	184	149	8		48			341	333	231	184	149	149	236	
3,264	3,264	3,171	1,204	1,967	93					3,264	3,171	1,204	1,204	1,967	1,967	1,204	
497	382	305	245	60	77		21		94	382	305	265	245	154	60	265	
7,168	7,113	3,022	2,494	528	4,091		1		54	7,113	3,022	2,495	2,494	582	528	2,535	
363	361	135	92	43	227		2			361	135	93	92	43	43	93	
1,308	1,173	805	646	159	368		2		133	1,173	805	648	646	292	159	656	
10,293	10,090	5,003	4,100	903	5,087		146		57	10,090	5,003	4,246	4,100	1,019	903	4,246	
8,249	8,036	6,148	4,585	1,563	1,887		137		75	8,856	6,148	4,722	4,585	1,639	1,563	5,092	
598	595	536	153	383	59				2	595	536	153	153	385	383	159	

表4 各業種における発生及び処理・処分状況

表4-1 種類別一発生及び処理・処分状況【平成25年度】（全体）（種類：変換）

区 分 種 類	発生量 (A)	有償物量 (B)	排出量 (C)	自己中間処理量							自己未処理量				
				(d1)	自己中間処理後量 (e1)				自己 減量化量 (d1-e1)	自己未処理の処理内訳 (自己未処理の処理内訳)					
					(自己中間処理後の処理内訳)					自己 直接 再生 利用量 (f1)	自己 直接 最終 処分量 (j1)	委託量 (o1)	委託 中間 処理量 (d21)		
					自己 再生 利用量 (g1)	自己 最終 処分量 (k1)	委託量 (o12)	保管 量等 (M)							
合計	2,236,291	104,917	2,131,374	1,339,753	90,605	5,400	326	84,880	0	1,249,148	791,621	1,021	110	790,488	773,824
燃え殻	85		85		221			221	0	-221	85			85	73
燃え殻	16		16		221			221	0	-221	16			16	3
燃え殻・ばいじん（特定有害）	69		69								69			69	69
汚泥	1,450,692	40	1,450,653	1,298,300	65,264	155	326	64,783		1,233,037	152,352		2	152,350	151,994
有機性汚泥（下水汚泥）	1,154,710		1,154,710	1,151,966	48,933			48,933		1,103,033	2,744			2,744	2,744
有機性汚泥（下水以外）	90,925		90,925	79,605	10,075			10,075		69,530	11,319			11,319	11,099
無機性汚泥（上水汚泥）	59,122		59,122	58,942	5,328		326	5,003		53,613	180			180	180
無機性汚泥（建設汚泥）	131,191		131,191	934	155	155				779	130,257		2	130,255	130,255
無機性汚泥（上記以外）	14,645	40	14,606	6,853	772			772		6,081	7,752			7,752	7,617
汚泥（金属を含むもの）	99		99								99			99	99
廃油	16,416	536	15,880	0	0			0		0	15,880			15,880	15,738
一般廃油（鉱物油）	9,172	259	8,913	0	0			0		0	8,913			8,913	8,821
一般廃油（動植物性油脂）	2,186	180	2,006								2,006			2,006	1,978
廃溶剤	2,587		2,587								2,587			2,587	2,565
その他	1,917		1,917								1,917			1,917	1,917
廃油（特管）	554	97	457								457			457	457
廃酸	2,067	239	1,829								1,829			1,829	1,777
廃酸	1,260	239	1,021								1,021			1,021	971
廃酸（特管）	807		807								807			807	806
廃アルカリ	1,172		1,172								1,172			1,172	1,132
廃アルカリ	729		729								729			729	691
廃アルカリ（特管）	443		443								443			443	442
廃プラスチック類	36,313	304	36,009	824	534	16		518		289	35,185	119	37	35,028	33,662
廃プラスチック	34,789	294	34,495	824	534	16		518		289	33,671	119	37	33,515	32,172
廃タイヤ	1,524	10	1,514								1,514			1,513	1,490
紙くず	7,027	1,830	5,197	29	29			29			5,168	144		5,024	3,996
木くず	51,693	106	51,587	1,644	1,329	16		1,313		315	49,943	88	1	49,854	49,739
繊維くず	507		507	16	16			16			491	0		491	447
動植物性残さ	9,579	16	9,562	2,781	473			473		2,307	6,782			6,782	6,753
動物系固形不要物	827		827								827			827	827
ゴムくず	318		318								318			318	308
金属くず	133,357	101,600	31,757	1,318	1,218			1,218		100	30,439	33		30,406	29,240
ガラス・コンクリート・陶磁器くず	80,577	4	80,572	23,955	11,216			11,216		12,739	56,618	294		56,324	54,768
ガラス・コンクリート・陶磁器くず	73,102		73,102	23,917	11,178			11,178		12,739	49,185	80		49,105	47,561
石膏ボード	7,475	4	7,471	38	38			38			7,433	213		7,219	7,207
鋳さい	25,686	103	25,582								25,582			25,582	23,212
鋳さい	25,661	103	25,558								25,558			25,558	23,188
鋳さい（特定有害）	24		24								24			24	24
がれき類	344,988	9	344,979	10,739	10,157	5,212		4,945		582	334,240	342	48	333,849	326,809
コンクリート片	211,959		211,959	5,421	5,018	1,222		3,796		403	206,538	19	48	206,471	204,422
廃アスファルト	73,464		73,464	4,295	4,116	3,990		126		179	69,169	318		68,850	68,847
その他	59,514	9	59,505	1,023	1,023			1,023			58,482	5		58,477	53,524
廃石綿等	51		51								51			51	17
ばいじん	62,380	4	62,375								62,375			62,375	61,738
家畜ふん尿															
家畜の死体															
建設混合廃棄物	3,745		3,745								3,745			3,745	3,456
その他混合廃棄物	854		854								854			854	854
機械器具、自動車	969	124	845	0	0			0		0	845			845	785
廃電池、蛍光灯	937	1	936								936			936	931
感染性廃棄物	5,042		5,042	148	148			148			4,894		23	4,871	4,871
その他	1,062		1,062								1,062			1,062	714

(単位：t/年)

委託処理量 (O) (o11+o12)	委託中間処理量										中間 処理量 (D) (d1+d21)	中間 処理後量 (E) (D-N)	再生利用量		最終処分量		資源化量 (I) (B+H)
	委託中間処理後量					委託未処理							中間 処理後 再生 利用量 (G) (g1+g21+g22)	(L)	中間 処理後 最終 処分量 (K) (k1+k21+k22)		
	(委託処理後の処理内訳)				委託 減量化量 (O-e2)	自己処理 後委託 直接再生 利用量 (g21)	委託 直接 再生 利用量 (f2)	自己処理 後委託 直接最終 処分量 (k21)	委託 直接 最終 処分量 (i2)								
	再生利用量 (g22)	最終処分量 (k22)															
875,368	858,506	799,619	725,182	74,436	58,887	6	3,148	193	13,516	2,113,577	805,542	734,757	730,587	88,580	74,954	839,674	
306	127	8,139	5,666	2,473				167	12	73	8,306	5,666	5,666	2,652	2,640	5,722	
237	57	8,076	5,603	2,473				167	12	3	8,243	5,603	5,603	2,652	2,640	5,659	
69	69	63	63							69	63	63	63			63	
217,133	216,778	175,237	170,522	4,714	38,026	0	19		337	1,450,295	175,717	170,696	170,677	5,379	5,040	170,736	
51,678	51,678	43,978	43,920	58	6,284					1,154,710	43,978	43,920	43,920	58	58	43,920	
21,395	21,174	9,033	8,900	134	6,116		3		218	90,704	9,033	8,902	8,900	352	134	8,902	
5,183	5,183	3,727	3,727		1,455					59,122	4,053	3,727	3,727	326	326	3,727	
130,255	130,255	106,033	102,327	3,706	22,577					131,189	106,188	102,482	102,482	3,708	3,706	102,482	
8,524	8,389	12,464	11,649	815	1,516	0	16		119	14,471	12,464	11,665	11,649	934	815	11,704	
99	99	2	0	2	78					99	2	0	0	2	2	0	
15,880	15,738	5,244	5,172	72	10,294		119		23	15,738	5,244	5,291	5,172	95	72	5,827	
8,913	8,821	3,018	2,960	58	5,741		91			8,821	3,018	3,052	2,960	58	58	3,310	
2,006	1,978	750	750		1,227		28		0	1,978	750	777	750	0		957	
2,587	2,565	1,326	1,326		1,236				23	2,565	1,326	1,326	1,326	23		1,326	
1,917	1,917	138	124	13	1,660					1,917	138	124	124	13	13	124	
457	457	12	12		431				0	457	12	12	12	0		110	
1,829	1,777	365	364	1	514				52	1,777	365	364	364	53	1	602	
1,021	971	359	359		89				50	971	359	359	359	50		598	
807	806	6	5	1	425				2	806	6	5	5	3	1	5	
1,172	1,132	136	135	0	669		17		23	1,132	136	153	135	23	0	153	
729	691	136	135	0	314		16		23	691	136	151	135	23	0	151	
443	442	0	0	0	355		1			442	0	1	0	0	0	1	
35,546	34,180	30,498	20,998	9,500	3,303		509	0	857	34,486	30,514	21,643	21,014	10,394	9,500	21,947	
34,033	32,689	29,036	19,546	9,490	3,278		486	0	857	32,995	29,053	20,168	19,562	10,384	9,491	20,462	
1,513	1,490	1,461	1,452	9	25		23			1,490	1,461	1,475	1,452	9	9	1,485	
5,052	4,025	3,875	3,530	345	142		1,009		19	4,025	3,875	4,683	3,530	364	345	6,457	
51,167	51,047	50,231	45,732	4,499	742	6	65		51	51,383	50,252	45,906	45,753	4,551	4,499	46,011	
507	463	459	411	48	3				44	463	459	412	411	92	48	412	
7,255	7,227	6,514	6,514		670		28			9,534	6,514	6,543	6,514			6,559	
827	827				728					827							
318	308	307	301	7	0				10	308	307	301	301	17	7	301	
31,624	30,458	30,325	26,755	3,570			1,165		1	30,558	30,325	27,953	26,755	3,571	3,570	129,553	
67,540	65,959	65,958	59,112	6,846			20	25	1,535	78,723	65,983	59,427	59,112	8,407	6,871	59,431	
60,282	58,713	58,713	53,426	5,287			20	25	1,523	71,477	58,739	53,527	53,426	6,836	5,312	53,527	
7,258	7,246	7,245	5,686	1,559					12	7,246	7,245	5,900	5,686	1,571	1,559	5,904	
25,582	23,212	21,936	21,728	208					2,370	23,212	21,936	21,728	21,728	2,578	208	21,831	
25,558	23,188	21,912	21,728	184					2,370	23,188	21,912	21,728	21,728	2,554	184	21,831	
24	24	24		24						24	24			24	24		
338,794	331,754	331,741	292,420	39,321			192		6,848	337,548	336,953	298,167	297,632	46,217	39,321	298,176	
210,266	208,217	208,217	203,021	5,197			142		1,907	209,843	209,440	204,404	204,243	7,151	5,197	204,404	
68,976	68,973	68,973	68,816	156					4	73,142	72,963	73,125	72,807	160	156	73,125	
59,500	54,546	54,546	20,583	33,964			50		4,904	54,546	54,546	20,638	20,583	38,867	33,964	20,647	
51	17	4		4					34	17	4			38	4		
62,375	61,738	61,738	61,738						638	61,738	61,738	61,738	61,738	638		61,742	
3,745	3,456	3,361	1,672	1,689					289	3,456	3,361	1,672	1,672	1,978	1,689	1,672	
854	854	571	340	230					0	854	571	340	340	230	230	340	
845	785	783	733	50					60	785	783	733	733	110	50	858	
936	931	914	626	289			5			931	914	631	626	289	289	631	
5,019	5,019	707	691	16	3,794					5,019	707	691	691	39	16	691	
1,062	714	580	22	558					348	714	580	22	22	905	558	22	

表4-2 種類別発生及び処理・処分状況【平成25年度】（鉱業）（種類：変換）

区分 種類	発生量 (A)	有償物量 (B)	排出量 (C)	自己中間処理量 (d1)	自己中間処理後量					自己 減量化量 (d1-e1)	自己未処理量				
					(e1)	(自己中間処理後の処理内訳)					(f1)	(自己未処理の処理内訳)			
						自己 再生 利用量 (g1)	自己 最終 処分量 (k1)	委託量 (o12)	保管 量等 (M)			自己 直接 再生 利用量 (j1)	自己 直接 最終 処分量 (j1)	委託量 (o11)	委託 中間 処理量 (d21)
合計	5		5							5			5	5	
燃え殻															
燃え殻															
燃え殻・ばいじん（特定有害）															
汚泥															
有機性汚泥（下水汚泥）															
有機性汚泥（下水以外）															
無機性汚泥（上水汚泥）															
無機性汚泥（建設汚泥）															
無機性汚泥（上記以外）															
汚泥（金属を含むもの）															
廃油	5		5							5			5	5	
一般廃油（鉱物油）	5		5							5			5	5	
一般廃油（動植物性油脂）															
廃溶剤															
その他															
廃油（特管）															
廃酸															
廃酸															
廃酸（特管）															
廃アルカリ															
廃アルカリ															
廃アルカリ（特管）															
廃プラスチック類															
廃プラスチック															
廃タイヤ															
紙くず															
木くず															
繊維くず															
動植物性残さ															
動物系固形不要物															
ゴムくず															
金属くず															
ガラス・コンクリート・陶磁器くず															
ガラス・コンクリート・陶磁器くず															
石膏ボード															
鉱さい															
鉱さい															
鉱さい（特定有害）															
がれき類															
コンクリート片															
廃アスファルト															
その他															
廃石綿等															
ばいじん															
家畜ふん尿															
家畜の死体															
建設混合廃棄物															
その他混合廃棄物															
機械器具、自動車															
廃電池、蛍光灯															
感染性廃棄物															
その他															

表4-3 種類別一発生及び処理・処分状況【平成25年度】（建設業）（種類：変換）

区分 種類	発生量 (A)	有償物量 (B)	排出量 (C)	自己中間処理量						自己未処理量					
				(d1)	自己中間処理後量 (e1)				自己 減量化量 (d1-e1)	自己未処理の処理内訳					
					(自己中間処理後の処理内訳)					自己 直接 再生 利用量 (f1)	自己 直接 最終 処分量 (j1)	委託量 (o1)	委託 中間 処理量 (d21)		
					自己 再生 利用量 (g1)	自己 最終 処分量 (k1)	委託量 (o12)	保管 量等 (M)							
合計	559,355	779	558,576	13,804	12,421	5,383		7,038		1,383	544,772	1,005	52	543,716	534,973
燃え殻					33			33		-33					
燃え殻					33			33		-33					
燃え殻・ばいじん（特定有害）															
汚泥	131,387		131,387	934	155	155				779	130,453		2	130,451	130,396
有機性汚泥（下水汚泥）															
有機性汚泥（下水以外）	72		72								72			72	17
無機性汚泥（上水汚泥）															
無機性汚泥（建設汚泥）	131,191		131,191	934	155	155				779	130,257		2	130,255	130,255
無機性汚泥（上記以外）	123		123								123			123	123
汚泥（金属を含むもの）	1		1								1			1	1
廃油	259	0	259	0	0			0			259			259	259
一般廃油（鉱物油）	213	0	213	0	0			0			213			213	213
一般廃油（動植物性油脂）															
廃溶剤	2		2								2			2	2
その他	44		44								44			44	44
廃油（特管）	1		1								1			1	1
廃酸	57		57								57			57	7
廃酸	50		50								50			50	
廃酸（特管）	7		7								7			7	7
廃アルカリ	61		61								61			61	38
廃アルカリ	49		49								49			49	26
廃アルカリ（特管）	12		12								12			12	12
廃プラスチック類	9,733	13	9,720	119	119			119			9,601	117	1	9,483	9,090
廃プラスチック	9,733	13	9,720	119	119			119			9,601	117	1	9,483	9,090
廃タイヤ	0		0								0			0	0
紙くず	3,258	2	3,256	29	29			29			3,228	130		3,098	3,079
木くず	39,050	58	38,992	1,264	1,208	16		1,193		55	37,729	88	1	37,640	37,597
繊維くず	479		479	16	16			16			463	0		463	419
動植物性残さ															
動物系固形不要物															
ゴムくず	10		10								10			10	
金属くず	11,905	694	11,211	524	524			524			10,687	33		10,654	10,635
ガラス・コンクリート・陶磁器くず	15,915	4	15,911	180	180			180			15,731	294		15,437	15,214
ガラス・コンクリート・陶磁器くず	8,650		8,650	142	142			142			8,509	80		8,428	8,218
石膏ボード	7,265	4	7,260	38	38			38			7,222	213		7,008	6,997
鋳さい	12		12								12			12	12
鋳さい	12		12								12			12	12
鋳さい（特定有害）															
がれき類	342,883	9	342,874	10,739	10,157	5,212		4,945		582	332,135	342	48	331,744	325,053
コンクリート片	210,637		210,637	5,421	5,018	1,222		3,796		403	205,215	19	48	205,148	203,370
廃アスファルト	73,293		73,293	4,295	4,116	3,990		126		179	68,998	318		68,679	68,676
その他	58,902	9	58,893	1,023	1,023			1,023			57,870	5		57,865	52,990
廃石綿等	51		51								51			51	17
ばいじん	630		630								630			630	0
家畜ふん尿															
家畜の死体															
建設混合廃棄物	2,914		2,914								2,914			2,914	2,625
その他混合廃棄物	1		1								1			1	1
機械器具、自動車	2		2								2			2	2
廃電池、蛍光灯	8		8								8			8	8
感染性廃棄物															
その他	793		793								793			793	539

(単位：t/年)

委託処理量 (O) (o11+o12)	委託中間処理量									中間 処理量 (D) (d1+d21)	中間処 理後量 (E) (D-N)	再生利用量		最終処分量		資源化量 (I) (B+H)	
	委託中間処理後量 (e2)	委託未処理				委託 減量化量 (D-e2)	自己処理 後委託 直接再生 利用量 (g21)	委託 直接 再生 利用量 (f2)	自己処理 後委託 直接最終 処分量 (k21)			委託 直接 最終 処分量 (i2)	再生利用量 (H)	中間 処理後 再生 利用量 (G) (g1+g21+g22)	最終処分量 (L)		中間 処理後 最終 処分量 (K) (k1+k21+k22)
		(委託処理後の処理内訳)															
		再生利用量 (g22)	最終処分量 (k22)														
550,754	541,989	518,688	461,579	57,110	23,301	6	21	16	8,722	548,777	524,093	467,993	466,967	65,900	57,126	468,772	
33	33	1,865	1,691	174							1,865	1,691	1,691	174	174	1,691	
33	33	1,865	1,691	174							1,865	1,691	1,691	174	174	1,691	
130,451	130,396	106,113	102,402	3,710	22,634				55	131,330	106,268	102,558	102,558	3,767	3,710	102,558	
72	17	10	10		6				55	17	10	10	10	55		10	
130,255	130,255	106,033	102,327	3,706	22,577					131,189	106,188	102,482	102,482	3,708	3,706	102,482	
123	123	70	66	4	50					123	70	66	66	4	4	66	
1	1				1					1							
259	259	112	112	0	146					259	112	112	112	0	0	112	
213	213	76	76	0	137					213	76	76	76	0	0	76	
2	2				2					2							
44	44	36	36		8					44	36	36	36			36	
1	1									1							
57	7	1		1					50	7	1			51	1		
50									50					50			
7	7	1		1						7	1			1	1		
61	38				32				23	38				23			
49	26				21				23	26				23			
12	12				11					12							
9,602	9,209	9,083	6,519	2,564	113		2		391	9,209	9,083	6,638	6,519	2,956	2,564	6,651	
9,602	9,209	9,083	6,519	2,564	113		2		391	9,209	9,083	6,638	6,519	2,956	2,564	6,651	
0	0	0	0							0	0	0	0			0	
3,126	3,107	2,995	2,680	316	106				19	3,107	2,995	2,810	2,680	335	316	2,811	
38,833	38,785	38,492	34,552	3,940	267	6			43	38,861	38,513	34,661	34,573	3,983	3,940	34,719	
479	435	432	411	20	3				44	435	432	412	411	64	20	412	
									10						10		
11,178	11,159	11,142	10,425	717			19		1	11,159	11,142	10,477	10,425	718	717	11,171	
15,617	15,378	15,378	9,614	5,764				16	223	15,394	15,394	9,908	9,614	6,003	5,780	9,912	
8,570	8,343	8,343	4,110	4,233				16	211	8,359	8,359	4,190	4,110	4,460	4,249	4,190	
7,047	7,035	7,035	5,504	1,531					12	7,035	7,035	5,717	5,504	1,543	1,531	5,722	
12	12	12	8	4						12	12	8	8	4	4	8	
12	12	12	8	4						12	12	8	8	4	4	8	
336,689	329,998	329,984	291,493	38,492					6,691	335,792	335,197	297,048	296,705	45,231	38,492	297,057	
208,944	207,165	207,165	202,286	4,879					1,779	208,791	208,388	203,527	203,508	6,706	4,879	203,527	
68,805	68,802	68,802	68,645	156					4	72,971	72,792	72,954	72,636	160	156	72,954	
58,888	54,013	54,013	20,562	33,452					4,875	54,013	54,013	20,567	20,562	38,326	33,452	20,576	
51	17	4		4					34	17	4			38	4		
630	0	0	0						630	0	0	0	0	630		0	
2,914	2,625	2,530	1,663	867					289	2,625	2,530	1,663	1,663	1,156	867	1,663	
1	1	1		1						1	1			1	1		
2	2	2	1	1						2	2	1	1	1	1	1	
8	8	8	7	1						8	8	7	7	1	1	7	
793	539	539	0	538					255	539	539	0	0	793	538	0	

表4-4 種類別—発生及び処理・処分状況【平成25年度】（製造業）（種類：変換）

区 分 種 類	発生量 (A)	有償物量 (B)	排出量 (C)	自己中間処理量						自己未処理量			
				(d1)	自己中間処理後量				自己 減量化量 (d1-e1)	自己未処理の処理内訳			
					(e1)	（自己中間処理後の処理内訳）				自己 直接 再生 利用量 (f1)	自己 直接 最終 処分量 (j1)	委託量 (o11)	委託 中間 処理量 (d21)
						自己 再生 利用量 (g1)	自己 最終 処分量 (k1)	委託量 (o12)					
合計	345,827	102,974	242,853	112,718	22,519	16	22,503	0	90,199	130,135	17	130,118	123,438
燃え殻	79		79		187		187	0	-187	79		79	69
燃え殻	10		10		187		187	0	-187	10		10	
燃え殻・ばいじん（特定有害）	69		69							69		69	69
汚泥	98,748		98,748	84,961	10,171		10,171		74,791	13,787		13,787	13,712
有機性汚泥（下水汚泥）													
有機性汚泥（下水以外）	85,231		85,231	78,108	9,399		9,399		68,710	7,123		7,123	7,123
無機性汚泥（上水汚泥）													
無機性汚泥（建設汚泥）													
無機性汚泥（上記以外）	13,434		13,434	6,853	772		772		6,081	6,582		6,582	6,507
汚泥（金属を含むもの）	83		83							83		83	83
廃油	7,244	248	6,997	0					0	6,997		6,997	6,909
一般廃油（鉱物油）	5,092	150	4,942	0					0	4,942		4,942	4,902
一般廃油（動植物性油脂）	36		36							36		36	11
廃溶剤	80		80							80		80	57
その他	1,645		1,645							1,645		1,645	1,645
廃油（特管）	392	97	294							294		294	294
廃酸	1,931	239	1,692							1,692		1,692	1,692
廃酸	1,139	239	901							901		901	901
廃酸（特管）	792		792							792		792	792
廃アルカリ	803		803							803		803	786
廃アルカリ	377		377							377		377	361
廃アルカリ（特管）	426		426							426		426	425
廃プラスチック類	14,383	52	14,331	318	28	16	12		289	14,014	3	14,011	13,442
廃プラスチック	14,352	52	14,300	318	28	16	12		289	13,983	3	13,980	13,411
廃タイヤ	31		31							31		31	31
紙くず	3,768	1,828	1,939							1,939	14	1,925	917
木くず	9,155		9,155	329	68		68		260	8,826	0	8,826	8,755
繊維くず	28		28							28		28	28
動植物性残さ	9,579	16	9,562	2,781	473		473		2,307	6,782		6,782	6,753
動物系固形不要物													
ゴムくず	308		308							308		308	308
金属くず	108,639	100,483	8,156	565	565		565			7,591		7,591	6,529
ガラス・コンクリート・陶磁器くず	63,901		63,901	23,766	11,027		11,027		12,739	40,136		40,136	38,820
ガラス・コンクリート・陶磁器くず	63,760		63,760	23,766	11,027		11,027		12,739	39,994		39,994	38,679
石膏ボード	141		141							141		141	141
鋳さい	25,669	103	25,565							25,565		25,565	23,195
鋳さい	25,644	103	25,541							25,541		25,541	23,171
鋳さい（特定有害）	24		24							24		24	24
がれき類	283		283							283		283	224
コンクリート片	146		146							146		146	103
廃アスファルト	104		104							104		104	104
その他	33		33							33		33	18
廃石綿等													
ばいじん	497	4	493							493		493	486
家畜ふん尿													
家畜の死体													
建設混合廃棄物													
その他混合廃棄物	479		479							479		479	479
機械器具、自動車	16		16							16		16	16
廃電池、蛍光灯	15		15							15		15	15
感染性廃棄物	175		175							175		175	175
その他	127		127							127		127	127

(単位：t/年)

委託処理量 (O) (o11+o12)	委託中間処理量					委託未処理				中間 処理量 (D) (d1+d21)	中間処 理後量 (E) (D-N)	再生利用量		最終処分量		資源化量 (I) (B+H)
	(d21+d22)	委託中間処理後量		委託 減量化量 (D-e2)	自己処理 後委託 直接再生 利用量 (g21)	委託 直接 再生 利用量 (f2)	自己処理 後委託 直接最終 処分量 (k21)	委託 直接 最終 処分量 (i2)	(H)			中間 処理後 再生 利用量 (G) (g1+g21+g22)	(L)	中間 処理後 最終 処分量 (K) (k1+k21+k22)		
		(委託処理後の処理内訳)														
		再生利用量 (g22)	最終処分量 (k22)													
152,620	145,773	132,998	126,620	6,378	12,775	0	2,509	167	4,171	236,156	133,182	129,162	126,636	10,717	6,546	232,136
267	89	3,177	2,134	1,043				167	10	69	3,344	2,134	2,134	1,220	1,210	2,190
197	20	3,114	2,071	1,043				167	10		3,281	2,071	2,071	1,220	1,210	2,127
69	69	63	63							69	63	63	63			63
23,957	23,883	20,213	19,595	618	3,719	0	16		59	98,673	20,213	19,611	19,595	676	618	19,611
16,521	16,521	8,136	8,135	1	2,892					85,231	8,136	8,135	8,135	1	1	8,135
7,354	7,279	12,075	11,460	615	762	0	16		59	13,360	12,075	11,476	11,460	674	615	11,476
83	83	2	2	2	65					83	2	2	2	2	2	2
6,997	6,909	1,659	1,636	23	5,078		65		23	6,909	1,659	1,702	1,636	45	23	1,949
4,942	4,902	1,597	1,585	12	3,253		40			4,902	1,597	1,625	1,585	12	12	1,775
36	11	4	4		7		25			11	4	29	4			29
80	57				55				23	57				23		
1,645	1,645	58	47	10	1,479					1,645	58	47	47	10	10	47
294	294	1	1		285					294	1	1	1			98
1,692	1,692	362	362		494					1,692	362	362	362			601
901	901	358	358		70					901	358	358	358			596
792	792	5	5		425					792	5	5	5			5
803	786	72	72		575		17			786	72	89	72			89
377	361	72	72		231		16			361	72	88	72			88
426	425				344		1			425		1				1
14,022	13,453	11,611	8,906	2,705	1,657		246	0	323	13,759	11,628	9,171	8,922	3,029	2,705	9,222
13,991	13,422	11,609	8,904	2,705	1,632		246	0	323	13,728	11,626	9,169	8,920	3,029	2,705	9,220
31	31	2	2		25					31	2	2	2			2
1,925	917	880	851	29	36		1,008			917	880	1,873	851	29	29	3,645
8,895	8,823	8,394	8,202	191	391		63		8	9,084	8,394	8,266	8,202	199	191	8,266
28	28	28	28		28					28	28			28	28	
7,255	7,227	6,514	6,514		670		28			9,534	6,514	6,543	6,514			6,559
308	308	307	301	7	0				0	308	307	301	301	7	7	301
8,156	7,094	7,081	6,427	654			1,062			7,094	7,081	7,489	6,427	654	654	107,972
51,163	49,847	49,846	49,126	720			3		1,313	62,586	49,846	49,129	49,126	2,033	720	49,129
51,021	49,705	49,705	48,988	718			3		1,313	62,444	49,705	48,991	48,988	2,030	718	48,991
141	141	141	138	3						141	141	138	138	3	3	138
25,565	23,195	21,919	21,715	204					2,370	23,195	21,919	21,715	21,715	2,574	204	21,818
25,541	23,171	21,894	21,715	180					2,370	23,171	21,894	21,715	21,715	2,550	180	21,818
24	24	24	24		24					24	24			24	24	
283	224	224	184	40					58	224	224	184	184	98	40	184
146	103	103	80	22					43	103	103	80	80	65	22	80
104	104	104	104							104	104	104	104			104
33	18	18		18					16	18	18			33	18	
493	486	486	486						7	486	486	486	486	7		490
479	479	197	88	109					0	479	197	88	88	109	109	88
16	16	15	15							16	15	15	15			15
15	15	14	6	8						15	14	6	6	8	8	6
175	175				154					175						
127	127	1	1						0	127	1	1	1	0		1

表4-5 種類別一発生及び処理・処分状況【平成25年度】（電気・ガス・熱供給・水道業）（種類：変換）

区分 種類	発生量 (A)	有機物量 (B)	排出量 (C)	自己中間処理量						自己未処理量				
				(d1)	自己中間処理後量				自己 減量化量 (d1-e1)	自己未処理の処理内訳				
					(e1)	(自己中間処理後の処理内訳)				自己 直接 再生 利用量 (f1)	自己 直接 最終 処分量 (j1)	委託量 (o11)	委託 中間 処理量 (d21)	
						自己 再生 利用量 (g1)	自己 最終 処分量 (k1)	委託量 (o12)						保管 量等 (M)
合計	1,275,696		1,275,696	1,210,907	54,261		326	53,936		1,156,646	64,788		64,788	64,788
燃え殻	3		3								3		3	3
燃え殻	3		3								3		3	3
燃え殻・ばいじん（特定有害）														
汚泥	1,213,896		1,213,896	1,210,907	54,261		326	53,936		1,156,646	2,989		2,989	2,989
有機性汚泥（下水汚泥）	1,154,710		1,154,710	1,151,966	48,933			48,933		1,103,033	2,744		2,744	2,744
有機性汚泥（下水以外）	7		7								7		7	7
無機性汚泥（上水汚泥）	59,122		59,122	58,942	5,328		326	5,003		53,613	180		180	180
無機性汚泥（建設汚泥）														
無機性汚泥（上記以外）	57		57								57		57	57
汚泥（金属を含むもの）	0		0								0		0	0
廃油	10		10								10		10	10
一般廃油（鉱物油）	10		10								10		10	10
一般廃油（動植物性油脂）	0		0								0		0	0
廃溶剤														
その他	1		1								1		1	1
廃油（特管）	0		0								0		0	0
廃酸	0		0								0		0	0
廃酸	0		0								0		0	0
廃酸（特管）	0		0								0		0	0
廃アルカリ														
廃アルカリ														
廃アルカリ（特管）														
廃プラスチック類	41		41								41		41	41
廃プラスチック	41		41								41		41	41
廃タイヤ														
紙くず														
木くず	2		2								2		2	2
繊維くず														
動植物性残さ														
動物系固形不要物														
ゴムくず														
金属くず	51		51								51		51	51
ガラス・コンクリート・陶磁器くず	11		11								11		11	11
ガラス・コンクリート・陶磁器くず	11		11								11		11	11
石膏ボード														
鉱さい	5		5								5		5	5
鉱さい	5		5								5		5	5
鉱さい（特定有害）														
がれき類	422		422								422		422	422
コンクリート片	393		393								393		393	393
廃アスファルト	29		29								29		29	29
その他														
廃石綿等														
ばいじん	61,252		61,252								61,252		61,252	61,252
家畜ふん尿														
家畜の死体														
建設混合廃棄物														
その他混合廃棄物														
機械器具、自動車	1		1								1		1	1
廃電池、蛍光灯	2		2								2		2	2
感染性廃棄物														
その他														

(単位：t/年)

委託処理量 (0) (o11+o12)	委託中間処理量					委託未処理				中間 処理量 (D) (d1+d21)	中間処 理後量 (E) (D-N)	再生利用量		最終処分量		資源化量 (I) (B+H)
	(d21+d22)	委託中間処理後量		委託 減量化量 (D-e2)	自己処理 後委託 直接再生 利用量 (g21)	委託 直接 再生 利用量 (f2)	自己処理 後委託 直接最終 処分量 (k21)	委託 直接 最終 処分量 (i2)	(H)			中間 処理後 再生 利用量 (G) (g1+g21+g22)	(L)	中間 処理後 最終 処分量 (K) (k1+k21+k22)		
		(委託処理後の処理内訳)														
		再生利用量 (g22)	最終処分量 (k22)													
118,724	118,724	110,931	110,542	389	7,793					1,275,696	111,257	110,542	110,542	714	714	110,542
3	3	1,436	1,154	283						3	1,436	1,154	1,154	283	283	1,154
3	3	1,436	1,154	283						3	1,436	1,154	1,154	283	283	1,154
56,924	56,924	47,706	47,648	58	7,786					1,213,896	48,032	47,648	47,648	384	384	47,648
51,678	51,678	43,978	43,920	58	6,284					1,154,710	43,978	43,920	43,920	58	58	43,920
7	7	1	1		5					7	1	1	1			1
5,183	5,183	3,727	3,727		1,455					59,122	4,053	3,727	3,727	326	326	3,727
57	57	0		0	42					57	0			0	0	
0	0				0					0						
10	10	3	3		7					10	3	3	3			3
10	10	3	3		7					10	3	3	3			3
0	0	0	0		0					0	0	0	0			0
1	1				1					1						
0	0				0					0						
0	0				0					0						
0	0				0					0						
0	0				0					0						
41	41	41	20	21	0					41	41	20	20	21	21	20
41	41	41	20	21	0					41	41	20	20	21	21	20
2	2	2	2							2	2	2	2			2
51	51	51	32	19						51	51	32	32	19	19	32
11	11	11	3	8						11	11	3	3	8	8	3
11	11	11	3	8						11	11	3	3	8	8	3
5	5	5	5							5	5	5	5			5
5	5	5	5							5	5	5	5			5
422	422	422	422							422	422	422	422			422
393	393	393	393							393	393	393	393			393
29	29	29	29							29	29	29	29			29
61,252	61,252	61,252	61,252							61,252	61,252	61,252	61,252			61,252
1	1	1	0	0						1	1	0	0	0	0	0
2	2	2	2	0						2	2	2	2	0	0	2

表4-6 種類別—発生及び処理・処分状況【平成25年度】（情報通信業）（種類：変換）

区分 種類	発生量 (A)	有償物量 (B)	排出量 (C)	自己中間処理量 (d1)	自己中間処理後量					自己 減量化量 (d1-e1)	自己未処理量			
					(自己中間処理後の処理内訳)				自己 減量化量 (d1-e1)		(自己未処理の処理内訳)			
					自己 再生 利用量 (g1)	自己 最終 処分量 (k1)	委託量 (o12)	保管 量等 (M)			自己 直接 再生 利用量 (f1)	自己 直接 最終 処分量 (j1)	委託量 (o11)	委託 中間 処理量 (d21)
合計	386		386							386		386	385	
燃え殻														
燃え殻														
燃え殻・ばいじん（特定有害）														
汚泥	8		8							8		8	8	
有機性汚泥（下水汚泥）														
有機性汚泥（下水以外）	8		8							8		8	8	
無機性汚泥（上水汚泥）														
無機性汚泥（建設汚泥）														
無機性汚泥（上記以外）														
汚泥（金属を含むもの）														
廃油														
一般廃油（鉱物油）														
一般廃油（動植物性油脂）														
廃溶剤														
その他														
廃油（特管）														
廃酸														
廃酸														
廃酸（特管）														
廃アルカリ	0		0							0		0	0	
廃アルカリ	0		0							0		0	0	
廃アルカリ（特管）														
廃プラスチック類	72		72							72		72	72	
廃プラスチック	72		72							72		72	72	
廃タイヤ														
紙くず	1		1							1		1	1	
木くず	11		11							11		11	11	
繊維くず														
動植物性残さ														
動物系固形不要物														
ゴムくず														
金属くず	219		219							219		219	219	
ガラス・コンクリート・陶磁器くず	0		0							0		0	0	
ガラス・コンクリート・陶磁器くず	0		0							0		0	0	
石膏ボード														
鋳さい														
鋳さい														
鋳さい（特定有害）														
がれき類	30		30							30		30	30	
コンクリート片	30		30							30		30	30	
廃アスファルト														
その他														
廃石綿等														
ばいじん														
家畜ふん尿														
家畜の死体														
建設混合廃棄物														
その他混合廃棄物														
機械器具、自動車	38		38							38		38	38	
廃電池、蛍光灯	6		6							6		6	6	
感染性廃棄物														
その他														

(単位：t/年)

委託処理量 (0) (o11+o12)	委託中間処理量					委託未処理				中間 処理量 (D) (d1+d21)	中間処 理後量 (E) (D-N)	再生利用量		最終処分量		資源化量 (I) (B+H)
	(d21+d22)	委託中間処理後量 (委託処理後の処理内訳)		委託 減量化量 (D-e2)	自己処理 後委託 直接再生 利用量 (g21)	委託 直接 再生 利用量 (f2)	自己処理 後委託 直接最終 処分量 (k21)	委託 直接 最終 処分量 (i2)	(H)			中間 処理後 再生 利用量 (G) (g1+g21+g22)	(L)	中間 処理後 最終 処分量 (K) (k1+k21+k22)		
		(e2)	再生利用量												最終処分量	
			(g22)												(k22)	
386	385	374	321	53	11		1		385	374	322	321	53	53	322	
		2		2						2			2	2		
		2		2						2			2	2		
8	8	0	0		7				8	0	0	0			0	
8	8				7				8							
		0	0							0	0	0			0	
0	0								0							
0	0								0							
72	72	68	52	15	4				72	68	52	52	15	15	52	
72	72	68	52	15	4				72	68	52	52	15	15	52	
1							1				1				1	
11	11	11	11						11	11	11	11			11	
219	219	219	196	23					219	219	196	196	23	23	196	
0	0	0	0	0					0	0	0	0	0	0	0	
0	0	0	0	0					0	0	0	0	0	0	0	
30	30	30	30						30	30	30	30			30	
30	30	30	30						30	30	30	30			30	
38	38	38	26	12					38	38	26	26	12	12	26	
6	6	6	5	0					6	6	5	5	0	0	5	

表4-7 種類別一発生及び処理・処分状況【平成25年度】（運輸業、郵便業）（種類：変換）

区分 種類	発生量 (A)	有償物量 (B)	排出量 (C)	自己中間処理量 (d1)	自己中間処理後量					自己 減量化量 (d1-e1)	自己未処理量			
					(自己中間処理後の処理内訳)				自己 減量化量 (d1-e1)		(自己未処理の処理内訳)			
					自己 再生 利用量 (g1)	自己 最終 処分量 (k1)	委託量 (o12)	保管 量等 (M)			自己 直接 再生 利用量 (f1)	自己 直接 最終 処分量 (j1)	委託量 (o11)	委託 中間 処理量 (d21)
合計	4,859	241	4,619							4,619		4,618	4,498	
燃え殻														
燃え殻														
燃え殻・ばいじん（特定有害）														
汚泥	450		450							450		450	447	
有機性汚泥（下水汚泥）														
有機性汚泥（下水以外）	254		254							254		254	254	
無機性汚泥（上水汚泥）														
無機性汚泥（建設汚泥）														
無機性汚泥（上記以外）	196		196							196		196	193	
汚泥（金属を含むもの）														
廃油	308		308							308		308	295	
一般廃油（鉱物油）	289		289							289		289	276	
一般廃油（動植物性油脂）														
廃溶剤														
その他	18		18							18		18	18	
廃油（特管）	1		1							1		1	1	
廃酸	2		2							2		2		
廃酸														
廃酸（特管）	2		2							2		2		
廃アルカリ	26		26							26		26	26	
廃アルカリ	22		22							22		22	22	
廃アルカリ（特管）	3		3							3		3	3	
廃プラスチック類	1,231	230	1,001							1,001		1,000	998	
廃プラスチック	980	230	750							750		750	750	
廃タイヤ	251		251							251		250	249	
紙くず														
木くず	2,052		2,052							2,052		2,052	2,050	
繊維くず														
動植物性残さ														
動物系固形不要物														
ゴムくず														
金属くず	566	11	555							555		555	555	
ガラス・コンクリート・陶磁器くず	18		18							18		18	18	
ガラス・コンクリート・陶磁器くず	18		18							18		18	18	
石膏ボード														
鋳さい														
鋳さい														
鋳さい（特定有害）														
がれき類	9		9							9		9	3	
コンクリート片	7		7							7		7	1	
廃アスファルト														
その他	2		2							2		2	2	
廃石綿等														
ばいじん														
家畜ふん尿														
家畜の死体														
建設混合廃棄物														
その他混合廃棄物	57		57							57		57	57	
機械器具、自動車	37		37							37		37	37	
廃電池、蛍光灯	11		11							11		11	11	
感染性廃棄物														
その他	93		93							93		93	0	

(単位：t/年)

委託処理量 (0) (o11+o12)	委託中間処理量					委託未処理				中間 処理量 (D) (d1+d21)	中間処 理後量 (E) (D-N)	再生利用量		最終処分量		資源化量 (I) (B+H)
	(d21+d22)	委託中間処理後量 (委託処理後の処理内訳)		委託 減量化量 (D-e2)	自己処理 後委託 直接再生 利用量 (g21)	委託 直接 再生 利用量 (f2)	自己処理 後委託 直接最終 処分量 (k21)	委託 直接 最終 処分量 (i2)	(H)			中間 処理後 再生 利用量 (G) (g1+g21+g22)	(L)	中間 処理後 最終 処分量 (K) (k1+k21+k22)		
		再生利用量 (g22)	最終処分量 (k22)													
															(G)	
4,618	4,498	3,818	3,161	657	681		16		104	4,498	3,818	3,176	3,161	761	657	3,417
		120	85	35							120	85	85	35	35	85
		120	85	35							120	85	85	35	35	85
450	447	33	14	19	342				3	447	33	14	14	22	19	14
254	254	2	2		201					254	2	2	2			2
196	193	31	12	19	140				3	193	31	12	12	22	19	12
308	295	92	52	40	194		13			295	92	65	52	40	40	65
289	276	89	52	37	179		13			276	89	65	52	37	37	65
18	18	3		3	14					18	3			3	3	
1	1				1					1						
2									2						2	
2									2						2	
26	26	0		0	6					26	0			0	0	
22	22	0		0	6					22	0			0	0	
3	3									3						
1,000	998	849	654	195	135		1		0	998	849	655	654	195	195	885
750	750	600	405	195	135				0	750	600	405	405	195	195	635
250	249	249	249	0			1			249	249	250	249	0	0	250
2,052	2,050	2,046	1,799	247	4		1			2,050	2,046	1,801	1,799	247	247	1,801
555	555	555	508	47					0	555	555	508	508	47	47	518
18	18	18	5	13						18	18	5	5	13	13	5
18	18	18	5	13						18	18	5	5	13	13	5
9	3	3	3	1					6	3	3	3	3	7	1	3
7	1	1	0	1					6	1	1	0	0	7	1	0
2	2	2	2							2	2	2	2			2
57	57	57		57						57	57			57	57	
37	37	37	36	1						37	37	36	36	1	1	36
11	11	7	5	2						11	7	5	5	2	2	5
93	0								93	0				93		

表4-8 種類別—発生及び処理・処分状況【平成25年度】（卸・小売業）（種類：変換）

区分 種類	発生量 (A)	有償物量 (B)	排出量 (C)	自己中間処理後量							自己未処理量			
				(d1)	自己中間処理後量				自己 減量化量 (d1-e1)	自己未処理の処理内訳				
					(e1)	（自己中間処理後の処理内訳）				自己 直接 再生 利用量 (f1)	自己 直接 最終 処分量 (j1)	委託量 (o11)	委託 中間 処理量 (d21)	
						自己 再生 利用量 (g1)	自己 最終 処分量 (k1)	委託量 (o12)						保管 量等 (M)
合計	16,728	496	16,232	677	577			577		100	15,555		15,555	15,206
燃え殻														
燃え殻														
燃え殻・ばいじん（特定有害）														
汚泥	1,047		1,047								1,047		1,047	1,028
有機性汚泥（下水汚泥）														
有機性汚泥（下水以外）	629		629								629		629	611
無機性汚泥（上水汚泥）														
無機性汚泥（建設汚泥）														
無機性汚泥（上記以外）	412		412								412		412	412
汚泥（金属を含むもの）	5		5								5		5	5
廃油	2,753	281	2,472								2,472		2,472	2,446
一般廃油（鉱物油）	1,867	101	1,766								1,766		1,766	1,740
一般廃油（動植物性油脂）	819	180	638								638		638	638
廃溶剤	0		0								0		0	0
その他	28		28								28		28	28
廃油（特管）	39		39								39		39	39
廃酸	20		20								20		20	20
廃酸	20		20								20		20	20
廃酸（特管）														
廃アルカリ	130		130								130		130	130
廃アルカリ	130		130								130		130	130
廃アルカリ（特管）														
廃プラスチック類	5,116	5	5,110	387	387			387			4,723		4,723	4,571
廃プラスチック	4,025		4,025	387	387			387			3,638		3,638	3,493
廃タイヤ	1,091	5	1,086								1,086		1,086	1,078
紙くず														
木くず	781	48	733	52	52			52			681		681	681
繊維くず														
動植物性残さ														
動物系固形不要物														
ゴムくず														
金属くず	5,235	125	5,110	229	129			129		100	4,880		4,880	4,842
ガラス・コンクリート・陶磁器くず	280		280	9	9			9			271		271	271
ガラス・コンクリート・陶磁器くず	255		255	9	9			9			246		246	246
石膏ボード	25		25								25		25	25
鋳さい														
鋳さい														
鋳さい（特定有害）														
がれき類	422		422								422		422	372
コンクリート片	262		262								262		262	262
廃アスファルト														
その他	160		160								160		160	110
廃石綿等														
ばいじん														
家畜ふん尿														
家畜の死体														
建設混合廃棄物	0		0								0		0	0
その他混合廃棄物	168		168								168		168	168
機械器具、自動車	466	37	429	0	0			0		0	429		429	369
廃電池、蛍光灯	267		267								267		267	264
感染性廃棄物	21		21								21		21	21
その他	24		24								24		24	24

(単位：t/年)

委託処理量 (O) (o11+o12)	委託中間処理量					委託未処理				中間 処理量 (D) (d1+d21)	中間処 理後量 (E) (D-N)	再生利用量		最終処分量		資源化量 (I) (B+H)	
	(d21+d22)	委託中間処理後量 (委託処理後の処理内訳)		委託 減量化量 (D-e2)	自己処理 後委託 直接再生 利用量 (g21)	委託 直接 再生 利用量 (f2)	自己処理 後委託 直接最終 処分量 (k21)	委託 直接 最終 処分量 (i2)	(H)			中間 処理後 再生 利用量 (G) (g1+g21+g22)	(L)	中間 処理後 最終 処分量 (K) (k1+k21+k22)			
		再生利用量 (g22)	最終処分量 (k22)														
															(G)		(K)
16,132	15,774	13,350	9,256	4,094	2,425		246	9	103	15,884	13,359	9,502	9,256	4,206	4,103	9,998	
		284	58	226								284	58	58	226	226	58
		284	58	226								284	58	58	226	226	58
1,047	1,028	196	164	32	747				19	1,028	196	164	164	51	32	164	
629	611	94	93	1	449				19	611	94	93	93	19	1	93	
412	412	102	71	32	294					412	102	71	71	32	32	71	
5	5				4					5							
2,472	2,446	909	900	9	1,535		26	0		2,446	909	926	900	9	9	1,207	
1,766	1,740	643	634	9	1,096		26			1,740	643	660	634	9	9	761	
638	638	238	238		401					638	238	238	238			418	
0	0	0	0		0			0		0	0	0	0	0		0	
28	28	16	16		11					28	16	16	16			16	
39	39	12	12		27					39	12	12	12			12	
20	20	1	1		0					20	1	1	1			1	
20	20	1	1		0					20	1	1	1			1	
130	130	57	57		28					130	57	57	57			57	
130	130	57	57		28					130	57	57	57			57	
5,110	4,959	4,878	2,698	2,181	62		128	24		4,959	4,878	2,826	2,698	2,205	2,181	2,831	
4,025	3,880	3,800	1,623	2,177	62		120	24		3,880	3,800	1,743	1,623	2,201	2,177	1,743	
1,086	1,078	1,078	1,074	4			8			1,078	1,078	1,082	1,074	4	4	1,088	
733	733	676	593	84	52					733	676	593	593	84	84	641	
5,010	4,971	4,873	3,818	1,055			38			5,071	4,873	3,857	3,818	1,055	1,055	3,982	
280	271	271	190	81				9		280	280	190	190	90	90	190	
255	246	246	182	63				9		255	255	182	182	73	73	182	
25	25	25	8	17						25	25	8	8	17	17	8	
422	372	372	78	294			50			372	372	128	78	294	294	128	
262	262	262	61	201						262	262	61	61	201	201	61	
160	110	110	17	93			50			110	110	67	17	93	93	67	
0	0	0	0							0	0	0	0			0	
168	168	168	107	61						168	168	107	107	61	61	107	
429	369	369	335	34				60		369	369	335	335	94	34	371	
267	264	257	221	37			3			264	257	224	221	37	37	224	
21	21	21	21		0					21	21	21	21			21	
24	24	16	16	0						24	16	16	16	0	0	16	

表4-9 種類別一発生及び処理・処分状況【平成25年度】（金融・保険業）（種類：変換）

区分 種類	発生量 (A)	有償物量 (B)	排出量 (C)	自己中間処理量 (d1)	自己中間処理後量					自己 減量化量 (d1-e1)	自己未処理量			
					(自己中間処理後の処理内訳)				自己 減量化量 (d1-e1)		(自己未処理の処理内訳)			
					自己 再生 利用量 (g1)	自己 最終 処分量 (k1)	委託量 (o12)	保管 量等 (M)			自己 直接 再生 利用量 (f1)	自己 直接 最終 処分量 (j1)	委託量 (o11)	委託 中間 処理量 (d21)
合計	393	4	388							388		388	341	
燃え殻														
燃え殻														
燃え殻・ばいじん（特定有害）														
汚泥	11		11							11		11	11	
有機性汚泥（下水汚泥）														
有機性汚泥（下水以外）	5		5							5		5	5	
無機性汚泥（上水汚泥）														
無機性汚泥（建設汚泥）														
無機性汚泥（上記以外）	6		6							6		6	6	
汚泥（金属を含むもの）														
廃油														
一般廃油（鉱物油）														
一般廃油（動植物性油脂）														
廃溶剤														
その他														
廃油（特管）														
廃酸	0		0							0		0	0	
廃酸	0		0							0		0	0	
廃酸（特管）														
廃アルカリ	0		0							0		0	0	
廃アルカリ	0		0							0		0	0	
廃アルカリ（特管）														
廃プラスチック類	103		103							103		103	98	
廃プラスチック	103		103							103		103	98	
廃タイヤ														
紙くず														
木くず	6		6							6		6	6	
繊維くず														
動植物性残さ														
動物系固形不要物														
ゴムくず														
金属くず	246	4	242							242		242	201	
ガラス・コンクリート・陶磁器くず	8		8							8		8	7	
ガラス・コンクリート・陶磁器くず	8		8							8		8	7	
石膏ボード														
鋳さい														
鋳さい														
鋳さい（特定有害）														
がれき類	18		18							18		18	18	
コンクリート片														
廃アスファルト														
その他	18		18							18		18	18	
廃石綿等														
ばいじん														
家畜ふん尿														
家畜の死体														
建設混合廃棄物														
その他混合廃棄物														
機械器具、自動車	0		0							0		0	0	
廃電池、蛍光灯	0		0							0		0	0	
感染性廃棄物	0		0							0		0	0	
その他														

(単位：t/年)

委託処理量 (0) (o11+o12)	委託中間処理量					委託未処理				中間 処理量 (D) (d1+d21)	中間処 理後量 (E) (D-N)	再生利用量		最終処分量		資源化量 (I) (B+H)
	(d21+d22)	委託中間処理後量 (委託処理後の処理内訳)		委託 減量化量 (D-e2)	自己処理 後委託 直接再生 利用量 (g21)	委託 直接 再生 利用量 (f2)	自己処理 後委託 直接最終 処分量 (k21)	委託 直接 最終 処分量 (i2)	(H)			中間 処理後 再生 利用量 (G) (g1+g21+g22)	(L)	中間 処理後 最終 処分量 (K) (k1+k21+k22)		
		再生利用量	最終処分量													
		(g22)	(k22)													
388	341	333	184	149	8		48		341	333	231	184	149	149	236	
		2	2	1						2	2	2	1	1	2	
		2	2	1						2	2	2	1	1	2	
11	11	0	0		8				11	0	0	0			0	
5	5	0	0		4				5	0	0	0			0	
6	6				4				6							
0	0				0				0							
0	0				0				0							
0	0				0				0							
0	0				0				0							
103	98	98	13	85			6		98	98	18	13	85	85	18	
103	98	98	13	85			6		98	98	18	13	85	85	18	
6	6	6	6						6	6	6	6			6	
242	201	201	155	46			41		201	201	196	155	46	46	201	
8	7	7	7	0			1		7	7	8	7	0	0	8	
8	7	7	7	0			1		7	7	8	7	0	0	8	
18	18	18		18					18	18			18	18		
18	18	18		18					18	18			18	18		
0	0	0	0						0	0	0	0			0	
0	0	0	0						0	0	0	0			0	
0	0	0	0		0				0	0	0	0			0	

表4-10 種類別発生及び処理・処分状況【平成25年度】（不動産、物品賃貸業）（種類：変換）

区分 種類	発生量 (A)	有償物量 (B)	排出量 (C)	自己中間処理量 (d1)	自己中間処理後量					自己 減量化量 (d1-e1)	自己未処理量			
					(自己中間処理後の処理内訳)				自己 減量化量 (d1-e1)		(自己未処理の処理内訳)			
					自己 再生 利用量 (g1)	自己 最終 処分量 (k1)	委託量 (o12)	保管 量等 (M)			自己 直接 再生 利用量 (f1)	自己 直接 最終 処分量 (j1)	委託量 (o11)	委託 中間 処理量 (d21)
合計	3,264		3,264							3,264		3,264	3,264	
燃え殻														
燃え殻														
燃え殻・ばいじん（特定有害）														
汚泥	72		72							72		72	72	
有機性汚泥（下水汚泥）														
有機性汚泥（下水以外）														
無機性汚泥（上水汚泥）														
無機性汚泥（建設汚泥）														
無機性汚泥（上記以外）	72		72							72		72	72	
汚泥（金属を含むもの）														
廃油	21		21							21		21	21	
一般廃油（鉱物油）	21		21							21		21	21	
一般廃油（動植物性油脂）														
廃溶剤														
その他														
廃油（特管）														
廃酸	5		5							5		5	5	
廃酸	5		5							5		5	5	
廃酸（特管）														
廃アルカリ	1		1							1		1	1	
廃アルカリ	1		1							1		1	1	
廃アルカリ（特管）														
廃プラスチック類	1,035		1,035							1,035		1,035	1,035	
廃プラスチック	1,035		1,035							1,035		1,035	1,035	
廃タイヤ														
紙くず														
木くず	127		127							127		127	127	
繊維くず														
動植物性残さ														
動物系固形不要物														
ゴムくず														
金属くず	669		669							669		669	669	
ガラス・コンクリート・陶磁器くず	65		65							65		65	65	
ガラス・コンクリート・陶磁器くず	65		65							65		65	65	
石膏ボード														
鋳さい														
鋳さい														
鋳さい（特定有害）														
がれき類	402		402							402		402	402	
コンクリート片	39		39							39		39	39	
廃アスファルト														
その他	363		363							363		363	363	
廃石綿等														
ばいじん														
家畜ふん尿														
家畜の死体														
建設混合廃棄物	831		831							831		831	831	
その他混合廃棄物														
機械器具、自動車	2		2							2		2	2	
廃電池、蛍光灯	35		35							35		35	35	
感染性廃棄物														
その他														

(単位：t/年)

委託処理量 (0) (o11+o12)	委託中間処理量					委託未処理				中間 処理量 (D) (d1+d21)	中間処 理後量 (E) (D-N)	再生利用量		最終処分量		資源化量 (I) (B+H)
	(d21+d22)	委託中間処理後量 (委託処理後の処理内訳)		委託 減量化量 (D-e2)	自己処理 後委託 直接再生 利用量 (g21)	委託 直接 再生 利用量 (f2)	自己処理 後委託 直接最終 処分量 (k21)	委託 直接 最終 処分量 (i2)	(H)			中間 処理後 再生 利用量 (G) (g1+g21+g22)	(L)	中間 処理後 最終 処分量 (K) (k1+k21+k22)		
		再生利用量 (g22)	最終処分量 (k22)													
															(G)	
(o11+o12)	(d21+d22)	(e2)	(g22)	(k22)	(D-e2)	(g21)	(f2)	(k21)	(i2)	(D)	(E)	(H)	(G)	(L)	(K)	(I)
3,264	3,264	3,171	1,204	1,967	93					3,264	3,171	1,204	1,204	1,967	1,967	1,204
		13	13								13	13	13			13
		13	13								13	13	13			13
72	72	16	11	6	52					72	16	11	11	6	6	11
72	72	16	11	6	52					72	16	11	11	6	6	11
21	21	8	8		13					21	8	8	8			8
21	21	8	8		13					21	8	8	8			8
5	5									5						
5	5									5						
1	1									1						
1	1									1						
1,035	1,035	1,035	465	570						1,035	1,035	465	465	570	570	465
1,035	1,035	1,035	465	570						1,035	1,035	465	465	570	570	465
127	127	96	65	31	28					127	96	65	65	31	31	65
669	669	669	540	129						669	669	540	540	129	129	540
65	65	65	18	47						65	65	18	18	47	47	18
65	65	65	18	47						65	65	18	18	47	47	18
402	402	402	40	362						402	402	40	40	362	362	40
39	39	39	39							39	39	39	39			39
363	363	363	1	362						363	363	1	1	362	362	1
831	831	831	9	822						831	831	9	9	822	822	9
2	2	2	2							2	2	2	2			2
35	35	35	35							35	35	35	35			35

表4-11 種類別発生及び処理・処分状況【平成25年度】（学術研究・専門サービス業）（種類：変換）

区分 種類	発生量 (A)	有償物量 (B)	排出量 (C)	自己中間処理量 (d1)	自己中間処理後量					自己 減量化量 (d1-e1)	自己未処理量			
					(自己中間処理後の処理内訳)				自己 減量化量 (d1-e1)		(自己未処理の処理内訳)			
					自己 再生 利用量 (g1)	自己 最終 処分量 (k1)	委託量 (o12)	保管 量等 (M)			自己 直接 再生 利用量 (f1)	自己 直接 最終 処分量 (j1)	委託量 (o11)	委託 中間 処理量 (d21)
合計	497		497							497		497	382	
燃え殻														
燃え殻														
燃え殻・ばいじん（特定有害）														
汚泥	10		10							10		10	10	
有機性汚泥（下水汚泥）														
有機性汚泥（下水以外）	3		3							3		3	3	
無機性汚泥（上水汚泥）														
無機性汚泥（建設汚泥）														
無機性汚泥（上記以外）	2		2							2		2	2	
汚泥（金属を含むもの）	5		5							5		5	5	
廃油	69		69							69		69	69	
一般廃油（鉱物油）	1		1							1		1	1	
一般廃油（動植物性油脂）														
廃溶剤	1		1							1		1	1	
その他	0		0							0		0	0	
廃油（特管）	66		66							66		66	66	
廃酸	8		8							8		8	8	
廃酸	3		3							3		3	3	
廃酸（特管）	5		5							5		5	5	
廃アルカリ	3		3							3		3	3	
廃アルカリ	3		3							3		3	3	
廃アルカリ（特管）	1		1							1		1	1	
廃プラスチック類	35		35							35		35	34	
廃プラスチック	35		35							35		35	34	
廃タイヤ														
紙くず														
木くず	2		2							2		2	2	
繊維くず														
動植物性残さ														
動物系固形不要物														
ゴムくず														
金属くず	61		61							61		61	57	
ガラス・コンクリート・陶磁器くず	58		58							58		58	41	
ガラス・コンクリート・陶磁器くず	58		58							58		58	41	
石膏ボード														
鋳さい														
鋳さい														
鋳さい（特定有害）														
がれき類	93		93							93		93		
コンクリート片	79		79							79		79		
廃アスファルト														
その他	13		13							13		13		
廃石綿等														
ばいじん														
家畜ふん尿														
家畜の死体														
建設混合廃棄物														
その他混合廃棄物														
機械器具、自動車	156		156							156		156	156	
廃電池、蛍光灯	1		1							1		1	1	
感染性廃棄物	1		1							1		1	1	
その他	0		0							0		0	0	

(単位：t/年)

委託処理量 (0) (o11+o12)	委託中間処理量					委託未処理				中間 処理量 (D) (d1+d21)	中間処 理後量 (E) (D-N)	再生利用量		最終処分量		資源化量 (I) (B+H)
	(d21+d22)	委託中間処理後量 (委託処理後の処理内訳)		委託 減量化量 (D-e2)	自己処理 後委託 直接再生 利用量 (g21)	委託 直接 再生 利用量 (f2)	自己処理 後委託 直接最終 処分量 (k21)	委託 直接 最終 処分量 (i2)	(H)			中間 処理後 再生 利用量 (G) (g1+g21+g22)	(L)	中間 処理後 最終 処分量 (K) (k1+k21+k22)		
		再生利用量 (g22)	最終処分量 (k22)													
															(g22)	
497	382	305	245	60	77		21		94	382	305	265	245	154	60	265
		5	0	5							5	0	0	5	5	0
		5	0	5							5	0	0	5	5	0
10	10	11		11	8					10	11			11	11	
3	3				2					3						
2	2	11		11	2					2	11			11	11	
5	5	0		0	4					5	0			0	0	
69	69	0	0	0	67					69	0	0	0	0	0	0
1	1	0	0		1					1	0	0	0			0
1	1				1					1						
0	0	0		0	0					0	0			0	0	
66	66				64					66						
8	8	0		0	0					8	0			0	0	
3	3				0					3						
5	5	0		0	0					5	0			0	0	
3	3	0		0	0					3	0			0	0	
3	3									3						
1	1	0		0	0					1	0			0	0	
35	34	32	2	30	2				1	34	32	2	2	32	30	2
35	34	32	2	30	2				1	34	32	2	2	32	30	2
2	2	2	1	1	0					2	2	1	1	1	1	1
61	57	57	47	9			4			57	57	51	47	9	9	51
58	41	41	38	2			17			41	41	55	38	2	2	55
58	41	41	38	2			17			41	41	55	38	2	2	55
93									93					93		
79									79					79		
13									13					13		
156	156	156	156	0						156	156	156	156	0	0	156
1	1	1	0	1						1	1	0	0	1	1	0
1	1				1					1						
0	0									0						

表4-12 種類別一発生及び処理・処分状況【平成25年度】（飲食・宿泊）（種類：変換）

区 分 種 類	発生量 (A)	有機物量 (B)	排出量 (C)	自己中間処理量 (d1)	自己中間処理後量					自己 減量化量 (d1-e1)	自己未処理量				
					(e1)	(自己中間処理後の処理内訳)					(f1)	(自己未処理の処理内訳)			
						自己 再生 利用量 (g1)	自己 最終 処分量 (k1)	委託量 (o12)	保管 量等 (M)			自己 直接 再生 利用量 (j1)	自己 直接 最終 処分量 (o11)	委託 量 (o11)	委託 中間 処理量 (d21)
合計	7,208	40	7,168							7,168		7,168	7,113		
燃え殻															
燃え殻															
燃え殻・ばいじん（特定有害）															
汚泥	1,960	40	1,920							1,920		1,920	1,867		
有機性汚泥（下水汚泥）															
有機性汚泥（下水以外）	1,790		1,790							1,790		1,790	1,790		
無機性汚泥（上水汚泥）															
無機性汚泥（建設汚泥）															
無機性汚泥（上記以外）	170	40	130							130		130	77		
汚泥（金属を含むもの）															
廃油	4,776		4,776							4,776		4,776	4,775		
一般廃油（鉱物油）	1,204		1,204							1,204		1,204	1,204		
一般廃油（動植物性油脂）	1,072		1,072							1,072		1,072	1,070		
廃溶剤	2,501		2,501							2,501		2,501	2,501		
その他															
廃油（特管）															
廃酸															
廃酸															
廃酸（特管）															
廃アルカリ															
廃アルカリ															
廃アルカリ（特管）															
廃プラスチック類	179		179							179		179	179		
廃プラスチック	179		179							179		179	179		
廃タイヤ															
紙くず															
木くず	11		11							11		11	11		
繊維くず															
動植物性残さ															
動物系固形不要物															
ゴムくず															
金属くず	242		242							242		242	242		
ガラス・コンクリート・陶磁器くず	5		5							5		5	5		
ガラス・コンクリート・陶磁器くず	5		5							5		5	5		
石膏ボード															
鋳さい															
鋳さい															
鋳さい（特定有害）															
がれき類															
コンクリート片															
廃アスファルト															
その他															
廃石綿等															
ばいじん															
家畜ふん尿															
家畜の死体															
建設混合廃棄物															
その他混合廃棄物	2		2							2		2	2		
機械器具、自動車	30		30							30		30	30		
廃電池、蛍光灯	3		3							3		3	3		
感染性廃棄物															
その他															

(単位：t/年)

委託処理量 (0) (o11+o12)	委託中間処理量					委託未処理				中間 処理量 (D) (d1+d21)	中間処 理後量 (E) (D-N)	再生利用量		最終処分量		資源化量 (I) (B+H)
	(d21+d22)	委託中間処理後量 (委託処理後の処理内訳)		委託 減量化量 (D-e2)	自己処理 後委託 直接再生 利用量 (g21)	委託 直接 再生 利用量 (f2)	自己処理 後委託 直接最終 処分量 (k21)	委託 直接 最終 処分量 (i2)	(H)			中間 処理後 再生 利用量 (G) (g1+g21+g22)	(L)	中間 処理後 最終 処分量 (K) (k1+k21+k22)		
		再生利用量	最終処分量													
		(g22)	(k22)													
7,168	7,113	3,022	2,494	528	4,091		1		54	7,113	3,022	2,495	2,494	582	528	2,535
		253	0	253							253	0	0	253	253	0
		253	0	253							253	0	0	253	253	0
1,920	1,867	150	19	131	1,467				53	1,867	150	19	19	184	131	58
1,790	1,790	150	19	131	1,411					1,790	150	19	19	131	131	19
130	77				56				53	77				53		40
4,776	4,775	2,159	2,159		2,615		1		0	4,775	2,159	2,160	2,159	0		2,160
1,204	1,204	447	447		757					1,204	447	447	447			447
1,072	1,070	387	387		682		1		0	1,070	387	388	387	0		388
2,501	2,501	1,326	1,326		1,175					2,501	1,326	1,326	1,326			1,326
179	179	168	33	136	10					179	168	33	33	136	136	33
179	179	168	33	136	10					179	168	33	33	136	136	33
11	11	11	11							11	11	11	11			11
242	242	242	242	0						242	242	242	242	0	0	242
5	5	5	1	4						5	5	1	1	4	4	1
5	5	5	1	4						5	5	1	1	4	4	1
2	2	2		2						2	2			2	2	
30	30	30	30							30	30	30	30			30
3	3	3	0	3						3	3	0	0	3	3	0

表4-13 種類別一発生及び処理・処分状況【平成25年度】（生活関連・娯楽）（種類：変換）

区分 種類	発生量 (A)	有機物量 (B)	排出量 (C)	自己中間処理量 (d1)	自己中間処理後量					自己 減量化量 (d1-e1)	自己未処理量			
					(自己中間処理後の処理内訳)				自己 減量化量 (d1-e1)		(自己未処理の処理内訳)			
					自己 再生 利用量 (g1)	自己 最終 処分量 (k1)	委託量 (o12)	保管 量等 (M)			自己 直接 再生 利用量 (f1)	自己 直接 最終 処分量 (j1)	委託量 (o11)	委託 中間 処理量 (d21)
合計	363		363							363		363	361	
燃え殻														
燃え殻														
燃え殻・ばいじん（特定有害）														
汚泥	147		147							147		147	147	
有機性汚泥（下水汚泥）														
有機性汚泥（下水以外）	142		142							142		142	142	
無機性汚泥（上水汚泥）														
無機性汚泥（建設汚泥）														
無機性汚泥（上記以外）														
汚泥（金属を含むもの）	5		5							5		5	5	
廃油	170		170							170		170	170	
一般廃油（鉱物油）														
一般廃油（動植物性油脂）	94		94							94		94	94	
廃溶剤														
その他	74		74							74		74	74	
廃油（特管）	1		1							1		1	1	
廃酸	0		0							0		0	0	
廃酸	0		0							0		0	0	
廃酸（特管）														
廃アルカリ														
廃アルカリ														
廃アルカリ（特管）														
廃プラスチック類	17		17							17		17	17	
廃プラスチック	14		14							14		14	14	
廃タイヤ	4		4							4		4	4	
紙くず														
木くず	10		10							10		10	10	
繊維くず														
動植物性残さ														
動物系固形不要物														
ゴムくず														
金属くず	6		6							6		6	6	
ガラス・コンクリート・陶磁器くず														
ガラス・コンクリート・陶磁器くず														
石膏ボード														
鋳さい														
鋳さい														
鋳さい（特定有害）														
がれき類														
コンクリート片														
廃アスファルト														
その他														
廃石綿等														
ばいじん														
家畜ふん尿														
家畜の死体														
建設混合廃棄物														
その他混合廃棄物	12		12							12		12	12	
機械器具、自動車														
廃電池、蛍光灯	2		2							2		2	0	
感染性廃棄物														
その他														

(単位：t/年)

委託処理量 (0) (o11+o12)	委託中間処理量					委託未処理				中間 処理量 (D) (d1+d21)	中間処 理後量 (E) (D-N)	再生利用量		最終処分量		資源化量 (I) (B+H)
	(d21+d22)	委託中間処理後量 (委託処理後の処理内訳)		委託 減量化量 (D-e2)	自己処理 後委託 直接再生 利用量 (g21)	委託 直接 再生 利用量 (f2)	自己処理 後委託 直接最終 処分量 (k21)	委託 直接 最終 処分量 (i2)	(H)			中間 処理後 再生 利用量 (G) (g1+g21+g22)	(L)	中間 処理後 最終 処分量 (K) (k1+k21+k22)		
		再生利用量	最終処分量													
		(g22)	(k22)													
363	361	135	92	43	227		2		361	135	93	92	43	43	93	
		31	0	31						31	0	0	31	31	0	
		31	0	31						31	0	0	31	31	0	
147	147	0	0		117				147	0	0	0			0	
142	142	0	0		113				142	0	0	0			0	
5	5				4				5							
170	170	60	60		108				170	60	60	60			60	
94	94	35	35		60				94	35	35	35			35	
74	74	25	25		48				74	25	25	25			25	
1	1				1				1							
0	0				0				0							
0	0				0				0							
17	17	16	5	12	1				17	16	5	5	12	12	5	
14	14	13	1	12	1				14	13	1	1	12	12	1	
4	4	4	4						4	4	4	4			4	
10	10	10	10						10	10	10	10			10	
6	6	5	5						6	5	5	5			5	
12	12	11	11						12	11	11	11			11	
2	0	0		0			2		0	0	2		0	0	2	

表4-14 種類別発生及び処理・処分状況【平成25年度】（教育、学習支援業）（種類：変換）

区分 種類	発生量 (A)	有償物量 (B)	排出量 (C)	自己中間処理量							自己未処理量			
				(d1)	自己中間処理後量				自己 減量化量 (d1-e1)	(自己未処理の処理内訳)				
					(e1)	(自己中間処理後の処理内訳)				自己 直接 再生 利用量 (f1)	自己 直接 最終 処分量 (j1)	委託量 (o11)	委託 中間 処理量 (d21)	
						自己 再生 利用量 (g1)	自己 最終 処分量 (k1)	委託量 (o12)						保管 量等 (M)
合計	1,315	8	1,308	1	1			1			1,307		1,307	1,173
燃え殻					1			1		-1				
燃え殻					1			1		-1				
燃え殻・ばいじん（特定有害）														
汚泥	341		341	1						1	341		341	234
有機性汚泥（下水汚泥）														
有機性汚泥（下水以外）	305		305								305		305	202
無機性汚泥（上水汚泥）														
無機性汚泥（建設汚泥）														
無機性汚泥（上記以外）	36		36	1						1	35		35	31
汚泥（金属を含むもの）	0		0								0		0	0
廃油	264		264								264		264	262
一般廃油（鉱物油）	7		7								7		7	6
一般廃油（動植物性油脂）	148		148								148		148	147
廃溶剤	1		1								1		1	1
その他	98		98								98		98	98
廃油（特管）	11		11								11		11	11
廃酸	5		5								5		5	5
廃酸	3		3								3		3	3
廃酸（特管）	2		2								2		2	2
廃アルカリ	29		29								29		29	29
廃アルカリ	29		29								29		29	29
廃アルカリ（特管）	0		0								0		0	0
廃プラスチック類	151		151								151		151	125
廃プラスチック	150		150								150		150	124
廃タイヤ	1		1								1		1	1
紙くず														
木くず	149		149								149		149	149
繊維くず														
動植物性残さ														
動物系固形不要物														
ゴムくず														
金属くず	253	8	245								245		245	245
ガラス・コンクリート・陶磁器くず	47		47								47		47	47
ガラス・コンクリート・陶磁器くず	20		20								20		20	20
石膏ボード	27		27								27		27	27
鋳さい														
鋳さい														
鋳さい（特定有害）														
がれき類	7		7								7		7	7
コンクリート片														
廃アスファルト														
その他	7		7								7		7	7
廃石綿等														
ばいじん														
家畜ふん尿														
家畜の死体														
建設混合廃棄物														
その他混合廃棄物	47		47								47		47	47
機械器具、自動車	1		1								1		1	1
廃電池、蛍光灯	14		14								14		14	14
感染性廃棄物	7		7								7		7	7
その他	0		0								0		0	0

(単位：t/年)

委託処理量 (0) (o11+o12)	委託中間処理量						委託未処理				中間 処理量 (D) (d1+d21)	中間処 理後量 (E) (D-N)	再生利用量		最終処分量		資源化量 (I) (B+H)
	(d21+d22)	委託中間処理後量 (委託処理後の処理内訳)		委託 減量化量 (D-e2)	自己処理 後委託 直接再生 利用量 (g21)	委託 直接 再生 利用量 (f2)	自己処理 後委託 直接最終 処分量 (k21)	委託 直接 最終 処分量 (i2)	(H)	中間 処理後 再生 利用量 (G) (g1+g21+g22)			(L)	中間 処理後 最終 処分量 (K) (k1+k21+k22)			
		(e2)	再生利用量												最終処分量		
			(g22)												(k22)		
1,308	1,173	805	646	159	368		2	133	1,173	805	648	646	292	159	656		
1	1	26	1	24						26	1	1	24	24	1		
1	1	26	1	24						26	1	1	24	24	1		
341	234	73	41	32	175			107	234	73	41	41	139	32	41		
305	202	30	30		160			103	202	30	30	30	103		30		
35	31	43	11	32	15			4	32	43	11	11	36	32	11		
0	0	0	0	0	0				0	0	0	0	0	0	0		
264	262	74	74		181		2	0	262	74	76	74	0		76		
7	6				6		1		6		1				1		
148	147	74	74		73		1		147	74	75	74			75		
1	1				1				1								
98	98				91				98								
11	11				10			0	11				0				
5	5	0		0	2				5	0			0	0			
3	3				1				3								
2	2	0		0	0				2	0			0	0			
29	29	0		0	1				29	0			0	0			
29	29				1				29								
0	0	0		0	0				0	0			0	0			
151	125	122	59	62	3			26	125	122	59	59	88	62	59		
150	124	120	58	62	3			26	124	120	58	58	88	62	58		
1	1	1	1						1	1	1	1			1		
149	149	149	149	1					149	149	149	149	1	1	149		
245	245	245	242	3					245	245	242	242	3	3	250		
47	47	47	31	16					47	47	31	31	16	16	31		
20	20	20	4	16					20	20	4	4	16	16	4		
27	27	27	27	0					27	27	27	27	0	0	27		
7	7	7		7					7	7			7	7			
7	7	7		7					7	7			7	7			
47	47	47	46	1					47	47	46	46	1	1	46		
1	1	1	0	1					1	1	0	0	1	1	0		
14	14	14	2	12					14	14	2	2	12	12	2		
7	7	0	0		6				7	0	0	0			0		
0	0	0	0						0	0	0	0			0		

表4-15 種類別—発生及び処理・処分状況【平成25年度】（医療、福祉）（種類：変換）

区分 種類	発生量 (A)	有償物量 (B)	排出量 (C)	自己中間処理量						自己未処理量					
				(d1)	自己中間処理後量				自己 減量化量 (d1-e1)	(自己未処理の処理内訳)					
					(e1)	(自己中間処理後の処理内訳)				自己 直接 再生 利用量 (f1)	自己 直接 最終 処分量 (j1)	委託量 (o11)	委託 中間 処理量 (d21)		
						自己 再生 利用量 (g1)	自己 最終 処分量 (k1)	委託量 (o12)						保管 量等 (M)	
合計	10,352		10,352	148	148			148		0	10,204		59	10,145	9,942
燃え殻															
燃え殻															
燃え殻・ばいじん（特定有害）															
汚泥	165		165								165			165	162
有機性汚泥（下水汚泥）															
有機性汚泥（下水以外）	133		133								133			133	131
無機性汚泥（上水汚泥）															
無機性汚泥（建設汚泥）															
無機性汚泥（上記以外）	31		31								31			31	31
汚泥（金属を含むもの）	0		0								0			0	0
廃油	36		36								36			36	35
一般廃油（鉱物油）	0		0								0			0	0
一般廃油（動植物性油脂）	18		18								18			18	18
廃溶剤	2		2								2			2	2
その他	2		2								2			2	2
廃油（特管）	13		13								13			13	13
廃酸	31		31								31			31	31
廃酸	31		31								31			31	31
廃酸（特管）	0		0								0			0	0
廃アルカリ	24		24								24			24	24
廃アルカリ	24		24								24			24	24
廃アルカリ（特管）	1		1								1			1	1
廃プラスチック類	2,630		2,630	0	0			0			2,629		36	2,594	2,537
廃プラスチック	2,628		2,628	0	0			0			2,628		36	2,592	2,535
廃タイヤ	1		1								1			1	1
紙くず															
木くず	206		206								206			206	206
繊維くず															
動植物性残さ															
動物系固形不要物															
ゴムくず															
金属くず	2,149		2,149	0	0			0		0	2,149			2,149	2,149
ガラス・コンクリート・陶磁器くず	110		110								110			110	110
ガラス・コンクリート・陶磁器くず	101		101								101			101	101
石膏ボード	9		9								9			9	9
鋳さい															
鋳さい															
鋳さい（特定有害）															
がれき類	142		142								142			142	
コンクリート片	142		142								142			142	
廃アスファルト															
その他															
廃石綿等															
ばいじん															
家畜ふん尿															
家畜の死体															
建設混合廃棄物															
その他混合廃棄物	4		4								4			4	4
機械器具、自動車	16		16								16			16	16
廃電池、蛍光灯	9		9								9			9	9
感染性廃棄物	4,830		4,830	148	148			148			4,682		23	4,659	4,659
その他	0		0								0			0	0

(単位：t/年)

委託処理量 (0) (o11+o12)	委託中間処理量						委託未処理				中間 処理量 (D) (d1+d21)	中間処 理後量 (E) (D-N)	再生利用量		最終処分量		資源化量 (I) (B+H)
	(d21+d22)	委託中間処理後量 (委託処理後の処理内訳)		委託 減量化量 (D-e2)	自己処理 後委託 直接再生 利用量 (g21)	委託 直接 再生 利用量 (f2)	自己処理 後委託 直接最終 処分量 (k21)	委託 直接 最終 処分量 (i2)	(H)	中間 処理後 再生 利用量 (G) (g1+g21+g22)			(L)	中間 処理後 最終 処分量 (K) (k1+k21+k22)			
		再生利用量 (g22)	最終処分量 (k22)														
															(G)	(K)	
(o11+o12)	(d21+d22)	(e2)	(g22)	(k22)	(D-e2)	(g21)	(f2)	(k21)	(i2)	(D)	(E)	(H)	(G)	(L)	(K)	(I)	
10,293	10,090	5,003	4,100	903	5,087		146		57	10,090	5,003	4,246	4,100	1,019	903	4,246	
		671	361	310							671	361	361	310	310	361	
		671	361	310							671	361	361	310	310	361	
165	162	28	16	12	126		3			162	28	19	16	12	12	19	
133	131	4	3	1	103		3			131	4	6	3	1	1	6	
31	31	24	13	11	23					31	24	13	13	11	11	13	
0	0	0	0	0	0					0	0	0	0	0	0	0	
36	35	13	13		22		0			35	13	13	13			13	
0	0				0					0							
18	18	13	13		5		0			18	13	13	13			13	
2	2	0	0		2					2	0	0	0			0	
2	2				2					2							
13	13				13					13							
31	31	0	0	0	17					31	0	0	0	0	0	0	
31	31	0	0		17					31	0	0	0			0	
0	0	0		0						0	0			0	0		
24	24	0	0	0	14					24	0	0	0	0	0	0	
24	24	0	0		14					24	0	0	0			0	
1	1	0	0	0	0					1	0	0	0	0	0	0	
2,594	2,537	1,121	633	488	1,275				57	2,537	1,121	633	633	581	488	633	
2,593	2,536	1,120	632	488	1,275				57	2,536	1,120	632	632	581	488	632	
1	1	1	1							1	1	1	1			1	
206	206	205	204	1	1					206	205	204	204	1	1	204	
2,149	2,149	2,149	2,142	6			1		0	2,149	2,149	2,143	2,142	6	6	2,143	
110	110	110	35	75					0	110	110	35	35	75	75	35	
101	101	101	34	67					0	101	101	34	34	67	67	34	
9	9	9	1	8						9	9	1	1	8	8	1	
142												142				142	
142												142				142	
4	4	3	3							4	3	3	3			3	
16	16	16	16	0						16	16	16	16	0	0	16	
9	9	9	5	3						9	9	5	5	3	3	5	
4,807	4,807	679	670	9	3,633					4,807	679	670	670	32	9	670	
0	0	0	0							0	0	0	0			0	

表4-16 種類別一発生及び処理・処分状況【平成25年度】（サービス業・複合サービス事業）（種類：変換）

区分 種類	発生量 (A)	有機物量 (B)	排出量 (C)	自己中間処理後量						自己未処理量				
				(d1)	(e1)	(自己中間処理後の処理内訳)				自己 減量化量 (d1-e1)	(自己未処理の処理内訳)			
						自己 再生 利用量 (g1)	自己 最終 処分量 (k1)	委託量 (o12)	保管 量等 (M)		自己 直接 再生 利用量 (f1)	自己 直接 最終 処分量 (j1)	委託量 (o11)	委託 中間 処理量 (d21)
合計	9,439	370	9,069	1,497	677			677		820	7,572		7,572	7,359
燃え殻														
燃え殻														
燃え殻・ばいじん（特定有害）														
汚泥	2,384		2,384	1,497	677			677		820	887		887	845
有機性汚泥（下水汚泥）														
有機性汚泥（下水以外）	2,280		2,280	1,497	677			677		820	783		783	741
無機性汚泥（上水汚泥）														
無機性汚泥（建設汚泥）														
無機性汚泥（上記以外）	104		104								104		104	104
汚泥（金属を含むもの）	0		0								0		0	0
廃油	495	8	487								487		487	476
一般廃油（鉱物油）	460	8	453								453		453	442
一般廃油（動植物性油脂）														
廃溶剤														
その他	4		4								4		4	4
廃油（特管）	30		30								30		30	30
廃酸	8		8								8		8	8
廃酸	8		8								8		8	8
廃酸（特管）	0		0								0		0	0
廃アルカリ	94		94								94		94	94
廃アルカリ	93		93								93		93	93
廃アルカリ（特管）	0		0								0		0	0
廃プラスチック類	1,452	4	1,448								1,448		1,448	1,287
廃プラスチック	1,308		1,308								1,308		1,308	1,161
廃タイヤ	144	4	140								140		140	126
紙くず														
木くず	123		123								123		123	123
繊維くず														
動植物性残さ														
動物系固形不要物	827		827								827		827	827
ゴムくず														
金属くず	2,917	269	2,647								2,647		2,647	2,647
ガラス・コンクリート・陶磁器くず	158		158								158		158	158
ガラス・コンクリート・陶磁器くず	149		149								149		149	149
石膏ボード	8		8								8		8	8
鋳さい														
鋳さい														
鋳さい（特定有害）														
がれき類	278		278								278		278	278
コンクリート片	225		225								225		225	225
廃アスファルト	38		38								38		38	38
その他	16		16								16		16	16
廃石綿等														
ばいじん														
家畜ふん尿														
家畜の死体														
建設混合廃棄物														
その他混合廃棄物	86		86								86		86	86
機械器具、自動車	205	88	117								117		117	117
廃電池、蛍光灯	392	1	391								391		391	391
感染性廃棄物														
その他	21		21								21		21	21

(単位：t/年)

委託処理量 (0) (o11+o12)	委託中間処理量					委託未処理				中間 処理量 (D) (d1+d21)	中間処 理後量 (E) (D-N)	再生利用量		最終処分量		資源化量 (I) (B+H)
	(d21+d22)	委託中間処理後量 (e2)		委託 減量化量 (D-e2)	自己処理 後委託 直接再生 利用量 (g21)	委託 直接 再生 利用量 (f2)	自己処理 後委託 直接最終 処分量 (k21)	委託 直接 最終 処分量 (i2)	(H)			中間 処理後 再生 利用量 (G) (g1+g21+g22)	(L)	中間 処理後 最終 処分量 (K) (k1+k21+k22)		
		(委託処理後の処理内訳)														
		再生利用量 (g22)	最終処分量 (k22)													
8,249	8,036	6,148	4,585	1,563	1,887		137		75	8,856	6,148	4,722	4,585	1,639	1,563	5,092
		239	167	72							239	167	167	72	72	167
		239	167	72							239	167	167	72	72	167
1,564	1,522	695	611	84	785				42	2,342	695	611	611	126	84	611
1,460	1,418	606	606		709				42	2,238	606	606	606	42		606
104	104	89	5	84	75					104	89	5	5	84	84	5
0	0				0					0						
487	476	154	154		321		11			476	154	165	154			172
453	442	154	154		287		11			442	154	165	154			172
4	4				4					4						
30	30				29					30						
8	8	0		0	0					8	0			0	0	
8	8				0					8						
0	0	0		0						0	0			0	0	
94	94	6	6	0	13					94	6	6	6	0	0	6
93	93	6	6		13					93	6	6	6			6
0	0	0		0						0	0			0	0	
1,448	1,287	1,242	918	323	41		126		34	1,287	1,242	1,045	918	357	323	1,049
1,308	1,161	1,116	798	318	41		112		34	1,161	1,116	910	798	352	318	910
140	126	126	120	6			14			126	126	134	120	6	6	139
123	123	123	123		0					123	123	123	123			123
827	827				728					827						
2,647	2,647	2,642	1,852	790						2,647	2,642	1,852	1,852	790	790	2,122
158	158	158	43	115						158	158	43	43	115	115	43
149	149	149	34	115						149	149	34	34	115	115	34
8	8	8	8							8	8	8	8			8
278	278	278	169	109						278	278	169	169	109	109	169
225	225	225	132	93						225	225	132	132	93	93	132
38	38	38	38							38	38	38	38			38
16	16	16		16						16	16			16	16	
86	86	86	86							86	86	86	86			86
117	117	117	117	0						117	117	117	117	0	0	204
391	391	387	336	51						391	387	336	336	51	51	337
21	21	21	2	19						21	21	2	2	19	19	2

表4-17 種類別—発生及び処理・処分状況【平成25年度】（公務）（種類：変換）

区 分 種 類	発生量 (A)	有償物量 (B)	排出量 (C)	自己中間処理量 (d1)	自己中間処理後量					自己 減量化量 (d1-e1)	自己未処理量				
					(e1)	(自己中間処理後の処理内訳)					(f1)	(自己未処理の処理内訳)			(d21)
						自己 再生 利用量 (g1)	自己 最終 処分量 (k1)	委託量 (o12)	保管 量等 (M)			自己 直接 再生 利用量 (j1)	自己 直接 最終 処分量 (j1)	委託量 (o11)	
合計	604	7	598							598		598	595		
燃え殻	2		2							2		2	0		
燃え殻	2		2							2		2	0		
燃え殻・ばいじん（特定有害）															
汚泥	68		68							68		68	68		
有機性汚泥（下水汚泥）															
有機性汚泥（下水以外）	66		66							66		66	66		
無機性汚泥（上水汚泥）															
無機性汚泥（建設汚泥）															
無機性汚泥（上記以外）	1		1							1		1	1		
汚泥（金属を含むもの）															
廃油	5		5							5		5	5		
一般廃油（鉱物油）	2		2							2		2	2		
一般廃油（動植物性油脂）															
廃溶剤															
その他	3		3							3		3	3		
廃油（特管）															
廃酸	0		0							0		0	0		
廃酸	0		0							0		0	0		
廃酸（特管）															
廃アルカリ	1		1							1		1	1		
廃アルカリ	1		1							1		1	1		
廃アルカリ（特管）															
廃プラスチック類	135		135							135		135	135		
廃プラスチック	135		135							135		135	135		
廃タイヤ															
紙くず															
木くず	9		9							9		9	9		
繊維くず															
動植物性残さ															
動物系固形不要物															
ゴムくず															
金属くず	200	7	193							193		193	193		
ガラス・コンクリート・陶磁器くず	1		1							1		1	1		
ガラス・コンクリート・陶磁器くず	1		1							1		1	1		
石膏ボード															
鋳さい															
鋳さい															
鋳さい（特定有害）															
がれき類															
コンクリート片															
廃アスファルト															
その他															
廃石綿等															
ばいじん															
家畜ふん尿															
家畜の死体															
建設混合廃棄物															
その他混合廃棄物															
機械器具、自動車															
廃電池、蛍光灯	171		171							171		171	171		
感染性廃棄物	8		8							8		8	8		
その他	3		3							3		3	3		

(単位：t/年)

委託処理量 (O) (o11+o12)	委託中間処理量					委託未処理				中間 処理量 (D) (d1+d21)	中間処 理後量 (E) (D-N)	再生利用量		最終処分量		資源化量 (I) (B+H)
	(d21+d22)	委託中間処理後量		委託 減量化量 (D-e2)	自己処理 後委託 直接再生 利用量 (g21)	委託 直接 再生 利用量 (f2)	自己処理 後委託 直接最終 処分量 (k21)	委託 直接 最終 処分量 (i2)	(H)			中間 処理後 再生 利用量 (G) (g1+g21+g22)	(L)	中間 処理後 最終 処分量 (K) (k1+k21+k22)		
		(委託処理後の処理内訳)														
		再生利用量 (g22)	最終処分量 (k22)													
598	595	536	153	383	59				2	595	536	153	153	385	383	159
2	0	15	1	14					2	0	15	1	1	16	14	1
2	0	15	1	14					2	0	15	1	1	16	14	1
68	68	1		1	54				68	1				1	1	
66	66				53				66							
1	1	1		1	1				1	1				1	1	
5	5	1	1		4				5	1	1	1	1			1
2	2	1	1		1				2	1	1	1	1			1
3	3				3				3							
0	0				0				0							
0	0				0				0							
1	1				1				1							
1	1				1				1							
135	135	135	22	112	0				135	135	22	22	22	112	112	22
135	135	135	22	112	0				135	135	22	22	22	112	112	22
9	9	9	4	5					9	9	4	4	4	5	5	4
193	193	193	122	72					193	193	122	122	122	72	72	129
1	1	1	0	1					1	1	0	0	0	1	1	0
1	1	1	0	1					1	1	0	0	0	1	1	0
171	171	171	0	171					171	171	0	0	0	171	171	0
8	8	7		7	0				8	7				7	7	
3	3	3	3						3	3	3	3	3			3

表 5 中間処理方法

表5-1 種類別一処理別一処理・処分状況【平成25年度】（自己中間処理）（種類：無変換）

(単位：t/年)

区 分 種 類	自己中間処理量																
	(d1)	圧縮	乾燥	金属 (鉄) 回収	焼却	切断	選別	堆肥化	脱水	脱水・ 固化	濃縮・ 乾燥	濃縮・ 脱水	破碎	破碎・ 金属 (鉄) 回収	油水分 離	熔融	その他
合計	1,339,753	797	7,368	8	516	37	0	99	1,272,975	934	5,168	31,778	13,039	197	2,683	18	4,136
燃え殻																	
燃え殻																	
燃え殻・ばいじん(特定有害)																	
汚泥	1,298,300		7,193		1				1,253,140	934	5,168	31,778					86
有機性汚泥(下水汚泥)	1,151,966								1,151,880								86
有機性汚泥(下水以外)	79,605								79,605								
無機性汚泥(上水汚泥)	58,942		6,773						20,395			31,774					
無機性汚泥(建設汚泥)	934									934							
無機性汚泥(上記以外)	6,853		420		1				1,260		5,168	4					
汚泥(金属を含むもの)																	
廃油	0				0												0
一般廃油(鉱物油)	0				0												0
一般廃油(動植物性油脂)																	
廃溶剤																	
その他																	
廃油(特管)																	
廃酸																	
廃酸																	
廃酸(特管)																	
廃アルカリ																	
廃アルカリ																	
廃アルカリ(特管)																	
廃プラスチック類	824	258	2		343	29	0						173				18
廃プラスチック	824	258	2		343	29	0						173				18
廃タイヤ																	
紙くず	29												29				
木くず	1,644				173				12				1,459				
繊維くず	16												16				
動植物性残さ	2,781								87				11		2,683		
動物系固形不要物																	
ゴムくず																	
金属くず	1,318	539		8		7							567	197			0
ガラス・コンクリート・陶磁器くず	23,955								19,835				218				3,902
ガラス・コンクリート・陶磁器くず	23,917								19,835				180				3,902
石膏ボード	38												38				
鋳さい																	
鋳さい																	
鋳さい(特定有害)																	
がれき類	10,739		173										10,566				
コンクリート片	5,421		173										5,248				
廃アスファルト	4,295												4,295				
その他	1,023												1,023				
廃石綿等																	
ばいじん																	
家畜ふん尿																	
家畜の死体																	
建設混合廃棄物																	
その他混合廃棄物																	
機械器具、自動車	0																0
廃電池、蛍光灯																	
感染性廃棄物	148																148
その他																	

表5-2 種類別一処理別一処理・処分状況【平成25年度】（委託中間処理）（種類：無変換）

区 分 種 類	委託中間処理量																
	(d21)	圧縮	圧縮・ 焼成	圧縮・ 破碎・ 選別	圧縮・ 溶融	乾燥	乾燥・ 固化	乾燥・ 選別	金属 (鉄) 回収	固化	焼却	焼却・ 固化	焼却・ 焼成	焼却・ 選別	焼却・ 堆肥化	焼却・ 破碎	焼却・ 破碎・ 固化
合計	773,824	9,451	31	1,137	151	25,803	5,714	515	331	102,009	28,222	39	365	64	832	238	33
燃え殻	73									55	18						
燃え殻	3										3						
燃え殻・ばいじん(特定有害)	69									55	15						
汚泥	151,994					24,500	5,714	515		89,633	11,368		8		5		
有機性汚泥(下水汚泥)	2,744					162	470	515		151	943						
有機性汚泥(下水以外)	11,099						5			154	2,448				5		
無機性汚泥(上水汚泥)	180										0						
無機性汚泥(建設汚泥)	130,255					24,315	5,239			84,477	6,084						
無機性汚泥(上記以外)	7,617					23				4,850	1,797		8				
汚泥(金属を含むもの)	99									1	96						
廃油	15,738								4	28	4,826	39		7			
一般廃油(鉱物油)	8,821								4	28	2,018	39					
一般廃油(動植物性油脂)	1,978										27						
廃溶剤	2,565										784						
その他	1,917										1,651			7			
廃油(特管)	457										345						
廃酸	1,777									2	51		23				
廃酸	971									2	33		23				
廃酸(特管)	806									0	18						
廃アルカリ	1,132									0	580						
廃アルカリ	691										341						
廃アルカリ(特管)	442									0	239						
廃プラスチック類	33,662	1,230	31	36	147				46	54	3,410		333			81	14
廃プラスチック	32,172	1,230	31	36	147					50	3,340		333			81	14
廃タイヤ	1,490								46	4	70						
紙くず	3,996	456								1	146						3
木くず	49,739	733									612						5
繊維くず	447	1								0	1						3
動植物性残さ	6,753										766						
動物系固形不要物	827														827		
ゴムくず	308																
金属くず	29,240	6,429		1,100	0				281	0	28		1				18
ガラス・コンクリート・陶磁器くず	54,768	45								2,408	138						146
ガラス・コンクリート・陶磁器くず	47,561	21								2,408	138						146
石膏ボード	7,207	24									0						
鋳さい	23,212					1,301				724	1,520						
鋳さい	23,188					1,301				699	1,520						
鋳さい(特定有害)	24									24							
がれき類	326,809	105								29	12						
コンクリート片	204,422	70								1							
廃アスファルト	68,847	30								28							
その他	53,524	5															
廃石綿等	17										12						
ばいじん	61,738									9,008							
家畜ふん尿																	
家畜の死体																	
建設混合廃棄物	3,456	0									107						
その他混合廃棄物	854	1									389						
機械器具、自動車	785	167		1						65	1						
廃電池、蛍光灯	931	269			0					2	3						
感染性廃棄物	4,871	15			4	2					4,167						
その他	714										81			57			

(単位：t/年)

焼却・溶融	焼成等	切断	切断・圧縮	切断・破碎・中和	選別	選別・圧縮	選別・固化	選別・焼成等	堆肥化	脱水	脱水・乾燥・固化	脱水・固化	脱水・堆肥化	中和	中和・焼却	中和・焼成	中和・脱水	濃縮
690	42,746	2,621	2,060	345	10,774	610	259	423	5,332	569	784	133	20	7,451	46	486	582	12
58	3,127						259		871	488	784	133	20	6,846	0			
	0						259		244									
									627	331	641		20	6,822				
	3,050									75								
56	77								0	82	143	133		24				
2														0	0			
256	43		53		21				0	80				12	0			
161	38								0	80				5				
					21													
														6				
4	6		53															
91														2	0			
	0			8					359					417	35	480	386	
	0								359					57	4	480	2	
				8										360	31		384	
	2								1					176	12	6	197	
	2								1					161	6	6	15	
														15	5		182	
179	43	363	227	16	204				4									12
179	43	67	227	16	204				4									12
		296																
2	58	1	31		53													
	2	685	45		143													
		3			1													
					1,842				4,095									
2																		
10	2	1,443	1,517		2,087	609			2									
1	42	4	1		3,790													
1		2	1		3,706													
	42	2			84													
	9,004	120																
	9,004	120																
1	1,947		12		2,458													
					1,676													
					172													
	1,947		12		610													
1																		
	28,463							423										
	13	1	173		97													
						1												
		0			71													
0		0	0	321	4													
183																		
					2													

表5-2 種類別一処理別一処理・処分状況【平成25年度】（委託中間処理）（種類：無変換）

区 分 種 類	委託中間処理量																
	(d21)	破碎	破碎・ 圧縮	破碎・ 圧縮・ 固化	破碎・ 圧縮・ 切断	破碎・ 金属 (鉄) 回収	破碎・ 固化	破碎・ 焼成	破碎・ 切断	破碎・ 切断・ 溶融	破碎・ 選別等	破碎・ 溶融	破碎・ 溶融・ 固化	非鉄金 属回収	分級	油化	油水分 離
合計	773,824	451,084	2,664	1,259	538	211	298	975	623	25	38,267	47	1,205	105	937	99	9,299
燃え殻	73																
燃え殻	3																
燃え殻・ばいじん(特定有害)	69																
汚泥	151,994	6,157														6	18
有機性汚泥(下水汚泥)	2,744																
有機性汚泥(下水以外)	11,099																
無機性汚泥(上水汚泥)	180																
無機性汚泥(建設汚泥)	130,255	6,144														2	18
無機性汚泥(上記以外)	7,617	13														4	
汚泥(金属を含むもの)	99																
廃油	15,738	25														92	9,260
一般廃油(鉱物油)	8,821	0														88	5,731
一般廃油(動植物性油脂)	1,978																1,570
廃溶剤	2,565																1,775
その他	1,917	25														4	166
廃油(特管)	457																19
廃酸	1,777														2		
廃酸	971																
廃酸(特管)	806														2		
廃アルカリ	1,132															0	17
廃アルカリ	691															0	17
廃アルカリ(特管)	442																
廃プラスチック類	33,662	21,631	455	1,257	171		200	840	523		113	45	1,205		4	0	
廃プラスチック	32,172	20,963	455	1,257	171		137	840	194		113	45	1,205		4	0	
廃タイヤ	1,490	669					63		329								
紙くず	3,996	2,807	190		0			1			26				207		
木くず	49,739	47,330	70	2	0		4	4	43		48						
繊維くず	447	390	0								0				2		
動植物性残さ	6,753	50															
動物系固形不要物	827																
ゴムくず	308	306															
金属くず	29,240	8,949	1,814		1	211	52		39	25	1,519			7	5		4
ガラス・コンクリート・陶磁器くず	54,768	47,702			66		6	95	10		137	1		97	30		
ガラス・コンクリート・陶磁器くず	47,561	40,895			0		6	47	2		129	1		1	30		
石膏ボード	7,207	6,807			65			48	8		8			97			
鋳さい	23,212	3,585									4,921						
鋳さい	23,188	3,585									4,921						
鋳さい(特定有害)	24																
がれき類	326,809	284,123	1		142						31,497				661		
コンクリート片	204,422	167,304									31,390				564		
廃アスファルト	68,847	67,662									61				97		
その他	53,524	49,153	1		142						46						
廃石綿等	17	4															
ばいじん	61,738	23,843															
家畜ふん尿																	
家畜の死体																	
建設混合廃棄物	3,456	2,825			1			34	7		3				25		
その他混合廃棄物	854	361	71												1		
機械器具、自動車	785	252	62		157		1							0			
廃電池、蛍光灯	931	188	0				34				2	1		1			
感染性廃棄物	4,871	2															
その他	714	556															

(単位：t/年)

油水分離・堆肥化	溶融	その他
235	715	14,357
	2	1,481
		45
		180
	2	849
	0	406
		0
235	1	755
	1	628
235		126
	0	1
		15
		11
		4
		142
		142
		0
	166	620
	166	607
		13
		14
		11
		46
	132	2,954
	26	23
	16	12
	10	11
	15	2,022
	15	2,022
		5,820
		3,416
		797
		1,606
		171
		30
		7
	1	103
	372	126
		18

表6 再生利用用途

表6-1 種類別一再生利用用途【平成25年度】（種類：無変換）

(単位：t/年)

区 分 種 類	再生利用量										
	(dl)	鉄鋼原料	非鉄金属 等原材料	燃料	飼料・肥 料・土壌 改良材	建設材料	パルプ・ 紙原材料	ガラス原 材料	プラス チック原 材料	セメント 原材料	その他
合計	734,757	25,162	7,421	47,981	71,004	430,313	6,377	453	3,764	121,586	20,697
燃え殻	63										63
燃え殻											
燃え殻・ばいじん(特定有害)	63										63
汚泥	173,310	3	0	5,217	52,823	72,974				34,147	8,146
有機性汚泥(下水汚泥)	45,058			4,538	16,005	348				24,167	
有機性汚泥(下水以外)	14,254		0	118	6,659	2				2,088	5,387
無機性汚泥(上水汚泥)	3,727				930	289				2,508	
無機性汚泥(建設汚泥)	104,118			12	29,188	68,583				3,906	2,428
無機性汚泥(上記以外)	6,140	3		549	41	3,738				1,478	331
汚泥(金属を含むもの)	14					14				0	0
廃油	5,349	1	45	2,421	1,560	20	1		54	782	466
一般廃油(鉱物油)	3,090		8	1,975	0	7	1		0	759	338
一般廃油(動植物性油脂)	777		36	329	235				54		123
廃溶剤	1,326			1	1,325						
その他	138	1		111		1				22	3
廃油(特管)	19			5		12					2
廃酸	1,008	6	5		356					641	0
廃酸	842	0	0		356					485	0
廃酸(特管)	167	6	5							156	
廃アルカリ	326	0	0	160	0	18				133	15
廃アルカリ	243	0	0	160	0	18				51	14
廃アルカリ(特管)	83		0			0				81	1
廃プラスチック類	21,826	147	5	12,325		406	259	2	3,554	3,915	1,212
廃プラスチック	20,347	141	5	11,286		406	224	2	3,462	3,688	1,133
廃タイヤ	1,479	6		1,039			35		92	227	79
紙くず	4,683		2	808		1	3,343			505	24
木くず	45,982	30	3	25,159	3,217	12,940	2,648		7	1,201	776
繊維くず	412			261		14	10	0		81	44
動植物性残さ	6,543				6,527					13	3
動物系固形不要物	99				99						
ゴムくず	301	0		301							
金属くず	28,006	24,078	3,350	12	0	240	44		51	38	192
ガラス・コンクリート・陶磁器くず	59,427	24	27	78	6,281	47,046	55	424	90	1,066	4,334
ガラス・コンクリート・陶磁器くず	53,527	24	10	5	5,309	44,437		143		123	3,476
石膏ボード	5,900		17	73	972	2,610	55	281	90	943	858
鋳さい	22,940	89	1,991			8,429				10,848	1,584
鋳さい	22,940	89	1,991			8,429				10,848	1,584
鋳さい(特定有害)											
がれき類	298,167		1,535	115	39	287,220		2		5,913	3,344
コンクリート片	204,404		1,509	115		196,646		2		4,497	1,636
廃アスファルト	73,125		25		39	71,327				151	1,583
その他	20,638					19,247				1,265	126
廃石綿等											
ばいじん	61,738									61,738	
家畜ふん尿											
家畜の死体											
建設混合廃棄物	1,684	26		788	101	252			4	353	161
その他混合廃棄物	340	25		242			17			54	3
機械器具、自動車	734	333				164			1	105	133
廃電池、蛍光灯	646	94	458	2		14		25	3	3	47
感染性廃棄物	1,018	231	1	92		573			0	3	118
その他	154	75								47	32

表7 処理地域の状況

表7-1 種類別一処理・処分状況地域【平成25年度】（委託中間処理量）（種類：無変換）

（単位：t/年）

区 分 種 類	委託中間処理量										
	(処理先地域の内訳)										九州・ 沖縄
	市内	広島県内	北海道・ 東北	関東	北陸	中部	近畿	中国	四国		
合計	858,506	538,392	192,929	3	82	3	288	14,418	69,876	68	42,448
燃え殻	73	3	6								63
燃え殻	3	3									
燃え殻・ばいじん（特定有害）	69		6								63
汚泥	216,778	121,349	63,040			3		131	31,252	0	1,002
有機性汚泥（下水汚泥）	51,678	3,097	20,342						28,238		
有機性汚泥（下水以外）	21,174	3,731	13,696						2,852		895
無機性汚泥（上水汚泥）	5,183	2,385	2,797								0
無機性汚泥（建設汚泥）	130,255	104,889	25,364						2		0
無機性汚泥（上記以外）	8,390	7,217	772			3		131	161	0	107
汚泥（金属を含むもの）	99	30	69					0			0
廃油	15,738	6,130	4,765					3,951	451	3	438
一般廃油（鉱物油）	8,821	4,630	2,157					1,217	401	3	413
一般廃油（動植物性油脂）	1,978	781	953					231	13		0
廃溶剤	2,565	7	55					2,501			2
その他	1,917	530	1,383						1		3
廃油（特管）	457	181	219					1	36		20
廃酸	1,777	159	515		3			206	0		893
廃酸	971	101	502						0		368
廃酸（特管）	806	58	13		3			206			524
廃アルカリ	1,132	400	402					0	31		300
廃アルカリ	691	386	250						21		34
廃アルカリ（特管）	442	14	152					0	10		265
廃プラスチック類	34,180	24,159	8,819		78		0	67	795	41	220
廃プラスチック	32,689	24,085	7,445		78		0	65	754	41	220
廃タイヤ	1,490	74	1,374					2	41		
紙くず	4,025	2,973	994						54		3
木くず	51,100	35,812	14,860					5	413	7	2
繊維くず	463	295	165						2		
動植物性残さ	7,227	645	6,216					45	320		
動物系固形不要物	827	827									
ゴムくず	308	301	7						1		
金属くず	30,458	21,491	4,501	0				666	2,856	9	935
ガラス・コンクリート・陶磁器くず	65,959	51,943	12,867	2				248	252		648
ガラス・コンクリート・陶磁器くず	58,713	46,485	11,496	2				3	80		648
石膏ボード	7,246	5,458	1,371					245	172		0
鋳さい	23,212	1,913	3,526						2,550		15,223
鋳さい	23,188	1,913	3,526						2,550		15,199
鋳さい（特定有害）	24										24
がれき類	331,754	261,717	69,525						70		442
コンクリート片	208,217	171,803	36,350						64		
廃アスファルト	68,973	52,971	16,002								
その他	54,546	36,943	17,160						2		442
廃石綿等	17		13						4		
ばいじん	61,738	0	199				287	8,999	30,226		22,027
家畜ふん尿											
家畜の死体											
建設混合廃棄物	3,456	2,458	998								
その他混合廃棄物	854	814	40								0
機械器具、自動車	785	442	247					93	0		2
廃電池、蛍光灯	931	432	380	0	0			5	1		113
感染性廃棄物	5,019	3,673	758						575		13
その他	714	454	102			0			26	8	124

表7-2 種類別一処理・処分状況地域【平成25年度】（最終処分量）（種類：無変換）

（単位：t/年）

区 分 種 類	最終処分量	(処理先地域の内訳)									
		市内	広島県内	北海道・東北	関東	北陸	中部	近畿	中国	四国	九州・沖縄
合計	88,580	57,822	27,965	3	4		2	163	1,656	2	953
燃え殻	22		20						2		
燃え殻	16		13						2		
燃え殻・ばいじん（特定有害）	6		6								
汚泥	6,280	3,686	2,185						268		141
有機性汚泥（下水汚泥）	336		128						208		
有機性汚泥（下水以外）	1,025	262	600						31		131
無機性汚泥（上水汚泥）	326		326								0
無機性汚泥（建設汚泥）	3,717	3,305	412								0
無機性汚泥（上記以外）	869	118	711						29		10
汚泥（金属を含むもの）	8		8								0
廃油	236	21	208						7		1
一般廃油（鉱物油）	83	7	76						0		0
一般廃油（動植物性油脂）	2	0	2								
廃溶剤	26		26						0		0
その他	119	14	98						7		0
廃油（特管）	7	0	7						0		0
廃酸	306	67	235						0		4
廃酸	90	67	22						0		1
廃酸（特管）	216		213						0		3
廃アルカリ	177	25	148						1		3
廃アルカリ	172	25	147						1		0
廃アルカリ（特管）	5		2						0		3
廃プラスチック類	10,755	6,965	3,692						0	70	26
廃プラスチック	10,746	6,962	3,687						0	70	26
廃タイヤ	9	4	6								
紙くず	371	279	88						0	2	1
木くず	4,602	4,035	540						2	19	1
繊維くず	92	76	16								0
動植物性残さ	43	3	37								
動物系固形不要物											
ゴムくず	17	17									
金属くず	3,651	2,410	650	0					587		4
ガラス・コンクリート・陶磁器くず	8,407	3,101	4,467	0	4		2	127	481		224
ガラス・コンクリート・陶磁器くず	6,836	2,750	4,023	0	4			2	6		51
石膏ボード	1,571	351	444				2	125	476		173
鉱さい	2,642		2,642								
鉱さい	2,618		2,618								
鉱さい（特定有害）	24		24								
がれき類	46,230	34,274	11,379						3	131	442
コンクリート片	7,151	5,315	1,797							40	
廃アスファルト	160	64	93						3		
その他	38,867	28,896	9,470							60	442
廃石綿等	51		20							31	
ばいじん	638	630	7								
家畜ふん尿											
家畜の死体											
建設混合廃棄物	2,060	1,115	903						30	12	
その他混合廃棄物	514	162	294							57	
機械器具、自動車	111	33	75							1	1
廃電池、蛍光灯	290	172	12	2							103
感染性廃棄物	229	87	126						0	14	2
その他	907	664	238						4	2	

表 8 前回調査の業種で算定した発生及び処理・処分状況

表8-1 種類別一発生及び処理・処分状況【平成25年度】（全体）（種類：変換） ※前回調査での業種で算定

区分 種類	発生量 (A)	有償物量 (B)	排出量 (C)	自己中間処理量							自己未処理量				
				自己中間処理後量 (d1)	自己中間処理後量 (e1)	（自己中間処理後の処理内訳）				自己 減量化量 (d1-e1)	（自己未処理の処理内訳）				
						自己 再生 利用量 (g1)	自己 最終 処分量 (k1)	委託量 (o12)	保管 量等 (M)		自己 直接 再生 利用量 (f1)	自己 直接 最終 処分量 (j1)	委託量 (o11)	委託 中間 処理量 (d21)	
合計	2,203,519	104,569	2,098,950	1,337,576	89,348	5,400	326	83,623	0	1,248,228	761,374	1,021	52	760,299	744,273
燃え殻	83		83		221			221	0	-221	83			83	73
燃え殻	13		13		221			221	0	-221	13			13	3
燃え殻・ばいじん（特定有害）	69		69								69			69	69
汚泥	1,445,263		1,445,263	1,296,803	64,587	155	326	64,106		1,232,216	148,459		2	148,457	148,201
有機性汚泥（下水汚泥）	1,154,710		1,154,710	1,151,966	48,933			48,933		1,103,033	2,744			2,744	2,744
有機性汚泥（下水以外）	85,899		85,899	78,108	9,399			9,399		68,710	7,791			7,791	7,614
無機性汚泥（上水汚泥）	59,122		59,122	58,942	5,328		326	5,003		53,613	180			180	180
無機性汚泥（建設汚泥）	131,191		131,191	934	155	155				779	130,257		2	130,255	130,255
無機性汚泥（上記以外）	14,247		14,247	6,853	772			772		6,081	7,393			7,393	7,314
汚泥（金属を含むもの）	94		94								94			94	94
廃油	10,483	337	10,146	0	0			0		0	10,146			10,146	10,029
一般廃油（鉱物油）	7,717	240	7,477	0	0			0		0	7,477			7,477	7,410
一般廃油（動植物性油脂）	304		304								304			304	278
廃溶剤	86		86								86			86	64
その他	1,830		1,830								1,830			1,830	1,830
廃油（特管）	546	97	449								449			449	449
廃酸	2,020	239	1,781								1,781			1,781	1,729
廃酸	1,213	239	975								975			975	925
廃酸（特管）	806		806								806			806	805
廃アルカリ	1,057		1,057								1,057			1,057	1,017
廃アルカリ	615		615								615			615	576
廃アルカリ（特管）	442		442								442			442	440
廃プラスチック類	29,745	304	29,441	436	147	16		130		289	29,004	119	1	28,883	27,655
廃プラスチック	28,561	294	28,267	436	147	16		130		289	27,830	119	1	27,710	26,504
廃タイヤ	1,184	10	1,174								1,174			1,173	1,150
紙くず	7,027	1,830	5,197	29	29			29			5,168	144		5,024	3,996
木くず	49,723	58	49,665	1,592	1,277	16		1,261		315	48,073	88	1	47,984	47,869
繊維くず	507		507	16	16			16			491	0		491	447
動植物性残さ	9,579	16	9,562	2,781	473			473		2,307	6,782			6,782	6,753
動物系固形不要物															
ゴムくず	318		318								318			318	308
金属くず	125,467	101,539	23,928	1,089	1,089			1,089			22,839	33		22,806	21,720
ガラス・コンクリート・陶磁器くず	80,124	4	80,120	23,946	11,207			11,207		12,739	56,174	294		55,880	54,325
ガラス・コンクリート・陶磁器くず	72,686		72,686	23,907	11,169			11,169		12,739	48,779	80		48,699	47,155
石膏ボード	7,438	4	7,433	38	38			38			7,395	213		7,181	7,170
鋳さい	25,686	103	25,582								25,582			25,582	23,212
鋳さい	25,661	103	25,558								25,558			25,558	23,188
鋳さい（特定有害）	24		24								24			24	24
がれき類	343,835	9	343,826	10,739	10,157	5,212		4,945		582	333,087	342	48	332,697	325,947
コンクリート片	211,411		211,411	5,421	5,018	1,222		3,796		403	205,990	19	48	205,923	204,101
廃アスファルト	73,426		73,426	4,295	4,116	3,990		126		179	69,131	318		68,812	68,809
その他	58,947	9	58,938	1,023	1,023			1,023			57,915	5		57,910	53,020
廃石綿等	51		51								51			51	17
ばいじん	62,380	4	62,375								62,375			62,375	61,738
家畜ふん尿															
家畜の死体															
建設混合廃棄物	2,914		2,914								2,914			2,914	2,625
その他混合廃棄物	669		669								669			669	669
機械器具、自動車	420	124	295								295			295	235
廃電池、蛍光灯	386	1	385								385			385	382
感染性廃棄物	4,824		4,824	146	146			146			4,678			4,678	4,678
その他	1,014		1,014								1,014			1,014	666

(単位：t/年)

委託処理量 (O) (o11+o12)	委託中間処理量										中間 処理量 (D) (d1+d21)	中間 処理後 量 (E) (D-N)	再生利用量		最終処分量		資源化量 (I) (B+H)
	委託中間処理後量					委託未処理							中間 処理後 再生 利用量 (G) (g1+g21+g22)	(L)	中間 処理後 最終 処分量 (K) (k1+k21+k22)		
	(d21+d22)	(e2)	(委託処理後の処理内訳)		委託 減量化量 (D-e2)	自己処理 後委託 直接再生 利用量 (g21)	委託 直接 再生 利用量 (f2)	自己処理 後委託 直接最終 処分量 (k21)	委託 直接 最終 処分量 (i2)								
			再生利用量 (g22)	最終処分量 (k22)													
(H)	(G)	(L)	(K)														
843,922	827,707	776,221	709,440	66,781	51,486	6	2,721	183	13,306	2,081,849	782,135	718,588	714,845	80,647	67,289	823,157	
304	127	7,427	5,442	1,986				167	10	73	7,595	5,442	5,442	2,163	2,153	5,497	
234	57	7,364	5,379	1,986				167	10	3	7,531	5,379	5,379	2,163	2,153	5,434	
69	69	63	63							69	63	63	63			63	
212,564	212,308	174,236	169,782	4,455	34,960	0	16		240	1,445,005	174,717	169,953	169,937	5,022	4,780	169,953	
51,678	51,678	43,978	43,920	58	6,284					1,154,710	43,978	43,920	43,920	58	58	43,920	
17,189	17,013	8,182	8,180	3	3,273				176	85,723	8,182	8,180	8,180	179	3	8,180	
5,183	5,183	3,727	3,727		1,455					59,122	4,053	3,727	3,727	326	326	3,727	
130,255	130,255	106,033	102,327	3,706	22,577					131,189	106,188	102,482	102,482	3,708	3,706	102,482	
8,165	8,086	12,314	11,628	686	1,298	0	16		63	14,167	12,314	11,644	11,628	750	686	11,644	
94	94	2	0	2	74					94	2	0	0	2	2	0	
10,146	10,029	2,739	2,667	72	7,095		94		23	10,029	2,739	2,761	2,667	94	72	3,098	
7,477	7,410	2,490	2,432	58	4,858		67			7,410	2,490	2,499	2,432	58	58	2,739	
304	278	123	123		154		26			278	123	150	123			150	
86	64	0	0		60				23	64	0	0	0	23		0	
1,830	1,830	113	99	13	1,600					1,830	113	99	99	13	13	99	
449	449	12	12		423				0	449	12	12	12	0		110	
1,781	1,729	363	362	1	506				52	1,729	363	362	362	53	1	601	
975	925	358	358		81				50	925	358	358	358	50		596	
806	805	6	5	1	425				2	805	6	5	5	3	1	5	
1,057	1,017	117	116	0	659		17		23	1,017	117	134	116	23	0	134	
615	576	117	116	0	304		16		23	576	117	132	116	23	0	132	
442	440	0		0	355		1			440	0	1		0	0	1	
29,013	27,785	24,389	17,989	6,400	3,045		383	0	845	28,091	24,406	18,508	18,005	7,247	6,401	18,812	
27,840	26,634	23,268	16,877	6,391	3,020		360	0	845	26,941	23,285	17,373	16,894	7,237	6,391	17,667	
1,173	1,150	1,121	1,112	9	25		23			1,150	1,121	1,135	1,112	9	9	1,145	
5,052	4,025	3,875	3,530	345	142		1,009		19	4,025	3,875	4,683	3,530	364	345	6,457	
49,245	49,125	48,340	43,928	4,412	714	6	65		51	49,461	48,361	44,102	43,949	4,463	4,412	44,160	
507	463	459	411	48	3				44	463	459	412	411	92	48	412	
7,255	7,227	6,514	6,514		670		28			9,534	6,514	6,543	6,514			6,559	
318	308	307	301	7	0				10	308	307	301	301	17	7	301	
23,895	22,809	22,701	20,882	1,819			1,086		1	22,809	22,701	22,000	20,882	1,820	1,819	123,539	
67,087	65,516	65,515	58,839	6,676			20	16	1,535	78,271	65,531	59,153	58,839	8,227	6,692	59,157	
59,867	58,308	58,308	53,169	5,139			20	16	1,523	71,063	58,324	53,269	53,169	6,679	5,155	53,269	
7,220	7,208	7,207	5,670	1,537					12	7,208	7,207	5,884	5,670	1,549	1,537	5,888	
25,582	23,212	21,936	21,728	208					2,370	23,212	21,936	21,728	21,728	2,578	208	21,831	
25,558	23,188	21,912	21,728	184					2,370	23,188	21,912	21,728	21,728	2,554	184	21,831	
24	24	24		24						24	24			24	24		
337,641	330,892	330,879	292,137	38,741					6,750	336,686	336,091	297,692	297,350	45,539	38,741	297,701	
209,719	207,897	207,897	202,795	5,102					1,822	209,523	209,119	204,036	204,017	6,972	5,102	204,036	
68,938	68,935	68,935	68,778	156					4	73,104	72,925	73,087	72,769	160	156	73,087	
58,933	54,043	54,043	20,564	33,479					4,890	54,043	54,043	20,569	20,564	38,369	33,479	20,578	
51	17	4		4					34	17	4			38	4		
62,375	61,738	61,738	61,738						638	61,738	61,738	61,738	61,738	638		61,742	
2,914	2,625	2,530	1,663	867					289	2,625	2,530	1,663	1,663	1,156	867	1,663	
669	669	386	216	170					0	669	386	216	216	170	170	216	
295	235	233	231	3					60	235	233	231	231	63	3	355	
385	382	365	342	24			3			382	365	345	342	24	24	346	
4,824	4,824	629	621	9	3,691					4,824	629	621	621	9	9	621	
1,014	666	540	1	539					348	666	540	1	1	886	539	1	

表 9 種類別の発生及び処理・処分状況の将来予測

表9-1 種類別一発生及び処理・処分状況【平成26年度】（全体）（種類：変換）

区分 種類	発生量 (A)	有償物量 (B)	排出量 (C)	自己中間処理量							自己未処理量				
				(d1)	自己中間処理後量 (e1)				自己 減量化量 (d1-e1)	自己未処理の処理内訳 (自己未処理の処理内訳)					
					(自己中間処理後の処理内訳)					自己 直接 再生 利用量 (f1)	自己 直接 最終 処分量 (j1)	委託量 (o1)	委託 中間 処理量 (d21)		
					自己 再生 利用量 (g1)	自己 最終 処分量 (k1)	委託量 (o2)	保管 量等 (M)							
合計	2,235,434	102,242	2,133,191	1,340,974	90,581	5,405	326	84,851	0	1,250,393	792,217	1,023	112	791,081	774,426
燃え殻	83		83		216			216	0	-216	83			83	71
燃え殻	15		15		216			216	0	-216	15			15	3
燃え殻・ばいじん（特定有害）	67		67								67			67	67
汚泥	1,452,103	41	1,452,063	1,299,494	65,172	155	326	64,691		1,234,321	152,569		2	152,567	152,202
有機性汚泥（下水汚泥）	1,157,019		1,157,019	1,154,270	49,031			49,031		1,105,239	2,750			2,750	2,750
有機性汚泥（下水以外）	89,797		89,797	78,405	9,877			9,877		68,528	11,392			11,392	11,160
無機性汚泥（上水汚泥）	59,122		59,122	58,942	5,328		326	5,003		53,613	180			180	180
無機性汚泥（建設汚泥）	131,323		131,323	935	155	155				780	130,387		2	130,385	130,385
無機性汚泥（上記以外）	14,743	41	14,703	6,942	781			781		6,161	7,761			7,761	7,628
汚泥（金属を含むもの）	99		99								99			99	99
廃油	16,384	527	15,857	0	0			0		0	15,856			15,856	15,715
一般廃油（鉱物油）	9,058	251	8,806	0	0			0		0	8,806			8,806	8,714
一般廃油（動植物性油脂）	2,213	177	2,036								2,036			2,036	2,009
廃溶剤	2,679		2,679								2,679			2,679	2,656
その他	1,884		1,884								1,884			1,884	1,884
廃油（特管）	551	99	452								452			452	452
廃酸	2,026	232	1,794								1,794			1,794	1,742
廃酸	1,230	232	999								999			999	949
廃酸（特管）	795		795								795			795	793
廃アルカリ	1,165		1,165								1,165			1,165	1,125
廃アルカリ	727		727								727			727	688
廃アルカリ（特管）	438		438								438			438	436
廃プラスチック類	36,293	303	35,990	812	530	17		514		282	35,178	120	38	35,020	33,652
廃プラスチック	34,776	293	34,483	812	530	17		514		282	33,671	120	38	33,513	32,168
廃タイヤ	1,518	10	1,508								1,508			1,507	1,484
紙くず	6,945	1,789	5,156	29	29			29			5,127	145		4,983	3,978
木くず	51,659	105	51,554	1,641	1,331	16		1,315		310	49,913	88	1	49,824	49,708
繊維くず	507		507	16	16			16			491	0		491	447
動植物性残さ	9,368	16	9,352	2,698	459			459		2,239	6,654			6,654	6,626
動物系固形不要物	827		827								827			827	827
ゴムくず	322		322								322			322	312
金属くず	130,827	98,982	31,846	1,319	1,219			1,219		100	30,527	33		30,494	29,348
ガラス・コンクリート・陶磁器くず	81,251	4	81,247	24,067	11,293			11,293		12,774	57,179	294		56,885	55,311
ガラス・コンクリート・陶磁器くず	73,771		73,771	24,029	11,254			11,254		12,774	49,742	81		49,662	48,099
石膏ボード	7,480	4	7,475	38	38			38			7,437	214		7,223	7,211
鋳さい	25,188	105	25,083								25,083			25,083	22,728
鋳さい	25,163	105	25,058								25,058			25,058	22,703
鋳さい（特定有害）	25		25								25			25	25
がれき類	345,379	9	345,370	10,750	10,167	5,218		4,950		583	334,620	343	48	334,230	327,184
コンクリート片	212,185		212,185	5,427	5,023	1,224		3,800		404	206,759	19	48	206,691	204,641
廃アスファルト	73,543		73,543	4,299	4,120	3,994		126		179	69,243	319		68,925	68,921
その他	59,600	9	59,591	1,024	1,024			1,024			58,567	5		58,562	53,604
廃石綿等	51		51								51			51	17
ばいじん	62,367	4	62,363								62,363			62,363	61,725
家畜ふん尿															
家畜の死体															
建設混合廃棄物	3,814		3,814								3,814			3,814	3,525
その他混合廃棄物	856		856								856			856	856
機械器具、自動車	973	125	848	0	0			0		0	848			848	788
廃電池、蛍光灯	960	1	959								959			959	954
感染性廃棄物	5,061		5,061	149	149			149			4,912		24	4,889	4,889
その他	1,076		1,076								1,076			1,076	713

(単位：t/年)

委託処理量 (O) (o11+o12)	委託中間処理量										中間 処理量 (D) (d1+d21)	中間 処理後量 (E) (D-N)	再生利用量		最終処分量		資源化量 (I) (B+H)
	委託中間処理後量					委託未処理							中間 処理後 再生 利用量 (G) (g1+g21+g22)	最終 処分量 (K) (k1+k21+k22)			
	(e2)	(委託処理後の処理内訳)		委託 減量化量 (D-e2)	自己処理 後委託 直接再生 利用量 (g21)	委託 直接 再生 利用量 (f2)	自己処理 後委託 直接最終 処分量 (k21)	委託 直接 最終 処分量 (i2)									
		再生利用量 (g22)	最終処分量 (k22)														
875,931	859,082	800,209	725,459	74,750	58,874	6	3,102	188	13,553	2,115,400	806,133	734,995	730,869	88,929	75,264	837,237	
299	124	8,091	5,621	2,470				163	12	71	8,254	5,621	5,621	2,644	2,632	5,676	
231	57	8,030	5,560	2,470				163	12	3	8,192	5,560	5,560	2,644	2,632	5,614	
67	67	61	61							67	61	61	61			61	
217,258	216,894	175,293	170,552	4,741	38,076	0	18		346	1,451,696	175,773	170,725	170,707	5,415	5,066	170,766	
51,781	51,781	44,066	44,008	58	6,296					1,157,019	44,066	44,008	44,008	58	58	44,008	
21,269	21,037	8,880	8,741	139	6,133		3		229	89,565	8,880	8,744	8,741	368	139	8,744	
5,183	5,183	3,727	3,727		1,455					59,122	4,053	3,727	3,727	326	326	3,727	
130,385	130,385	106,139	102,429	3,710	22,600					131,320	106,294	102,584	102,584	3,712	3,710	102,584	
8,541	8,408	12,479	11,646	833	1,514	0	16		117	14,570	12,479	11,662	11,646	950	833	11,703	
99	99	2	0	2	78					99	2	0	0	2	2	0	
15,857	15,715	5,263	5,191	72	10,254		119		22	15,715	5,263	5,310	5,191	94	72	5,837	
8,806	8,714	2,978	2,920	58	5,673		92			8,714	2,978	3,012	2,920	58	58	3,263	
2,036	2,009	762	762		1,245		27		0	2,009	762	789	762	0		966	
2,679	2,656	1,375	1,375		1,278				22	2,656	1,375	1,375	1,375	22		1,375	
1,884	1,884	137	123	14	1,630					1,884	137	123	123	14	14	123	
452	452	12	12		427				0	452	12	12	12	0		111	
1,794	1,742	354	353	1	503				52	1,742	354	353	353	53	1	585	
999	949	348	348		88				50	949	348	348	348	50		580	
795	793	6	5	1	414				2	793	6	5	5	3	1	5	
1,165	1,125	131	131	0	661		17		23	1,125	131	148	131	23	0	148	
727	688	131	131	0	308		16		23	688	131	147	131	23	0	147	
438	436	0	0	0	352		1			436	0	1	0	0	0	1	
35,533	34,165	30,502	20,979	9,523	3,286		508	0	860	34,464	30,519	21,623	20,996	10,422	9,523	21,926	
34,026	32,681	29,048	19,534	9,514	3,261		485	0	860	32,980	29,064	20,155	19,550	10,412	9,514	20,448	
1,507	1,484	1,455	1,445	9	25		23			1,484	1,455	1,469	1,445	9	9	1,478	
5,011	4,006	3,857	3,513	344	142		986		19	4,006	3,857	4,643	3,513	363	344	6,378	
51,140	51,018	50,196	45,677	4,519	748	6	65		50	51,349	50,217	45,851	45,698	4,570	4,519	45,956	
506	462	459	412	47	3				44	462	459	412	412	91	47	412	
7,113	7,086	6,379	6,379		664		28			9,324	6,379	6,407	6,379			6,422	
827	827				728					827							
322	312	311	305	7	0				10	312	311	305	305	17	7	305	
31,713	30,567	30,439	26,799	3,640			1,144		1	30,667	30,439	27,976	26,799	3,641	3,640	126,958	
68,178	66,578	66,578	59,714	6,863			20	25	1,554	79,378	66,603	60,029	59,714	8,443	6,888	60,033	
60,916	59,328	59,328	54,026	5,303			20	25	1,542	72,128	59,354	54,126	54,026	6,871	5,328	54,126	
7,262	7,250	7,249	5,689	1,560					12	7,250	7,249	5,903	5,689	1,572	1,560	5,907	
25,083	22,728	21,484	21,276	207					2,355	22,728	21,484	21,276	21,276	2,562	207	21,381	
25,058	22,703	21,459	21,276	183					2,355	22,703	21,459	21,276	21,276	2,538	183	21,381	
25	25	25		25						25	25			25	25		
339,179	332,133	332,120	292,724	39,397			192		6,853	337,934	337,338	298,477	297,942	46,298	39,397	298,486	
210,491	208,441	208,441	203,230	5,211			142		1,908	210,068	209,664	204,614	204,453	7,167	5,211	204,614	
69,051	69,047	69,047	68,891	156					4	73,220	73,041	73,204	72,885	160	156	73,204	
59,586	54,628	54,628	20,603	34,025			50		4,908	54,628	54,628	20,658	20,603	38,933	34,025	20,667	
51	17	4		4					34	17	4			38	4		
62,363	61,725	61,725	61,725						638	61,725	61,725	61,725	61,725	638		61,729	
3,814	3,525	3,431	1,674	1,757					289	3,525	3,431	1,674	1,674	2,046	1,757	1,674	
856	856	580	340	240					0	856	580	340	340	240	240	340	
848	788	786	737	50					60	788	786	737	737	110	50	862	
959	954	938	643	295			5			954	938	648	643	295	295	648	
5,037	5,037	709	693	16	3,809					5,037	709	693	693	40	16	693	
1,076	713	583	22	561					363	713	583	22	22	923	561	22	

表9-2 種類別一発生及び処理・処分状況【平成27年度】（全体）（種類：変換）

区 分 種 類	発生量 (A)	有償物量 (B)	排出量 (C)	自己中間処理量 (d1)	自己中間処理後量 (e1)						自己減量化量 (d1-e1)	自己未処理量				
					自己中間処理後の処理内訳				自己 減量化量 (d1-e1)	自己未処理の処理内訳						
					自己 再生 利用量 (g1)	自己 最終 処分量 (k1)	委託量 (o12)	保管 量等 (M)		自己 直接 再生 利用量 (f1)		自己 直接 最終 処分量 (j1)	委託量 (o11)	委託 中間 処理量 (d21)		
合計	2,240,448	103,187	2,137,261	1,344,398	90,741	5,411	326	85,005	0	1,253,657	792,864	1,024	112	791,726	775,059	
燃え殻	83		83		218			218	0	-218	83			83	71	
燃え殻	15		15		218			218	0	-218	15			15	3	
燃え殻・ばいじん（特定有害）	68		68								68			68	68	
汚泥	1,455,650	40	1,455,609	1,302,917	65,313	155	326	64,832		1,237,604	152,692		2	152,690	152,324	
有機性汚泥（下水汚泥）	1,160,484		1,160,484	1,157,726	49,178			49,178		1,108,548	2,758			2,758	2,758	
有機性汚泥（下水以外）	89,709		89,709	78,353	9,869			9,869		68,484	11,356			11,356	11,124	
無機性汚泥（上水汚泥）	59,122		59,122	58,942	5,328		326	5,003		53,613	180			180	180	
無機性汚泥（建設汚泥）	131,454		131,454	936	155	155				781	130,518		2	130,515	130,515	
無機性汚泥（上記以外）	14,782	40	14,742	6,961	783			783		6,179	7,781			7,781	7,647	
汚泥（金属を含むもの）	99		99								99			99	99	
廃油	16,336	522	15,813	0	0			0		0	15,813			15,813	15,672	
一般廃油（鉱物油）	9,049	251	8,798	0	0			0		0	8,798			8,798	8,705	
一般廃油（動植物性油脂）	2,182	172	2,009								2,009			2,009	1,983	
廃溶剤	2,655		2,655								2,655			2,655	2,633	
その他	1,897		1,897								1,897			1,897	1,897	
廃油（特管）	553	99	454								454			454	454	
廃酸	2,028	228	1,799								1,799			1,799	1,747	
廃酸	1,226	228	998								998			998	948	
廃酸（特管）	801		801								801			801	800	
廃アルカリ	1,167		1,167								1,167			1,167	1,127	
廃アルカリ	726		726								726			726	688	
廃アルカリ（特管）	441		441								441			441	440	
廃プラスチック類	36,203	303	35,900	810	525	17		508		284	35,091	120	38	34,932	33,567	
廃プラスチック	34,711	293	34,418	810	525	17		508		284	33,608	120	38	33,450	32,109	
廃タイヤ	1,492	10	1,482								1,482			1,482	1,458	
紙くず	6,910	1,771	5,139	29	29			29			5,110	145		4,966	3,971	
木くず	51,740	104	51,636	1,644	1,332	16		1,317		312	49,992	88	1	49,903	49,787	
繊維くず	507		507	16	16			16			491	0		491	447	
動植物性残さ	9,274	16	9,258	2,661	453			453		2,208	6,597			6,597	6,570	
動物系固形不要物	827		827								827			827	827	
ゴムくず	323		323								323			323	313	
金属くず	131,789	99,953	31,835	1,319	1,220			1,220		100	30,516	33		30,483	29,330	
ガラス・コンクリート・陶磁器くず	81,416	4	81,412	24,092	11,310			11,310		12,782	57,320	294		57,025	55,447	
ガラス・コンクリート・陶磁器くず	73,930		73,930	24,053	11,271			11,271		12,782	49,877	81		49,797	48,230	
石膏ボード	7,486	4	7,481	39	39			39			7,443	214		7,229	7,217	
鋳さい	25,401	105	25,295								25,295			25,295	22,934	
鋳さい	25,376	105	25,271								25,271			25,271	22,909	
鋳さい（特定有害）	25		25								25			25	25	
がれき類	345,705	9	345,696	10,761	10,177	5,223		4,955		583	334,935	343	48	334,544	327,493	
コンクリート片	212,387		212,387	5,432	5,028	1,225		3,803		404	206,955	19	48	206,887	204,836	
廃アスファルト	73,616		73,616	4,304	4,124	3,998		126		179	69,313	319		68,994	68,990	
その他	59,651	9	59,642	1,025	1,025			1,025			58,617	5		58,612	53,650	
廃石綿等	51		51								51			51	17	
ばいじん	62,373	4	62,368								62,368			62,368	61,729	
家畜ふん尿																
家畜の死体																
建設混合廃棄物	3,806		3,806								3,806			3,806	3,517	
その他混合廃棄物	854		854								854			854	854	
機械器具、自動車	967	125	842	0	0			0		0	842			842	782	
廃電池、蛍光灯	956	1	956								956			955	951	
感染性廃棄物	5,057		5,057	149	149			149			4,908		24	4,885	4,885	
その他	1,077		1,077								1,077			1,077	715	

(単位：t/年)

委託処理量 (O) (o11+o12)	委託中間処理量									中間 処理量 (D) (d1+d21)	中間 処理後 量 (E) (D-N)	再生利用量		最終処分量		資源化量 (I) (B+H)	
	委託中間処理後量 (e2)	委託未処理				委託 減量化量 (D-e2)	自己処理 後委託 直接再生 利用量 (g21)	委託 直接 再生 利用量 (f2)	自己処理 後委託 直接最終 処分量 (k21)			委託 直接 最終 処分量 (i2)	再生 利用量 (H)	中間 処理後 再生 利用量 (G) (g1+g21+g22)	最終 処分量 (L)		中間 処理後 最終 処分量 (K) (k1+k21+k22)
		(委託処理後の処理内訳)															
		再生 利用量 (g22)	最終 処分量 (k22)														
876,731	859,869	800,977	726,262	74,715	58,892	6	3,097	190	13,570	2,119,457	806,908	735,799	731,678	88,913	75,231	838,985	
301	125	8,111	5,645	2,466				164	12	71	8,275	5,645	5,645	2,642	2,631	5,698	
233	57	8,049	5,583	2,466				164	12	3	8,213	5,583	5,583	2,642	2,631	5,636	
68	68	62	62							68	62	62	62			62	
217,522	217,156	175,529	170,784	4,745	38,103	0	18		348	1,455,241	176,010	170,958	170,940	5,420	5,070	170,998	
51,936	51,936	44,198	44,139	58	6,315					1,160,484	44,198	44,139	44,139	58	58	44,139	
21,225	20,993	8,844	8,706	137	6,124		3		230	89,476	8,844	8,709	8,706	367	137	8,709	
5,183	5,183	3,727	3,727		1,455					59,122	4,053	3,727	3,727	326	326	3,727	
130,515	130,515	106,245	102,531	3,713	22,623					131,452	106,400	102,687	102,687	3,716	3,713	102,687	
8,564	8,430	12,514	11,680	834	1,508	0	16		118	14,608	12,514	11,696	11,680	952	834	11,736	
99	99	2	0	2	78					99	2	0	0	2	2	0	
15,813	15,672	5,238	5,166	72	10,235		119		22	15,672	5,238	5,285	5,166	94	72	5,807	
8,798	8,706	2,974	2,916	58	5,668		92			8,706	2,974	3,008	2,916	58	58	3,259	
2,009	1,983	752	752		1,228		27		0	1,983	752	779	752	0		951	
2,655	2,633	1,363	1,363		1,268				22	2,633	1,363	1,363	1,363	22		1,363	
1,897	1,897	137	124	14	1,642					1,897	137	124	124	14	14	124	
454	454	11	11		429				0	454	11	11	11	0		111	
1,799	1,747	350	348	1	506				52	1,747	350	348	348	53	1	577	
998	948	344	344		88				50	948	344	344	344	50		572	
801	800	6	5	1	418				2	800	6	5	5	3	1	5	
1,167	1,127	131	130	0	664		17		23	1,127	131	147	130	23	0	147	
726	688	131	130	0	309		16		23	688	131	146	130	23	0	146	
441	440	0	0	0	355		1			440	0	1	0	0	0	1	
35,440	34,075	30,403	20,925	9,477	3,295		505	0	860	34,377	30,420	21,567	20,942	10,375	9,478	21,870	
33,959	32,617	28,974	19,505	9,468	3,269		482	0	860	32,919	28,991	20,124	19,522	10,366	9,468	20,416	
1,482	1,458	1,429	1,420	9	25		23			1,458	1,429	1,443	1,420	9	9	1,453	
4,994	4,000	3,850	3,506	344	142		976		19	4,000	3,850	4,627	3,506	363	344	6,344	
51,219	51,098	50,277	45,753	4,523	747	6	66		50	51,431	50,298	45,928	45,774	4,574	4,523	46,032	
507	462	459	412	47	3				44	462	459	412	412	91	47	412	
7,050	7,023	6,319	6,319		662		27			9,231	6,319	6,346	6,319			6,362	
827	827				728					827							
323	313	312	306	7	0				10	313	312	306	306	17	7	306	
31,702	30,549	30,423	26,800	3,623			1,152		1	30,649	30,423	27,985	26,800	3,624	3,623	127,939	
68,335	66,731	66,730	59,858	6,872			20	25	1,559	79,538	66,755	60,173	59,858	8,456	6,897	60,177	
61,068	59,475	59,475	54,165	5,310			20	25	1,547	72,283	59,501	54,266	54,165	6,882	5,336	54,266	
7,267	7,255	7,255	5,693	1,562					12	7,255	7,255	5,907	5,693	1,574	1,562	5,911	
25,295	22,934	21,677	21,469	208					2,361	22,934	21,677	21,469	21,469	2,569	208	21,574	
25,271	22,909	21,652	21,469	183					2,361	22,909	21,652	21,469	21,469	2,545	183	21,574	
25	25	25		25						25	25			25	25		
339,499	332,447	332,434	293,011	39,423			192		6,859	338,253	337,657	298,769	298,234	46,331	39,423	298,778	
210,691	208,639	208,639	203,428	5,212			142		1,909	210,268	209,864	204,814	204,652	7,169	5,212	204,814	
69,120	69,116	69,116	68,960	157					4	73,294	73,115	73,277	72,958	160	157	73,277	
59,637	54,675	54,675	20,623	34,051			50		4,912	54,675	54,675	20,678	20,623	38,963	34,051	20,687	
51	17	4		4					34	17	4			38	4		
62,368	61,729	61,729	61,729						639	61,729	61,729	61,729	61,729	639		61,734	
3,806	3,517	3,422	1,675	1,747					289	3,517	3,422	1,675	1,675	2,036	1,747	1,675	
854	854	576	338	238					0	854	576	338	338	238	238	338	
842	782	780	732	49					60	782	780	732	732	109	49	857	
955	951	935	640	294			5			951	935	645	640	294	294	646	
5,033	5,033	708	692	16	3,807					5,033	708	692	692	40	16	692	
1,077	715	583	22	561					362	715	583	22	22	923	561	22	

表9-3 種類別一発生及び処理・処分状況【平成28年度】（全体）（種類：変換）

区分 種類	発生量 (A)	有償物量 (B)	排出量 (C)	自己中間処理量							自己未処理量				
				(d1)	自己中間処理後量 (e1)				自己 減量化量 (d1-e1)	自己未処理の処理内訳 (自己未処理の処理内訳)					
					(自己中間処理後の処理内訳)					自己 直接 再生 利用量 (f1)	自己 直接 最終 処分量 (j1)	委託量 (o1)	委託 中間 処理量 (d21)		
					自己 再生 利用量 (g1)	自己 最終 処分量 (k1)	委託量 (o2)	保管 量等 (M)							
合計	2,241,410	104,132	2,137,278	1,343,227	90,718	5,421	326	84,971	0	1,252,509	794,051	1,026	112	792,912	776,225
燃え殻	84		84		220			220	0	-220	84			84	72
燃え殻	15		15		220			220	0	-220	15			15	3
燃え殻・ばいじん（特定有害）	69		69								69			69	69
汚泥	1,454,712	40	1,454,672	1,301,734	65,258	156	326	64,777		1,236,475	152,938		2	152,936	152,568
有機性汚泥（下水汚泥）	1,159,329		1,159,329	1,156,574	49,129			49,129		1,107,445	2,755			2,755	2,755
有機性汚泥（下水以外）	89,624		89,624	78,300	9,861			9,861		68,439	11,323			11,323	11,090
無機性汚泥（上水汚泥）	59,122		59,122	58,942	5,328		326	5,003		53,613	180			180	180
無機性汚泥（建設汚泥）	131,716		131,716	938	156	156				782	130,778		2	130,776	130,776
無機性汚泥（上記以外）	14,822	40	14,782	6,980	784			784		6,196	7,802			7,802	7,667
汚泥（金属を含むもの）	100		100								100			100	100
廃油	16,295	518	15,777	0	0			0		0	15,777			15,777	15,637
一般廃油（鉱物油）	9,043	251	8,793	0	0			0		0	8,792			8,792	8,700
一般廃油（動植物性油脂）	2,153	168	1,985								1,985			1,985	1,959
廃溶剤	2,634		2,634								2,634			2,634	2,613
その他	1,910		1,910								1,910			1,910	1,910
廃油（特管）	555	99	455								455			455	455
廃酸	2,030	225	1,804								1,804			1,804	1,752
廃酸	1,222	225	997								997			997	946
廃酸（特管）	808		808								808			808	806
廃アルカリ	1,170		1,170								1,170			1,170	1,130
廃アルカリ	726		726								726			726	687
廃アルカリ（特管）	444		444								444			444	443
廃プラスチック類	36,124	302	35,822	808	520	17		504		287	35,014	120	38	34,855	33,493
廃プラスチック	34,656	292	34,364	808	520	17		504		287	33,556	120	38	33,398	32,060
廃タイヤ	1,468	10	1,458								1,458			1,457	1,434
紙くず	6,879	1,753	5,126	29	29			29			5,097	145		4,952	3,967
木くず	51,860	103	51,757	1,649	1,335	16		1,319		314	50,108	89	1	50,019	49,903
繊維くず	507		507	16	16			16			491	0		491	447
動植物性残さ	9,181	16	9,165	2,625	447			447		2,178	6,540			6,540	6,513
動物系固形不要物	827		827								827			827	827
ゴムくず	324		324								324			324	314
金属くず	132,765	100,926	31,840	1,321	1,221			1,221		100	30,519	33		30,486	29,325
ガラス・コンクリート・陶磁器くず	81,596	4	81,592	24,116	11,326			11,326		12,790	57,476	295		57,181	55,598
ガラス・コンクリート・陶磁器くず	74,098		74,098	24,077	11,288			11,288		12,790	50,020	81		49,940	48,368
石膏ボード	7,499	4	7,494	39	39			39			7,456	214		7,241	7,229
鋳さい	25,613	106	25,508								25,508			25,508	23,140
鋳さい	25,588	106	25,483								25,483			25,483	23,115
鋳さい（特定有害）	25		25								25			25	25
がれき類	346,370	9	346,361	10,782	10,198	5,233		4,964		584	335,579	344	48	335,187	328,123
コンクリート片	212,795		212,795	5,443	5,038	1,227		3,811		405	207,352	19	48	207,285	205,230
廃アスファルト	73,763		73,763	4,312	4,133	4,006		126		180	69,451	320		69,131	69,128
その他	59,760	9	59,751	1,027	1,027			1,027			58,724	5		58,719	53,748
廃石綿等	51		51								51			51	17
ばいじん	62,379	4	62,375								62,375			62,375	61,734
家畜ふん尿															
家畜の死体															
建設混合廃棄物	3,801		3,801								3,801			3,801	3,511
その他混合廃棄物	852		852								852			852	852
機械器具、自動車	962	126	836	0	0			0		0	836			836	776
廃電池、蛍光灯	953	1	953								953			952	948
感染性廃棄物	5,049		5,049	148	148			148			4,900		24	4,877	4,877
その他	1,078		1,078								1,078			1,078	717

(単位：t/年)

委託処理量 (O) (o11+o12)	委託中間処理量									中間 処理量 (D) (d1+d21)	中間 処理後量 (E) (D-N)	再生利用量		最終処分量		資源化量 (I) (B+H)	
	委託中間処理後量 (e2)	委託未処理				委託 減量化量 (O-e2)	自己処理 後委託 直接再生 利用量 (g21)	委託 直接 再生 利用量 (f2)	自己処理 後委託 直接最終 処分量 (k21)			委託 直接 最終 処分量 (i2)	再生利用量 (H)	中間 処理後 再生 利用量 (G) (g1+g21+g22)	最終処分量 (L)		中間 処理後 最終 処分量 (K) (k1+k21+k22)
		(委託処理後の処理内訳)															
		再生利用量 (g22)	最終処分量 (k22)														
877,883	860,998	802,088	727,348	74,739	58,911	6	3,092	191	13,595	2,119,452	808,032	736,893	732,775	88,964	75,256	841,025	
303	126	8,127	5,665	2,462				166	12	72	8,293	5,665	5,665	2,640	2,628	5,718	
235	57	8,065	5,602	2,462				166	12	3	8,230	5,602	5,602	2,640	2,628	5,655	
69	69	63	63							69	63	63	63			63	
217,713	217,345	175,696	170,944	4,752	38,129	0	19		349	1,454,301	176,178	171,118	171,100	5,430	5,078	171,158	
51,884	51,884	44,154	44,095	58	6,309					1,159,329	44,154	44,095	44,095	58	58	44,095	
21,184	20,951	8,808	8,672	136	6,117		3		231	89,390	8,808	8,674	8,672	367	136	8,674	
5,183	5,183	3,727	3,727		1,455					59,122	4,053	3,727	3,727	326	326	3,727	
130,776	130,776	106,457	102,736	3,721	22,668					131,714	106,613	102,892	102,892	3,723	3,721	102,892	
8,586	8,452	12,549	11,713	835	1,502	0	16		118	14,647	12,549	11,729	11,713	954	835	11,769	
100	100	2	0	2	78					100	2	0	0	2	2	0	
15,777	15,637	5,215	5,144	71	10,221		119		22	15,637	5,215	5,262	5,144	93	71	5,780	
8,793	8,700	2,971	2,913	58	5,666		92			8,700	2,971	3,006	2,913	58	58	3,256	
1,985	1,959	744	744		1,213		26		0	1,959	744	770	744	0		938	
2,634	2,613	1,351	1,351		1,258				22	2,613	1,351	1,351	1,351	22		1,351	
1,910	1,910	138	124	14	1,654					1,910	138	124	124	14	14	124	
455	455	11	11		431				0	455	11	11	11	0		111	
1,804	1,752	345	344	1	510				52	1,752	345	344	344	53	1	569	
997	946	339	339		88				50	946	339	339	339	50		564	
808	806	6	5	1	422				2	806	6	5	5	3	1	5	
1,170	1,130	130	130	0	667		17		23	1,130	130	147	130	23	0	147	
726	687	130	130	0	310		16		23	687	130	146	130	23	0	146	
444	443	0	0	0	357		1			443	0	1	0	0	0	1	
35,359	33,997	30,315	20,880	9,436	3,302		503	0	859	34,301	30,332	21,519	20,897	10,333	9,436	21,821	
33,902	32,563	28,911	19,484	9,427	3,277		479	0	859	32,867	28,928	20,100	19,501	10,324	9,427	20,392	
1,457	1,434	1,405	1,395	9	25		23			1,434	1,405	1,419	1,395	9	9	1,429	
4,981	3,996	3,847	3,502	345	142		966		19	3,996	3,847	4,613	3,502	364	345	6,313	
51,338	51,217	50,396	45,864	4,531	747	6	66		50	51,552	50,417	46,040	45,885	4,582	4,531	46,142	
507	463	460	413	47	3				44	463	460	413	413	91	47	413	
6,987	6,960	6,259	6,259		659		27			9,138	6,259	6,286	6,259			6,301	
827	827				728					827							
324	314	313	307	7	0				10	314	313	307	307	17	7	307	
31,707	30,546	30,421	26,814	3,607			1,160		1	30,646	30,421	28,007	26,814	3,608	3,607	128,933	
68,507	66,899	66,898	60,011	6,887			20	25	1,563	79,714	66,923	60,327	60,011	8,475	6,912	60,331	
61,227	59,631	59,631	54,309	5,322			20	25	1,551	72,446	59,656	54,410	54,309	6,898	5,347	54,410	
7,280	7,268	7,267	5,703	1,565					12	7,268	7,267	5,917	5,703	1,577	1,565	5,921	
25,508	23,140	21,871	21,662	209					2,368	23,140	21,871	21,662	21,662	2,576	209	21,768	
25,483	23,115	21,846	21,662	184					2,368	23,115	21,846	21,662	21,662	2,552	184	21,768	
25	25	25		25						25	25			25	25		
340,151	333,088	333,074	293,586	39,489			192		6,871	338,905	338,308	299,355	298,819	46,408	39,489	299,364	
211,096	209,041	209,041	203,824	5,217			142		1,913	210,673	210,268	205,213	205,051	7,178	5,217	205,213	
69,258	69,254	69,254	69,097	157					4	73,440	73,260	73,423	73,104	160	157	73,423	
59,746	54,775	54,775	20,664	34,111			50		4,921	54,775	54,775	20,719	20,664	39,032	34,111	20,728	
51	17	4		4					34	17	4			38	4		
62,375	61,734	61,734	61,734						640	61,734	61,734	61,734	61,734	640		61,739	
3,801	3,511	3,416	1,679	1,738					290	3,511	3,416	1,679	1,679	2,027	1,738	1,679	
852	852	573	336	237					0	852	573	336	336	237	237	336	
836	776	774	727	48					60	776	774	727	727	108	48	852	
952	948	932	638	294			4			948	932	642	638	294	294	643	
5,025	5,025	706	690	16	3,801					5,025	706	690	690	40	16	690	
1,078	717	584	21	563					362	717	584	21	21	924	563	21	

表9-4 種類別一発生及び処理・処分状況【平成29年度】（全体）（種類：変換）

区 分 種 類	発生量 (A)	有償物量 (B)	排出量 (C)	自己中間処理量							自己未処理量				
				(d1)	自己中間処理後量 (e1)				自己 減量化量 (d1-e1)	自己未処理の処理内訳 (自己未処理の処理内訳)					
					(自己中間処理後の処理内訳)					自己 直接 再生 利用量 (f1)	自己 直接 最終 処分量 (j1)	委託量 (o1)	委託 中間 処理量 (d21)		
					自己 再生 利用量 (g1)	自己 最終 処分量 (k1)	委託量 (o2)	保管 量等 (M)							
合計	2,242,864	104,982	2,137,882	1,343,198	90,732	5,427	326	84,979	0	1,252,467	794,684	1,027	112	793,544	776,845
燃え殻	84		84		221			221	0	-221	84			84	73
燃え殻	15		15		221			221	0	-221	15			15	3
燃え殻・ばいじん（特定有害）	69		69								69			69	69
汚泥	1,454,797	40	1,454,757	1,301,702	65,253	156	326	64,771		1,236,449	153,055		2	153,053	152,683
有機性汚泥（下水汚泥）	1,159,329		1,159,329	1,156,574	49,129			49,129		1,107,445	2,755			2,755	2,755
有機性汚泥（下水以外）	89,540		89,540	78,249	9,853			9,853		68,395	11,291			11,291	11,056
無機性汚泥（上水汚泥）	59,122		59,122	58,942	5,328		326	5,003		53,613	180			180	180
無機性汚泥（建設汚泥）	131,847		131,847	939	156	156				783	130,908		2	130,906	130,906
無機性汚泥（上記以外）	14,860	40	14,820	6,999	786			786		6,213	7,821			7,821	7,686
汚泥（金属を含むもの）	100		100								100			100	100
廃油	16,251	513	15,737	0	0			0		0	15,737			15,737	15,597
一般廃油（鉱物油）	9,034	250	8,784	0	0			0		0	8,784			8,784	8,691
一般廃油（動植物性油脂）	2,125	164	1,961								1,961			1,961	1,935
廃溶剤	2,614		2,614								2,614			2,614	2,592
その他	1,922		1,922								1,922			1,922	1,922
廃油（特管）	556	100	457								457			457	457
廃酸	2,031	222	1,809								1,809			1,809	1,757
廃酸	1,218	222	995								995			995	945
廃酸（特管）	814		814								814			814	812
廃アルカリ	1,172		1,172								1,172			1,172	1,132
廃アルカリ	725		725								725			725	687
廃アルカリ（特管）	447		447								447			447	446
廃プラスチック類	36,041	302	35,739	806	516	17		499		290	34,934	120	38	34,775	33,416
廃プラスチック	34,597	292	34,305	806	516	17		499		290	33,500	120	38	33,341	32,006
廃タイヤ	1,444	10	1,434								1,434			1,434	1,410
紙くず	6,847	1,736	5,111	29	29			29			5,082	145		4,937	3,961
木くず	51,936	102	51,834	1,652	1,336	16		1,321		316	50,182	89	1	50,093	49,977
繊維くず	507		507	16	16			16			492	0		491	447
動植物性残さ	9,095	16	9,079	2,591	441			441		2,150	6,488			6,488	6,462
動物系固形不要物	827		827								827			827	827
ゴムくず	325		325								325			325	315
金属くず	133,630	101,801	31,829	1,321	1,221			1,221		100	30,508	33		30,475	29,307
ガラス・コンクリート・陶磁器くず	81,761	4	81,756	24,140	11,343			11,343		12,797	57,616	295		57,320	55,733
ガラス・コンクリート・陶磁器くず	74,256		74,256	24,102	11,304			11,304		12,797	50,154	81		50,074	48,498
石膏ボード	7,504	4	7,500	39	39			39			7,461	215		7,247	7,235
鋳さい	25,806	106	25,700								25,700			25,700	23,326
鋳さい	25,781	106	25,675								25,675			25,675	23,301
鋳さい（特定有害）	25		25								25			25	25
がれき類	346,697	9	346,687	10,793	10,208	5,239		4,969		585	335,895	344	48	335,502	328,433
コンクリート片	212,997		212,997	5,448	5,043	1,228		3,815		405	207,549	19	48	207,481	205,425
廃アスファルト	73,837		73,837	4,316	4,137	4,010		127		180	69,521	320		69,200	69,197
その他	59,811	9	59,802	1,028	1,028			1,028			58,774	5		58,769	53,794
廃石綿等	51		51								51			51	17
ばいじん	62,384	4	62,380								62,380			62,380	61,739
家畜ふん尿															
家畜の死体															
建設混合廃棄物	3,794		3,794								3,794			3,794	3,504
その他混合廃棄物	849		849								849			849	849
機械器具、自動車	956	126	831	0	0			0		0	830			830	770
廃電池、蛍光灯	950	1	950								950			949	945
感染性廃棄物	5,044		5,044	148	148			148			4,896		24	4,873	4,873
その他	1,079		1,079								1,079			1,079	718

(単位：t/年)

委託処理量 (O) (o11+o12)	委託中間処理量										中間 処理量 (D) (d1+d21)	中間 処理後 量 (E) (D-N)	再生利用量			最終処分量		資源化量 (I) (B+H)
	委託中間処理後量					委託未処理							中間 処理後 再生 利用量 (G) (g1+g21+g22)	(L)	中間 処理後 最終 処分量 (K) (k1+k21+k22)			
	(委託処理後の処理内訳)				委託 減量化量 (D-e2)	自己処理 後委託 直接再生 利用量 (g21)	委託 直接 再生 利用量 (f2)	自己処理 後委託 直接最終 処分量 (k21)	委託 直接 最終 処分量 (i2)									
	再生利用量 (g22)	最終処分量 (k22)																
878,523	861,626	802,715	728,004	74,711	58,911	6	3,087	193	13,612	2,120,043	808,666	737,550	733,436	88,954	75,229	842,531		
305	127	8,141	5,683	2,459					167	12	73	8,309	5,683	5,683	2,637	2,626	5,735	
236	58	8,078	5,620	2,459					167	12	3	8,245	5,620	5,620	2,637	2,626	5,672	
69	69	63	63								69	63	63				63	
217,824	217,455	175,802	171,045	4,756	38,138	0	19		351	1,454,385	176,283	171,220	171,201	5,435	5,082	171,259		
51,884	51,884	44,154	44,095	58	6,309					1,159,329	44,154	44,095	44,095	58	58	44,095		
21,144	20,910	8,775	8,639	135	6,109			3	232	89,305	8,775	8,642	8,639	367	135	8,642		
5,183	5,183	3,727	3,727		1,455					59,122	4,053	3,727	3,727	326	326	3,727		
130,906	130,906	106,563	102,838	3,725	22,690					131,845	106,719	102,994	102,994	3,727	3,725	102,994		
8,607	8,472	12,581	11,745	837	1,497	0	16		119	14,685	12,581	11,761	11,745	956	837	11,800		
100	100	2	0	2	78					100	2	0	0	2	2	0		
15,737	15,597	5,192	5,120	71	10,204			119	22	15,597	5,192	5,239	5,120	93	71	5,753		
8,784	8,691	2,967	2,910	57	5,661			93		8,691	2,967	3,002	2,910	57	57	3,252		
1,961	1,935	735	735		1,198			26	0	1,935	735	761	735	0		925		
2,614	2,592	1,340	1,340		1,249				21	2,592	1,340	1,340	1,340	21		1,340		
1,922	1,922	138	124	14	1,664					1,922	138	124	124	14	14	124		
457	457	11	11		432				0	457	11	11	11	0		111		
1,809	1,757	341	339	1	513				52	1,757	341	339	339	53	1	562		
995	945	335	335		87				50	945	335	335	335	50		557		
814	812	6	5	1	426				2	812	6	5	5	3	1	5		
1,172	1,132	129	129	0	670			17	23	1,132	129	146	129	23	0	146		
725	687	129	129	0	311			16	23	687	129	145	129	23	0	145		
447	446	0	0	0	359			1		446	0	1	0	0	0	1		
35,274	33,914	30,225	20,831	9,394	3,310			500	0	859	34,222	30,242	21,468	20,848	10,291	9,394	21,770	
33,840	32,504	28,844	19,459	9,385	3,285			477	0	859	32,811	28,861	20,073	19,476	10,282	9,385	20,364	
1,434	1,410	1,381	1,372	9	25			23		1,410	1,381	1,395	1,372	9	9	1,405		
4,966	3,990	3,841	3,496	345	142			956	19	3,990	3,841	4,598	3,496	364	345	6,282		
51,413	51,292	50,471	45,936	4,535	747	6	66		50	51,629	50,493	46,112	45,957	4,586	4,535	46,213		
507	463	460	413	46	3				44	463	460	414	413	91	46	414		
6,929	6,903	6,204	6,204		657			26		9,053	6,204	6,230	6,204			6,246		
827	827				728					827								
325	315	314	308	7	0				10	315	314	308	308	17	7	308		
31,696	30,528	30,406	26,815	3,591				1,167	1	30,628	30,406	28,015	26,815	3,592	3,591	129,815		
68,663	67,051	67,050	60,155	6,895				20	25	1,567	79,873	67,075	60,470	60,155	8,488	6,921	60,474	
61,378	59,777	59,777	54,448	5,329				20	25	1,555	72,600	59,802	54,549	54,448	6,910	5,355	54,549	
7,286	7,274	7,273	5,707	1,566					12	7,274	7,273	5,921	5,707	1,578	1,566	5,926		
25,700	23,326	22,046	21,837	209					2,374	23,326	22,046	21,837	21,837	2,583	209	21,942		
25,675	23,301	22,021	21,837	184					2,374	23,301	22,021	21,837	21,837	2,558	184	21,942		
25	25	25		25						25	25			25	25			
340,472	333,402	333,389	293,873	39,517				192	6,877	339,226	338,628	299,648	299,111	46,442	39,517	299,657		
211,296	209,240	209,240	204,022	5,218				142	1,914	210,873	210,468	205,412	205,251	7,180	5,218	205,412		
69,327	69,323	69,323	69,166	157					4	73,513	73,334	73,497	73,177	161	157	73,497		
59,797	54,822	54,822	20,684	34,138				50	4,925	54,822	54,822	20,739	20,684	39,063	34,138	20,748		
51	17	4		4					34	17	4			38	4			
62,380	61,739	61,739	61,739						641	61,739	61,739	61,739	61,739	641		61,743		
3,794	3,504	3,409	1,680	1,729					290	3,504	3,409	1,680	1,680	2,019	1,729	1,680		
849	849	569	334	235					0	849	569	334	334	235	235	334		
830	770	769	722	47					60	771	769	722	722	107	47	848		
949	945	929	635	293				4		945	929	640	635	293	293	641		
5,021	5,021	705	689	16	3,798					5,021	705	689	689	40	16	689		
1,079	718	584	21	563					361	718	584	21	21	924	563	21		

表9-5 種類別一発生及び処理・処分状況【平成30年度】（全体）（種類：変換）

区 分 種 類	発生量 (A)	有償物量 (B)	排出量 (C)	自己中間処理量							自己未処理量				
				(d1)	自己中間処理後量 (e1)				自己 減量化量 (d1-e1)	自己未処理の処理内訳 (自己未処理の処理内訳)					
					(自己中間処理後の処理内訳)					自己 直接 再生 利用量 (f1)	自己 直接 最終 処分量 (j1)	委託量 (o1)	委託 中間 処理量 (d2)		
					自己 再生 利用量 (g1)	自己 最終 処分量 (k1)	委託量 (o2)	保管 量等 (M)							
合計	2,243,069	105,736	2,137,333	1,342,021	90,697	5,432	326	84,940	0	1,251,324	795,312	1,028	112	794,170	777,460
燃え殻	84		84		223			223	0	-223	84			84	73
燃え殻	15		15		223			223	0	-223	15			15	3
燃え殻・ばいじん（特定有害）	69		69								69			69	69
汚泥	1,453,729	39	1,453,690	1,300,519	65,198	156	326	64,716		1,235,321	153,171		2	153,169	152,798
有機性汚泥（下水汚泥）	1,158,174		1,158,174	1,155,422	49,080			49,080		1,106,342	2,752			2,752	2,752
有機性汚泥（下水以外）	89,458		89,458	78,198	9,846			9,846		68,352	11,261			11,261	11,025
無機性汚泥（上水汚泥）	59,122		59,122	58,942	5,328		326	5,003		53,613	180			180	180
無機性汚泥（建設汚泥）	131,979		131,979	940	156	156				784	131,039		2	131,037	131,037
無機性汚泥（上記以外）	14,897	39	14,857	7,018	788			788		6,230	7,839			7,839	7,704
汚泥（金属を含むもの）	100		100								100			100	100
廃油	16,207	509	15,697	0	0			0		0	15,697			15,697	15,557
一般廃油（鉱物油）	9,025	250	8,775	0	0			0		0	8,775			8,775	8,682
一般廃油（動植物性油脂）	2,099	160	1,939								1,939			1,939	1,913
廃溶剤	2,593		2,593								2,593			2,593	2,572
その他	1,933		1,933								1,933			1,933	1,933
廃油（特管）	558	100	458								458			458	458
廃酸	2,033	220	1,813								1,813			1,813	1,761
廃酸	1,214	220	994								994			994	944
廃酸（特管）	819		819								819			819	817
廃アルカリ	1,174		1,174								1,174			1,174	1,134
廃アルカリ	725		725								725			725	686
廃アルカリ（特管）	450		450								450			450	448
廃プラスチック類	35,968	301	35,667	803	511	17		494		292	34,863	120	38	34,704	33,348
廃プラスチック	34,545	291	34,254	803	511	17		494		292	33,450	120	38	33,292	31,959
廃タイヤ	1,423	10	1,413								1,413			1,412	1,389
紙くず	6,819	1,721	5,097	29	29			29			5,069	145		4,923	3,956
木くず	52,009	101	51,908	1,656	1,338	16		1,322		318	50,252	89	1	50,163	50,047
繊維くず	508		508	16	16			16			492	0		492	447
動植物性残さ	9,017	16	9,001	2,560	436			436		2,125	6,441			6,441	6,415
動物系固形不要物	827		827								827			827	827
ゴムくず	326		326								326			326	316
金属くず	134,400	102,578	31,821	1,322	1,222			1,222		100	30,500	33		30,467	29,292
ガラス・コンクリート・陶磁器くず	81,924	4	81,920	24,165	11,359			11,359		12,805	57,755	296		57,460	55,868
ガラス・コンクリート・陶磁器くず	74,414		74,414	24,126	11,321			11,321		12,805	50,288	81		50,207	48,627
石膏ボード	7,510	4	7,506	39	39			39			7,467	215		7,253	7,241
鋳さい	25,978	106	25,872								25,872			25,872	23,493
鋳さい	25,953	106	25,847								25,847			25,847	23,468
鋳さい（特定有害）	25		25								25			25	25
がれき類	347,025	9	347,016	10,804	10,218	5,244		4,974		585	336,212	345	48	335,819	328,744
コンクリート片	213,200		213,200	5,454	5,048	1,230		3,819		406	207,746	19	48	207,678	205,620
廃アスファルト	73,911		73,911	4,321	4,141	4,014		127		180	69,590	320		69,270	69,266
その他	59,863	9	59,854	1,029	1,029			1,029			58,825	5		58,820	53,841
廃石綿等	52		52								52			52	17
ばいじん	62,388	4	62,384								62,384			62,384	61,743
家畜ふん尿															
家畜の死体															
建設混合廃棄物	3,788		3,788								3,788			3,788	3,498
その他混合廃棄物	848		848								848			848	847
機械器具、自動車	952	126	825	0	0			0		0	825			825	765
廃電池、蛍光灯	948	1	947								947			947	942
感染性廃棄物	5,040		5,040	148	148			148			4,892		24	4,869	4,869
その他	1,080		1,080								1,080			1,080	719

(単位：t/年)

委託処理量 (O) (o11+o12)	委託中間処理量										中間 処理量 (D) (d1+d21)	中間 処理後 量 (E) (D-N)	再生利用量		最終処分量		資源化量 (I) (B+H)
	委託中間処理量 (d21+d22)	委託中間処理後量 (e2)				委託未処理							再生利用量 (H)	中間 処理後 再生 利用量 (G) (g1+g21+g22)	最終 処分量 (L)	中間 処理後 最終 処分量 (K) (k1+k21+k22)	
		(委託処理後の処理内訳)				委託 減量化量 (D-e2)	自己処理 後委託 直接再生 利用量 (g21)	委託 直接 再生 利用量 (f2)	自己処理 後委託 直接最終 処分量 (k21)	委託 直接 最終 処分量 (i2)							
		再生利用量 (g22)	最終処分量 (k22)														
879,110	862,200	803,296	728,606	74,691	58,903	6	3,082	194	13,629	2,119,481	809,254	738,153	734,043	88,952	75,211	843,890	
307	127	8,152	5,698	2,455				169	11	73	8,321	5,698	5,698	2,635	2,623	5,749	
238	58	8,089	5,634	2,455				169	11	3	8,257	5,634	5,634	2,635	2,623	5,686	
69	69	64	64							69	64	64	64			64	
217,885	217,514	175,864	171,103	4,761	38,141	0	19		352	1,453,317	176,345	171,278	171,259	5,440	5,086	171,318	
51,833	51,833	44,110	44,052	58	6,303					1,158,174	44,110	44,052	44,052	58	58	44,052	
21,106	20,871	8,744	8,610	134	6,100		3		233	89,223	8,744	8,613	8,610	367	134	8,613	
5,183	5,183	3,727	3,727		1,455					59,122	4,053	3,727	3,727	326	326	3,727	
131,037	131,037	106,669	102,941	3,728	22,713					131,976	106,825	103,097	103,097	3,730	3,728	103,097	
8,627	8,492	12,612	11,774	838	1,492	0	16		119	14,722	12,612	11,790	11,774	958	838	11,829	
100	100	2	0	2	78					100	2	0	0	2	2	0	
15,697	15,557	5,169	5,098	71	10,186		118		21	15,557	5,169	5,216	5,098	92	71	5,726	
8,775	8,682	2,963	2,906	57	5,655		93			8,682	2,963	2,999	2,906	57	57	3,248	
1,939	1,913	727	727		1,184		26		0	1,913	727	753	727	0		913	
2,593	2,572	1,329	1,329		1,239				21	2,572	1,329	1,329	1,329	21		1,329	
1,933	1,933	138	125	14	1,674					1,933	138	125	125	14	14	125	
458	458	11	11		433				0	458	11	11	11	0		111	
1,813	1,761	337	335	1	516				52	1,761	337	335	335	53	1	555	
994	944	331	331		87				50	944	331	331	331	50		550	
819	817	6	5	1	429				2	817	6	5	5	3	1	5	
1,174	1,134	129	128	0	673		17		23	1,134	129	146	128	23	0	146	
725	686	129	128	0	312		16		23	686	129	145	128	23	0	145	
450	448	0	0	0	361		1			448	0	1	0	0	0	1	
35,198	33,842	30,145	20,788	9,357	3,316		498	0	859	34,151	30,162	21,423	20,805	10,253	9,357	21,725	
33,786	32,453	28,785	19,438	9,347	3,291		475	0	859	32,762	28,802	20,049	19,455	10,244	9,348	20,341	
1,412	1,389	1,360	1,350	9	25		23			1,389	1,360	1,374	1,350	9	9	1,384	
4,952	3,985	3,836	3,492	345	142		948		19	3,985	3,836	4,585	3,492	364	345	6,254	
51,485	51,363	50,543	46,004	4,539	746	6	66		50	51,702	50,565	46,180	46,025	4,590	4,539	46,280	
507	463	460	414	46	3				44	463	460	414	414	90	46	414	
6,877	6,850	6,154	6,154		655		26			8,975	6,154	6,180	6,154			6,196	
827	827				728					827							
326	316	315	308	7	0				10	316	315	308	308	17	7	308	
31,688	30,514	30,394	26,817	3,577			1,173		1	30,614	30,394	28,023	26,817	3,578	3,577	130,601	
68,819	67,202	67,201	60,297	6,904			20	25	1,571	80,033	67,227	60,613	60,297	8,501	6,929	60,618	
61,528	59,923	59,923	54,586	5,336			20	25	1,559	72,753	59,948	54,687	54,586	6,921	5,362	54,687	
7,291	7,279	7,279	5,711	1,568					12	7,279	7,279	5,926	5,711	1,580	1,568	5,930	
25,872	23,493	22,203	21,993	210					2,379	23,493	22,203	21,993	21,993	2,589	210	22,099	
25,847	23,468	22,178	21,993	185					2,379	23,468	22,178	21,993	21,993	2,564	185	22,099	
25	25	25		25						25	25			25	25		
340,794	333,718	333,705	294,160	39,545			192		6,883	339,548	338,949	299,940	299,404	46,477	39,545	299,949	
211,497	209,439	209,439	204,220	5,219			142		1,916	211,074	210,669	205,611	205,450	7,183	5,219	205,611	
69,396	69,393	69,393	69,235	157					4	73,587	73,407	73,570	73,250	161	157	73,570	
59,849	54,870	54,870	20,704	34,165			50		4,929	54,870	54,870	20,759	20,704	39,094	34,165	20,768	
52	17	4		4					34	17	4			38	4		
62,384	61,743	61,743	61,743						642	61,743	61,743	61,743	61,743	642		61,747	
3,788	3,498	3,402	1,682	1,720					290	3,498	3,402	1,682	1,682	2,011	1,720	1,682	
848	847	566	332	234					0	847	566	332	332	234	234	332	
825	765	764	717	46					60	765	764	717	717	106	46	844	
947	942	927	633	293			4			942	927	638	633	293	293	638	
5,017	5,017	704	688	16	3,796					5,017	704	688	688	40	16	688	
1,080	719	585	21	564					360	719	585	21	21	924	564	21	

表9-6 種類別一発生及び処理・処分状況【平成31年度】（全体）（種類：変換）

区分 種類	発生量 (A)	有償物量 (B)	排出量 (C)	自己中間処理量							自己未処理量				
				(d1)	自己中間処理後量 (e1)				自己 減量化量 (d1-e1)	自己未処理の処理内訳					
					(自己中間処理後の処理内訳)					自己 直接 再生 利用量 (f1)	自己 直接 最終 処分量 (j1)	委託量 (o1)	委託 中間 処理量 (d21)		
					自己 再生 利用量 (g1)	自己 最終 処分量 (k1)	委託量 (o2)	保管 量等 (M)							
合計	2,244,454	106,492	2,137,962	1,341,996	90,712	5,438	326	84,949	0	1,251,284	795,965	1,029	112	794,823	778,100
燃え殻	85		85		224			224	0	-224	85			85	73
燃え殻	15		15		224			224	0	-224	15			15	3
燃え殻・ばいじん（特定有害）	70		70								70			70	70
汚泥	1,453,820	39	1,453,781	1,300,488	65,192	156	326	64,710		1,235,296	153,293		2	153,291	152,919
有機性汚泥（下水汚泥）	1,158,174		1,158,174	1,155,422	49,080			49,080		1,106,342	2,752			2,752	2,752
有機性汚泥（下水以外）	89,381		89,381	78,147	9,838			9,838		68,309	11,234			11,234	10,997
無機性汚泥（上水汚泥）	59,122		59,122	58,942	5,328		326	5,003		53,613	180			180	180
無機性汚泥（建設汚泥）	132,110		132,110	941	156	156				785	131,169		2	131,167	131,167
無機性汚泥（上記以外）	14,934	39	14,895	7,037	790			790		6,247	7,858			7,858	7,722
汚泥（金属を含むもの）	100		100								100			100	100
廃油	16,171	506	15,665	0	0			0		0	15,665			15,665	15,526
一般廃油（鉱物油）	9,019	249	8,769	0	0			0		0	8,769			8,769	8,676
一般廃油（動植物性油脂）	2,075	156	1,919								1,919			1,919	1,894
廃溶剤	2,574		2,574								2,574			2,574	2,554
その他	1,943		1,943								1,943			1,943	1,943
廃油（特管）	559	100	459								459			459	459
廃酸	2,034	217	1,817								1,817			1,817	1,765
廃酸	1,210	217	993								993			993	943
廃酸（特管）	824		824								824			824	822
廃アルカリ	1,177		1,177								1,177			1,177	1,136
廃アルカリ	725		725								725			725	685
廃アルカリ（特管）	452		452								452			452	451
廃プラスチック類	35,900	301	35,599	802	507	17		490		295	34,797	120	38	34,638	33,284
廃プラスチック	34,497	291	34,206	802	507	17		490		295	33,405	120	38	33,246	31,916
廃タイヤ	1,403	10	1,392								1,392			1,392	1,368
紙くず	6,790	1,706	5,084	29	29			29			5,055	146		4,910	3,951
木くず	52,081	100	51,982	1,659	1,339	16		1,323		320	50,323	89	1	50,234	50,117
繊維くず	508		508	16	16			16			492	0		492	447
動植物性残さ	8,939	16	8,923	2,530	431			431		2,099	6,393			6,393	6,368
動物系固形不要物	827		827								827			827	827
ゴムくず	327		327								327			327	317
金属くず	135,174	103,356	31,818	1,322	1,222			1,222		100	30,495	33		30,462	29,282
ガラス・コンクリート・陶磁器くず	82,088	4	82,084	24,189	11,376			11,376		12,813	57,895	296		57,599	56,003
ガラス・コンクリート・陶磁器くず	74,572		74,572	24,150	11,337			11,337		12,813	50,421	81		50,340	48,757
石膏ボード	7,516	4	7,512	39	39			39			7,473	215		7,258	7,246
鋳さい	26,150	106	26,043								26,043			26,043	23,660
鋳さい	26,125	106	26,018								26,018			26,018	23,635
鋳さい（特定有害）	25		25								25			25	25
がれき類	347,353	9	347,344	10,814	10,228	5,249		4,979		586	336,530	345	48	336,137	329,056
コンクリート片	213,402		213,402	5,459	5,053	1,231		3,822		406	207,943	19	48	207,876	205,816
廃アスファルト	73,984		73,984	4,325	4,145	4,018		127		180	69,659	321		69,339	69,335
その他	59,915	9	59,906	1,030	1,030			1,030			58,876	5		58,871	53,887
廃石綿等	52		52								52			52	17
ばいじん	62,393	4	62,389								62,389			62,389	61,746
家畜ふん尿															
家畜の死体															
建設混合廃棄物	3,782		3,782								3,782			3,782	3,491
その他混合廃棄物	846		846								846			846	846
機械器具、自動車	947	127	821	0	0			0		0	821			821	761
廃電池、蛍光灯	945	1	944								944			944	940
感染性廃棄物	5,036		5,036	148	148			148			4,889		23	4,865	4,865
その他	1,080		1,080								1,080			1,080	720

(単位：t/年)

委託処理量 (O) (o11+o12)	委託中間処理量										中間 処理量 (D) (d1+d21)	中間 処理後 量 (E) (D-N)	再生利用量		最終処分量		資源化量 (I) (B+H)
	委託中間処理後量 (委託処理後の処理内訳)					委託未処理							中間 処理後 再生 利用量 (G) (g1+g21+g22)	(L)	中間 処理後 最終 処分量 (K) (k1+k21+k22)		
	委託減量化量		自己処理 後委託 直接再生 利用量 (g21)	委託 直接 再生 利用量 (f2)	自己処理 後委託 直接最終 処分量 (k21)	委託 直接 最終 処分量 (i2)											
	再生利用量 (g22)	最終処分量 (k22)					(D-e2)										
(e2)	(d21+d22)	(e2)	(g22)	(k22)	(D-e2)	(g21)	(f2)	(k21)	(i2)	(D)	(E)	(H)	(G)	(L)	(K)	(I)	
879,772	862,848	803,938	729,263	74,676	58,910	6	3,078	196	13,645	2,120,096	809,903	738,812	734,706	88,954	75,197	845,304	
309	128	8,165	5,714	2,452				170	11	73	8,335	5,714	5,714	2,633	2,621	5,765	
239	58	8,101	5,650	2,452				170	11	3	8,271	5,650	5,650	2,633	2,621	5,701	
70	70	64	64							70	64	64	64			64	
218,001	217,629	175,970	171,206	4,765	38,154	0	19		353	1,453,406	176,452	171,381	171,362	5,446	5,090	171,420	
51,833	51,833	44,110	44,052	58	6,303					1,158,174	44,110	44,052	44,052	58	58	44,052	
21,071	20,835	8,714	8,581	133	6,095		3		234	89,144	8,714	8,583	8,581	367	133	8,583	
5,183	5,183	3,727	3,727		1,455					59,122	4,053	3,727	3,727	326	326	3,727	
131,167	131,167	106,775	103,043	3,732	22,735					132,108	106,931	103,199	103,199	3,734	3,732	103,199	
8,648	8,512	12,643	11,803	840	1,488	0	16		120	14,759	12,643	11,819	11,803	960	840	11,858	
100	100	2	0	2	78					100	2	0	0	2	2	0	
15,665	15,526	5,149	5,078	71	10,173		118		21	15,526	5,149	5,197	5,078	92	71	5,702	
8,769	8,676	2,960	2,903	57	5,652		93			8,676	2,960	2,996	2,903	57	57	3,245	
1,919	1,894	721	721		1,171		25		0	1,894	721	746	721	0		902	
2,574	2,554	1,319	1,319		1,231				21	2,554	1,319	1,319	1,319	21		1,319	
1,943	1,943	139	125	14	1,684					1,943	139	125	125	14	14	125	
459	459	10	10		435				0	459	10	10	10	0		111	
1,817	1,765	333	332	1	519				52	1,765	333	332	332	53	1	549	
993	943	327	327		87				50	943	327	327	327	50		544	
824	822	6	5	1	433				2	822	6	5	5	3	1	5	
1,177	1,136	128	128	0	676		18		23	1,136	128	145	128	23	0	145	
725	685	128	128	0	312		16		23	685	128	144	128	23	0	144	
452	451	0	0	0	363		1			451	0	1	0	0	0	1	
35,128	33,774	30,069	20,748	9,321	3,323		496	0	858	34,086	30,087	21,381	20,765	10,218	9,322	21,682	
33,736	32,405	28,730	19,418	9,312	3,298		473	0	858	32,717	28,747	20,028	19,435	10,209	9,312	20,319	
1,392	1,368	1,339	1,330	9	25		23			1,368	1,339	1,354	1,330	9	9	1,364	
4,939	3,980	3,831	3,487	345	142		939		19	3,980	3,831	4,571	3,487	364	345	6,226	
51,557	51,435	50,616	46,072	4,543	746	6	66		50	51,776	50,637	46,248	46,094	4,594	4,543	46,348	
508	463	460	414	46	3				44	463	460	414	414	90	46	414	
6,824	6,798	6,104	6,104		653		26			8,897	6,104	6,130	6,104			6,145	
827	827				728					827							
327	317	316	309	7	0				10	317	316	309	309	17	7	309	
31,685	30,504	30,386	26,822	3,564			1,179		1	30,604	30,386	28,034	26,822	3,565	3,564	131,390	
68,975	67,354	67,353	60,440	6,913			20	25	1,576	80,192	67,379	60,756	60,440	8,514	6,938	60,761	
61,678	60,069	60,069	54,725	5,343			20	25	1,564	72,907	60,094	54,826	54,725	6,933	5,369	54,826	
7,297	7,285	7,285	5,715	1,569					12	7,285	7,285	5,930	5,715	1,581	1,569	5,935	
26,043	23,660	22,359	22,149	210					2,384	23,660	22,359	22,149	22,149	2,594	210	22,255	
26,018	23,635	22,334	22,149	185					2,384	23,635	22,334	22,149	22,149	2,569	185	22,255	
25	25	25		25						25	25			25	25		
341,116	334,035	334,022	294,447	39,574			192		6,889	339,870	339,271	300,233	299,696	46,512	39,574	300,242	
211,698	209,638	209,638	204,418	5,220			142		1,917	211,275	210,869	205,810	205,649	7,186	5,220	205,810	
69,465	69,462	69,462	69,304	157					4	73,660	73,480	73,643	73,323	161	157	73,643	
59,901	54,917	54,917	20,724	34,193			50		4,933	54,917	54,917	20,779	20,724	39,126	34,193	20,789	
52	17	4		4					34	17	4			38	4		
62,389	61,746	61,746	61,746						642	61,746	61,746	61,746	61,746	642		61,751	
3,782	3,491	3,396	1,684	1,712					291	3,491	3,396	1,684	1,684	2,003	1,712	1,684	
846	846	563	331	232					0	846	563	331	331	232	232	331	
821	761	759	713	46					60	761	759	713	713	106	46	840	
944	940	924	632	293			4			940	924	636	632	293	293	636	
5,013	5,013	703	687	16	3,793					5,013	703	687	687	40	16	687	
1,080	720	585	20	565					360	720	585	20	20	924	565	20	

表9-7 種類別一発生及び処理・処分状況【平成32年度】（全体）（種類：変換）

区 分 種 類	発生量 (A)	有償物量 (B)	排出量 (C)	自己中間処理量							自己未処理量				
				(d1)	自己中間処理後量 (e1)				自己 減量化量 (d1-e1)	自己未処理の処理内訳 (自己未処理の処理内訳)					
					(自己中間処理後の処理内訳)					自己 直接 再生 利用量 (f1)	自己 直接 最終 処分量 (j1)	委託量 (o1)	委託 中間 処理量 (d21)		
					自己 再生 利用量 (g1)	自己 最終 処分量 (k1)	委託量 (o2)	保管 量等 (M)							
合計	2,245,674	107,150	2,138,524	1,341,949	90,724	5,443	326	84,955	0	1,251,225	796,575	1,030	112	795,431	778,698
燃え殻	85		85		226			226	0	-226	85			85	74
燃え殻	15		15		226			226	0	-226	15			15	3
燃え殻・ばいじん（特定有害）	70		70								70			70	70
汚泥	1,453,888	39	1,453,849	1,300,435	65,182	156	326	64,701		1,235,253	153,414		2	153,412	153,038
有機性汚泥（下水汚泥）	1,158,174		1,158,174	1,155,422	49,080			49,080		1,106,342	2,752			2,752	2,752
有機性汚泥（下水以外）	89,281		89,281	78,074	9,826			9,826		68,248	11,207			11,207	10,970
無機性汚泥（上水汚泥）	59,122		59,122	58,942	5,328		326	5,003		53,613	180			180	180
無機性汚泥（建設汚泥）	132,241		132,241	942	156	156				785	131,299		2	131,297	131,297
無機性汚泥（上記以外）	14,970	39	14,931	7,056	792			792		6,264	7,875			7,875	7,739
汚泥（金属を含むもの）	100		100								100			100	100
廃油	16,132	502	15,630	0	0			0		0	15,630			15,630	15,491
一般廃油（鉱物油）	9,009	249	8,760	0	0			0		0	8,760			8,760	8,667
一般廃油（動植物性油脂）	2,054	153	1,901								1,901			1,901	1,876
廃溶剤	2,556		2,556								2,556			2,556	2,536
その他	1,952		1,952								1,952			1,952	1,952
廃油（特管）	561	101	460								460			460	460
廃酸	2,035	215	1,820								1,820			1,820	1,768
廃酸	1,206	215	992								992			992	941
廃酸（特管）	829		829								829			829	827
廃アルカリ	1,178		1,178								1,178			1,178	1,138
廃アルカリ	724		724								724			724	685
廃アルカリ（特管）	454		454								454			454	453
廃プラスチック類	35,829	300	35,529	800	503	17		486		297	34,729	121	38	34,570	33,218
廃プラスチック	34,446	290	34,156	800	503	17		486		297	33,356	121	38	33,198	31,869
廃タイヤ	1,383	10	1,373								1,373			1,372	1,349
紙くず	6,762	1,691	5,071	29	29			29			5,042	146		4,896	3,946
木くず	52,148	99	52,049	1,662	1,340	16		1,325		321	50,388	89	1	50,298	50,182
繊維くず	508		508	16	16			16			492	0		492	448
動植物性残さ	8,861	15	8,845	2,499	425			425		2,074	6,346			6,346	6,320
動物系固形不要物	827		827								827			827	827
ゴムくず	328		328								328			328	318
金属くず	135,847	104,037	31,810	1,323	1,223			1,223		100	30,487	33		30,454	29,268
ガラス・コンクリート・陶磁器くず	82,251	4	82,247	24,213	11,393			11,393		12,820	58,033	296		57,737	56,137
ガラス・コンクリート・陶磁器くず	74,728		74,728	24,174	11,354			11,354		12,820	50,554	81		50,473	48,885
石膏ボード	7,523	4	7,518	39	39			39			7,479	215		7,264	7,252
鋳さい	26,302	107	26,195								26,195			26,195	23,807
鋳さい	26,277	107	26,170								26,170			26,170	23,781
鋳さい（特定有害）	25		25								25			25	25
がれき類	347,682	9	347,673	10,825	10,238	5,254		4,984		587	336,848	345	48	336,454	329,367
コンクリート片	213,605		213,605	5,465	5,058	1,232		3,826		406	208,140	19	48	208,073	206,012
廃アスファルト	74,058		74,058	4,329	4,149	4,022		127		180	69,729	321		69,408	69,404
その他	59,967	9	59,958	1,031	1,031			1,031			58,927	5		58,922	53,934
廃石綿等	52		52								52			52	17
ばいじん	62,397	4	62,393								62,393			62,393	61,750
家畜ふん尿															
家畜の死体															
建設混合廃棄物	3,776		3,776								3,776			3,776	3,485
その他混合廃棄物	844		844								844			844	844
機械器具、自動車	943	127	816	0	0			0		0	816			816	756
廃電池、蛍光灯	943	1	942								942			942	937
感染性廃棄物	5,028		5,028	147	147			147			4,881		23	4,857	4,857
その他	1,081		1,081								1,081			1,081	721

(単位：t/年)

委託処理量 (0) (o11+o12)	委託処理量										中間 処理量 (D) (d1+d21)	中間 処理後量 (E) (D-N)	再生利用量		最終処分量		資源化量 (I) (B+H)
	委託中間処理量					委託未処理							再生利用量 (H)	中間 処理後 再生 利用量 (G) (g1+g21+g22)	最終 処分量 (L)	中間 処理後 最終 処分量 (K) (k1+k21+k22)	
	(e2)	(委託処理後の処理内訳)		委託 減量化量 (D-e2)	自己処理 後委託 直接再生 利用量 (g21)	委託 直接 再生 利用量 (f2)	自己処理 後委託 直接最終 処分量 (k21)	委託 直接 最終 処分量 (i2)									
		再生利用量 (g22)	最終処分量 (k22)														
(d21+d22)	(e2)	再生利用量 (g22)	最終処分量 (k22)	(D-e2)	(g21)	(f2)	(k21)	(i2)	(d1+d21)	(D-N)	(H)	(G) (g1+g21+g22)	(L)	(K) (k1+k21+k22)			
880,386	863,451	804,544	729,883	74,661	58,907	6	3,072	197	13,661	2,120,647	810,515	739,434	735,332	88,957	75,183	846,584	
311	128	8,176	5,728	2,448				171	11	74	8,347	5,728	5,728	2,630	2,619	5,778	
240	58	8,111	5,663	2,448				171	11	3	8,282	5,663	5,663	2,630	2,619	5,714	
70	70	65	65							70	65	65	65			65	
218,113	217,739	176,073	171,304	4,769	38,165	0	19		355	1,453,473	176,555	171,479	171,460	5,451	5,094	171,518	
51,833	51,833	44,110	44,052	58	6,303					1,158,174	44,110	44,052	44,052	58	58	44,052	
21,034	20,796	8,682	8,550	132	6,088		3		235	89,044	8,682	8,552	8,550	367	132	8,552	
5,183	5,183	3,727	3,727		1,455					59,122	4,053	3,727	3,727	326	326	3,727	
131,297	131,297	106,881	103,145	3,736	22,758					132,239	107,037	103,302	103,302	3,738	3,736	103,302	
8,667	8,531	12,671	11,830	841	1,483	0	16		120	14,795	12,671	11,846	11,830	961	841	11,885	
100	100	2	0	2	79					100	2	0	0	2	2	0	
15,630	15,491	5,129	5,059	70	10,157		118		21	15,491	5,129	5,177	5,059	91	70	5,679	
8,760	8,667	2,956	2,899	57	5,647		93			8,667	2,956	2,992	2,899	57	57	3,241	
1,901	1,876	714	714		1,160		25		0	1,876	714	739	714	0		892	
2,556	2,536	1,310	1,310		1,223				21	2,536	1,310	1,310	1,310	21		1,310	
1,952	1,952	139	125	14	1,692					1,952	139	125	125	14	14	125	
460	460	10	10		436				0	460	10	10	10	0		111	
1,820	1,768	329	328	1	522				52	1,768	329	328	328	54	1	542	
992	941	323	323		86				50	941	323	323	323	50		537	
829	827	6	5	1	436				2	827	6	5	5	3	1	5	
1,178	1,138	128	127	0	678		18		23	1,138	128	145	127	23	0	145	
724	685	128	127	0	313		16		23	685	128	144	127	23	0	144	
454	453	0	0	0	365		1			453	0	1	0	0	0	1	
35,056	33,704	29,995	20,707	9,288	3,327		494	0	858	34,018	30,012	21,339	20,724	10,183	9,288	21,639	
33,684	32,355	28,675	19,397	9,278	3,302		470	0	858	32,669	28,692	20,005	19,414	10,174	9,279	20,295	
1,372	1,349	1,320	1,311	9	25		23			1,349	1,320	1,334	1,311	9	9	1,344	
4,925	3,975	3,826	3,482	345	141		931		19	3,975	3,826	4,558	3,482	364	345	6,198	
51,623	51,501	50,682	46,135	4,547	746	6	66		50	51,844	50,703	46,311	46,156	4,598	4,547	46,410	
508	464	460	415	46	3				44	464	460	415	415	90	46	415	
6,771	6,746	6,054	6,054		651		25			8,820	6,054	6,079	6,054			6,095	
827	827				728					827							
328	318	317	310	7	0				10	318	317	310	310	17	7	310	
31,677	30,491	30,374	26,823	3,551			1,185		1	30,591	30,374	28,041	26,823	3,552	3,551	132,078	
69,130	67,504	67,504	60,583	6,921			20	25	1,580	80,350	67,529	60,899	60,583	8,526	6,947	60,903	
61,827	60,213	60,213	54,863	5,350			20	25	1,568	73,059	60,239	54,964	54,863	6,944	5,376	54,964	
7,303	7,291	7,290	5,720	1,571					12	7,291	7,290	5,935	5,720	1,583	1,571	5,939	
26,195	23,807	22,498	22,287	211					2,388	23,807	22,498	22,287	22,287	2,599	211	22,394	
26,170	23,781	22,473	22,287	186					2,388	23,781	22,473	22,287	22,287	2,574	186	22,394	
25	25	25		25						25	25				25	25	
341,438	334,351	334,338	294,734	39,604			192		6,895	340,192	339,592	300,526	299,989	46,547	39,604	300,535	
211,899	209,838	209,838	204,616	5,222			142		1,919	211,476	211,070	206,010	205,848	7,189	5,222	206,010	
69,535	69,531	69,531	69,373	158					4	73,733	73,553	73,717	73,396	161	158	73,717	
59,953	54,965	54,965	20,745	34,221			50		4,938	54,965	54,965	20,800	20,745	39,158	34,221	20,809	
52	17	4		4					34	17	4				38	4	
62,393	61,750	61,750	61,750						643	61,750	61,750	61,750	61,750	643		61,754	
3,776	3,485	3,389	1,685	1,704					291	3,485	3,389	1,685	1,685	1,995	1,704	1,685	
844	844	560	329	231					0	844	560	329	329	231	231	329	
816	756	754	709	45					60	756	754	709	709	105	45	836	
942	937	922	630	292			4			937	922	634	630	292	292	634	
5,005	5,005	701	685	16	3,788					5,005	701	685	685	39	16	685	
1,081	721	585	20	565					359	721	585	20	20	925	565	20	

表 1 0 業種別の発生及び処理・処分状況の将来予測

表10-1 業種別—発生及び処理・処分状況【平成26年度】

区 分 種 類	発生量 (A)	有償物量 (B)	排出量 (C)	自己中間処理量							自己未処理量				
				(d1)	自己中間処理後量				自己 減量化量 (d1-e1)	(自己未処理の処理内訳)					
					(e1)	(自己中間処理後の処理内訳)				自己 直接 再生 利用量 (f1)	自己 直接 最終 処分量 (j1)	委託量 (o11)	委託 中間 処理量 (d21)		
						自己 再生 利用量 (g1)	自己 最終 処分量 (k1)	委託量 (o12)						保管 量等 (M)	
合計	2,235,434	102,242	2,133,191	1,340,974	90,581	5,405	326	84,851	0	1,250,393	792,217	1,023	112	791,081	774,426
鉱業	5		5								5			5	5
建設業	559,910	780	559,130	13,818	12,433	5,388		7,045		1,385	545,312	1,006	52	544,255	535,503
製造業	341,253	100,299	240,953	111,625	22,388	17		22,372	0	89,236	129,329	17		129,311	122,676
食料品	69,191	421	68,769	57,039	6,027			6,027		51,013	11,730			11,730	11,563
飲料・飼料	168	10	159								159			159	159
繊維	2,299	18	2,282	1,324	102			102		1,222	958			958	958
木材・木製品	613		613	117	69			69		47	496	0		496	438
家具・装備品	936	24	912	13	2			2		11	899			899	872
パルプ・紙	780	314	465								465	17		449	418
印刷	4,032	1,562	2,470	3	3			3			2,467			2,467	1,504
化学	5,853	137	5,716	12	12			12			5,704			5,704	5,693
石油・石炭製品	40		40								40			40	40
プラスチック	1,644	1	1,643	17	17	17					1,626			1,626	1,423
ゴム	3,815		3,815								3,815			3,815	3,682
皮革															
窯業・土石	67,565	9	67,556	24,093	11,243			11,243		12,849	43,463			43,463	42,132
鉄鋼	3,640	335	3,305	543	543			543			2,762			2,762	1,061
非鉄金属	9,374		9,374	5,918	584			584		5,333	3,456			3,456	3,456
金属	5,639	733	4,906	816	64			64	0	753	4,090			4,089	3,718
はん用機器	15,401	1,369	14,033	195	20			20		176	13,837			13,837	12,864
生産用機器	9,111	3,077	6,034	0	0			0		0	6,034			6,034	5,501
業務用機器	312	220	92								92			92	92
電子部品等															
電気機器	1,053	282	771	0	0			0			771			771	771
情報通信機器	9		9								9			9	9
輸送機器	138,894	91,748	47,146	21,536	3,703			3,703		17,833	25,610			25,610	25,609
その他	884	39	845								845			845	714
電気・ガス・ 熱供給・水道業	1,278,005		1,278,005	1,213,211	54,359			326	54,034	1,158,852	64,794			64,794	64,794
電気業	61,717		61,717								61,717			61,717	61,717
ガス業	50		50								50			50	50
上水道業	59,123		59,123	58,942	5,328			326	5,003	53,613	181			181	181
下水道業	1,157,116		1,157,116	1,154,270	49,031			49,031		1,105,239	2,847			2,847	2,847
情報通信業	362		362								362			362	361
運輸業・郵便業	5,075	242	4,833								4,833			4,832	4,696
卸・小売業	16,365	487	15,878	674	574			574		100	15,204			15,204	14,859
金融・保険業	389	4	385								385			385	338
不動産・物品賃貸業	3,454		3,454								3,454			3,454	3,454
学術研究、 専門サービス業	497		497								497			497	382
飲食・宿泊	7,463	41	7,423								7,423			7,423	7,368
生活関連・娯楽	367		367								367			367	365
教育、学習支援業	1,390	8	1,382	1	1			1			1,382			1,382	1,238
医療、福祉	10,395		10,395	149	149			149		0	10,245		61	10,185	9,982
サービス業 複合サービス事業	9,899	374	9,525	1,497	677			677		820	8,028			8,028	7,808
公務	604	7	598								598			598	595

(単位：t/年)

委託処理量 (O) (o11+o12)	委託中間処理量				委託 減量化量 (D-e2)	委託未処理				中間 処理量 (D) (d1+d21)	中間 処理 後量 (E) (D-N)	再生利用量		最終処分量		資源化量 (I) (B+H)					
	(d21+d22)	委託中間処理後量 (e2)		自己処理 後委託 直接再生 利用量 (g21)		委託 直接 再生 利用量 (f2)	自己処理 後委託 直接最終 処分量 (k21)	委託 直接 最終 処分量 (i2)	(H)			中間 処理後 再生 利用量 (G) (g1+g21+g22)	(L)	中間 処理後 最終 処分量 (K) (k1+k21+k22)							
		再生利用量 (g22)	最終処分量 (k22)												(D)		(E)	(H)	(G)	(L)	(K)
875,931	859,082	800,209	725,459	74,750	58,874	6	3,102	188	13,553	2,115,400	806,133	734,995	730,869	88,929	75,264	837,237					
5	5	2	2		3					5	2	2	2			2					
551,299	542,526	519,202	462,036	57,166	23,324	6	21	16	8,731	549,321	524,612	468,456	467,430	65,965	57,182	469,236					
151,683	144,885	132,330	125,977	6,353	12,555	0	2,463	163	4,173	234,301	132,510	128,473	125,993	10,689	6,516	228,773					
17,757	17,590	15,875	15,319	556	1,715		166		1	68,602	15,875	15,485	15,319	556	556	15,907					
159	159	159	77	82						159	159	77	77	82	82	86					
1,060	1,060	977	862	115	82					2,282	977	862	862	115	115	880					
565	508	203	100	103	304		58			555	203	158	100	103	103	158					
901	872	788	711	77	84		0	2	27	885	790	711	711	106	79	735					
449	418	320	306	14	98		30			418	320	353	306	14	14	667					
2,470	1,506	1,371	1,312	59	136		963			1,506	1,371	2,275	1,312	59	59	3,837					
5,716	5,705	5,201	5,030	171	504				11	5,705	5,201	5,030	5,030	181	171	5,167					
40	40	40	40		0					40	40	40	40			40					
1,626	1,423	1,320	1,127	192	103		160		43	1,439	1,336	1,304	1,144	236	192	1,306					
3,815	3,682	3,650	2,597	1,053	31				133	3,682	3,650	2,597	2,597	1,187	1,053	2,597					
54,706	53,375	53,307	52,568	739	68				1,331	66,225	53,307	52,568	52,568	2,070	739	52,577					
3,305	1,604	1,526	842	684	78				1,701	1,604	1,526	842	842	2,385	684	1,177					
4,041	4,041	3,984	3,870	114	57					9,374	3,984	3,870	3,870	114	114	3,870					
4,153	3,782	2,614	1,908	706	1,168		220		151	4,534	2,614	2,128	1,908	857	706	2,861					
13,857	12,883	11,240	10,936	304	1,643		827		146	13,059	11,240	11,763	10,936	450	304	13,132					
6,034	5,501	3,530	3,173	357	1,971	0	35		498	5,501	3,530	3,209	3,173	855	357	6,285					
92	92	91	8	83	1				0	92	91	8	8	83	83	227					
771	771	703	581	122	68		0	0	0	771	703	581	581	122	122	863					
9	9	9	0	9	0					9	9	0	0	9	9	0					
29,313	29,152	24,742	24,259	483	4,410		0	161		47,145	24,903	24,260	24,259	644	644	116,008					
845	714	682	351	331	33		1		130	714	682	352	351	461	331	390					
118,828	118,828	111,022	110,632	390	7,806					1,278,005	111,347	110,632	110,632	715	715	110,632					
61,717	61,717	61,713	61,686	27	3					61,717	61,713	61,686	61,686	27	27	61,686					
50	50	50	49	1						50	50	49	49	1	1	49					
5,184	5,184	3,728	3,728	1	1,455					59,123	4,054	3,728	3,728	326	326	3,728					
51,878	51,878	45,530	45,169	361	6,347					1,157,116	45,530	45,169	45,169	361	361	45,169					
362	361	352	301	51	9		1			361	352	302	301	51	51	302					
4,832	4,696	3,997	3,306	691	700		18		118	4,696	3,997	3,323	3,306	810	691	3,565					
15,778	15,423	13,086	9,069	4,016	2,338		243	9	102	15,533	13,095	9,313	9,069	4,127	4,026	9,800					
385	338	330	182	148	8		47			338	330	229	182	148	148	233					
3,454	3,454	3,358	1,260	2,098	96					3,454	3,358	1,260	1,260	2,098	2,098	1,260					
497	382	305	244	61	77		21		94	382	305	265	244	154	61	265					
7,423	7,368	3,130	2,583	546	4,239		1		54	7,368	3,130	2,584	2,583	600	546	2,625					
367	365	135	93	42	230		2			365	135	95	93	42	42	95					
1,382	1,238	848	678	170	390		2		142	1,238	848	680	678	312	170	688					
10,334	10,131	5,020	4,111	909	5,111		146		57	10,131	5,020	4,257	4,111	1,027	909	4,257					
8,704	8,485	6,556	4,831	1,725	1,929		139		81	9,305	6,556	4,970	4,831	1,806	1,725	5,345					
598	595	536	153	383	59				2	595	536	153	153	385	383	159					

表10-2 業種別—発生及び処理・処分状況【平成27年度】

区 分 種 類	発生量 (A)	有償物量 (B)	排出量 (C)	自己中間処理後量							自己未処理量				
				自己中間処理量 (d1)	(自己中間処理後の処理内訳)				自己 減量化量 (d1-e1)	(自己未処理の処理内訳)					
					自己 再生 利用量 (g1)	自己 最終 処分量 (k1)	委託量 (o12)	保管 量等 (M)		自己 直接 再生 利用量 (f1)	自己 直接 最終 処分量 (j1)	委託量			
												委託 中間 処理量 (d21)			
合計	2,240,448	103,187	2,137,262	1,344,398	90,741	5,411	326	85,005	0	1,253,657	792,864	1,024	112	791,727	775,060
鉱業	5		5								5			5	5
建設業	560,464	781	559,683	13,832	12,446	5,394		7,052		1,386	545,852	1,007	52	544,793	536,033
製造業	342,639	101,249	241,390	111,584	22,394	17		22,378	0	89,189	129,806	17		129,788	123,146
食料品	68,767	416	68,350	56,731	5,976			5,976		50,756	11,619			11,619	11,454
飲料・飼料	168	10	159								159			159	159
繊維	2,298	18	2,280	1,324	102			102		1,222	957			957	957
木材・木製品	615		615	117	70			70		47	498	0		497	440
家具・装備品	924	23	901	13	2			2		11	888			888	861
パルプ・紙	781	314	467								467	17		450	420
印刷	3,983	1,543	2,441	3	3			3			2,438			2,438	1,485
化学	5,856	138	5,718	12	12			12			5,707			5,707	5,696
石油・石炭製品	40		40								40			40	40
プラスチック	1,649	1	1,648	17	17	17					1,631			1,631	1,427
ゴム	3,827		3,827								3,827			3,827	3,693
皮革															
窯業・土石	67,721	9	67,712	24,117	11,260			11,260		12,857	43,595			43,595	42,260
鉄鋼	3,640	335	3,305	543	543			543			2,762			2,762	1,061
非鉄金属	9,402		9,402	5,935	586			586		5,349	3,467			3,467	3,467
金属	5,654	735	4,920	818	64			64	0	754	4,102			4,101	3,729
はん用機器	15,557	1,380	14,177	197	20			20		177	13,980			13,980	12,996
生産用機器	9,200	3,104	6,096	0	0			0		0	6,096			6,096	5,557
業務用機器	315	222	93								93			93	93
電子部品等															
電気機器	1,060	285	775	0	0			0			775			775	774
情報通信機器	9		9								9			9	9
輸送機器	140,300	92,678	47,622	21,757	3,741			3,741		18,016	25,865			25,865	25,865
その他	873	38	835								835			835	705
電気・ガス・ 熱供給・水道業	1,281,470		1,281,470	1,216,667	54,506			326	54,181	1,162,161	64,803			64,803	64,803
電気業	61,717		61,717								61,717			61,717	61,717
ガス業	50		50								50			50	50
上水道業	59,123		59,123	58,942	5,328			326	5,003	53,613	181			181	181
下水道業	1,160,581		1,160,581	1,157,726	49,178			49,178		1,108,548	2,855			2,855	2,855
情報通信業	365		365								365			365	364
運輸業・郵便業	5,048	241	4,807								4,807			4,806	4,671
卸・小売業	16,063	479	15,584	668	569			569		100	14,915			14,915	14,575
金融・保険業	386	4	382								382			382	335
不動産・物品賃貸業	3,414		3,414								3,414			3,414	3,414
学術研究、 専門サービス業	493		493								493			493	380
飲食・宿泊	7,397	40	7,357								7,357			7,357	7,302
生活関連・娯楽	361		361								361			361	359
教育、学習支援業	1,402	8	1,394	1	1			1			1,393			1,393	1,248
医療、福祉	10,388		10,388	149	149			149		0	10,239		61	10,178	9,975
サービス業 複合サービス事業	9,950	377	9,573	1,497	677			677		820	8,076			8,076	7,855
公務	604	7	598								598			598	595

(単位：t/年)

委託処理量 (0)	委託中間処理量				委託 減量化量 (D-e2)	委託未処理				中間 処理量 (D)	中間 処理後 量 (E)	再生 利用量 (H)	最終処分量		資源化量 (I)							
	(o11+o12)	(d21+d22)	委託中間処理後量 (e2)			自己処理 後委託 直接再生 利用量 (g21)	委託 直接 再生 利用量 (f2)	自己処理 後委託 直接最終 処分量 (k21)	委託 直接 最終 処分量 (i2)				(d1+d21)	(D-N)		(H)	中間 処理後 再生 利用量 (G)	(L)	中間 処理後 最終 処分量 (K)	(B+H)		
			再生利用量 (g22)	最終処分量 (k22)																	再生利用量 (g1+g21+g22)	(K)
876,732	859,870	800,977	726,261	74,716	58,892	6	3,097	190	13,570	2,119,458	806,909	735,798	731,677	88,914	75,231	838,985						
5	5	2	2		3					5	2	2	2			2						
551,845	543,063	519,716	462,492	57,224	23,348	6	21	16	8,739	549,865	525,131	468,919	467,891	66,031	57,240	469,700						
152,166	145,359	132,726	126,362	6,365	12,633	0	2,460	164	4,182	234,730	132,907	128,856	126,378	10,711	6,529	230,105						
17,595	17,430	15,724	15,174	551	1,706		164		1	68,186	15,724	15,338	15,174	551	551	15,754						
159	159	159	77	82						159	159	77	77	82	82	86						
1,058	1,058	976	862	114	82					2,280	976	862	862	114	114	880						
567	509	204	100	104	305		58			557	204	158	100	104	104	158						
890	861	778	702	76	83		0	2	27	874	780	703	702	104	78	726						
450	420	321	307	14	99		30			420	321	354	307	14	14	669						
2,441	1,488	1,354	1,296	58	134		953			1,488	1,354	2,248	1,296	58	58	3,791						
5,718	5,708	5,202	5,031	171	506				11	5,708	5,202	5,031	5,031	182	171	5,169						
40	40	40	40		0					40	40	40	40			40						
1,631	1,427	1,323	1,130	193	103		161		43	1,443	1,340	1,308	1,147	236	193	1,310						
3,827	3,693	3,661	2,605	1,056	32				134	3,693	3,661	2,605	2,605	1,190	1,056	2,605						
54,854	53,519	53,451	52,710	741	68				1,335	66,376	53,451	52,710	52,710	2,077	741	52,719						
3,305	1,604	1,526	842	684	78				1,701	1,604	1,526	842	842	2,385	684	1,177						
4,053	4,053	3,996	3,882	114	57					9,402	3,996	3,882	3,882	114	114	3,882						
4,165	3,793	2,621	1,913	708	1,172		221		151	4,547	2,621	2,134	1,913	859	708	2,869						
13,999	13,016	11,355	11,048	307	1,660		836		148	13,193	11,355	11,884	11,048	455	307	13,264						
6,096	5,557	3,566	3,206	361	1,991	0	36		503	5,557	3,566	3,242	3,206	864	361	6,345						
93	93	92	8	84	1				0	93	92	8	8	84	84	230						
775	774	706	583	123	69		0	0	0	774	706	583	583	123	123	868						
9	9	9	0	9	0					9	9	0	0	9	9	0						
29,606	29,443	24,988	24,501	488	4,455		0	163		47,622	25,151	24,501	24,501	650	650	117,179						
835	705	673	346	327	32		1		129	705	673	347	346	455	327	385						
118,983	118,983	111,158	110,768	391	7,825					1,281,470	111,484	110,768	110,768	716	716	110,768						
61,717	61,717	61,713	61,686	27	3					61,717	61,713	61,686	61,686	27	27	61,686						
50	50	50	49	1						50	50	49	49	1	1	49						
5,184	5,184	3,728	3,728	1	1,455					59,123	4,054	3,728	3,728	326	326	3,728						
52,033	52,033	45,667	45,304	362	6,366					1,160,581	45,667	45,304	45,304	362	362	45,304						
365	364	355	303	51	9		1			364	355	304	303	51	51	304						
4,806	4,671	3,977	3,289	687	694		17		117	4,671	3,977	3,307	3,289	805	687	3,548						
15,484	15,134	12,855	8,918	3,936	2,279		240	9	101	15,243	12,864	9,159	8,918	4,046	3,946	9,637						
382	335	328	181	147	8		46			335	328	227	181	147	147	231						
3,414	3,414	3,318	1,246	2,073	95					3,414	3,318	1,246	1,246	2,073	2,073	1,246						
493	380	303	244	59	77		21		93	380	303	265	244	152	59	265						
7,357	7,302	3,102	2,560	541	4,200		1		54	7,302	3,102	2,561	2,560	595	541	2,602						
361	359	133	92	41	226		2			359	133	94	92	41	41	94						
1,394	1,248	855	683	172	394		2		143	1,248	855	685	683	315	172	693						
10,327	10,124	5,017	4,109	908	5,107		146		57	10,124	5,017	4,255	4,109	1,026	908	4,255						
8,753	8,532	6,597	4,859	1,738	1,934		140		81	9,352	6,597	4,999	4,859	1,820	1,738	5,376						
598	595	536	153	383	59				2	595	536	153	153	385	383	159						

表10-3 業種別—発生及び処理・処分状況【平成28年度】

区 分 種 類	発生量 (A)	有償物量 (B)	排出量 (C)	自己中間処理量							自己未処理量				
				(d1)	自己中間処理後量				自己 減量化量 (d1-e1)	(自己未処理の処理内訳)					
					(e1)	(自己中間処理後の処理内訳)				自己 直接 再生 利用量 (f1)	自己 直接 最終 処分量 (j1)	委託量 (o11)	委託 中間 処理量 (d21)		
						自己 再生 利用量 (g1)	自己 最終 処分量 (k1)	委託量 (o12)						保管 量等 (M)	
合計	2,241,410	104,132	2,137,278	1,343,227	90,718	5,421	326	84,971	0	1,252,509	794,051	1,026	112	792,912	776,225
鉱業	5		5								5			5	5
建設業	561,572	782	560,790	13,859	12,471	5,405		7,066		1,389	546,931	1,009	52	545,870	537,093
製造業	344,025	102,200	241,826	111,543	22,400	17		22,384	0	89,142	130,283	17		130,265	123,616
食料品	68,343	412	67,932	56,424	5,925			5,925		50,499	11,508			11,508	11,346
飲料・飼料	168	10	159								159			159	159
繊維	2,297	18	2,279	1,324	102			102		1,222	955			955	955
木材・木製品	616		616	117	70			70		48	499	0		499	441
家具・装飾品	913	23	889	12	2			2		11	877			877	850
パルプ・紙	783	314	468								468	17		451	421
印刷	3,935	1,523	2,412	3	3				3		2,409			2,409	1,467
化学	5,859	138	5,721	12	12			12			5,709			5,709	5,699
石油・石炭製品	40		40								40			40	40
プラスチック	1,654	1	1,652	17	17	17					1,635			1,635	1,431
ゴム	3,838		3,838								3,838			3,838	3,704
皮革															
窯業・土石	67,877	9	67,867	24,141	11,276			11,276		12,865	43,726			43,726	42,387
鉄鋼	3,640	335	3,305	543	543			543			2,762			2,762	1,061
非鉄金属	9,430		9,430	5,953	588			588		5,365	3,477			3,477	3,477
金属	5,669	736	4,933	819	64			64	0	755	4,114			4,114	3,740
はん用機器	15,712	1,391	14,321	199	20					179	14,122			14,122	13,128
生産用機器	9,289	3,131	6,158	0	0					0	6,158			6,158	5,614
業務用機器	318	224	94								94			94	94
電子部品等															
電気機器	1,067	288	779	0	0						779			779	778
情報通信機器	9		9								9			9	9
輸送機器	141,706	93,607	48,099	21,979	3,779			3,779		18,200	26,120			26,120	26,120
その他	862	38	824								824			824	696
電気・ガス・熱供給・水道業	1,280,315		1,280,315	1,215,515	54,457			326	54,132		1,161,058			64,800	64,800
電気業	61,717		61,717								61,717			61,717	61,717
ガス業	50		50								50			50	50
上水道業	59,123		59,123	58,942	5,328			326	5,003		53,613			181	181
下水道業	1,159,426		1,159,426	1,156,574	49,129				49,129		1,107,445			2,852	2,852
情報通信業	367		367								367			367	367
運輸業、郵便業	5,021	241	4,780								4,780			4,779	4,645
卸・小売業	15,772	470	15,302	663	563			563		100	14,638			14,638	14,302
金融・保険業	383	4	379								379			379	333
不動産、物品賃貸業	3,373		3,373								3,373			3,373	3,373
学術研究、専門サービス業	489		489								489			489	377
飲食・宿泊	7,338	40	7,298								7,298			7,298	7,244
生活関連・娯楽	356		356								356			356	354
教育、学習支援業	1,413	8	1,405	1	1						1,404			1,404	1,258
医療、福祉	10,374		10,374	149	149			149		0	10,225		60	10,165	9,962
サービス業 複合サービス事業	10,002	380	9,622	1,497	677			677		820	8,125			8,125	7,902
公務	604	7	598								598			598	595

(単位: t/年)

委託処理量					委託中間処理量					委託未処理					中間処理量		中間処理後量		再生利用率		最終処分量		資源化量
(0) (o11+o12)	委託中間処理量				委託 減量化量 (D-e2)	自己処理 後委託 直接再生 利用量 (g21)	委託 直接 再生 利用量 (f2)	自己処理 後委託 直接最終 処分量 (k21)	委託 直接 最終 処分量 (i2)	(D) (d1+d21)	(E) (D-N)	(H)	中間 処理後 再生 利用量 (G) (g1+g21+g22)	(L)	中間 処理後 最終 処分量 (K) (k1+k21+k22)	(I) (B+H)							
	(e2)	(委託処理後の処理内訳)		再生利用率 (g22)													最終処分量 (k22)	再生利用率 (g1+g21+g22)	最終処分量 (k1+k21+k22)				
		再生利用率 (g22)	最終処分量 (k22)																				
877,883	860,999	802,088	727,347	74,741	58,911	6	3,092	191	13,595	2,119,452	808,032	736,892	732,774	88,965	75,257	841,024							
5	5	2	2		3					5	2	2	2			2							
552,936	544,138	520,744	463,406	57,338	23,394	6	21	16	8,756	550,953	526,170	469,845	468,816	66,162	57,354	470,627							
152,649	145,833	133,122	126,747	6,376	12,711	0	2,458	166	4,192	235,158	133,305	129,239	126,764	10,734	6,542	231,438							
17,433	17,271	15,574	15,028	545	1,697		162		1	67,769	15,574	15,190	15,028	546	545	15,602							
159	159	159	77	82						159	159	77	77	82	82	86							
1,057	1,057	975	861	113	82					2,279	975	861	861	113	113	879							
569	511	204	101	104	306		58			558	204	159	101	104	104	159							
879	850	769	694	75	82		0	2	26	863	770	694	694	103	77	717							
451	421	322	308	14	99		30			421	322	355	308	14	14	670							
2,412	1,469	1,337	1,279	58	132		942			1,469	1,337	2,222	1,279	58	58	3,745							
5,721	5,710	5,203	5,032	171	507				11	5,710	5,203	5,032	5,032	182	171	5,170							
40	40	40	40		0					40	40	40	40			40							
1,635	1,431	1,327	1,134	193	104		161		43	1,448	1,344	1,312	1,151	237	193	1,313							
3,838	3,704	3,672	2,612	1,060	32				134	3,704	3,672	2,612	2,612	1,194	1,060	2,612							
55,003	53,663	53,595	52,851	744	68				1,339	66,528	53,595	52,851	52,851	2,083	744	52,861							
3,305	1,604	1,526	842	684	78				1,701	1,604	1,526	842	842	2,385	684	1,177							
4,065	4,065	4,008	3,893	115	57					9,430	4,008	3,893	3,893	115	115	3,893							
4,178	3,804	2,629	1,919	710	1,175		222		152	4,559	2,629	2,141	1,919	862	710	2,877							
14,142	13,148	11,471	11,161	310	1,677		844		149	13,327	11,471	12,005	11,161	460	310	13,396							
6,158	5,614	3,603	3,239	364	2,011	0	36		508	5,614	3,603	3,275	3,239	872	364	6,405							
94	94	92	8	85	1				0	94	92	8	8	85	85	232							
779	778	709	584	124	69		0	0	0	778	709	585	584	125	124	873							
9	9	9	0	9	0					9	9	0	0	9	9	0							
29,900	29,735	25,235	24,742	493	4,500		0	164		48,099	25,399	24,743	24,742	657	657	118,350							
824	696	665	342	323	32		1		127	696	665	343	342	450	323	381							
118,931	118,931	111,113	110,723	390	7,819					1,280,315	111,438	110,723	110,723	716	716	110,723							
61,717	61,717	61,713	61,686	27	3					61,717	61,713	61,686	61,686	27	27	61,686							
50	50	50	49	1						50	50	49	49	1	1	49							
5,184	5,184	3,728	3,728	1	1,455					59,123	4,054	3,728	3,728	326	326	3,728							
51,981	51,981	45,621	45,259	362	6,360					1,159,426	45,621	45,259	45,259	362	362	45,259							
367	367	357	305	52	10		1			367	357	306	305	52	52	306							
4,779	4,645	3,956	3,273	684	689		17		116	4,645	3,956	3,290	3,273	800	684	3,531							
15,202	14,856	12,633	8,774	3,860	2,223		237	9	100	14,965	12,642	9,011	8,774	3,968	3,869	9,481							
379	333	326	180	145	8		46			333	326	226	180	145	145	230							
3,373	3,373	3,279	1,232	2,047	94					3,373	3,279	1,232	1,232	2,047	2,047	1,232							
489	377	300	243	57	77		21		92	377	300	264	243	149	57	264							
7,298	7,244	3,077	2,540	537	4,167		1		54	7,244	3,077	2,541	2,540	591	537	2,581							
356	354	131	91	40	223		2			354	131	93	91	40	40	93							
1,405	1,258	861	688	173	398		2		145	1,258	861	690	688	318	173	698							
10,313	10,110	5,012	4,105	907	5,098		146		57	10,110	5,012	4,251	4,105	1,024	907	4,251							
8,802	8,579	6,639	4,888	1,751	1,940		141		82	9,399	6,639	5,028	4,888	1,833	1,751	5,408							
598	595	536	153	383	59				2	595	536	153	153	385	383	159							

表10-4 業種別—発生及び処理・処分状況【平成29年度】

区 分 種 類	発生量 (A)	有償物量 (B)	排出量 (C)	自己中間処理量							自己未処理量				
				(d1)	自己中間処理後量				自己 減量化量 (d1-e1)	(自己未処理の処理内訳)					
					(e1)	(自己中間処理後の処理内訳)				自己 直接 再生 利用量 (f1)	自己 直接 最終 処分量 (j1)	委託量 (o11)	委託 中間 処理量 (d21)		
						自己 再生 利用量 (g1)	自己 最終 処分量 (k1)	委託量 (o12)						保管 量等 (M)	
合計	2,242,864	104,982	2,137,882	1,343,198	90,732	5,427	326	84,979	0	1,252,467	794,684	1,027	112	793,544	776,845
鉱業	5		5								5			5	5
建設業	562,126	783	561,343	13,873	12,483	5,410		7,073		1,390	547,470	1,010	52	546,409	537,623
製造業	345,286	103,054	242,232	111,505	22,407	17		22,390	0	89,098	130,727	17		130,710	124,053
食料品	67,955	407	67,548	56,141	5,879			5,879		50,263	11,406			11,406	11,246
飲料・飼料	168	10	159								159			159	159
繊維	2,295	18	2,278	1,324	102			102		1,222	954			954	954
木材・木製品	618		618	118	70			70		48	501	0		500	442
家具・装備品	902	23	879	12	2			2		11	867			867	841
パルプ・紙	784	314	469								469	17		452	422
印刷	3,891	1,506	2,385	3	3			3			2,382			2,382	1,450
化学	5,862	139	5,724	12	12			12			5,712			5,712	5,701
石油・石炭製品	40		40								40			40	40
プラスチック	1,658	1	1,657	17	17	17					1,640			1,640	1,435
ゴム	3,849		3,849								3,849			3,849	3,714
皮革															
窯業・土石	68,033	9	68,023	24,165	11,293			11,293		12,872	43,858			43,858	42,515
鉄鋼	3,640	335	3,305	543	543			543			2,762			2,762	1,061
非鉄金属	9,457		9,457	5,970	590			590		5,381	3,487			3,487	3,487
金属	5,685	738	4,947	821	64			64	0	757	4,126			4,126	3,751
はん用機器	15,852	1,401	14,451	201	20					181	14,250			14,250	13,247
生産用機器	9,369	3,155	6,214	0	0					0	6,214			6,214	5,665
業務用機器	321	226	95								95			95	94
電子部品等															
電気機器	1,073	290	782	0	0					0	782			782	781
情報通信機器	9		9								9			9	9
輸送機器	142,972	94,444	48,528	22,178	3,814			3,814		18,365	26,350			26,350	26,350
その他	852	37	815								815			815	688
電気・ガス・ 熱供給・水道業	1,280,315		1,280,315	1,215,515	54,457			326	54,132		1,161,058	64,800		64,800	64,800
電気業	61,717		61,717								61,717			61,717	61,717
ガス業	50		50								50			50	50
上水道業	59,123		59,123	58,942	5,328			326	5,003		53,613	181		181	181
下水道業	1,159,426		1,159,426	1,156,574	49,129				49,129		1,107,445	2,852		2,852	2,852
情報通信業	370		370								370			370	369
運輸業、郵便業	4,995	241	4,754								4,754			4,753	4,620
卸・小売業	15,493	462	15,031	659	559				559	100	14,373			14,373	14,040
金融・保険業	380	4	376								376			376	331
不動産、物品賃貸業	3,335		3,335								3,335			3,335	3,335
学術研究、 専門サービス業	486		486								486			486	374
飲食・宿泊	7,279	40	7,239								7,239			7,239	7,185
生活関連・娯楽	350		350								350			350	349
教育、学習支援業	1,424	8	1,415	1	1				1		1,415			1,415	1,267
医療、福祉	10,367		10,367	149	149				149	0	10,218		60	10,158	9,955
サービス業 複合サービス事業	10,047	382	9,665	1,497	677				677	820	8,168			8,168	7,943
公務	604	7	598								598			598	595

(単位：t/年)

委託処理量 (0) (o11+o12)	委託中間処理量					委託未処理					中間 処理量 (D) (d1+d21)	中間 処理 後量 (E) (D-N)	再生利用量		最終処分量		資源化量 (I) (B+H)
	(e2) (d21+d22)	委託中間処理後量		委託 減量化量 (D-e2)	自己処理 後委託 直接再生 利用量 (g21)	委託 直接 再生 利用量 (f2)	自己処理 後委託 直接最終 処分量 (k21)	委託 直接 最終 処分量 (i2)	(H)	中間 処理後 再生 利用量 (G) (g1+g21+g22)			(L)	中間 処理後 最終 処分量 (K) (k1+k21+k22)			
		再生利用量 (g22)	最終処分量 (k22)												(I)		
																(I)	
878,523	861,626	802,715	728,003	74,712	58,911	6	3,087	193	13,612	2,120,043	808,666	737,549	733,435	88,955	75,231	842,530	
5	5	2	2		3					5	2	2	2			2	
553,482	544,675	521,257	463,862	57,395	23,417	6	21	16	8,764	551,496	526,689	470,308	469,278	66,228	57,411	471,091	
153,100	146,275	133,494	127,107	6,386	12,781	0	2,456	167	4,201	235,558	133,678	129,597	127,124	10,755	6,554	232,652	
17,285	17,124	15,436	14,895	541	1,688		160		1	67,387	15,436	15,055	14,895	541	541	15,462	
159	159	159	77	82						159	159	77	77	82	82	86	
1,056	1,056	973	861	112	82					2,278	973	861	861	112	112	879	
570	512	205	101	104	307		58			560	205	159	101	104	104	159	
868	841	760	686	74	81		0	2	26	853	761	686	686	102	76	709	
452	422	323	309	14	99		30			422	323	356	309	14	14	671	
2,385	1,452	1,321	1,265	57	131		933			1,452	1,321	2,197	1,265	57	57	3,703	
5,724	5,713	5,204	5,032	172	509				11	5,713	5,204	5,032	5,032	183	172	5,171	
40	40	40	40		0					40	40	40	40			40	
1,640	1,435	1,331	1,137	194	104		162		43	1,452	1,348	1,316	1,154	237	194	1,317	
3,849	3,714	3,683	2,620	1,063	32				135	3,714	3,683	2,620	2,620	1,197	1,063	2,620	
55,151	53,808	53,739	52,993	746	69				1,343	66,680	53,739	52,993	52,993	2,089	746	53,002	
3,305	1,604	1,526	842	684	78				1,701	1,604	1,526	842	842	2,385	684	1,177	
4,077	4,077	4,020	3,905	115	57					9,457	4,020	3,905	3,905	115	115	3,905	
4,190	3,815	2,637	1,925	712	1,179		222		152	4,572	2,637	2,147	1,925	864	712	2,885	
14,270	13,267	11,575	11,262	313	1,692		852		151	13,448	11,575	12,114	11,262	464	313	13,515	
6,214	5,665	3,635	3,268	368	2,029	0	36		513	5,665	3,635	3,304	3,268	880	368	6,459	
95	94	93	8	86	1				0	94	93	8	8	86	86	234	
782	781	711	586	125	70		0	0	0	782	712	586	586	126	126	877	
9	9	9	0	9	0					9	9	0	0	9	9	0	
30,164	29,998	25,457	24,959	497	4,541		0	166		48,528	25,622	24,960	24,959	663	663	119,404	
815	688	657	338	319	31		1		126	688	657	339	338	444	319	376	
118,931	118,931	111,113	110,723	390	7,819					1,280,315	111,438	110,723	110,723	716	716	110,723	
61,717	61,717	61,713	61,686	27	3					61,717	61,713	61,686	61,686	27	27	61,686	
50	50	50	49	1						50	50	49	49	1	1	49	
5,184	5,184	3,728	3,728	1	1,455					59,123	4,054	3,728	3,728	326	326	3,728	
51,981	51,981	45,621	45,259	362	6,360					1,159,426	45,621	45,259	45,259	362	362	45,259	
370	369	359	307	52	10		1			369	359	308	307	52	52	308	
4,753	4,620	3,936	3,256	680	684		17		116	4,620	3,936	3,273	3,256	795	680	3,515	
14,931	14,589	12,421	8,635	3,786	2,169		234	9	99	14,699	12,430	8,869	8,635	3,894	3,795	9,331	
376	331	324	179	144	7		45			331	324	224	179	144	144	228	
3,335	3,335	3,243	1,219	2,024	93					3,335	3,243	1,219	1,219	2,024	2,024	1,219	
486	374	298	242	55	76		21		91	374	298	263	242	146	55	263	
7,239	7,185	3,052	2,519	533	4,133		1		54	7,185	3,052	2,521	2,519	586	533	2,560	
350	349	130	90	40	219		2			349	130	92	90	40	40	92	
1,415	1,267	866	692	175	401		2		146	1,267	866	694	692	320	175	702	
10,306	10,103	5,010	4,104	906	5,094		146		57	10,103	5,010	4,249	4,104	1,024	906	4,249	
8,844	8,620	6,675	4,912	1,763	1,945		142		83	9,440	6,675	5,054	4,912	1,846	1,763	5,436	
598	595	536	153	383	59				2	595	536	153	153	385	383	159	

表10-5 業種別一発生及び処理・処分状況【平成30年度】

区 分 種 類	発生量 (A)	有償物量 (B)	排出量 (C)	自己中間処理量							自己未処理量				
				(d1)	自己中間処理後量				自己 減量化量 (d1-e1)	(自己未処理の処理内訳)					
					(e1)	(自己中間処理後の処理内訳)				自己 直接 再生 利用量 (f1)	自己 直接 最終 処分量 (j1)	委託量 (o11)	委託 中間 処理量 (d21)		
						自己 再生 利用量 (g1)	自己 最終 処分量 (k1)	委託量 (o12)						保管 量等 (M)	
合計	2,243,069	105,736	2,137,333	1,342,021	90,697	5,432	326	84,940	0	1,251,324	795,312	1,028	112	794,170	777,460
鉱業	5		5								5			5	5
建設業	562,681	784	561,897	13,887	12,495	5,415		7,080		1,391	548,010	1,011	52	546,947	538,154
製造業	346,423	103,814	242,609	111,471	22,414	17		22,397	0	89,057	131,138	17		131,121	124,457
食料品	67,602	403	67,198	55,885	5,836			5,836		50,049	11,314			11,314	11,155
飲料・飼料	168	10	159								159			159	159
繊維	2,294	18	2,277	1,324	102			102		1,222	953			953	953
木材・木製品	620		620	118	70			70		48	502	0		502	443
家具・装備品	892	23	870	12	2			2		10	858			858	832
パルプ・紙	785	314	471								471	17		454	423
印刷	3,851	1,490	2,361	3	3			3			2,358			2,358	1,434
化学	5,865	139	5,726	12	12			12			5,715			5,715	5,704
石油・石炭製品	40		40								40			40	40
プラスチック	1,663	1	1,662	17	17	17					1,645			1,645	1,439
ゴム	3,860		3,860								3,860			3,860	3,725
皮革															
窯業・土石	68,188	9	68,179	24,189	11,309			11,309		12,880	43,990			43,990	42,643
鉄鋼	3,640	335	3,305	543	543			543			2,762			2,762	1,061
非鉄金属	9,485		9,485	5,988	591			591		5,396	3,497			3,497	3,497
金属	5,700	739	4,961	822	64			64	0	758	4,138			4,138	3,762
はん用機器	15,976	1,410	14,566	203	20			20		182	14,364			14,364	13,353
生産用機器	9,440	3,177	6,264	0	0			0		0	6,264			6,264	5,710
業務用機器	324	228	95								95			95	95
電子部品等															
電気機器	1,078	293	785	0	0			0			785			785	784
情報通信機器	9		9								9			9	9
輸送機器	144,097	95,188	48,910	22,356	3,844			3,844		18,511	26,554			26,554	26,554
その他	843	37	806								806			806	681
電気・ガス・ 熱供給・水道業	1,279,160		1,279,160	1,214,363	54,408			326	54,083	1,159,955	64,797			64,797	64,797
電気業	61,717		61,717								61,717			61,717	61,717
ガス業	50		50								50			50	50
上水道業	59,123		59,123	58,942	5,328			326	5,003	53,613	181			181	181
下水道業	1,158,271		1,158,271	1,155,422	49,080			49,080		1,106,342	2,849			2,849	2,849
情報通信業	372		372								372			372	371
運輸業、郵便業	4,972	241	4,730								4,730			4,729	4,598
卸・小売業	15,239	455	14,784	654	554			554		100	14,130			14,130	13,801
金融・保険業	377	4	373								373			373	329
不動産、物品賃貸業	3,301		3,301								3,301			3,301	3,301
学術研究、 専門サービス業	483		483								483			483	371
飲食・宿泊	7,220	39	7,181								7,181			7,181	7,126
生活関連・娯楽	346		346								346			346	344
教育、学習支援業	1,434	8	1,426	1	1			1			1,425			1,425	1,276
医療、福祉	10,360		10,360	148	148			148		0	10,212		60	10,151	9,948
サービス業 複合サービス事業	10,092	384	9,707	1,497	677			677		820	8,210			8,210	7,984
公務	604	7	598								598			598	595

(単位：t/年)

委託処理量	委託中間処理量	委託中間処理後量	(委託処理後の処理内訳)	委託削減化量	自己処理後委託直接再生利用量	委託直接再生利用量	自己処理後委託直接最終処分量	委託直接最終処分量	中間処理量	中間処理後量	再生利用量	中間処理後再生利用量	最終処分量	中間処理後最終処分量	資源化量																
																(0)	(e)	再生利用量	最終処分量	(D-e)	(g21)	(f2)	(k21)	(i2)	(D)	(E)	(H)	中間処理後再生利用量	(L)	(K)	(I)
																879, 110	862, 200	803, 296	728, 604	74, 692	58, 903	6	3, 082	194	13, 629	2, 119, 481	809, 254	738, 152	734, 042	88, 953	75, 212
5	5	2	2		3					5	2	2	2			2															
554, 027	545, 212	521, 771	464, 319	57, 452	23, 441	6	21	16	8, 773	552, 040	527, 208	470, 771	469, 740	66, 293	57, 468	471, 555															
153, 518	146, 685	133, 841	127, 444	6, 397	12, 845	0	2, 454	169	4, 210	235, 928	134, 026	129, 932	127, 461	10, 775	6, 565	233, 746															
17, 150	16, 991	15, 310	14, 774	536	1, 681					67, 040	15, 310	14, 932	14, 774	537	536	15, 335															
159	159	159	77	82						159	159	77	77	82	82	86															
1, 055	1, 055	972	861	112	82					2, 277	972	861	861	112	112	878															
572	514	206	101	105	308					562	206	160	101	105	105	160															
859	832	752	678	73	80					844	753	678	678	101	75	701															
454	423	324	310	14	99					423	324	357	310	14	14	672															
2, 361	1, 437	1, 307	1, 251	56	129					1, 437	1, 307	2, 175	1, 251	56	56	3, 665															
5, 726	5, 716	5, 205	5, 033	172	510					5, 716	5, 205	5, 033	5, 033	183	172	5, 172															
40	40	40	40		0					40	40	40	40			40															
1, 645	1, 439	1, 334	1, 140	194	104					1, 456	1, 351	1, 320	1, 157	238	194	1, 321															
3, 860	3, 725	3, 694	2, 628	1, 066	32					3, 725	3, 694	2, 628	2, 628	1, 201	1, 066	2, 628															
55, 299	53, 952	53, 883	53, 135	748	69					1, 347	66, 832	53, 883	53, 135	53, 135	2, 095	748	53, 144														
3, 305	1, 604	1, 526	842	684	78					1, 701	1, 604	1, 526	842	842	2, 385	684	1, 177														
4, 089	4, 089	4, 031	3, 916	115	57					9, 485	4, 031	3, 916	3, 916	115	115	3, 916															
4, 202	3, 827	2, 645	1, 930	714	1, 182					223	153	4, 585	2, 645	2, 153	1, 930	867	714	2, 893													
14, 384	13, 373	11, 667	11, 352	316	1, 706					859	152	13, 556	11, 667	12, 211	11, 352	467	316	13, 621													
6, 264	5, 710	3, 664	3, 294	370	2, 046	0	37			517	5, 710	3, 664	3, 331	3, 294	887	370	6, 507														
95	95	94	8	86	1					0	95	94	8	8	86	86	236														
785	784	714	587	126	71					0	0	0	785	714	588	587	127	127	881												
9	9	9	0	9	0																										
30, 398	30, 231	25, 654	25, 153	501	4, 577					0	167	48, 909	25, 821	25, 153	25, 153	668	668	120, 341													
806	681	650	335	315	31					1		124	681	650	335	335	440	315	372												
118, 880	118, 880	111, 067	110, 677	390	7, 812																										
61, 717	61, 717	61, 713	61, 686	27	3																										
50	50	50	49	1																											
5, 184	5, 184	3, 728	3, 728	1	1, 455																										
51, 929	51, 929	45, 576	45, 214	362	6, 354																										
372	371	362	309	52	10																										
4, 729	4, 598	3, 918	3, 242	677	679																										
14, 684	14, 346	12, 227	8, 508	3, 719	2, 120																										
373	329	322	178	143	7																										
3, 301	3, 301	3, 210	1, 207	2, 002	92																										
483	371	295	242	54	76																										
7, 181	7, 126	3, 027	2, 499	528	4, 099																										
346	344	128	89	39	216																										
1, 426	1, 276	872	696	176	404																										
10, 300	10, 097	5, 007	4, 102	906	5, 089																										
8, 887	8, 661	6, 711	4, 937	1, 774	1, 950																										
598	595	536	153	383	59																										

表10-6 業種別—発生及び処理・処分状況【平成31年度】

区 分 種 類	発生量 (A)	有償物量 (B)	排出量 (C)	自己中間処理後量							自己未処理量				
				(d1)	(自己中間処理後の処理内訳)				自己 減量化量 (d1-e1)	(自己未処理の処理内訳)					
					(e1)	自己 再生 利用量 (g1)	自己 最終 処分量 (k1)	委託量 (o12)		保管 量等 (M)	自己 直接 再生 利用量 (f1)	自己 直接 最終 処分量 (j1)	委託量 (o11)	委託 中間 処理量 (d21)	
合計	2,244,454	106,492	2,137,962	1,341,996	90,712	5,438	326	84,949	0	1,251,284	795,965	1,029	112	794,823	778,100
鉱業	5		5								5			5	5
建設業	563,235	785	562,450	13,901	12,508	5,421		7,087		1,393	548,550	1,012	52	547,486	538,684
製造業	347,559	104,573	242,986	111,436	22,421	17		22,404	0	89,016	131,550	17		131,532	124,862
食料品	67,249	399	66,849	55,628	5,794			5,794		49,834	11,221			11,221	11,065
飲料・飼料	168	10	159								159			159	159
繊維	2,293	18	2,275	1,324	102			102		1,222	952			952	952
木材・木製品	622		622	118	70			70		48	503	0		503	445
家具・装備品	883	22	860	12	2			2		10	848			848	823
パルプ・紙	787	315	472								472	17		455	424
印刷	3,810	1,474	2,337	3	3			3			2,334			2,334	1,419
化学	5,868	139	5,729	12	12			12			5,717			5,717	5,707
石油・石炭製品	40		40								40			40	40
プラスチック	1,668	1	1,666	17	17	17					1,649			1,649	1,443
ゴム	3,872		3,872								3,872			3,872	3,736
皮革															
窯業・土石	68,344	10	68,335	24,213	11,325			11,325		12,888	44,121			44,121	42,770
鉄鋼	3,640	335	3,305	543	543			543			2,762			2,762	1,061
非鉄金属	9,513		9,513	6,005	593			593		5,412	3,508			3,508	3,508
金属	5,715	741	4,974	824	65			65	0	759	4,150			4,150	3,773
はん用機器	16,101	1,419	14,682	204	20			20		184	14,478			14,478	13,459
生産用機器	9,512	3,198	6,313	0	0			0		0	6,313			6,313	5,755
業務用機器	326	230	96								96			96	96
電子部品等															
電気機器	1,083	295	788	0	0			0			788			788	787
情報通信機器	9		9								9			9	9
輸送機器	145,223	95,931	49,291	22,533	3,875			3,875		18,658	26,758			26,758	26,758
その他	834	36	798								798			798	674
電気・ガス・熱供給・水道業	1,279,160		1,279,160	1,214,363	54,408			326	54,083	1,159,955	64,797			64,797	64,797
電気業	61,717		61,717								61,717			61,717	61,717
ガス業	50		50								50			50	50
上水道業	59,123		59,123	58,942	5,328			326	5,003	53,613	181			181	181
下水道業	1,158,271		1,158,271	1,155,422	49,080			49,080		1,106,342	2,849			2,849	2,849
情報通信業	375		375								375			375	374
運輸業、郵便業	4,948	241	4,707								4,707			4,706	4,575
卸・小売業	15,001	448	14,553	650	550			550		100	13,903			13,903	13,578
金融・保険業	375	4	371								371			371	327
不動産、物品賃貸業	3,267		3,267								3,267			3,267	3,267
学術研究、専門サービス業	480		480								480			480	369
飲食・宿泊	7,168	39	7,129								7,129			7,129	7,075
生活関連・娯楽	341		341								341			341	340
教育、学習支援業	1,444	8	1,436	1	1			1			1,435			1,435	1,285
医療、福祉	10,353		10,353	148	148			148		0	10,205		60	10,144	9,942
サービス業 複合サービス事業	10,137	387	9,750	1,497	677			677		820	8,253			8,253	8,026
公務	604	7	598								598			598	595

(単位：t/年)

委託処理量 (0) (o11+o12)	委託中間処理量 (d21+d22)	委託中間処理後量 (e2)				委託 減量化量 (D-e2)	委託未処理				中間 処理量 (D) (d1+d21)	中間処 理後量 (E) (D-N)	再生利用量		最終処分量		資源化量 (I) (B+H)
		(委託処理後の処理内訳)					自己処理 後委託 直接再生 利用量 (g21)	委託 直接 再生 利用量 (f2)	自己処理 後委託 直接最終 処分量 (k21)	委託 直接 最終 処分量 (i2)			中間 処理後 再生 利用量 (G) (g1+g21+g22)	(L)	中間 処理後 最終 処分量 (K) (k1+k21+k22)		
		再生利用量 (g22)	最終処分量 (k22)														
879,772	862,848	803,938	729,263	74,676	58,910	6	3,078	196	13,645	2,120,096	809,903	738,812	734,706	88,954	75,197	845,304	
5	5	2	2		3					5	2	2	2			2	
554,573	545,749	522,285	464,777	57,508	23,464	6	21	16	8,781	552,584	527,727	471,236	470,204	66,357	57,524	472,021	
153,936	147,096	134,187	127,780	6,407	12,908	0	2,452	170	4,219	236,298	134,374	130,266	127,797	10,796	6,577	234,840	
17,015	16,858	15,185	14,653	532	1,673		156		1	66,693	15,185	14,809	14,653	533	532	15,208	
159	159	159	77	82						159	159	77	77	82	82	86	
1,054	1,054	971	860	111	82					2,275	971	860	860	111	111	878	
574	515	206	101	105	309		59			563	206	160	101	105	105	160	
850	823	743	671	73	79		0	2	25	835	745	671	671	100	74	694	
455	424	325	311	14	100		31			424	325	358	311	14	14	673	
2,337	1,421	1,293	1,238	56	128		916			1,421	1,293	2,153	1,238	56	56	3,627	
5,729	5,718	5,206	5,034	173	512				11	5,718	5,206	5,034	5,034	184	173	5,173	
40	40	40	40		0					40	40	40	40			40	
1,649	1,443	1,338	1,144	194	105		163		44	1,460	1,355	1,324	1,161	238	194	1,325	
3,872	3,736	3,704	2,635	1,069	32				135	3,736	3,704	2,635	2,635	1,204	1,069	2,635	
55,447	54,096	54,027	53,276	750	69				1,351	66,983	54,027	53,276	53,276	2,102	750	53,286	
3,305	1,604	1,526	842	684	78				1,701	1,604	1,526	842	842	2,385	684	1,177	
4,101	4,101	4,043	3,927	116	57					9,513	4,043	3,927	3,927	116	116	3,927	
4,215	3,838	2,652	1,936	716	1,186		224		153	4,597	2,652	2,160	1,936	869	716	2,900	
14,498	13,479	11,760	11,442	318	1,719		866		153	13,663	11,760	12,307	11,442	471	318	13,726	
6,313	5,755	3,693	3,320	373	2,062	0	37		521	5,755	3,693	3,357	3,320	894	373	6,555	
96	96	95	8	87	1				0	96	95	8	8	87	87	238	
788	787	716	589	127	71		0	0	0	788	716	589	589	128	128	884	
9	9	9	0	9	0					9	9	0	0	9	9	0	
30,633	30,464	25,851	25,346	505	4,614		0	168		49,291	26,019	25,346	25,346	673	673	121,277	
798	674	643	331	312	31		1		123	674	643	332	331	435	312	368	
118,880	118,880	111,067	110,677	390	7,812					1,279,160	111,393	110,677	110,677	715	715	110,677	
61,717	61,717	61,713	61,686	27	3					61,717	61,713	61,686	61,686	27	27	61,686	
50	50	50	49	1						50	50	49	49	1	1	49	
5,184	5,184	3,728	3,728	1	1,455					59,123	4,054	3,728	3,728	326	326	3,728	
51,929	51,929	45,576	45,214	362	6,354					1,158,271	45,576	45,214	45,214	362	362	45,214	
375	374	364	311	53	10		1			374	364	312	311	53	53	312	
4,706	4,575	3,901	3,228	673	675		17		114	4,575	3,901	3,244	3,228	787	673	3,486	
14,453	14,119	12,044	8,389	3,655	2,074		229	9	97	14,228	12,054	8,618	8,389	3,761	3,665	9,065	
371	327	320	177	142	7		44			327	320	221	177	142	142	225	
3,267	3,267	3,177	1,195	1,981	91					3,267	3,177	1,195	1,195	1,981	1,981	1,195	
480	369	293	241	52	76		21		90	369	293	262	241	142	52	262	
7,129	7,075	3,006	2,481	524	4,069		1		54	7,075	3,006	2,482	2,481	578	524	2,521	
341	340	127	88	38	213		2			340	127	90	88	38	38	90	
1,436	1,285	878	700	177	408		2		148	1,285	878	702	700	326	177	711	
10,293	10,090	5,005	4,100	905	5,085		146		57	10,090	5,005	4,246	4,100	1,022	905	4,246	
8,930	8,702	6,747	4,961	1,786	1,955		144		84	9,523	6,747	5,105	4,961	1,870	1,786	5,492	
598	595	536	153	383	59				2	595	536	153	153	385	383	159	

表10-7 業種別一発生及び処理・処分状況【平成32年度】

区 分 種 類	発生量 (A)	有償物量 (B)	排出量 (C)	自己中間処理量							自己未処理量				
				(d1)	自己中間処理後量				自己 減量化量 (d1-e1)	(自己未処理の処理内訳)					
					(e1)	(自己中間処理後の処理内訳)				自己 直接 再生 利用量 (f1)	自己 直接 最終 処分量 (j1)	委託量 (o11)	委託 中間 処理量 (d21)		
						自己 再生 利用量 (g1)	自己 最終 処分量 (k1)	委託量 (o12)						保管 量等 (M)	
合計	2,245,674	107,150	2,138,524	1,341,949	90,724	5,443	326	84,955	0	1,251,225	796,575	1,030	112	795,431	778,698
鉱業	5		5								5			5	5
建設業	563,789	785	563,004	13,914	12,520	5,426		7,094		1,394	549,089	1,013	52	548,024	539,214
製造業	348,530	105,236	243,294	111,380	22,424	17		22,407	0	88,956	131,914	17		131,897	125,222
食料品	66,895	395	66,500	55,372	5,752			5,752		49,620	11,129			11,129	10,974
飲料・飼料	168	10	159								159			159	159
繊維	2,292	18	2,274	1,324	102			102		1,222	951			951	951
木材・木製品	624		624	119	71			71		48	505	0		505	446
家具・装備品	873	22	851	12	2			2		10	839			839	814
パルプ・紙	788	315	473								473	17		456	426
印刷	3,770	1,458	2,313	3	3			3			2,310			2,310	1,403
化学	5,872	140	5,732	12	12			12			5,720			5,720	5,709
石油・石炭製品	40		40								40			40	40
プラスチック	1,672	1	1,671	17	17	17					1,654			1,654	1,447
ゴム	3,883		3,883								3,883			3,883	3,747
皮革															
窯業・土石	68,500	10	68,490	24,237	11,342			11,342		12,895	44,253			44,253	42,898
鉄鋼	3,640	335	3,305	543	543			543			2,762			2,762	1,061
非鉄金属	9,540		9,540	6,023	595			595		5,428	3,518			3,518	3,518
金属	5,730	742	4,988	825	65			65	0	761	4,162			4,162	3,784
はん用機器	16,209	1,427	14,783	206	21			21		185	14,577			14,577	13,551
生産用機器	9,574	3,217	6,357	0	0			0		0	6,357			6,357	5,795
業務用機器	328	232	97								97			97	97
電子部品等															
電気機器	1,088	297	791	0	0			0			791			791	790
情報通信機器	10		10								10			10	10
輸送機器	146,207	96,582	49,625	22,688	3,901			3,901		18,787	26,937			26,937	26,937
その他	825	36	789								789			789	666
電気・ガス・ 熱供給・水道業	1,279,160		1,279,160	1,214,363	54,408			326	54,083	1,159,955	64,797			64,797	64,797
電気業	61,717		61,717								61,717			61,717	61,717
ガス業	50		50								50			50	50
上水道業	59,123		59,123	58,942	5,328			326	5,003	53,613	181			181	181
下水道業	1,158,271		1,158,271	1,155,422	49,080			49,080		1,106,342	2,849			2,849	2,849
情報通信業	377		377								377			377	376
運輸業、郵便業	4,925	241	4,684								4,684			4,683	4,553
卸・小売業	14,779	441	14,337	646	546			546		100	13,691			13,691	13,369
金融・保険業	373	4	368								368			368	325
不動産、物品賃貸業	3,234		3,234								3,234			3,234	3,234
学術研究、 専門サービス業	477		477								477			477	367
飲食・宿泊	7,117	39	7,078								7,078			7,078	7,024
生活関連・娯楽	337		337								337			337	335
教育、学習支援業	1,453	8	1,445	1	1			1			1,444			1,444	1,293
医療、福祉	10,339		10,339	148	148			148		0	10,191		60	10,131	9,928
サービス業 複合サービス事業	10,175	389	9,787	1,497	677			677		820	8,290			8,290	8,061
公務	604	7	598								598			598	595

(単位：t/年)

委託処理量 (0) (o11+o12)	委託中間処理量					委託 減量化量 (D-e2)	委託未処理				中間 処理量 (D) (d1+d21)	中間 処理後量 (E) (D-N)	再生利用量		最終処分量		資源化量 (I) (B+H)			
	(d21+d22)	委託中間処理後量 (e2)			再生 利用量 (g22)		最終 処分量 (k22)	自己処理 後委託 直接再生 利用量 (g21)	委託直接 再生 利用量				委託 直接 最終 処分量 (i2)	(H)	中間 処理後 再生 利用量 (G) (g1+g21+g22)	(L)		中間 処理後 最終 処分量 (K) (k1+k21+k22)		
		(委託処理後の処理内訳)							委託 減量化量 (D-e2)	自己処理 後委託 直接再生 利用量 (g21)									委託 直接 再生 利用量 (f2)	自己処理 後委託 直接最終 処分量 (k21)
		再生 利用量 (g22)	最終 処分量 (k22)	委託 減量化量 (D-e2)																
880,386	863,451	804,544	729,881	74,663	58,907	6	3,072	197	13,661	2,120,647	810,515	739,432	735,330	88,958	75,185	846,582				
5	5	2	2		3					5	2	2	2			2				
555,119	546,286	522,799	465,232	57,566	23,487	6	21	16	8,790	553,128	528,247	471,698	470,664	66,424	57,583	472,483				
154,304	147,457	134,494	128,078	6,416	12,963	0	2,449	171	4,227	236,601	134,682	130,561	128,095	10,814	6,587	235,797				
16,880	16,725	15,060	14,532	528	1,666		154		1	66,346	15,060	14,686	14,532	528	528	15,081				
159	159	159	77	82						159	159	77	77	82	82	86				
1,052	1,052	970	860	110	82					2,274	970	860	860	110	110	878				
575	517	207	102	105	310		59			565	207	161	102	105	105	161				
841	814	735	664	72	78		0	2	25	826	737	664	664	99	73	686				
456	426	326	312	14	100		31			426	326	360	312	14	14	674				
2,313	1,406	1,279	1,224	55	127		907			1,406	1,279	2,131	1,224	55	55	3,588				
5,732	5,721	5,208	5,034	173	513				11	5,721	5,208	5,034	5,034	184	173	5,174				
40	40	40	40		0					40	40	40	40			40				
1,654	1,447	1,342	1,147	195	105		163		44	1,464	1,359	1,327	1,164	239	195	1,329				
3,883	3,747	3,715	2,643	1,072	32				136	3,747	3,715	2,643	2,643	1,208	1,072	2,643				
55,595	54,240	54,171	53,418	753	69				1,355	67,135	54,171	53,418	53,418	2,108	753	53,427				
3,305	1,604	1,526	842	684	78				1,701	1,604	1,526	842	842	2,385	684	1,177				
4,113	4,113	4,055	3,939	116	58					9,540	4,055	3,939	3,939	116	116	3,939				
4,227	3,849	2,660	1,942	718	1,189		224		154	4,610	2,660	2,166	1,942	872	718	2,908				
14,598	13,572	11,841	11,520	320	1,731		872		154	13,757	11,841	12,392	11,520	474	320	13,819				
6,357	5,795	3,719	3,343	376	2,076	0	37		525	5,795	3,719	3,380	3,343	900	376	6,597				
97	97	95	8	88	1				0	97	95	8	8	88	88	240				
791	790	718	590	128	72		0	0	0	790	719	591	590	129	129	888				
10	10	9	0	9	0					10	9	0	0	9	9	0				
30,838	30,668	26,023	25,515	508	4,645		0	169		49,625	26,193	25,515	25,515	678	678	122,097				
789	666	636	327	309	30		1		122	666	636	328	327	430	309	364				
118,880	118,880	111,067	110,677	390	7,812					1,279,160	111,393	110,677	110,677	715	715	110,677				
61,717	61,717	61,713	61,686	27	3					61,717	61,713	61,686	61,686	27	27	61,686				
50	50	50	49	1						50	50	49	49	1	1	49				
5,184	5,184	3,728	3,728	1	1,455					59,123	4,054	3,728	3,728	326	326	3,728				
51,929	51,929	45,576	45,214	362	6,354					1,158,271	45,576	45,214	45,214	362	362	45,214				
377	376	366	313	53	10		1			376	366	314	313	53	53	314				
4,683	4,553	3,883	3,213	670	670		17		113	4,553	3,883	3,230	3,213	783	670	3,471				
14,238	13,906	11,874	8,278	3,596	2,032		226	9	96	14,015	11,883	8,504	8,278	3,701	3,605	8,945				
368	325	318	176	142	7		43			325	318	220	176	142	142	224				
3,234	3,234	3,144	1,184	1,960	90					3,234	3,144	1,184	1,184	1,960	1,960	1,184				
477	367	292	241	51	76		21		89	367	292	262	241	140	51	262				
7,078	7,024	2,984	2,463	520	4,040		1		54	7,024	2,984	2,464	2,463	574	520	2,503				
337	335	125	87	38	210		2			335	125	89	87	38	38	89				
1,445	1,293	883	704	178	411		2		150	1,293	883	706	704	328	178	715				
10,279	10,076	5,000	4,096	904	5,076		146		57	10,076	5,000	4,242	4,096	1,021	904	4,242				
8,966	8,738	6,778	4,982	1,796	1,959		144		84	9,558	6,778	5,127	4,982	1,880	1,796	5,516				
598	595	536	153	383	59				2	595	536	153	153	385	383	159				

調査票一式

- **産業廃棄物実態調査**

（建設業用、医療・福祉用、その他の業種用）

- **意識調査**

（排出事業者用、処理業者用）

広島市産業廃棄物実態調査票【その1】

建設業用

調査票番号

・工事実績は、貴事業所が広島市内で元請けとして請け負った
工事又は解体工事で、平成25年度に完成した工事について、記
入してください。

事業所の概要	
事業所名	
所在地	
記入者	電話番号
部署	FAX番号
氏名	
元請工事の有無 [平成25年度実績]	
広島市内で、平成25年度（平成25年4月1日～平成26年3月31日）に元請けとして請け負った工事がありますか。	1 あり
該当する番号に○をしてください	2 なし

工事実績 [平成25年度実績]								
元請完成工事高（出来高工事含む）※消費税含む 広島市内における平成25年度の元請完成工事高を記入してください。	千	百	十	千	百	十	万	円
	億	億	億	億	億	億	億	円
	万円	万円	万円	万円	万円	万円	万円	円
解体工事請負金額 ※消費税含む 広島市内における平成25年度の解体工事請負金額を記入してください。 (注) 共同企業体（J・V）による工事の場合 ・ 共同施行方式では貴社が代表会社の場合のみ、貴社が一括記入してください。 ・ 分担施行方式では貴社の持ち分に応じて記入してください。	千	百	十	千	百	十	万	円/年
	億	億	億	億	億	億	億	円/年
	万円	万円	万円	万円	万円	万円	万円	円/年
産業廃棄物の発生の有無 [平成25年度実績]								
平成25年度、対象工事（広島市内の元請工事）について産業廃棄物は発生しましたか。該当する番号に○をつけてください。 （自ら再生利用したもの、他者に売却したものも対象としてください。）	1 発生した							
	2 発生しなかった							

調査票【その2】(裏面)

調査票【その2】(裏面)に工事から発生した廃棄物の処理状況についてご記入ください。
調査票【その2】記入後は、調査票【その3】(別紙)に連んでください。
ご回答・ご返送いただく調査票は、
●調査票【その1】
●調査票【その2】
●調査票【その3】です

調査票【その3】へ

調査票【その3】(別紙)に連んでください。
調査票【その2】(裏面)の記入は不要です。
ご回答・ご返送いただく調査票は、
●調査票【その1】
●調査票【その3】です

広島市産業廃棄物実態調査票【その2】

平成25年度に広島市内の工事現場から発生した産業廃棄物について記入してください(自ら再生利用又は他者に売却したものを含む。)
 ・記入欄が不足する場合は、本用紙をコピーして使用するが、糊グリーンエコーまで追加用紙をご請求ください (http://www.gr-eco.co.jp/hiroshimasanpai.html からダウンロードもできます)。
 ・別添「広島市産業廃棄物実態調査票の記入の手引き」「廃棄物分類番号表」を参考に記入してください。

No.	①産業廃棄物の名称	②産業廃棄物の分類番号	③年間発生量 (中間処理する前の量)			
			百	十	千	万
1						t m ³
2						t m ³
3						t m ³
4						t m ³
5						t m ³
6						t m ³
7						t m ³
8						t m ³
9						t m ³
10						t m ³

④自社中間処理方法	⑤自社中間処理後量			
	1次	2次	3次	小数量 該当する 単位に○
				t m ³
				t m ³
				t m ³
				t m ³
				t m ³
				t m ³
				t m ³
				t m ³
				t m ³

⑥処理方法	⑦処理業者等の名称 (処分量若名、再生業者名)	⑧処理等の場所 いずれかに○ 市外の場合、 都道府県名を 記入	⑨委託中間 処理方法			⑩委託中間 処理後の 処分方法 (いずれかに○)	⑪処分場所 市外の場合、 都道府県名を 記入
			1次	2次	3次		

④ 委託中間処理、処理後の処分	⑤ 自社処分・再利用、委託処理・処分	⑥ 再生利用の用途	
		⑦ 再生利用 (C~E)	⑧ 再生利用 (F)

調査票【その3】へ

広島市産業廃棄物実態調査票【その1】

医療福祉用

調査票番号

・本調査は事業所単位で行いますので、調査票が送付された事業所に関してお答えください。
(他所にある系列病院や施設等は、調査の対象とはなりません。)

事業所の概要	
事業所名	
所在地	
記 入 者	電話番号 FAX番号
前課 ふりがな 氏名	
主な診療科目等 具体的に記入してください。 (内科、外科、眼科等の別や、介護老人施設、デイサービス等サービスの種類についてお書きください。)	

事業所の状況 [平成25年度実績]	
従業員数	万 千 百 十 一
平成26年3月31日現在の当該事業所の従業員数を記入してください。 (パート等の臨時従業員及び役員等を含む)	
病床数 ※病院のみ記入 平成26年3月31日現在の病床数を記入してください。	千 百 十 一 床
区分	

産業廃棄物の発生の有無 [平成25年度実績]	
平成25年度 (平成25年4月1日～平成26年3月31日)、貴事業所で産業廃棄物*は発生しましたか。該当する番号に○をつけてください。 (自ら厚生利用したもの、他者に売却したもの等も対象としてください。)	1 発生した
※事務所や店舗から排出される紙くずや生ごみは一般廃棄物です。	2 発生しなかった

調査票【その2】(裏面)

↑

調査票【その2】(裏面)に貴事業所から発生した産業廃棄物の処理状況についてご記入ください。
調査票【その2】記入後は、調査票【その3】(別紙)に進んでください。
ご回答・ご送迎いただく調査票は、
●調査票【その1】
●調査票【その2】
●調査票【その3】です

調査票【その3】へ

↓

調査票【その3】に進んでください。
(調査票【その2】は不要です。)
ご回答・ご送迎いただく調査票は、
●調査票【その1】
●調査票【その3】です

広島市産業廃棄物実態調査票【その2】

平成25年度に真事業所から発生した産業廃棄物について記入してください。(自ら再生利用又は他者に売却したものを含む。)
 ・記入欄が不足する場合は、本用紙をコピーして使用するか、楕グリーンエコーまで追加用紙をご請求ください(「http://www.gr-eco.co.jp/hiroshimasanpai.html」からダウンロードもできます。)
 ・別添「広島市産業廃棄物実態調査票の記入の手引き」 「廃棄物分類番号表」を参考に記入してください。

No.	①産業廃棄物の名称	②産業廃棄物の分類番号	③年間発生量 (中間処理する前の量)				該当する単位に○
			百	十	千	万	
1			t			以下	該当する単位に○
2			t			以下	該当する単位に○
3			t			以下	該当する単位に○
4			t			以下	該当する単位に○
5			t			以下	該当する単位に○
6			t			以下	該当する単位に○
7			t			以下	該当する単位に○
8			t			以下	該当する単位に○
9			t			以下	該当する単位に○
10			t			以下	該当する単位に○

No.	④自社中間処理方法	⑤自社中間処理後量				該当する単位に○
		百	十	千	万	
1		t			以下	該当する単位に○
2		t			以下	該当する単位に○
3		t			以下	該当する単位に○
4		t			以下	該当する単位に○
5		t			以下	該当する単位に○
6		t			以下	該当する単位に○
7		t			以下	該当する単位に○
8		t			以下	該当する単位に○
9		t			以下	該当する単位に○
10		t			以下	該当する単位に○

No.	⑥処理方法	⑦処理先等の名称 (処理業者名、再生業者名)	⑧処理等の場所 (市外の場合、都道府県名を記入)	⑨委託中間処理方法			⑩委託中間処理後の処理方法 (いずれかに○)	⑪処分場所 (市外の場合、都道府県名を記入)	⑫再生利用の用途
				1次	2次	3次			
1							再生利用	1. 広島市内	1. 再生利用
2							再生利用	1. 広島市内	2. 埋立
3							再生利用	1. 広島市内	3. 海洋投棄
4							再生利用	1. 広島市内	2. 埋立
5							再生利用	1. 広島市内	3. 海洋投棄
6							再生利用	1. 広島市内	2. 埋立
7							再生利用	1. 広島市内	3. 海洋投棄
8							再生利用	1. 広島市内	2. 埋立
9							再生利用	1. 広島市内	3. 海洋投棄
10							再生利用	1. 広島市内	2. 埋立

I 事業所から発生した廃棄物の状況

①産業廃棄物の名称
 ・産業廃棄物の具体的な名称を記入してください。
 ・同じ廃棄物で処理方法や処理先が複数ある場合は、複数行に分けて記入してください。

②産業廃棄物の分類番号
 ・別紙「産業廃棄物分類番号表」を参照し、該当するコードを記入してください。

③年間発生量
 (中間処理する前の量)
 ・平成25年度の1年間の発生量を記入してください。
 ・単位は、焼却や脱水などの中間処理をすする前の量です。
 ・単位は、できるだけ重量(t)で記入してください。重量が分からない場合は体積(m³)、容積(斗)で記入してください。
 ・運んだ単位に○をつけてください。

II 自社中間処理状況

※下記①～⑤の項目を記入してください。

④自社中間処理方法
 ・中間処理の過程順(1次→2次→3次)に、以下の項目の中から該当するコードを選び、に記入してください。
 【中間処理】
 A. 業者で中間処理を委託(資源化含む) B. 市町村の清掃工場へ処理
 【再生利用】
 C. 自社で再生利用 D. 売却 E. 無償譲渡
 【最終処分】
 F. 自社の処分場に埋立 G. 業者の処分場に埋立
 H. 市町村の処分場に埋立 I. 海洋投棄
 【その他】
 J. 保管 K. その他

⑤自社中間処理後量
 ・自社中間処理後の廃棄物量を記入してください。(自社での中間処理を何回か行う場合は最後の残量を記入)
 ・運んだ単位に○をつけてください。

III 自社処分・再利用、委託処理・処分

⑥処理方法
 ・発生した産業廃棄物(又は自社での中間処理後の廃棄物)の処理・処分の方法について、以下の項目から該当するコードを選び記入してください。
 【中間処理】
 A. 業者で中間処理を委託(資源化含む) B. 市町村の清掃工場へ処理
 【再生利用】
 C. 自社で再生利用 D. 売却 E. 無償譲渡
 【最終処分】
 F. 自社の処分場に埋立 G. 業者の処分場に埋立
 H. 市町村の処分場に埋立 I. 海洋投棄
 【その他】
 J. 保管 K. その他

⑦処理先等の名称
 ・⑥の処理を行った委託業者の名称を記入してください。自ら処理の場合は「自社」と記入してください。

⑧処理等の場所
 ・⑥の処理を行った場所を記入してください。
 ・広島市内、市外の場合、市外の場合は都道府県名を記入してください。

IV 委託中間処理、処理後の処分

⑨委託中間処理方法
 ・中間処理の過程順(1次→2次→3次)に、以下の項目の中から該当するコードを選び、に記入してください。
 【中間処理】
 A. 焼却 B. 脱水 C. 乾燥 D. 油水分離 E. 中和
 F. 分級 G. 分級 H. 圧縮 I. 切断 J. 切断
 K. 焼成 L. 焼成 M. 溶融 N. コーグ-ト固型化
 O. 金属(鉄)回収 P. 非鉄金属回収 Q. 濃縮
 R. 油化 S. 造粒・混練固化 T. 選別 Z. その他

⑩委託中間処理後の処分方法
 ・委託で中間処理された後の産業廃棄物の処分方法について、該当するものに○をつけてください。
 【処分場所】
 ・⑩で「J」又は「Z」を選択した場合、処分(埋立、再生利用)場所を記入してください。

V 再生利用の用途

※⑥で再生利用(C～E)を選択又は⑩で「再生利用」を選択した場合、下記⑫の項目を記入してください。

1. 鉄鋼原料
 2. 非鉄金属等原材料
 3. 燃料
 4. 飼料・肥料・土壌改良材
 5. 建設材料
 6. ハルブ・紙原料
 7. ガラス原料
 8. プラスチック原料
 9. セメント原料
 10. その他

調査票【その3】へ

広島市産業廃棄物実態調査票【その1】

その他業種用

・本調査は事業所単位で行いますので、調査票が送付された事業所にお答えください。
 (他所にある本社や工場等は、調査の対象とはなりません。)

調査票番号

事業所の概要	
事業所名	
所在地	
記 人 者	電話番号 FAX番号
前課 ふりがな 氏名	
事業所の形態 該当する番号に○ をつけてください。	1 工場・作業所 2 開発・研究所 3 店舗 4 事務所 5 その他 ()

事業所の状況 [平成25年度実績]		区 分	一 万 千	十 万 千	一 億 十 万 千	一 億 十 万 千	一 億 十 万 千	一 億 十 万 千
従業員数	平成26年3月31日現在の当該事業所の従業員数を記入してください。 (パート等の臨時従業員及び役員等を含む)	区 分						人
製造品出荷額等 (消費税含む) ※製造業のみ記入 平成25年度 (平成25年4月1日～平成26年3月31日) の製造品出荷額等を記入してください。 (直近営業期1年間でも可)		区 分						万円/年
販売額 (消費税含む) ※小売業のみ記入 平成25年度の販売額を記入してください。(直近営業期1年間でも可) ※対象となる事業所単独の製造品出荷額等又は販売額が不明の場合は、従業員数等で区分してください。								万円/年

産業廃棄物の発生の有無 [平成25年度実績]		1 発生した	2 発生しなかった
平成25年度 (平成25年4月1日～平成26年3月31日)、貴事業所で産業廃棄物*は発生しましたか。該当する番号に○をつけてください。 (自ら発生利用したもの、他者に売却したもの等も対象としてください。)			

※事務所や店舗から排出される紙くずや生ごみは一般廃棄物です。

調査票【その2】(裏面)

調査票【その2】(裏面)に貴事業所から発生した廃棄物の処理状況についてご記入ください。
 調査票【その2】記入後は、調査票【その3】(別紙)に進んでください。
 ご回答・ご送送いただく調査票は、
 ●調査票【その1】
 ●調査票【その2】
 ●調査票【その3】です

調査票【その3】へ

調査票【その3】に進んでください。
 (調査票【その2】は不要です。)
 ご回答・ご送送いただく調査票は、
 ●調査票【その1】
 ●調査票【その3】です

広島市産業廃棄物実態調査票【その2】

平成25年度に貴事業所から発生した産業廃棄物について記入してください（自ら再生利用又は他者に売却し廃棄したものを含む。）
 ・記入欄が不足する場合は、本用紙をコピーして使用するが、縦グリーンエコまで追加用紙をご請求ください（http://www.gr-eeco.co.jp/hiroshimamasampai.htmlからダウンロードできます。）
 ・別添「広島市産業廃棄物実態調査票の記入の手引き」「産業廃棄物分類番号表」を参考に記入してください。

I 事業所から発生した廃棄物の状況		II 自社中間処理状況		III 自社処分・再利用・委託処理・処分		IV 委託中間処理・処理後の処分		V 再生利用の用途				
No.	①産業廃棄物の名称	②産業廃棄物の分類番号	③年間発生量 (中間処理する前の量) ・平成25年度の1年間の発生量などを記入してください。 ・単位は、廃知や脱水などの中間処理をする前の量です。 ・単位は、できるだけ重量(t)で記入してください。重量が分からない場合は体積(m ³)で記入してください。 運んだ単位に○をつけてください	④自社中間処理方法 1次 2次 3次 1. 再生利用 2. 埋立 3. 海洋投棄	⑤自社中間処理後量 小数点 該当する 以下 単位に○ t m ³	⑥処理方法 1. 再生利用 2. 埋立 3. 海洋投棄	⑦処理先等の名称 (処分業者名、再生業者名)	⑧処理等の場所 市外の場合、都道府県名を記入 市外の場合、都道府県名を記入	⑨委託中間処理方法 1次 2次 3次 1. 再生利用 2. 埋立 3. 海洋投棄	⑩委託中間処理後の処分方法 (いずれかに○) 1. 再生利用 2. 埋立 3. 海洋投棄	⑪処分場所 市外の場合、都道府県名を記入 市外の場合、都道府県名を記入	⑫再生利用の用途
	1											
2												
3												
4												
5												
6												
7												
8												
9												
10												

調査票【その3】へ



※下記④～⑤の項目を記入してください。

④自社中間処理方法
 ・中間処理の過程(1次～2次～3次)に、以下の項目から該当するコードを記入してください。
 【中間処理】
 A. 脱水 B. 乾燥 C. 圧縮 D. 油水分離 E. 中和 F. 分級 G. 溶解 H. 圧縮 I. 溶融 J. 切断 K. 焼成 L. 堆肥化 M. 炭回収 N. コンクリート固型化 O. 金属(鉄)回収 P. 非鉄金属回収 Q. 濃縮 R. 油化 S. 造粒・混練固化 T. 選別 Z. その他
 【再生利用】
 A. 焼却 B. 破砕 C. 乾燥 D. 油水分離 E. 中和 F. 分級 G. 溶解 H. 圧縮 I. 溶融 J. 切断 K. 焼成 L. 堆肥化 M. 炭回収 N. コンクリート固型化 O. 金属(鉄)回収 P. 非鉄金属回収 Q. 濃縮 R. 油化 S. 造粒・混練固化 T. 選別 Z. その他
 【最終処分】
 F. 市の処分場に埋立 G. 業者の処分場に埋立 H. 市町村の処分場に埋立 I. 海洋投棄
 【その他】
 J. 保管 K. その他

⑤自社中間処理後量
 ・自社中間処理後の産業廃棄物重量を記入してください。(自社での中間処理を何回か行う場合は最後の残重量を記入)
 ・運んだ単位に○をつけてください。

⑥処理方法
 ・⑥の処理を行った場所を記入してください。
 ・広島市内、市外のいずれかに○をつけ、市外の場合は都道府県名を記入してください。

⑦処理先等の名称
 ・⑦の処理を行った委託業者の名称を記入してください。自ら処理した場合は「自社」と記入してください。

⑧処理等の場所
 ・⑧の処理を行った場所を記入してください。
 ・広島市内、市外のいずれかに○をつけ、市外の場合は都道府県名を記入してください。

⑨委託中間処理方法
 ・委託中間処理の過程(1次～2次～3次)に、以下の項目から該当するコードを記入してください。

⑩委託中間処理後の処分方法
 ・委託中間処理された後の産業廃棄物の処分方法について、該当するものに○をつけてください。

⑪処分場所
 ・⑩で「1」又は「2」を選択した場合、処分(埋立、再生利用)場所を記入してください。

⑫再生利用の用途
 ・再生利用の用途について、以下の項目から該当するコードを選び記入してください。
 1. 鉄鋼原料 2. 非鉄金属等原材料 3. 燃料 4. 飼料・肥料・土壌改良材 5. 建設材料 6. ハルブ・紙原材料 7. ガラス原材料 8. プラスチック原材料 9. セメント原材料 10. その他

広島市産業廃棄物実態調査票【その3】

調査票番号

問1 事業所から排出される廃棄物には、産業廃棄物と一般廃棄物があります。何が産業廃棄物となるか等区分が分かりますか。該当する番号に○をしてください。

1. 分かる
2. ある程度分かる
3. よく分からない
4. その他 ()

注) 産業廃棄物とは、事業活動に伴って生じた廃棄物のうち、廃棄物処理法で定められた20種類の廃棄物です。
 燃え殻 汚泥 廃油 廃酸 廃アルカリ
 廃プラスチック類 ゴムくず 金属くず ガラス・コンクリート・陶磁器くず
 紙くず がれき類 はいじん 繊維くず 動物系固形不要物※
 紙くず※ 木くず※ 繊維くず※ 動物のふん尿※ 動物の死体※ 産業廃棄物処理物
 ※は排出される業種が限定されています。

上記以外は一般廃棄物となります(事務所や店舗から排出される紙くず、生ごみなど)。

問2 産業廃棄物と一般廃棄物の処理方法の違い(排出方法、処理先、遵守事項など)は分かりますか。該当する番号に○をしてください。

1. 分かる
2. ある程度分かる
3. よく分からない
4. その他 ()

問3 廃棄物処理に関する情報(減量・リサイクルの取組方法、リサイクル業者情報、法令等による遵守事項、報告等の帳票、記載方法等)は十分入手していますか。該当する番号に○をしてください。

1. 十分入手している
2. 一応入手しているが良く分からないところもある
3. あまり入手できていない
4. その他 ()

知りたい情報について該当する番号に○をしてください。(複数選択可)

- a. 排出方法
- b. 減量・リサイクルの取組方法
- c. リサイクル業者情報
- d. 法令等による遵守事項
- e. 各種報告様式・記載方法
- f. その他 ()

どのような形での提供が望ましいか、該当する番号に○をしてください。(複数選択可)

- a. 市ホームページに掲載
- b. 講習会・研修会の実施
- c. リフレットの作成・配布
- d. 事業所訪問等による個別説明
- e. その他 ()

問4 廃棄物処理に関する行政の施策展開について、改善してほしい点がありますか。該当する番号に○をしてください。(複数選択可)

1. ホームページが分かり難いので改善してほしい
2. 産業廃棄物のみ一般廃棄物のみではなく、両方をあわせ、必要な事項の説明や情報の提供をしてほしい
3. 減量・リサイクルの取組方法や適正処理についての説明会等を開催してほしい
4. 報告の電子化を進めてほしい
5. 報告内容を簡略化してほしい
6. 特になし
7. その他 ()

問5 貴事業所では、廃棄物の排出状況の管理や排出抑制等の取組を行う責任者を設置していますか。該当する番号に○をしてください。

1. 責任者を設置している
2. 責任者は設置していないが管理・取組を行う部署がある
3. 設置していない
4. その他 ()

※以下の設問は産業廃棄物を排出している方にお尋ねします。
(産業廃棄物を排出しない場合はここで終了です)

問6 貴事業所では、産業廃棄物の減量・リサイクルに取り組んでいますか。該当する番号に○をしてください。

1. 取り組んでいる
2. 今後、取り組む予定である
3. 取り組んでいない(取り組む予定なし)
4. その他 ()

取り組んでいない理由について、該当する記号に○をしてください。(複数選択可)

- a. 人的な余裕がない
- b. 取組に対して経費が見合わない
- c. 発生量が少ない
- d. 取り組むのが面倒
- e. どうすれば良いか分からない
- f. その他 ()

問7 貴事業所から排出される産業廃棄物でリサイクルを行いたいのにできていないものはありませんか。該当する番号に○をしてください。

1. ない
2. ある

廃棄物の名称	できていない理由

問8 今後、貴事業所からの産業廃棄物の発生量、リサイクル量、最終処分量（埋立量）は、どのようになるとお考えですか。平成25年度を基準として、平成30年頃の増減見込みについてお答えください。それぞれ該当する番号に○をしてください。

区分	平成30年頃の増減見込み（基準：平成25年度）				景気次第な ので分から ない	
	減少 (1割以上)	やや減少 (概%程度)	ほとんど 変わらない	やや増加 (概%程度)		増加 (1割以上)
発生量	1	2	3	4	5	6
リサイクル量	1	2	3	4	5	6
最終処分量	1	2	3	4	5	6

問9 産業廃棄物の処理を委託する場合、貴事業所では、処理業者の選定をどのような基準で行っていますか。該当する番号に○をしてください。（複数選択可）

1. 料金が安価な業者
2. 利用しやすい業者
3. 優良認定制度に認定された業者
4. 信頼性が高い業者
5. リサイクルを行っている業者
6. 電子マニフェストに加入している業者
7. 委託していない
8. その他 ()

問10 貴事業所では、産業廃棄物を委託処理する際、電子マニフェスト※を使用していますか。該当する番号に○をしてください。

1. 利用している
2. 一部利用している
3. 今後利用する予定である
4. 紙マニフェストを使用している
5. 委託していない
6. その他 ()

電子マニフェストを利用していない理由について、該当する記号に○をしてください。

a. 登録が面倒
b. システムがよく分からない
c. コストがかかる
d. 委託先が参加していない
e. 産業廃棄物の発生量が少ない
f. その他 ()

※ 電子マニフェストとは、紙マニフェストにかわり、マニフェスト情報を電子化し、排出事業者、収集運搬業者、処分業者の3者が情報処理センターを介したネットワークでやり取りする仕組みです。

問11 貴事業所で産業廃棄物を管理する上でどのようなことを行っていますか。該当する番号に○をしてください。

1. マニフェストの交付
2. 収集運搬、処分の許可業者への委託
3. 委託業者の処理能力の確認
4. 最終処分状況の把握
5. 行政へのマニフェスト交付状況報告
6. その他 ()

設問は以上です。ご協力ありがとうございました


広島市産業廃棄物実態調査票【処理業者に対する意識調査】

許可業者名	記入者所属	記入者氏名	電話番号

問1 貴事業所では、電子マニフェストを利用していますか。 該当する番号に○をしてください。

1. 利用している

2. 利用を予定・検討している

3. 利用する予定はない 

電子マニフェストを利用しない理由について、該当する記号に○をしてください。(複数選択可)


a. 登録が面倒

c. コストがかかる

e. その他 ()

4. その他 ()

問2 貴事業所では、優良産業廃棄物処理業者認定制度の認定を受けていますか。 該当する番号に○をしてください。

1. 認定を受けている 

認定を受けてどのようなメリットがあったか、該当する記号に○をしてください。(複数選択可)

a. 仕事の受託が増えた

c. 特に変化はない

2. 認定を受ける予定がある

3. 認定を受ける予定はない

4. 認定制度のことをよく知らない

5. その他 ()

問3 貴事業所では、廃棄物処理に関する情報（遵守事項、法令の改正内容等）をどのような方法で入手していますか。 該当する番号に○をしてください。(複数選択可)

1. 市のホームページ

2. 国、県のホームページ

3. 市からの通知

4. 業界団体からのお知らせ

5. その他 ()

問4 貴事業所では、産業廃棄物の処理に係る遵守事項など、法令に関する研修をどのように行い、また、社内で周知していますか。 該当する番号に○をしてください。

1. 社内で研修会を定期的に実施

2. 必要に応じて責任者が指導


3. 社外のセミナーに参加

4. 特に周知していない

5. その他 ()

問5 排出事業者からの問い合わせ、又は排出事業者サイトにおける問題点はどのようなものがありますか。 該当する番号に○をしてください。(複数選択可)

1. 排出事業者から契約書の記載内容や様式が分からないとの問い合わせがある

2. マニフェストの記載にあたり、排出事業者から廃棄物区分が分からないとの問い合わせがある 

問い合わせが多いものを記入してください。

3. マニフェストの記載にあたり、排出事業者から廃棄物の排出量が分からないとの問い合わせがある

4. 排出事業者が、遵守事項（委託契約の締結、マニフェスト交付など）を知らない

5. 排出事業者の意識が希薄であり、契約やマニフェスト記載等を丸投げされる

6. 契約していない廃棄物の処理を依頼される（例：契約は廃油のみだが、金属くずの処理もあわせて依頼される等）

7. 排出される産業廃棄物の分別が徹底されていない

8. 特にない

9. その他 ()

問6 貴事業所における産業廃棄物の処理について課題や問題点はありますか。 該当する番号に○をしてください。(複数選択可)

1. 産業廃棄物の処理に地域住民の理解が得られない

2. 施設の新設・増設をしたいが、用地が確保できない

3. 地域住民から騒音等についての苦情が寄せられる

4. 廃棄物の保管場所が足りない

5. 仕事量にみあう人員の確保ができない

6. 適正価格で受託できない

7. その他 ()

問7 貴事業所における産業廃棄物の処理にあたり、地域住民の理解を得るため、どのような取組を行っていますか。 該当する番号に○をしてください。(複数選択可)

1. 情報公開を積極的に行っている
2. 施設見学を受け入れている
3. 地域住民と協定を締結している
4. 地域活動へ参加している
5. 特に取り組んでいない
6. その他 ()

問8 貴事業所では、産業廃棄物の適正処理を推進するため、どのようなことに留意していますか。 該当する番号に○をしてください。(複数選択可)

1. 設備等の能力を超えた受注はしない
2. 車両の適正・安全な運行に努めている
3. 危険性の高い廃棄物を扱う場合、従業員の安全の確保、環境への影響等に注意している
4. 許可更新や行政への報告等を遅滞なく行っている
5. 委託契約書、マニュアル等を適正に管理している
6. 廃棄物の性状や排出方法等について排出事業者とのコミュニケーションを十分に行っている
7. 業務の実施における注意事項、手順書を作成し、従業員に周知している
8. 事故や災害被害にあった際の対処について、手順や体制を決めている
9. 廃棄物の性状等を確認するため、廃棄物データシート (WDS) を利用している
10. 特に取り組んでいない
11. その他 ()

※収集運搬業のみの場合はここで終了です。

以下の設問は、処分業の許可を有している方にお尋ねします。

問9 廃棄物の受入状況は貴事業所の処理能力に対してどのような状況ですか。 該当する番号に○をしてください。

1. 過剰である
2. 適切である
3. 余裕がある
4. その他 ()

問10 貴事業所で、中間処理後に排出した廃棄物について、再生利用が可能と考えられるが、再生利用を行っていないものはありますか。 該当する番号に○をしてください。

1. ない又は中間処理は行っていない
2. ある

その廃棄物の名称と行っていない理由・要因を記入してください。

廃棄物の名称	行っていない理由・要因

設問は以上です。ご協力ありがとうございました