

広島県議会議員一般選挙

任期の始期 平成31年4月30日

任期の満了 平成35年4月29日

候補者数 28人
(広島市域)

定数 26人
(広島市域)

**平成31年4月7日執行
広島県議会議員一般選挙**

1	議員の定数	1
2	候補者届出状況	1
	(1) 選挙すべき議員数と候補者数	1
	(2) 党派別・新現元別に関する調	1
3	候補者	3
4	投票の状況	7
	(1) 当日有権者数及び投票者数等	7
	(2) 投票区別投票率	8
	(3) 投票率の推移	10
	(4) 他の政令指定都市との投票率の比較	11
	(5) 年齢層別投票動向	12
	(6) 年齢層別有権者数	13
5	点字投票及び代理投票	14
6	期日前投票	14
7	不在者投票	15
	(1) 不在者投票の請求・交付に関する調	15
	(2) 不在者投票の事由に関する調	15
	(3) 不在者投票の管理者別に関する調	16
	(4) 不在者投票の受理・不受理に関する調	16
8	期日前投票及び不在者投票の日別投票者数	17
9	選挙人名簿登録証明書等発行件数	17
10	開票の状況	18
	(1) 開票処理	18
	(2) 時間別開票率	18
	(3) 投票の効力	18
	(4) 有効投票の内訳	19
	(5) 無効投票の内訳	20
	(6) 開票事務所要時間	22
11	得票数等	26
	(1) 候補者別得票数	26
	(2) 候補者党派別得票数及び得票率	27
	(3) 当選人党派別得票数及び得票率	27
12	法定得票数との関係	28
13	当選人	29

(1) 当選人の住所及び氏名等	29
(2) 党派別・新現元別に関する調	30
(3) 職業別に関する調	31
14 選挙公営	32
(1) ポスター掲示場	32
(2) 公営施設使用の演説会	32
(3) 選挙公報	33
15 選挙運動費用の制限額	33
16 政治活動	33
17 選挙結果一覧表	34

1 議員の定数

【各選挙区において選挙すべき議員の数】

選挙区名	広島市中区	広島市東区	広島市南区	広島市西区	広島市安佐南区	広島市安佐北区	広島市安芸区	広島市佐伯区	広島市計
議員数	3	3	3	4	5	3	2	3	26

2 候補者届出状況

立候補者の受付は、3月29日（金）午前8時30分から各区において行った。選挙長への届出の状況は次のとおりである。

(1) 選挙すべき議員数と候補者数

選挙区名	選挙すべき議員の数	候補者数	倍率
広島市中区	3	3 (1)	1.00
広島市東区	3	4 (1)	1.33
広島市南区	3	3	1.00
広島市西区	4	4	1.00
広島市安佐南区	5	5	1.00
広島市安佐北区	3	4 (2)	1.33
広島市安芸区	2	2	1.00
広島市佐伯区	3	3	1.00
広島市計	26	28 (4)	1.08

(注) () 内は、女性で内数である。

(2) 党派別・新現元別に関する調

【広島市 計】

() 内は、女性で内数

区分	自由民主党	国民民主党	公明党	日本共産党	無所属	計
新	2	—	—	1 (1)	4 (1)	7 (2)
現	11 (1)	1	3 (1)	—	6	21 (2)
元	—	—	—	—	—	—
計	13 (1)	1	3 (1)	1 (1)	10 (1)	28 (4)

【広島市中区選挙区】

() 内は、女性で内数

区分	自由民主党	国民民主党	公明党	日本共産党	無所属	計
新	1	—	—	—	—	1
現	—	—	1 (1)	—	1	2 (1)
元	—	—	—	—	—	—
計	1	—	1 (1)	—	1	3 (1)

(2)

【広島市東区選挙区】

()内は、女性で内数

区分	自由民主党	国民民主党	公明党	日本共産党	無所属	計
新	—	—	—	1 (1)	1	2 (1)
現	2	—	—	—	—	2
元	—	—	—	—	—	—
計	2	—	—	1 (1)	1	4 (1)

【広島市南区選挙区】

区分	自由民主党	国民民主党	公明党	日本共産党	無所属	計
新	—	—	—	—	—	—
現	2	—	—	—	1	3
元	—	—	—	—	—	—
計	2	—	—	—	1	3

【広島市西区選挙区】

区分	自由民主党	国民民主党	公明党	日本共産党	無所属	計
新	1	—	—	—	—	1
現	1	1	1	—	—	3
元	—	—	—	—	—	—
計	2	1	1	—	—	4

【広島市安佐南区選挙区】

区分	自由民主党	国民民主党	公明党	日本共産党	無所属	計
新	—	—	—	—	2	2
現	1	—	1	—	1	3
元	—	—	—	—	—	—
計	1	—	1	—	3	5

【広島市安佐北区選挙区】

()内は、女性で内数

区分	自由民主党	国民民主党	公明党	日本共産党	無所属	計
新	—	—	—	—	1 (1)	1 (1)
現	2 (1)	—	—	—	1	3 (1)
元	—	—	—	—	—	—
計	2 (1)	—	—	—	2 (1)	4 (2)

【広島市安芸区選挙区】

区分	自由民主党	国民民主党	公明党	日本共産党	無所属	計
新	—	—	—	—	—	—
現	1	—	—	—	1	2
元	—	—	—	—	—	—
計	1	—	—	—	1	2

【広島市佐伯区選挙区】

区分	自由民主党	国民民主党	公明党	日本共産党	無所属	計
新	—	—	—	—	—	—
現	2	—	—	—	1	3
元	—	—	—	—	—	—
計	2	—	—	—	1	3

3 候補者

候補者として各区の選挙長に届出のあった者は、次のとおりである。

【広島市中区選挙区】

届出番号	ふりがな 候補者氏名	住 所	生年月日	党 派	職 業	一のウェブサイト等のアドレス
1	はやし だいぞう (林 大蔵)	広島県広島市中区 千田町三丁目 6番32-206号	昭和44年 1月21日	自 由 民主党	株式会社 イトー営 業部特任 課長	http://www.hiroshima884.jp/
2	くさか みか (日下 美香)	広島県広島市中区 土橋町 1番5-502号	昭和36年 5月22日	公明党	広島県議 会議員	http://m-kusaka.com
3	さとう いちよく (佐藤 一直)	広島県広島市中区 江波南二丁目 1番30-1304号	昭和49年 11月18日	無所属	広島県議 会議員	http://icchoku.com/

【広島市東区選挙区】

届出番号	ふりがな 候補者氏名	住 所	生年月日	党 派	職 業	一のウェブサイト等のアドレス
1	むらかみ あつ子 (村上 厚子)	広島県広島市東区 牛田南一丁目 3番5号	昭和30年 7月28日	日 本 共産党	政党役員	https://www.facebook.com/people/Atsuko-Murakami/100005713901680
2	おがた なおゆき (緒方 直之)	広島県広島市東区 牛田東一丁目 3番25-601号	昭和49年 1月7日	自 由 民主党	広島県議 会議員	https://ameblo.jp/naoyuki-ogata
3	かきもと 忠則 (柿本 忠則)	広島県広島市東区 温品二丁目 18番26号	昭和57年 3月23日	無所属	西日本旅 客鉄道株 式会社社 員	https://kakimototadanori.com/
4	はたいし けんじ (畑石 顕司)	広島県広島市東区 中山西二丁目 4番1-203号	昭和48年 8月15日	自 由 民主党	広島県議 会議員	http://kj-hataishi.jp

(4)

【広島市南区選挙区】

届出番号	ふりがな 候補者氏名	住 所	生年月日	党 派	職 業	一のウェブサイト等のアドレス
1	なかもと たかし 中本 隆志	広島県広島市南区 仁保南一丁目 8番26号	昭和33年 10月5日	自 由 民主党	広島県議 会議員	http://www.takashi-nakamoto.com
2	なかはら こうじ 中原 こうじ (中原 好治)	広島県広島市南区 宇品西一丁目 6番2号	昭和38年 2月23日	無所属	広島県議 会議員	http://www.nakahara.gr.jp
3	くばた やすひさ くばた 泰久 (窪田 泰久)	広島県広島市南区 堀越三丁目 13番4号	昭和51年 5月1日	自 由 民主党	広島県議 会議員	—

【広島市西区選挙区】

届出番号	ふりがな 候補者氏名	住 所	生年月日	党 派	職 業	一のウェブサイト等のアドレス
1	ふくち もとひろ ふくち 基弘 (福知 基弘)	広島県広島市西区 己斐上二丁目 36番7号	昭和47年 3月10日	国 民 民主党	広島県議 会議員	http://fukuchim.web.fc2.com
2	たがわ じゅいち 田川 じゅいち (田川 寿一)	広島県広島市西区 中広町二丁目 24番5-708号	昭和30年 3月30日	公明党	広島県議 会議員	http://sky.geocities.jp/tagawa555/
3	すなはら かつのり 砂原 かつのり (砂原 克規)	広島県広島市西区 横川町一丁目 5番7号	昭和28年 9月8日	自 由 民主党	広島県議 会議員	http://sunahara-k.com
4	やまき しげる 山木 しげる (山木 茂)	広島県広島市西区 己斐中一丁目 8番47号	昭和54年 4月25日	自 由 民主党	団体役員	https://yamaki-shigeru.jp/

【広島市安佐南区選挙区】

届出番号	ふりがな 候補者氏名	住 所	生年月日	党 派	職 業	一のウェブサイト等のアドレス
1	いしばし りんたろう 石橋 林太郎	広島県広島市安佐南区 大町東一丁目 15番4号	昭和53年 5月2日	自 由 民主党	広島県議 会議員	http://ishibashirintaro.com/
2	くりはら しゅんじ (栗原 俊二)	広島県広島市安佐南区 高取南二丁目 32番3号	昭和34年 12月18日	公明党	広島県議 会議員	http://www.s-kurihara.jp/
3	まえだ やすはる 前田 康治	広島県広島市安佐南区 川内三丁目 3番12-701号	昭和40年 5月17日	無所属	保険代理 業	—
4	たかひろ じゅん (鷹廣 純)	広島県広島市安佐南区 西原二丁目 35番24-4号	昭和49年 11月5日	無所属	広島県議 会議員	http://www.takahiro-jun.net
5	takehara てつ 竹原 哲	広島県広島市安佐南区 大塚西六丁目 10番1-314号	昭和48年 10月6日	無所属	行政書士	https://takehara-tetsu.com

【広島市安佐北区選挙区】

届出番号	ふりがな 候補者氏名	住 所	生年月日	党 派	職 業	一のウェブサイト等のアドレス
1	みやけ のりこ (三宅 典子)	広島県広島市安佐北区 可部六丁目 3番12号	昭和54年 8月14日	無所属	特定非営利 活動法人ひろ しま県防 災教育振興 協会理事長	—
2	ひがし やすゆき 東 保幸	広島県広島市安佐北区 深川二丁目 51番20号	昭和29年 4月10日	無所属	広島県議 会議員	—
3	やまさき まさひろ 山崎 正博	広島県広島市安佐北区 可部町大字勝木 甲1672番地	昭和14年 1月28日	自 由 民主党	広島県議 会議員	—
4	わたなべ のりこ (渡辺 典子)	広島県広島市安佐北区 落合南二丁目 10番7号	昭和59年 7月25日	自 由 民主党	広島県議 会議員	http://watanabe-noriko.com

(6)

【広島市安芸区選挙区】

届出番号	ふりがな 候補者氏名	住 所	生年月日	党 派	職 業	一のアダホ等のアドレ
1	ひやま としひろ 桧山 俊宏	広島県広島市安芸区 船越三丁目 16番16号	昭和19年 12月7日	自 由 民主党	株式会社 平和広告 代表取締役	—
2	にしむら かつのり 西村 かつのり (西村 克典)	広島県広島市安芸区 中野二丁目 54番19号	昭和30年 12月30日	無所属	広島県議 会議員	—

【広島市佐伯区選挙区】

届出番号	ふりがな 候補者氏名	住 所	生年月日	党 派	職 業	一のアダホ等のアドレ
1	とみなが けんぞう 富永 健三	広島県広島市佐伯区 皆賀二丁目 8番33-203号	昭和24年 8月25日	自 由 民主党	広島県議 会議員	—
2	みやさき やすのり 宮崎 やすのり (宮崎 康則)	広島県広島市佐伯区 八幡東二丁目 7番11号	昭和41年 3月24日	自 由 民主党	広島県議 会議員	—
3	たきもと みのる 瀧本 実	広島県広島市佐伯区 八幡四丁目 16番12号	昭和43年 5月17日	無所属	広島県議 会議員	https://www.facebook.com/takimotominoru

4 投票の状況

投票は4月7日（日）午前7時から午後8時までで、その状況は次のとおりであった。

なお、当日の天気は晴後一時曇であった。

(1) 当日有権者数及び投票者数等

選挙区名	当日有権者数（人）			投票者数（人）			投票率		
	男	女	計	男	女	計	男	女	平均
広島市中区	(50,623)	(59,873)	(110,496)	無 投 票					
広島市東区	46,312	51,764	98,076	18,115	21,043	39,158	39.12%	40.65%	39.93%
広島市南区	(56,046)	(59,651)	(115,697)	無 投 票					
広島市西区	(73,175)	(79,787)	(152,962)	無 投 票					
広島市安佐南区	(92,128)	(98,274)	(190,402)	無 投 票					
広島市安佐北区	57,837	63,789	121,626	24,121	26,865	50,986	41.71%	42.12%	41.92%
広島市安芸区	(31,838)	(32,487)	(64,325)	無 投 票					
広島市佐伯区	(54,165)	(58,703)	(112,868)	無 投 票					
広島市計	104,149 (462,124)	115,553 (504,328)	219,702 (966,452)	42,236	47,908	90,144	40.55%	41.46%	41.03%
広島県計	639,028	694,273	1,333,301	253,197	276,779	529,976	39.62%	39.87%	39.75%

(投票者数の内訳)

※小数点以下第三位を四捨五入のため、投票率の合計が上表の投票率と一致しない場合がある。

※上表の当日有権者数の広島市計欄のうち、（ ）内は中区・南区・西区・安佐南区・安芸区・佐伯区を含めた数である。

選挙区名	当日投票者数（人）			投票率		
	男	女	計	男	女	平均
広島市中区	無 投 票					
広島市東区	14,271	15,979	30,250	30.81%	30.87%	30.84%
広島市南区	無 投 票					
広島市西区	無 投 票					
広島市安佐南区	無 投 票					
広島市安佐北区	16,991	17,785	34,776	29.38%	27.88%	28.59%
広島市安芸区	無 投 票					
広島市佐伯区	無 投 票					
広島市計	31,262	33,764	65,026	30.02%	29.22%	29.60%

選挙区名	期日前投票者数（人）			投票率		
	男	女	計	男	女	平均
広島市中区	無 投 票					
広島市東区	3,684	4,738	8,422	7.95%	9.15%	8.59%
広島市南区	無 投 票					
広島市西区	無 投 票					
広島市安佐南区	無 投 票					
広島市安佐北区	6,904	8,680	15,584	11.94%	13.61%	12.81%
広島市安芸区	無 投 票					
広島市佐伯区	無 投 票					
広島市計	10,588	13,418	24,006	10.17%	11.61%	10.93%

選挙区名	不在者投票者数（人）			投票率		
	男	女	計	男	女	平均
広島市中区	無 投 票					
広島市東区	160	326	486	0.35%	0.63%	0.50%
広島市南区	無 投 票					
広島市西区	無 投 票					
広島市安佐南区	無 投 票					
広島市安佐北区	226	400	626	0.39%	0.63%	0.51%
広島市安芸区	無 投 票					
広島市佐伯区	無 投 票					
広島市計	386	726	1,112	0.37%	0.63%	0.51%

(8)

(2) 投票区別投票率

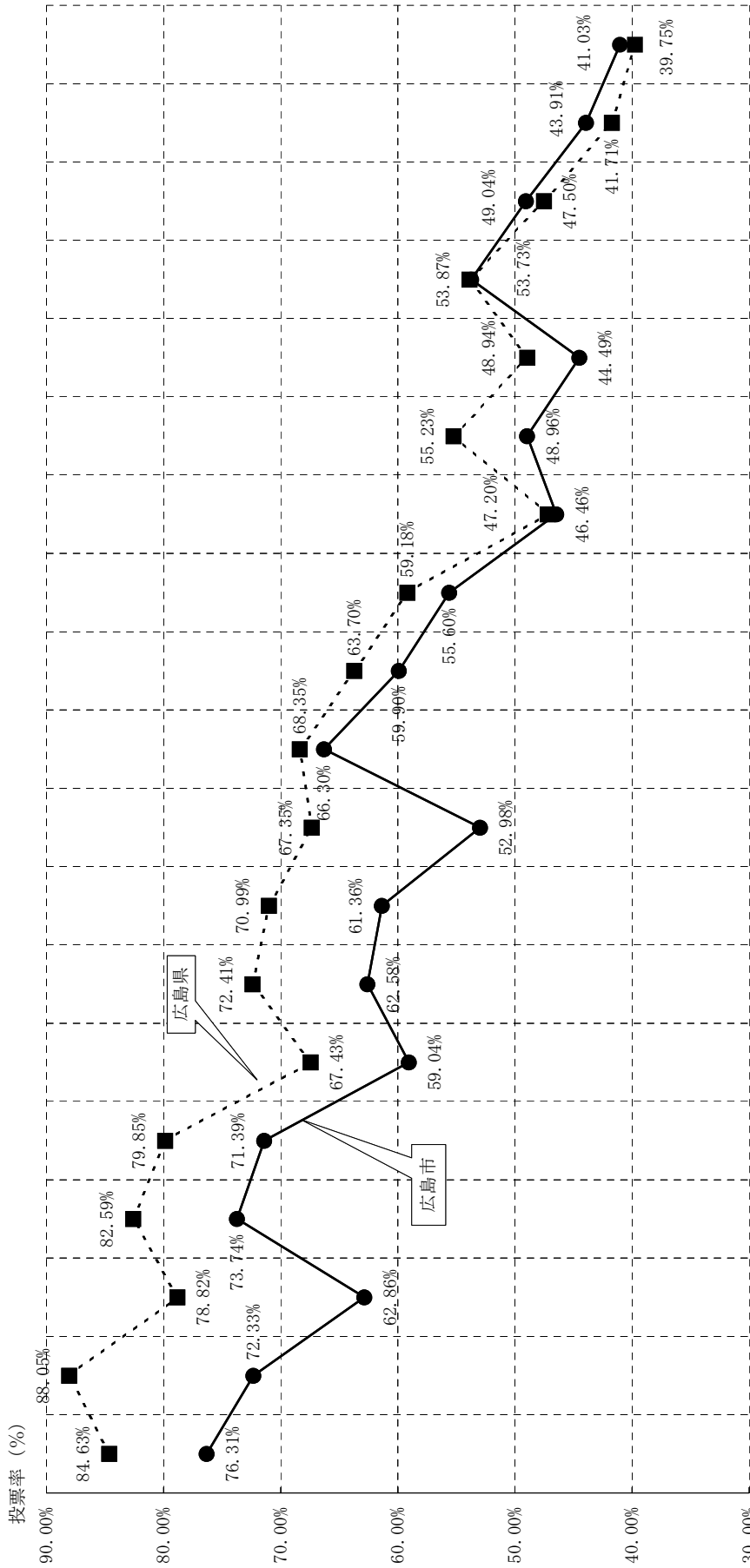
東区 (22投票区)									
投票区名	選挙当日有権者数			投票者数			投票率		
	男	女	計	男	女	計	男	女	計
温品第一	1,834	2,030	3,864	727	873	1,600	39.64%	43.00%	41.41%
温品第二	1,220	1,389	2,609	490	555	1,045	40.16%	39.96%	40.05%
上温品第一	2,005	2,328	4,333	800	974	1,774	39.90%	41.84%	40.94%
上温品第二	8	13	21	6	10	16	75.00%	76.92%	76.19%
馬木第一	1,221	1,331	2,552	542	602	1,144	44.39%	45.23%	44.83%
馬木第二	1,290	1,387	2,677	529	618	1,147	41.01%	44.56%	42.85%
福田	2,841	3,027	5,868	1,212	1,380	2,592	42.66%	45.59%	44.17%
戸坂第一	2,883	3,209	6,092	1,069	1,246	2,315	37.08%	38.83%	38.00%
戸坂第二	2,663	2,999	5,662	950	1,175	2,125	35.67%	39.18%	37.53%
戸坂第三	2,352	2,539	4,891	901	1,046	1,947	38.31%	41.20%	39.81%
戸坂第四	2,421	2,756	5,177	897	1,036	1,933	37.05%	37.59%	37.34%
中山第一	1,805	2,058	3,863	700	811	1,511	38.78%	39.41%	39.11%
中山第二	1,901	1,976	3,877	734	851	1,585	38.61%	43.07%	40.88%
牛田第一	2,687	3,262	5,949	1,130	1,414	2,544	42.05%	43.35%	42.76%
牛田第二	3,252	3,500	6,752	1,322	1,509	2,831	40.65%	43.11%	41.93%
牛田第三	2,670	3,216	5,886	1,016	1,196	2,212	38.05%	37.19%	37.58%
牛田第四	2,212	2,530	4,742	943	1,066	2,009	42.63%	42.13%	42.37%
二葉	1,323	1,500	2,823	534	585	1,119	40.36%	39.00%	39.64%
愛宕	1,601	1,871	3,472	636	718	1,354	39.73%	38.38%	39.00%
尾長第一	2,204	2,297	4,501	768	891	1,659	34.85%	38.79%	36.86%
尾長第二	2,912	3,423	6,335	1,124	1,336	2,460	38.60%	39.03%	38.83%
矢賀	3,007	3,123	6,130	1,085	1,151	2,236	36.08%	36.86%	36.48%
東区計	46,312	51,764	98,076	18,115	21,043	39,158	39.12%	40.65%	39.93%

安佐北区 (60投票区)									
投票区名	選挙当日有権者数			投票者数			投票率		
	男	女	計	男	女	計	男	女	計
白木第一	50	62	112	32	34	66	64.00%	54.84%	58.93%
白木第二	194	212	406	106	112	218	54.64%	52.83%	53.69%
白木第三	442	534	976	247	269	516	55.88%	50.37%	52.87%
白木第四	1,380	1,526	2,906	721	794	1,515	52.25%	52.03%	52.13%
白木第五	16	19	35	13	12	25	81.25%	63.16%	71.43%
白木第六	434	464	898	226	267	493	52.07%	57.54%	54.90%
白木第七	385	413	798	224	245	469	58.18%	59.32%	58.77%
白木第八	424	421	845	238	258	496	56.13%	61.28%	58.70%
狩留家	518	572	1,090	257	314	571	49.61%	54.90%	52.39%
上深川	711	742	1,453	290	320	610	40.79%	43.13%	41.98%
小河原	814	843	1,657	362	398	760	44.47%	47.21%	45.87%
深川第一	1,603	1,716	3,319	677	771	1,448	42.23%	44.93%	43.63%
深川第二	1,332	1,452	2,784	563	618	1,181	42.27%	42.56%	42.42%
亀崎	1,393	1,831	3,224	588	691	1,279	42.21%	37.74%	39.67%
真亀	1,796	2,236	4,032	760	935	1,695	42.32%	41.82%	42.04%
倉掛	1,324	1,680	3,004	657	770	1,427	49.62%	45.83%	47.50%
落合第一	832	925	1,757	282	295	577	33.89%	31.89%	32.84%
落合第二	1,559	1,955	3,514	581	712	1,293	37.27%	36.42%	36.80%
落合第三	1,677	1,635	3,312	496	558	1,054	29.58%	34.13%	31.82%

落合第四	2,852	3,041	5,893	1,156	1,280	2,436	40.53%	42.09%	41.34%
口田第一	2,494	2,850	5,344	1,238	1,383	2,621	49.64%	48.53%	49.05%
口田第二	1,359	1,490	2,849	609	677	1,286	44.81%	45.44%	45.14%
口田第三	2,784	3,128	5,912	1,255	1,347	2,602	45.08%	43.06%	44.01%
口田第四	1,135	1,231	2,366	465	523	988	40.97%	42.49%	41.76%
大林第一	24	27	51	16	15	31	66.67%	55.56%	60.78%
大林第二	795	815	1,610	372	396	768	46.79%	48.59%	47.70%
三入第一	2,000	2,066	4,066	752	834	1,586	37.60%	40.37%	39.01%
三入第二	819	874	1,693	292	321	613	35.65%	36.73%	36.21%
三入第三	1,940	1,991	3,931	882	913	1,795	45.46%	45.86%	45.66%
南原	497	522	1,019	206	231	437	41.45%	44.25%	42.89%
綾ヶ谷第一	209	212	421	95	93	188	45.45%	43.87%	44.66%
綾ヶ谷第二	164	232	396	80	96	176	48.78%	41.38%	44.44%
勝木第一	1,875	1,960	3,835	699	730	1,429	37.28%	37.24%	37.26%
勝木第二	61	60	121	31	27	58	50.82%	45.00%	47.93%
亀山第一	1,983	2,028	4,011	721	793	1,514	36.36%	39.10%	37.75%
亀山第二	1,145	1,292	2,437	462	562	1,024	40.35%	43.50%	42.02%
亀山第三	2,845	3,123	5,968	1,127	1,212	2,339	39.61%	38.81%	39.19%
可部第一	2,185	2,535	4,720	838	988	1,826	38.35%	38.97%	38.69%
可部第二	906	999	1,905	355	442	797	39.18%	44.24%	41.84%
可部第三	1,572	1,744	3,316	651	720	1,371	41.41%	41.28%	41.34%
可部第四	792	868	1,660	275	282	557	34.72%	32.49%	33.55%
可部第五	1,374	1,436	2,810	448	472	920	32.61%	32.87%	32.74%
可部第六	1,319	1,530	2,849	566	607	1,173	42.91%	39.67%	41.17%
安佐第一	1,788	1,824	3,612	678	697	1,375	37.92%	38.21%	38.07%
安佐第二	217	244	461	102	118	220	47.00%	48.36%	47.72%
安佐第三	70	84	154	37	43	80	52.86%	51.19%	51.95%
安佐第五	143	167	310	62	59	121	43.36%	35.33%	39.03%
安佐第六	126	125	251	67	65	132	53.17%	52.00%	52.59%
安佐第七	28	34	62	16	21	37	57.14%	61.76%	59.68%
安佐第八	76	95	171	42	55	97	55.26%	57.89%	56.73%
安佐第九	82	101	183	50	62	112	60.98%	61.39%	61.20%
安佐第十	60	61	121	29	32	61	48.33%	52.46%	50.41%
安佐第十一	47	48	95	26	28	54	55.32%	58.33%	56.84%
安佐第十二	54	58	112	23	28	51	42.59%	48.28%	45.54%
安佐第十三	1,101	1,129	2,230	393	436	829	35.69%	38.62%	37.17%
安佐第十四	121	125	246	52	48	100	42.98%	38.40%	40.65%
安佐第十五	438	473	911	183	183	366	41.78%	38.69%	40.18%
安佐第十六	582	627	1,209	209	231	440	35.91%	36.84%	36.39%
安佐第十七	212	246	458	114	127	241	53.77%	51.63%	52.62%
あさひが丘	2,679	3,056	5,735	1,127	1,315	2,442	42.07%	43.03%	42.58%
安佐北区計	57,837	63,789	121,626	24,121	26,865	50,986	41.71%	42.12%	41.92%

(3) 投票率の推移

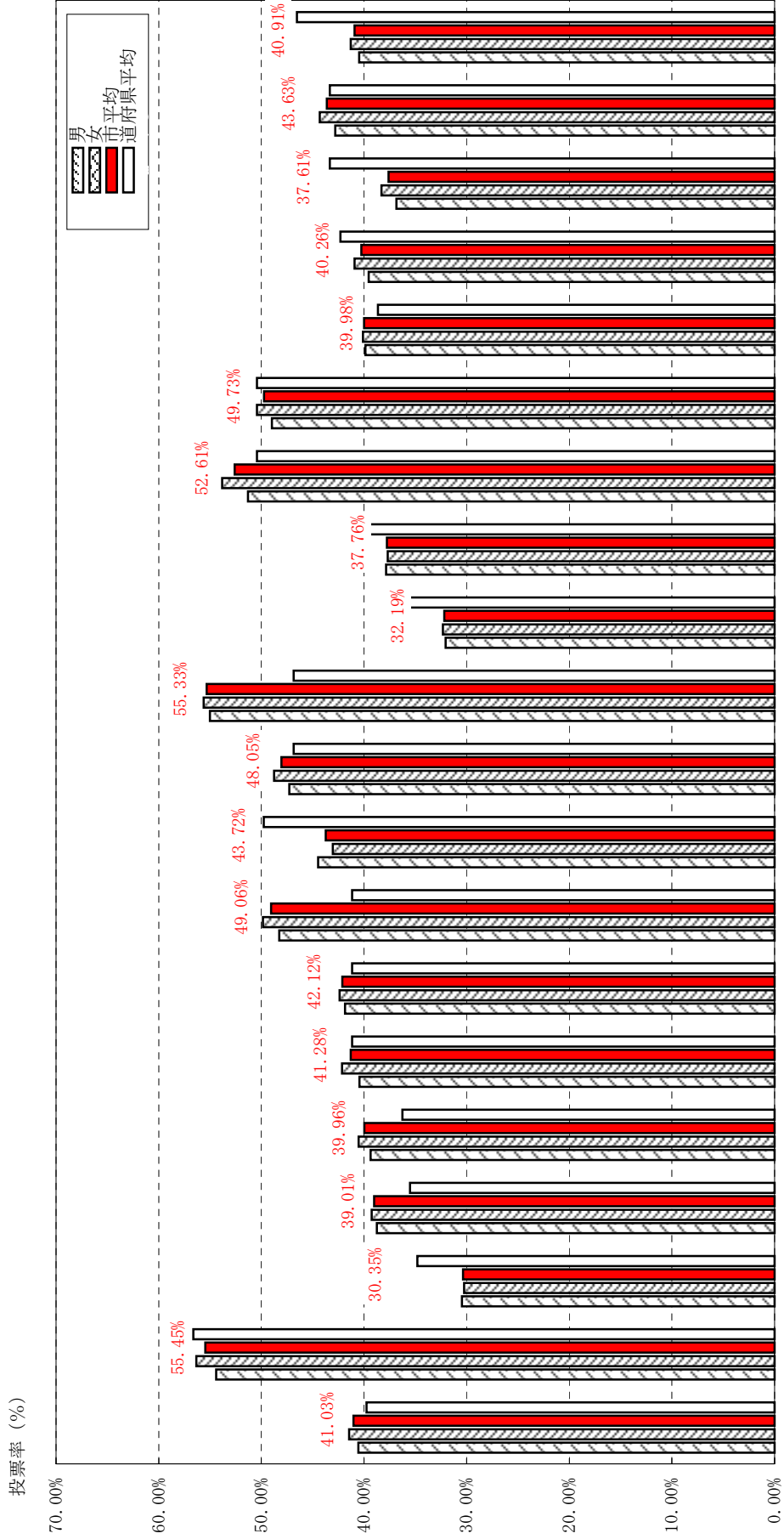
広島県議会議員一般選挙 投票率



区分	第1回	第2回	第3回	第4回	第5回	第6回	第7回	第8回	第9回	第10回	第11回	第12回	第13回	第14回	第15回	第16回	第17回	第18回	第19回
年月日	S22.4.30	S26.4.30	S30.4.23	S34.4.23	S38.4.17	S42.4.15	S46.4.11	S50.4.13	S54.4.8	S58.4.10	S62.4.12	H3.4.7	H7.4.9	H11.4.11	H15.4.13	H19.4.8	H23.4.10	H27.4.12	H31.4.7
曜日	水	月	土	木	水	土	日	日	日	日	日	日	日	日	日	日	日	日	日
広島市	76.31%	72.33%	73.74%	73.74%	71.39%	59.04%	62.58%	61.36%	52.98%	66.30%	59.90%	55.60%	46.46%	48.96%	44.49%	53.73%	49.04%	43.91%	41.03%
広島県	84.63%	88.05%	78.82%	82.59%	79.85%	67.43%	72.41%	70.99%	67.35%	68.35%	63.70%	59.18%	47.20%	55.23%	48.94%	53.87%	47.50%	41.71%	39.75%

(4) 他の政令指定都市との投票率の比較

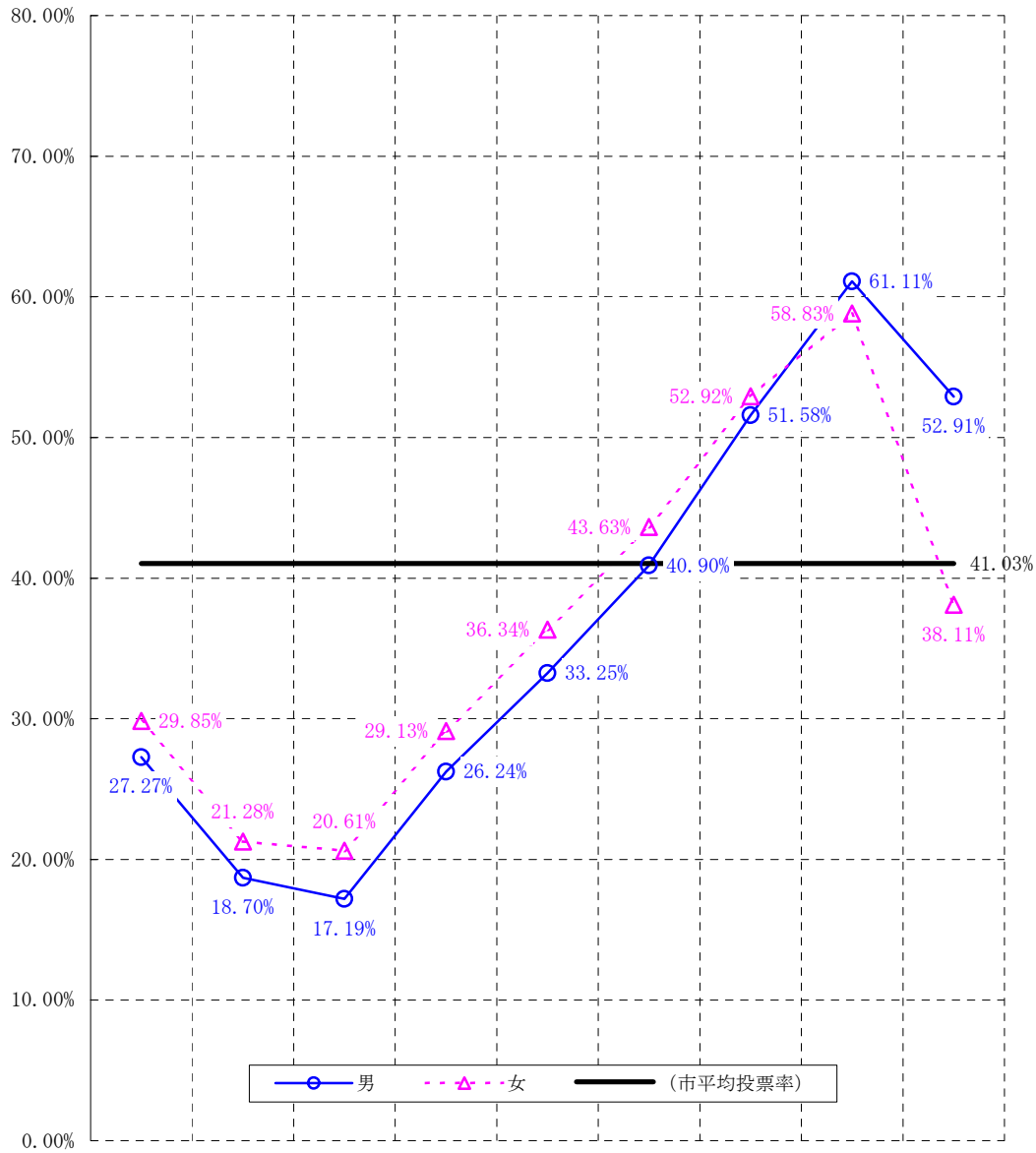
道・府・県議会議員一般選挙（平成31年4月7日執行。ただし、仙台市は令和元年10月27日執行）



(5) 年齢層別投票動向

平成31年4月7日執行広島県議会議員一般選挙

投票率 (%)



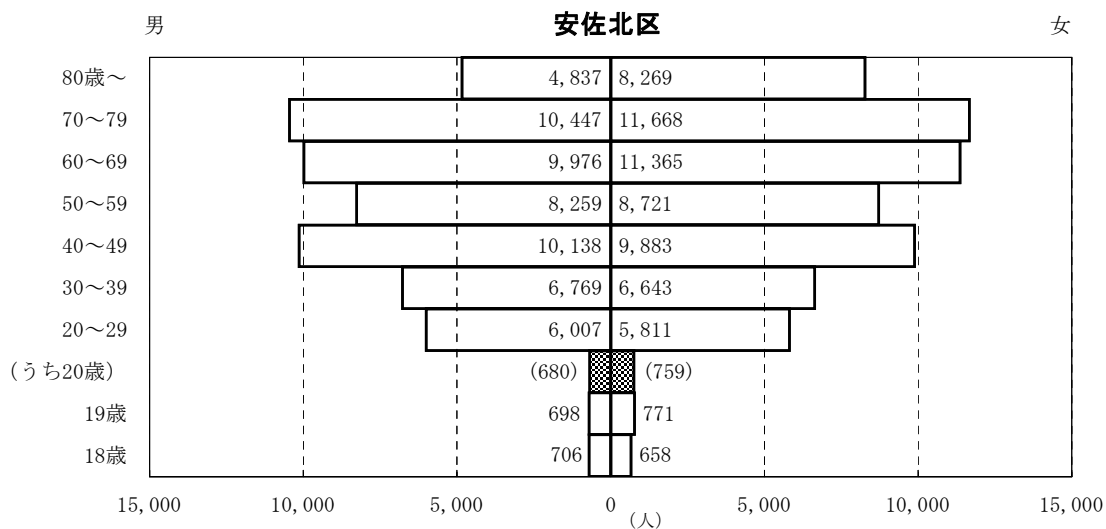
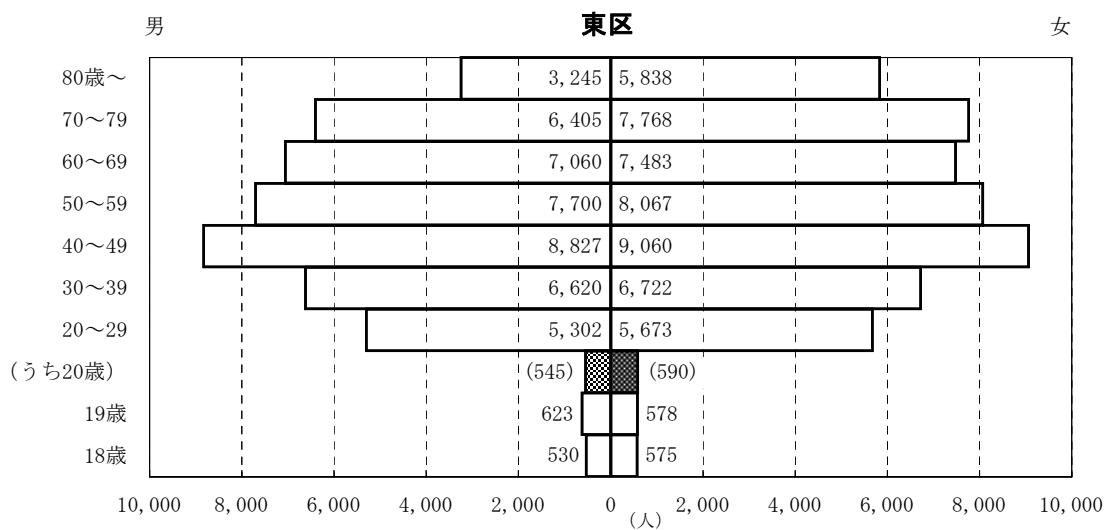
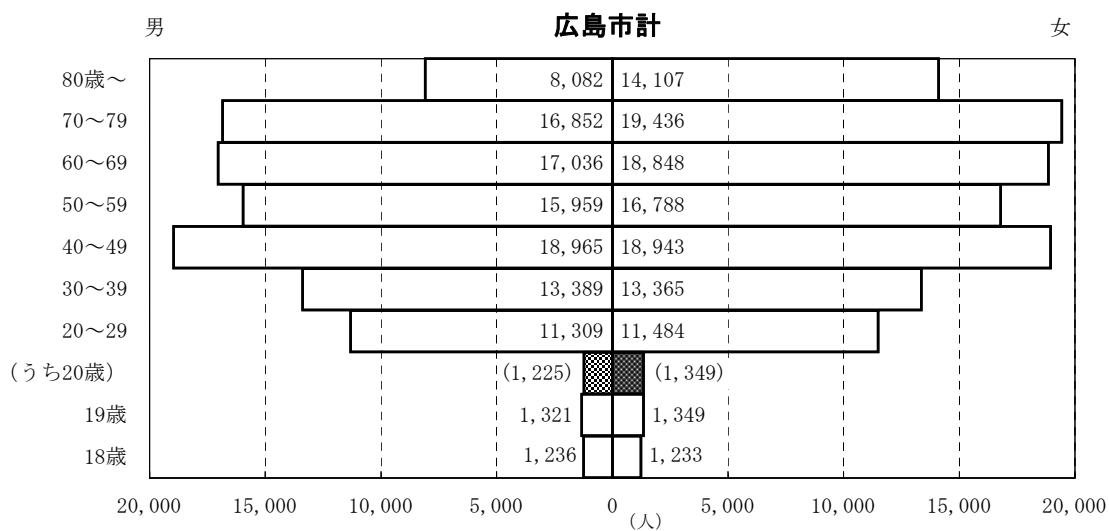
区分	18歳	19歳	20歳～29歳	30歳～39歳	40歳～49歳	50歳～59歳	60歳～69歳	70歳～79歳	80歳～	合計	
投票者数	男	337	247	1,944	3,513	6,306	6,528	8,787	10,298	4,276	42,236
	女	368	287	2,367	3,893	6,883	7,325	9,975	11,434	5,376	47,908
	計	705	534	4,311	7,406	13,189	13,853	18,762	21,732	9,652	90,144
当日有権者数	男	1,236	1,321	11,309	13,389	18,965	15,959	17,036	16,852	8,082	104,149
	女	1,233	1,349	11,484	13,365	18,943	16,788	18,848	19,436	14,107	115,553
	計	2,469	2,670	22,793	26,754	37,908	32,747	35,884	36,288	22,189	219,702
投票率	男	27.27%	18.70%	17.19%	26.24%	33.25%	40.90%	51.58%	61.11%	52.91%	40.55%
	女	29.85%	21.28%	20.61%	29.13%	36.34%	43.63%	52.92%	58.83%	38.11%	41.46%
	平均	28.55%	20.00%	18.91%	27.68%	34.79%	42.30%	52.29%	59.89%	43.50%	41.03%

投票者数及び当日有権者数等

(注) 中区、南区、西区、安佐南区、安芸区及び佐伯区は無投票のため、算入していない。

(6) 年齢層別有権者数

平成31年4月7日執行広島県議会議員一般選挙に係る年齢層別の当日有権者数は次のとおりであった。



5 点字投票及び代理投票

区名	点字投票	代理投票			計
		選挙当日投票所における代理投票	期日前投票所における代理投票	不在者投票における代理投票	
中		無投票			
東	13	8	31	83	122
南		無投票			
西		無投票			
安佐南		無投票			
安佐北	9	28	58	127	213
安芸		無投票			
佐伯		無投票			
市計	22	36	89	210	335

6 期日前投票

(期日前投票の事由に関する調)

区名	投票するために宣誓書を提出したもの	投票用紙を交付したもの 法第48条の2第1項						計	投票用紙の交付を拒絶したもの
		1号該当	2号該当	3号該当	4号該当	5号該当	6号該当		
		中	無投票						
東	8,422	5,139	2,883	379	—	12	9	8,422	—
南	無投票								
西	無投票								
安佐南	無投票								
安佐北	15,584	9,911	5,152	499	—	10	12	15,584	—
安芸	無投票								
佐伯	無投票								
市計	24,006	15,050	8,035	878	—	22	21	24,006	—

7 不在者投票

(1) 不在者投票の請求・交付に関する調

区 分	投票用紙等の請求				投票用紙等を交付したもの			投票用紙等の交付を拒絶したもの	合 計
	直 接		郵便等	合 計	直 接	郵便等	計		
	本 人	代理人							
中	無 投 票								
東	—	3	492	495	3	492	495	—	495
南	無 投 票								
西	無 投 票								
安佐南	無 投 票								
安佐北	1	—	630	631	1	630	631	—	631
安 芸	無 投 票								
佐 伯	無 投 票								
市 計	1	3	1,122	1,126	4	1,122	1,126	—	1,126

(2) 不在者投票の事由に関する調

区 名	法第49条第1項における 法第48条の2第1項						【郵便等投票】 法第49条第2項該当	うち、法第49条 第3項該当 (代理記載)	【特定国外投票】 法第49条第4項該当	計
	1号該当	2号該当	3号該当	4号該当	5号該当	6号該当				
中	無 投 票									
東	11	3	458	—	2	—	12	2	—	486
南	無 投 票									
西	無 投 票									
安佐南	無 投 票									
安佐北	15	6	580	—	4	—	21	4	—	626
安 芸	無 投 票									
佐 伯	無 投 票									
市 計	26	9	1,038	—	6	—	33	6	—	1,112

(3) 不在者投票の管理者別に関する調

区名	選挙人の属する市区町村の選管委員長に対してなしたもの	選挙人が所在・居住する他の市区町村の選管委員長に対してなしたもの	船長に対してなしたもの	病院の院長、老人ホームの長、原子爆弾被爆者養護ホームの長、国立保養所の所長、身体障害者支援施設の長又は保護施設の長に対してなしたもの	刑事施設の長又は留置施設の留置業務管理者に対してなしたものの	少年院の長、少年鑑別所の長又は婦人補導院の長に対してなしたもの	特定国外派遣組織の長に対してなしたもの	計
中	無 投 票							
東	—	16	—	457	1	—	—	474
南	無 投 票							
西	無 投 票							
安佐南	無 投 票							
安佐北	1	23	1	580	—	—	—	605
安芸	無 投 票							
佐伯	無 投 票							
市計	1	39	1	1,037	1	—	—	1,079

(注) 上記の表のほか、郵便による不在者投票33件（法第49条第2項該当）がある。

(4) 不在者投票の受理・不受理に関する調

区名	投票管理者において不受理又は拒否と決定したもの			計	合計
	投票管理者において受理と決定し、かつ、拒否の決定をしなかったもの	開票管理者において受理と決定したもの	開票管理者において不受理と決定したもの		
中	無 投 票				
東	486	—	—	—	486
南	無 投 票				
西	無 投 票				
安佐南	無 投 票				
安佐北	626	—	—	—	626
安芸	無 投 票				
佐伯	無 投 票				
市計	1,112	—	—	—	1,112

8 期日前投票及び不在者投票の日別投票者数

区分		月日	3月30日	3月31日	4月1日	4月2日	4月3日	4月4日	4月5日	4月6日
		第1日目	第2日目	第3日目	第4日目	第5日目	第6日目	第7日目	第8日目	
期日前投票	中	日計	無 投 票							
		累計	無 投 票							
	東	日計	586	835	682	845	1,051	1,241	1,275	1,907
		累計	586	1,421	2,103	2,948	3,999	5,240	6,515	8,422
	南	日計	無 投 票							
		累計	無 投 票							
	西	日計	無 投 票							
		累計	無 投 票							
	安佐南	日計	無 投 票							
		累計	無 投 票							
	安佐北	日計	994	1,396	1,288	1,667	1,854	2,269	2,566	3,550
		累計	994	2,390	3,678	5,345	7,199	9,468	12,034	15,584
	安 芸	日計	無 投 票							
		累計	無 投 票							
佐 伯	日計	無 投 票								
	累計	無 投 票								
市 計	日計	1,580	2,231	1,970	2,512	2,905	3,510	3,841	5,457	
	累計	1,580	3,811	5,781	8,293	11,198	14,708	18,549	24,006	
不在者投票	累計	—	—	—	95	265	477	915	1,112	
合 計	累計	1,580	3,811	5,781	8,388	11,463	15,185	19,464	25,118	

(注) 不在者投票の4月6日には、4月7日の郵便到着分を含む。

9 選挙人名簿登録証明書等発行件数

区 分	選挙人名簿登録証明書 〔公職選挙法施行令第18 条に規定するもの〕	郵便等投票証明書 (公職選挙法施行令第59条の3に規定するもの)	
			うち公職選挙法施行令第59条 の3の2に規定するもの
中	4	22	—
東	5	16	2
南	9	29	1
西	1	22	—
安佐南	—	20	2
安佐北	6	31	5
安 芸	12	8	1
佐 伯	3	20	1
市 計	40	168	12

10 開票の状況

開票は4月7日午後9時20分から開始し、その状況は次のとおりであった。
なお、開票速報を午後10時から30分ごとに行った。

(1) 開票処理

区名	投票総数	投票確定時刻	従事者数 (人)	終了時刻 (時：分)	所要時間 (時間：分)
		(時：分)			
中			無投票		
東	39,157	21:05	195	22:50	1:30
南			無投票		
西			無投票		
安佐南			無投票		
安佐北	50,984	0:55	271	0:55	3:35
安芸			無投票		
佐伯			無投票		
市計	90,141	—	466	—	2:33

(2) 時間別開票率

区名	投票総数	開票速報発表時刻現在の開票率							終了時刻 (時：分)
		22:00	22:30	23:00	23:30	0:00	0:30	1:00	
中									
東	39,157	0.00%	0.00%	—	—	—	—	—	22:50
南									
西									
安佐南									
安佐北	50,984	(0.00%)	(0.00%)	(15.69%)	(85.32%)	(96.85%)	(96.85%)	—	0:55
安芸									
佐伯									
市計	90,141	0.00%	0.00%	100.00%	100.00%	100.00%	100.00%	—	—

(注) 市計の開票率は、投票結果が確定していなかった安佐北区を除いて算定している。なお、安佐北区における開票率は、確定後の投票者数を元に算定したものである。

(3) 投票の効力

区名	投票総数			無効投票率	前回の 無効投票率
	有効	無効	合計		
中					
東	38,416	741	39,157	1.89%	3.65%
南					
西					
安佐南					
安佐北	49,384	1,600	50,984	3.14%	3.98%
安芸					
佐伯					
市計	87,800	2,341	90,141	2.60%	3.31%

(注) 前回とは、平成27年4月12日執行の広島県議会議員一般選挙である。

(4) 有効投票の内訳

区名	法第68条の2第1項以外の投票	法第68条の2第1項の投票					計
		氏名を記載したもの	氏を記載したもの	名を記載したもの	その他		
中		無投票					
東	38,416	—	—	—	—	—	38,416
南		無投票					
西		無投票					
安佐南		無投票					
安佐北	49,380	4	—	—	4	—	49,384
安芸		無投票					
佐伯		無投票					
市計	87,796	4	—	—	4	—	87,800

法第68条の2第1項の同一の氏名、氏又は名の公職の候補者が二人以上ある場合において、その氏名、氏又は名のみを記載した投票の内訳及び同法第4項によって当該候補者にあん分した投票等

【安佐北区における有効投票の内訳】

名を記載したもの	法第68条の2第1項の同一の氏名、氏又は名のみを記載したもの				(参考) 法第68条の2第1項以外の投票のうち、あん分の基礎となった得票数
	法第68条の2第4項により当該候補者にあん分したもの		いずれの候補者にも属しないもの	候補者の得票に属しない計算上切り捨てられた有効投票	
	届出番号1	届出番号4			
	三宅 のり子	渡辺 のりこ			
4	1,483	2,516	—	0,001	三宅 のり子 6,591 渡辺 のりこ 11,180

(注) 名を記載したものは、「のりこ」である。

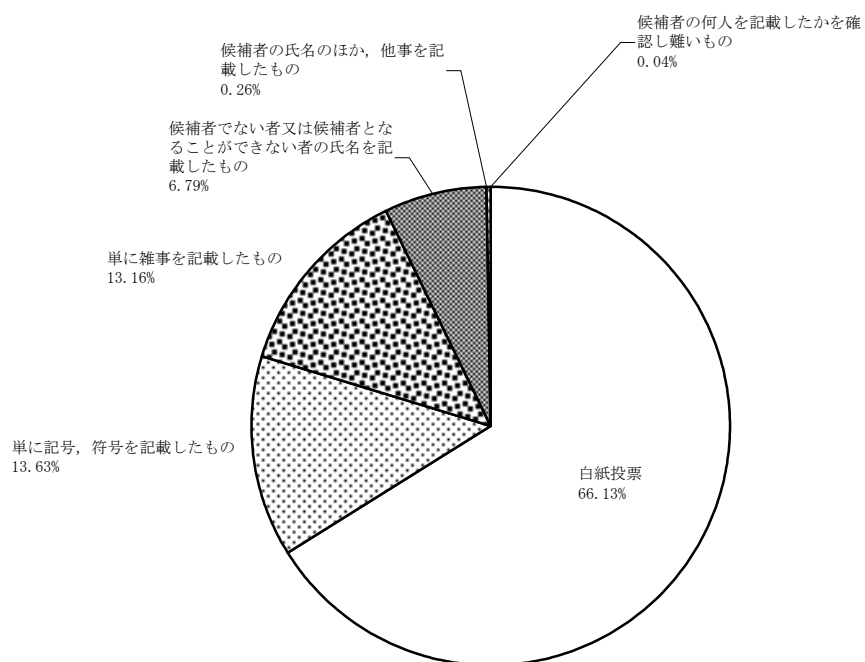
(20)

(5) 無効投票の内訳

区名	所定の用紙を用いないもの	候補者でない者又は候補者となることができな い者の氏名を記載したもの	二人以上の候補者の氏名を記載したもの	被選挙権のない候補者の氏名を記載したもの	候補者の氏名のほか、他事を記載したもの
中東	—	57	—	—	4
南西	無 投 票				
安佐南	無 投 票				
安佐北	—	102	—	—	2
安芸佐伯	無 投 票				
市計	—	159	—	—	6

区名	候補者の氏名を自書しないもの	候補者の何人を記載したかを 確認し難いもの	白紙投票	単に雑事を記載したもの	単に記号、 符号を記載したもの	計
中東	—	1	468	110	101	741
南西	無 投 票					
安佐南	無 投 票					
安佐北	—	—	1,080	198	218	1,600
安芸佐伯	無 投 票					
市計	—	1	1,548	308	319	2,341

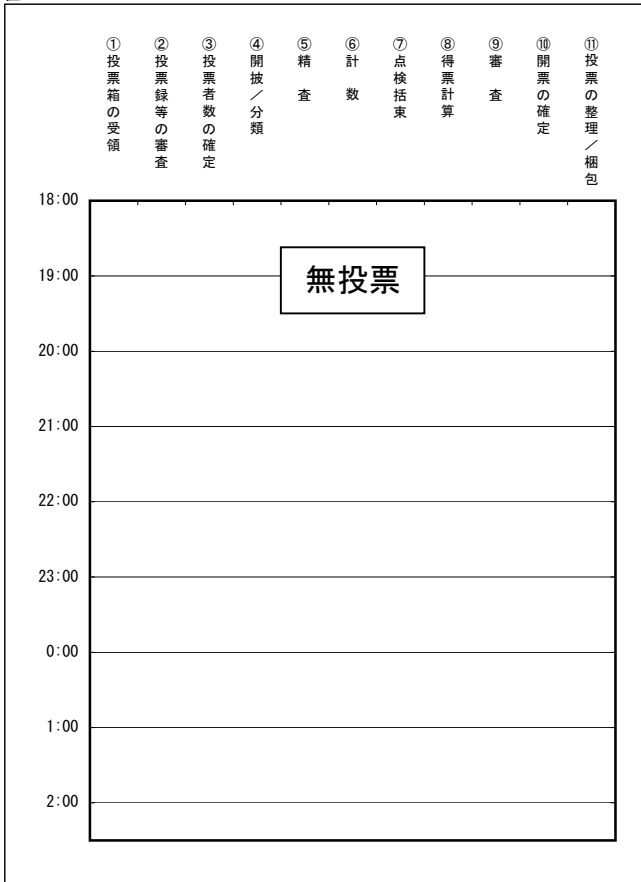
無効投票の内訳（市計における百分率）



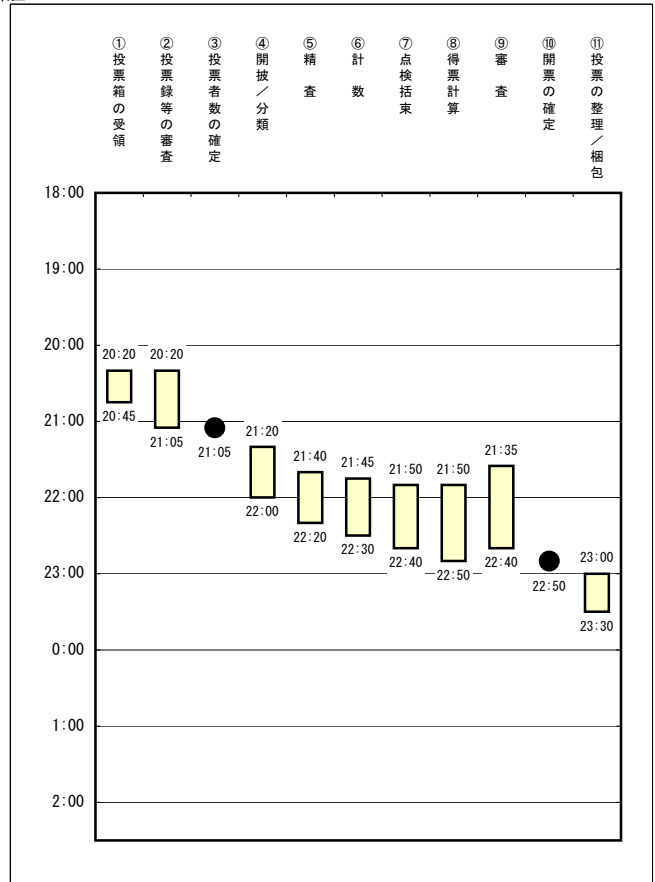
(6) 開票事務所要時間

① 区別

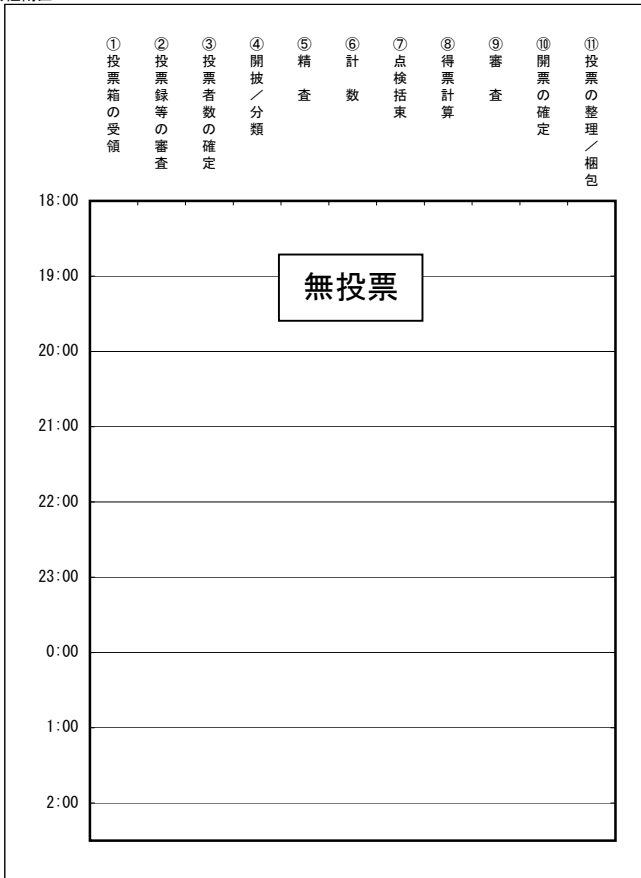
中区



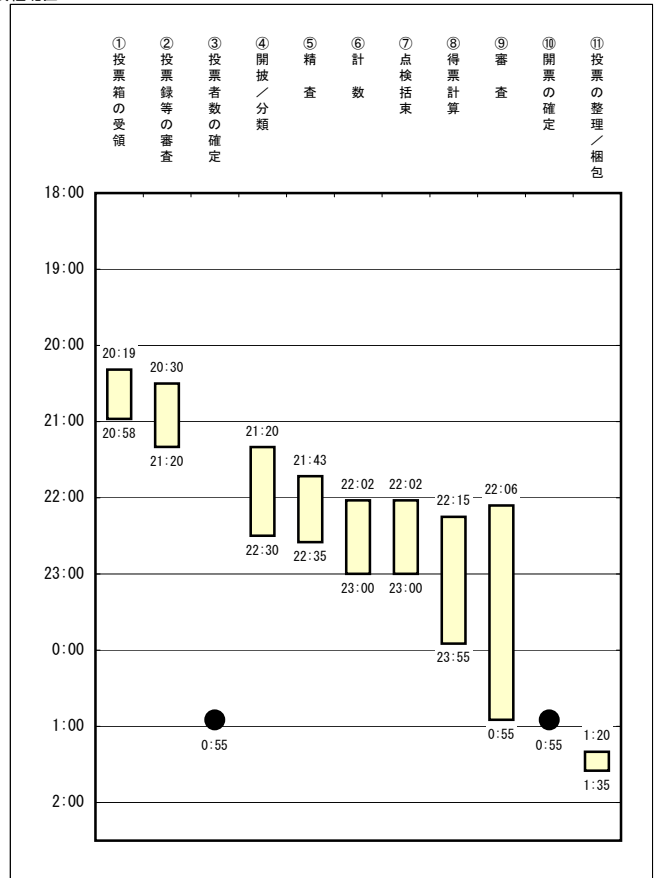
東区



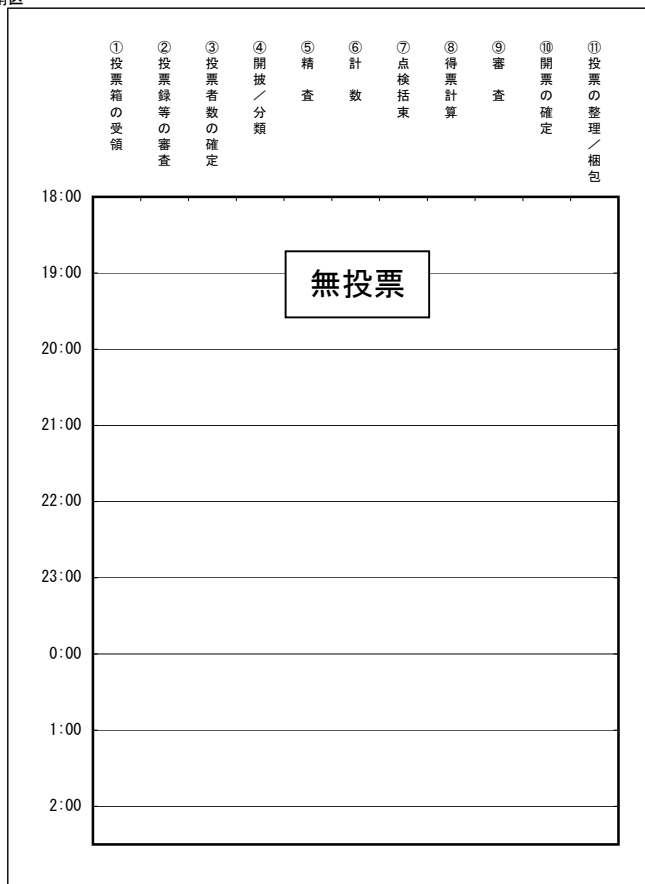
安佐南区



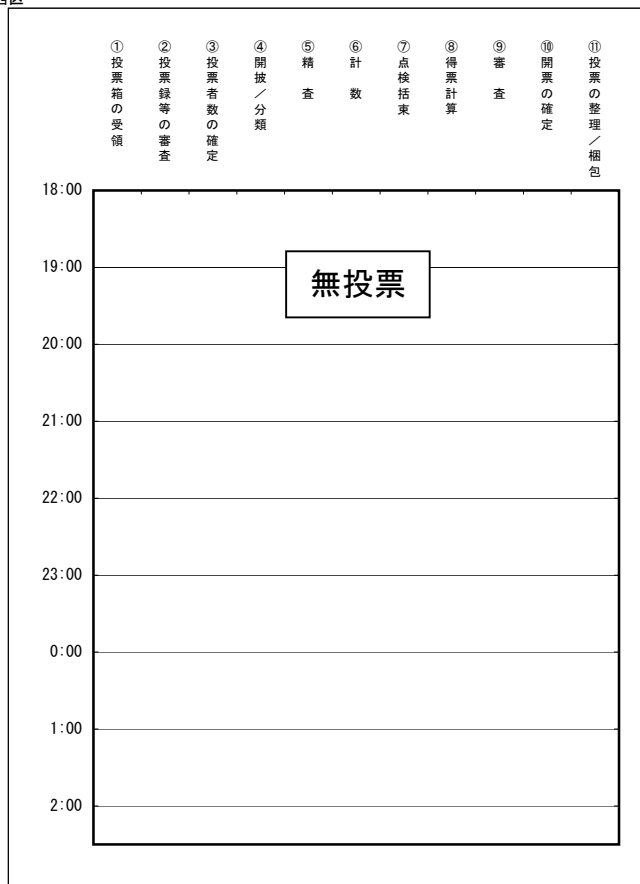
安佐北区



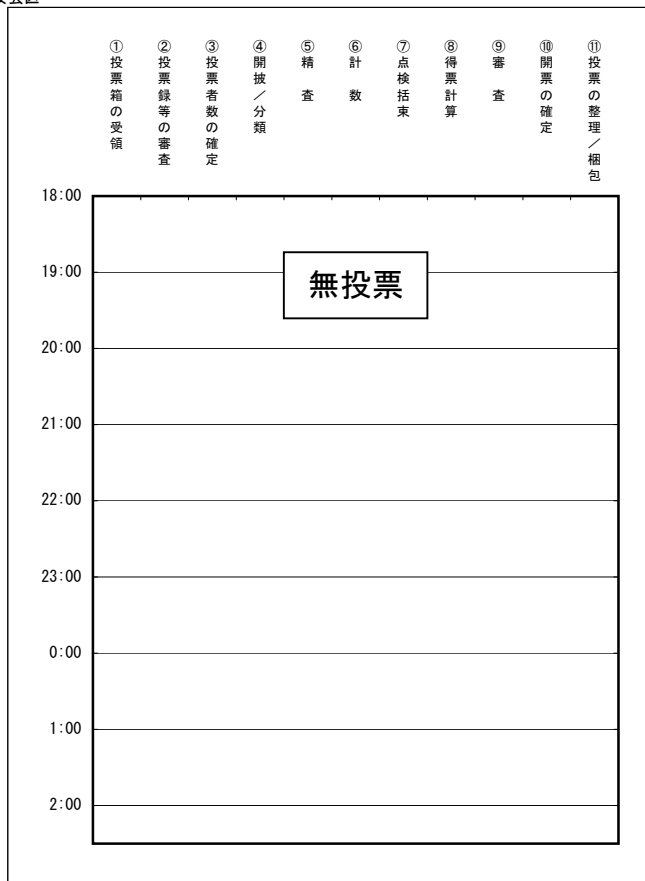
南区



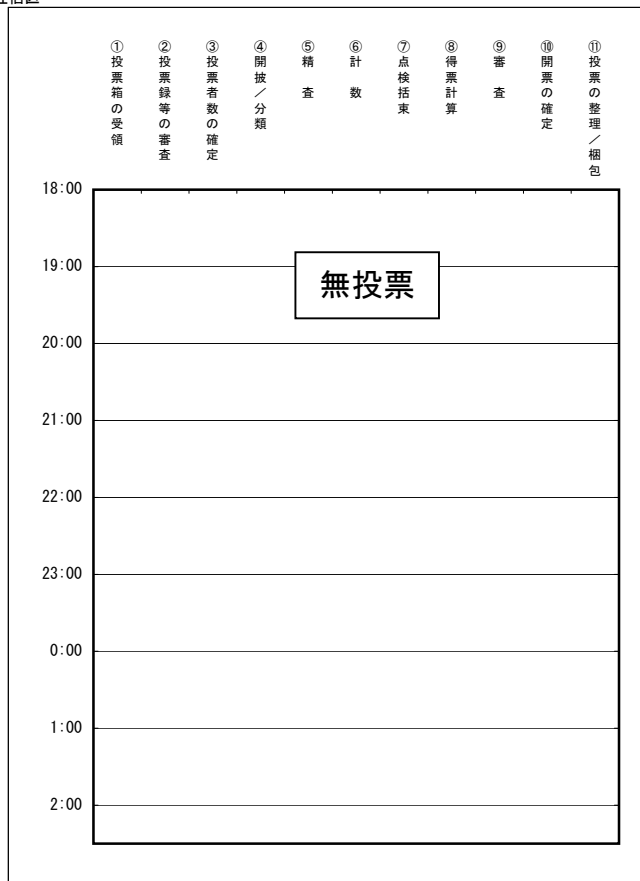
西区



安芸区

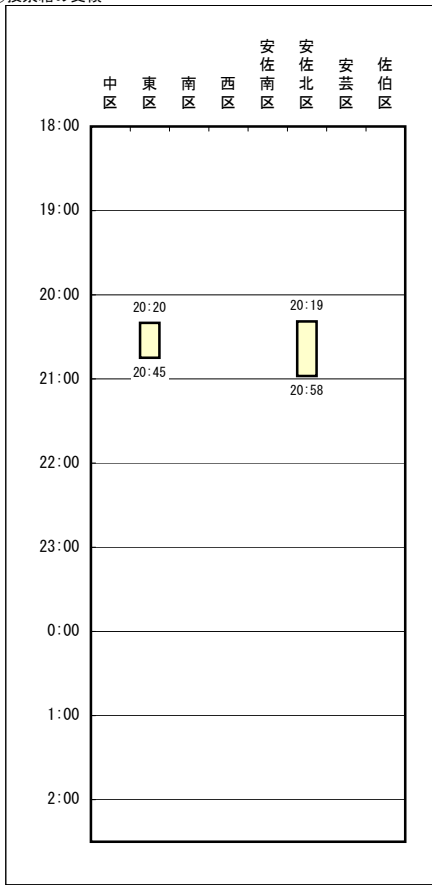


佐伯区

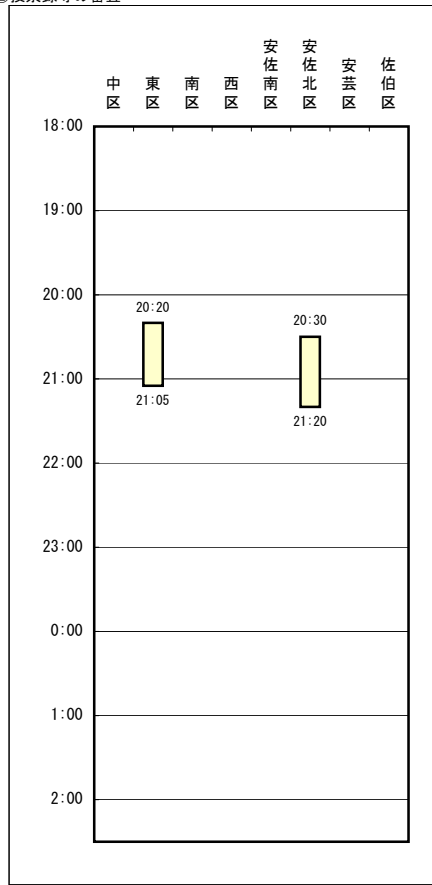


② 作業別

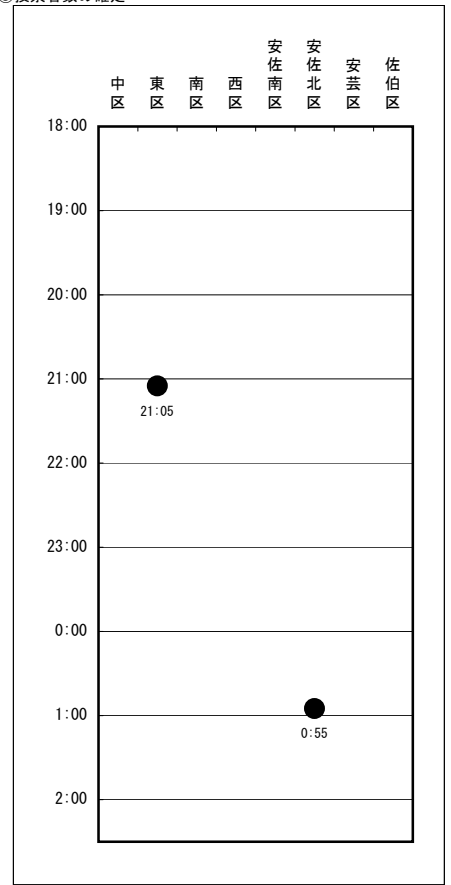
①投票箱の受領



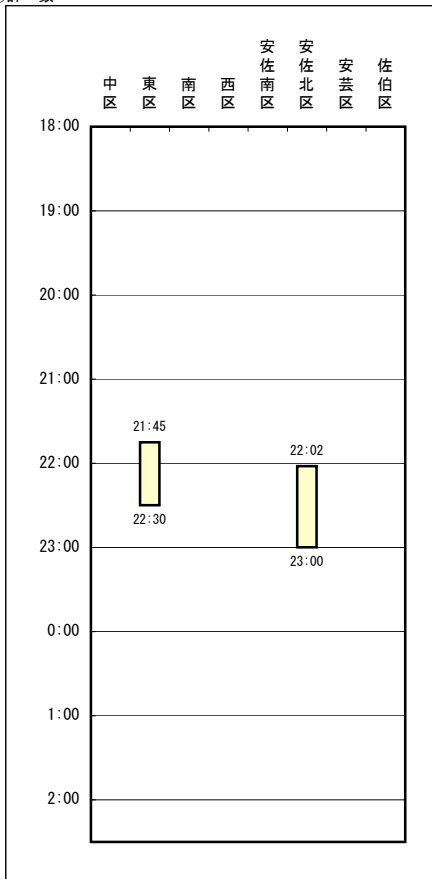
②投票録等の審査



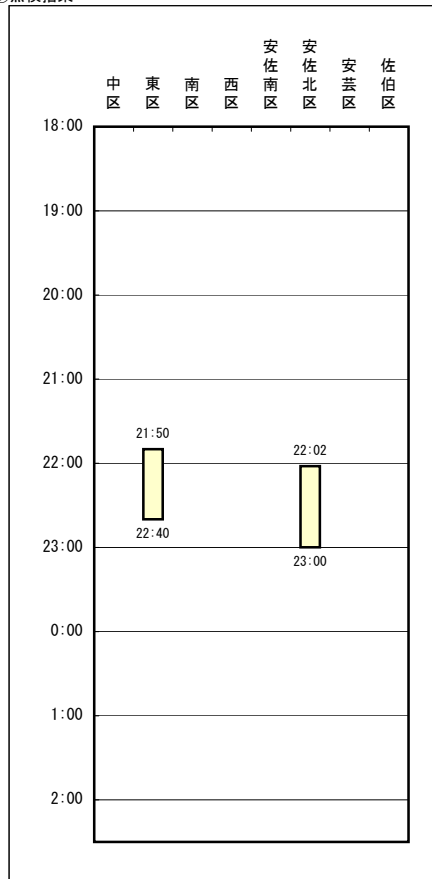
③投票者数の確定



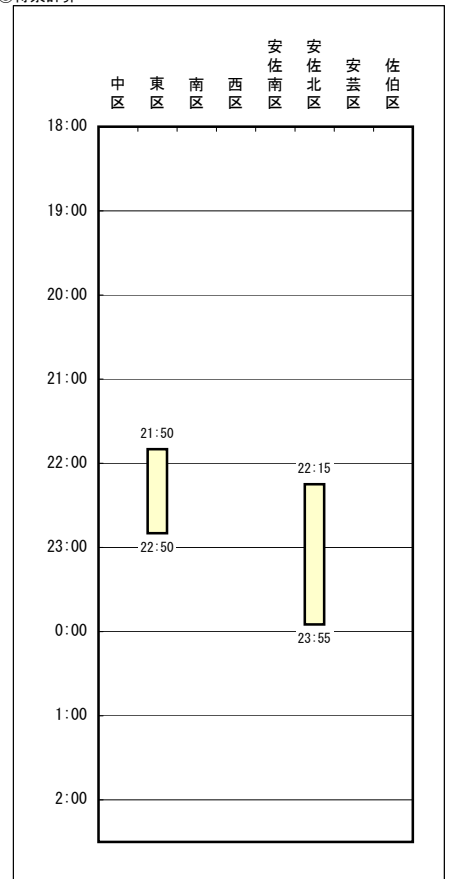
⑥計 数



⑦点検括束

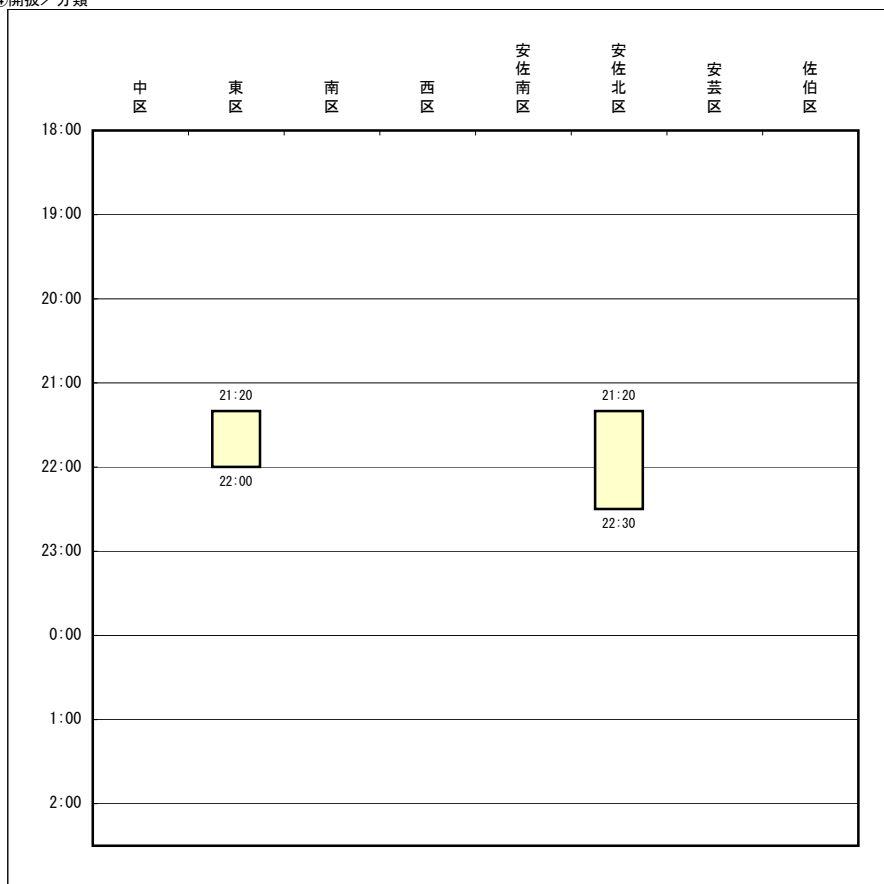


⑧得票計算

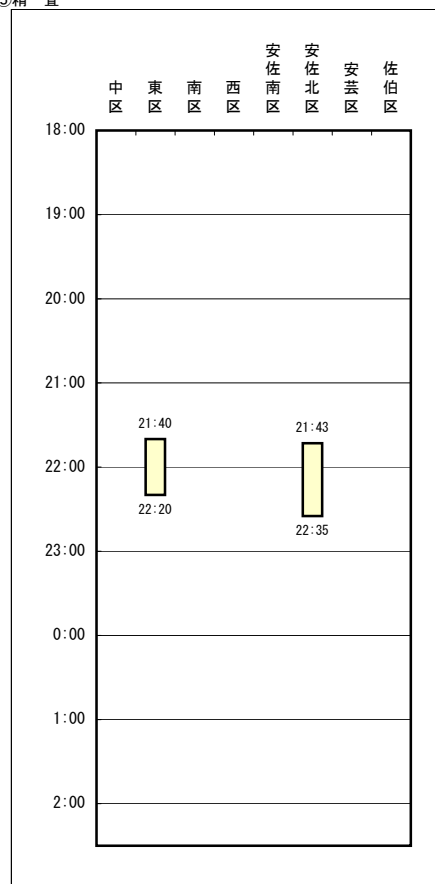


注：中区、南区、西区、安佐南区、安芸区及び佐伯区は無投票である。

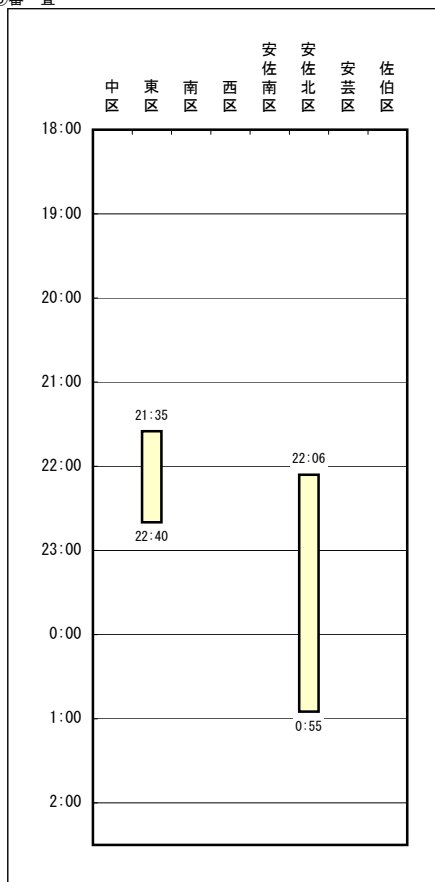
④開披／分類



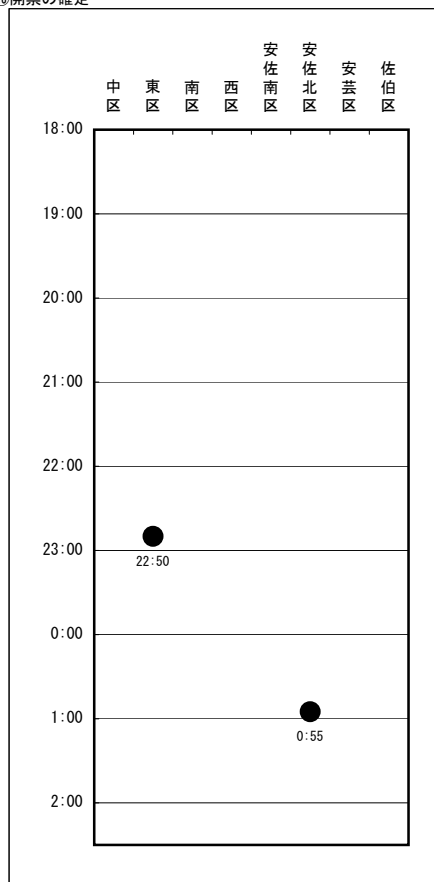
⑤精査



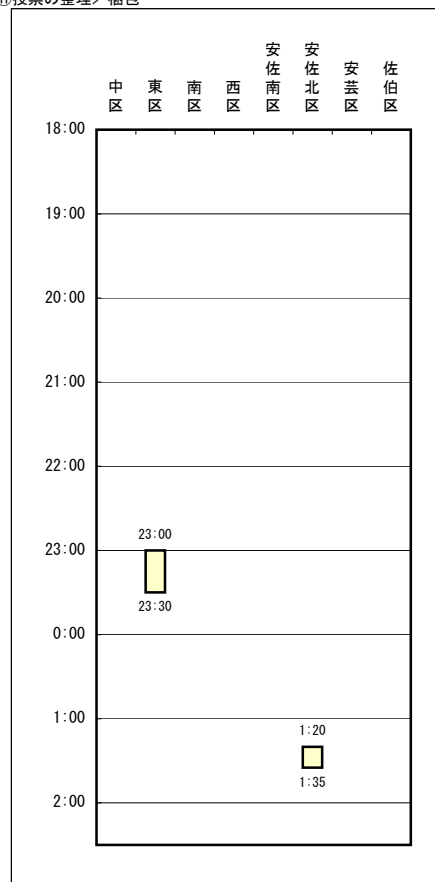
⑨審査



⑩開票の確定



⑪投票の整理／梱包



11 得票数等

(1) 候補者別得票数

【広島市中区選挙区】定数3

(○印は当選人)

届出番号	1	2	3				計
氏名 (党派)	○ 林 だいぞう (自由民主党)	○ くさか みか (公明党)	○ さとう いっちやく (無所属)				
得票数	無投票	無投票	無投票				

【広島市東区選挙区】定数3

(○印は当選人)

得票順	1	2	3	4			計
氏名 (党派)	○ おがた なおゆき (自由民主党)	○ はたいし けんじ (自由民主党)	○ かきもと 忠則 (無所属)	村上 あつ子 (日本共産党)			
得票数	14,906	11,805	6,701	5,004			38,416

【広島市南区選挙区】定数3

(○印は当選人)

届出番号	1	2	3				計
氏名 (党派)	○ なかもと たかし (自由民主党)	○ なかはら こうじ (無所属)	○ くぼた やすひさ (自由民主党)				
得票数	無投票	無投票	無投票				

【広島市西区選挙区】定数4

(○印は当選人)

届出番号	1	2	3	4			計
氏名 (党派)	○ ふくち もとひろ (国民民主党)	○ たがわ じゅいち (公明党)	○ すなはら かつのり (自由民主党)	○ やまき しげる (自由民主党)			
得票数	無投票	無投票	無投票	無投票			

【広島市安佐南区選挙区】定数5

(○印は当選人)

届出番号	1	2	3	4	5		計
氏名 (党派)	○ いしばし りんたろう (自由民主党)	○ くりはら 俊二 (公明党)	○ まえだ 康治 (無所属)	○ たかひろ 純 (無所属)	○ たけはら 哲 (無所属)		
得票数	無投票	無投票	無投票	無投票	無投票		

【広島市安佐北区選挙区】定数3

(○印は当選人)

得票順	1	2	3	4			計
氏名 (党派)	○ やまさき まさひろ (自由民主党)	○ ひがし やすゆき (無所属)	○ わたなべ のりこ (自由民主党)	三宅 のり子 (無所属)			
得票数	17,571	14,029	11,187.516	6596.483			49,383.999

【広島市安芸区選挙区】定数2

(○印は当選人)

届出番号	1	2					計
氏名 (党派)	○ ひやま 俊宏 (自由民主党)	○ にしむら かつのり (無所属)					
得票数	無投票	無投票					

【広島市佐伯区選挙区】定数3

(○印は当選人)

届出番号	1	2	3				計
氏名 (党派)	○ とみなが 健三 (自由民主党)	○ みやまき やすのり (自由民主党)	○ たきもと みゆり (無所属)				
得票数	無投票	無投票	無投票				

(2) 候補者党派別得票数及び得票率

選挙区名	自由民主党	国民民主党	公明党	日本共産党	無所属	計
広島市中区	無投票					
広島市東区	26,711	—	—	5,004	6,701	38,416
広島市南区	無投票					
広島市西区	無投票					
広島市安佐南区	無投票					
広島市安佐北区	28,758.516	—	—	—	20,625.483	49,383.999
広島市安芸区	無投票					
広島市佐伯区	無投票					
広島市計	55,469.516	—	—	5,004	27,326.483	87,799.999
得票率	63.18%	—	—	5.70%	31.12%	100.00%

(注) 小数点以下第三位を四捨五入のため、得票率の合計が計欄の得票率と一致しない場合がある。

(3) 当選人党派別得票数及び得票率

選挙区名	自由民主党	国民民主党	公明党	日本共産党	無所属	計
広島市中区	無投票					
広島市東区	26,711	—	—	—	6,701	33,412
広島市南区	無投票					
広島市西区	無投票					
広島市安佐南区	無投票					
広島市安佐北区	28,758.516	—	—	—	14,029	42,787.516
広島市安芸区	無投票					
広島市佐伯区	無投票					
広島市計	55,469.516	—	—	—	20,730	76,199.516
得票率	72.80%	—	—	—	27.20%	100.00%

(注) 小数点以下第三位を四捨五入のため、得票率の合計が計欄の得票率と一致しない場合がある。

12 法定得票数との関係

選挙区名	選挙すべき者の数	候補者数	有効投票総数	法定得票数	供託物没収点	落選人	内 訳		供託物没収の者
							法定得票数に達した者	同左に達しない者	
広島市中区	3	3	無 投 票						
広島市東区	3	4	38,416	3,201.333	1,280.533	1	1	—	—
広島市南区	3	3	無 投 票						
広島市西区	4	4	無 投 票						
広島市安佐南区	5	5	無 投 票						
広島市安佐北区	3	4	49,384	4,115.333	1,646.133	1	1	—	—
広島市安芸区	2	2	無 投 票						
広島市佐伯区	3	3	無 投 票						
広島市計	26	28	87,800			2	2	—	—

(注) 法定得票数及び供託物没収点は、小数点以下第三位までを表示している。

13 当選人

選挙会は平成31年4月8日（月）午前10時から開会し、次のとおり当選人を決定した。

(1) 当選人の住所及び氏名等

【広島市中区選挙区】 (当選人の氏名は無投票当選のため届出順による。)

住 所	氏 名	党 派	生年月日
広島県広島市中区千田町三丁目6番32-206号	林 大蔵	自由民主党	昭和44年1月21日
広島県広島市中区土橋町1番5-502号	日下 美香	公明党	昭和36年5月22日
広島県広島市中区江波南二丁目1番30-1304号	佐藤 一直	無所属	昭和49年11月18日

【広島市東区選挙区】 (当選人の氏名は得票順による。)

住 所	氏 名	党 派	生年月日
広島県広島市東区牛田東一丁目3番25-601号	緒方 直之	自由民主党	昭和49年1月7日
広島県広島市東区中山西二丁目4番1-203号	畑石 颯司	自由民主党	昭和48年8月15日
広島県広島市東区温品二丁目18番26号	柿本 忠則	無所属	昭和57年3月23日

【広島市南区選挙区】 (当選人の氏名は無投票当選のため届出順による。)

住 所	氏 名	党 派	生年月日
広島県広島市南区仁保南一丁目8番26号	中本 隆志	自由民主党	昭和33年10月5日
広島県広島市南区宇品西一丁目6番2号	中原 好治	無所属	昭和38年2月23日
広島県広島市南区堀越三丁目13番4号	窪田 泰久	自由民主党	昭和51年5月1日

【広島市西区選挙区】 (当選人の氏名は無投票当選のため届出順による。)

住 所	氏 名	党 派	生年月日
広島県広島市西区己斐上二丁目36番7号	福知 基弘	国民民主党	昭和47年3月10日
広島県広島市西区中広町二丁目24番5-708号	田川 壽一	公明党	昭和30年3月30日
広島県広島市西区横川町一丁目5番7号	砂原 克規	自由民主党	昭和28年9月8日
広島県広島市西区己斐中一丁目8番47号	山木 茂	自由民主党	昭和54年4月25日

【広島市安佐南区選挙区】 (当選人の氏名は無投票当選のため届出順による。)

住 所	氏 名	党 派	生年月日
広島県広島市安佐南区大町東一丁目15番4号	石橋 林太郎	自由民主党	昭和53年5月2日
広島県広島市安佐南区高取南二丁目32番3号	栗原 俊二	公明党	昭和34年12月18日
広島県広島市安佐南区川内三丁目3番12-701号	前田 康治	無所属	昭和40年5月17日
広島県広島市安佐南区西原二丁目35番24-4号	鷹廣 純	無所属	昭和49年11月5日
広島県広島市安佐南区大塚西六丁目10番1-314号	竹原 哲	無所属	昭和48年10月6日

【広島市安佐北区選挙区】 (当選人の氏名は得票順による。)

住 所	氏 名	党 派	生年月日
広島県広島市安佐北区可部町大字勝木甲1672番地	山崎 正博	自由民主党	昭和14年1月28日
広島県広島市安佐北区深川二丁目51番20号	東 保幸	無所属	昭和29年4月10日
広島県広島市安佐北区落合南二丁目10番7号	渡辺 典子	自由民主党	昭和59年7月25日

【広島市安芸区選挙区】 (当選人の氏名は無投票当選のため届出順による。)

住 所	氏 名	党 派	生年月日
広島県広島市安芸区船越三丁目16番16号	檜山 俊宏	自由民主党	昭和19年12月7日
広島県広島市安芸区中野二丁目54番19号	西村 克典	無所属	昭和30年12月30日

【広島市佐伯区選挙区】

(当選人の氏名は無投票当選のため届出順による。)

住 所	氏 名	党 派	生年月日
広島県広島市佐伯区皆賀二丁目8番33-203号	富永 健三	自由民主党	昭和24年8月25日
広島県広島市佐伯区八幡東二丁目7番11号	宮崎 康則	自由民主党	昭和41年3月24日
広島県広島市佐伯区八幡四丁目16番12号	瀧本 実	無所属	昭和43年5月17日

(2) 党派別・新現元別に関する調

【広島市 計】

() 内は、女性で内数

区分	自 由 民主党	国 民 民主党	公明党	日 本 共産党	無所属	計
新	2	—	—	—	3	5
現	11 (1)	1	3 (1)	—	6	21 (2)
元	—	—	—	—	—	—
計	13 (1)	1	3 (1)	—	9	26 (2)

【広島市中区選挙区】

() 内は、女性で内数

区分	自 由 民主党	国 民 民主党	公明党	日 本 共産党	無所属	計
新	1	—	—	—	—	1
現	—	—	1 (1)	—	1	2 (1)
元	—	—	—	—	—	—
計	1	—	1 (1)	—	1	3 (1)

【広島市東区選挙区】

区分	自 由 民主党	国 民 民主党	公明党	日 本 共産党	無所属	計
新	—	—	—	—	1	1
現	2	—	—	—	—	2
元	—	—	—	—	—	—
計	2	—	—	—	1	3

【広島市南区選挙区】

区分	自 由 民主党	国 民 民主党	公明党	日 本 共産党	無所属	計
新	—	—	—	—	—	—
現	2	—	—	—	1	3
元	—	—	—	—	—	—
計	2	—	—	—	1	3

【広島市西区選挙区】

区分	自 由 民主党	国 民 民主党	公明党	日 本 共産党	無所属	計
新	1	—	—	—	—	1
現	1	1	1	—	—	3
元	—	—	—	—	—	—
計	2	1	1	—	—	4

【広島市安佐南区選挙区】

区分	自由民主党	国民民主党	公明党	日本共産党	無所属	計
新	—	—	—	—	2	2
現	1	—	1	—	1	3
元	—	—	—	—	—	—
計	1	—	1	—	3	5

【広島市安佐北区選挙区】

() 内は、女性で内数

区分	自由民主党	国民民主党	公明党	日本共産党	無所属	計
新	—	—	—	—	—	—
現	2 (1)	—	—	—	1	3 (1)
元	—	—	—	—	—	—
計	2 (1)	—	—	—	1	3 (1)

【広島市安芸区選挙区】

区分	自由民主党	国民民主党	公明党	日本共産党	無所属	計
新	—	—	—	—	—	—
現	1	—	—	—	1	2
元	—	—	—	—	—	—
計	1	—	—	—	1	2

【広島市佐伯区選挙区】

区分	自由民主党	国民民主党	公明党	日本共産党	無所属	計
新	—	—	—	—	—	—
現	2	—	—	—	1	3
元	—	—	—	—	—	—
計	2	—	—	—	1	3

(3) 職業別に関する調

選挙区名	教育家	宗教家	商業	鉱工業	農林業	水産業	弁護士（弁理士を含む。）	会計士（税理士を含む。）	医師（歯科医を含む。）	薬剤師	著述業	出版業	記者	会社員（重役を含む。）	政党役員	団体役員	その他の職業	無職	計
広島市中区	—	—	—	—	—	—	—	—	—	—	—	—	—	1	—	—	2	—	3
広島市東区	—	—	—	—	—	—	—	—	—	—	—	—	—	1	—	—	2	—	3
広島市南区	—	—	—	—	—	—	—	—	—	—	—	—	—	—	—	—	3	—	3
広島市西区	—	—	—	—	—	—	—	—	—	—	—	—	—	—	—	1	3	—	4
広島市安佐南区	—	—	—	—	—	—	—	—	—	—	—	—	—	—	—	—	5	—	5
広島市安佐北区	—	—	—	—	—	—	—	—	—	—	—	—	—	—	—	—	3	—	3
広島市安芸区	—	—	—	—	—	—	—	—	—	—	—	—	—	1	—	—	1	—	2
広島市佐伯区	—	—	—	—	—	—	—	—	—	—	—	—	—	—	—	—	3	—	3
市計	—	—	—	—	—	—	—	—	—	—	—	—	—	3	—	1	22	—	26

14 選挙公営

(1) ポスター掲示場

有権者数 面積 区名	1千人未満				1千人以上 5千人未満			5千人以上 1万人未満		1万人以上		計
	2km ² 未満	2km ² 以上 4km ² 未満	4km ² 以上 8km ² 未満	8km ² 以上	4km ² 未満	4km ² 以上 8km ² 未満	8km ² 以上	4km ² 未満	4km ² 以上	4km ² 未満	4km ² 以上	
中 (6)	—	—	—	—	78	—	—	87	—	9	—	174
東 (9)	3	—	—	—	79	8	—	64	9	—	—	163
南 (6)	8	7	—	—	169	—	—	48	—	—	—	232
西 (9)	—	—	—	—	166	—	—	106	—	—	—	272
安佐南 (9)	4	1	7	20	98	9	9	105	23	10	12	298
安佐北 (9)	—	12	82	56	135	68	52	44	—	—	—	449
安芸 (6)	2	—	6	—	48	7	38	18	20	—	—	139
佐伯 (6)	3	3	16	56	175	—	18	26	—	—	—	297
市計	20	23	111	132	948	92	117	498	52	19	12	2,024

(注) () 内の数値は、区画数である。(3段)

(2) 公営施設使用の演説会

① 会場数

区名	法第161条第1項									合計
	第1号			第2号	第3号 (市区町選挙管理委員会の指定した施設)					
	学校	公民館	計	公会堂	社寺	農業協 同組合	商工 会議所	その他	計	
中	45	4	49	6	—	—	—	22	22	77
東	35	7	42	1	—	—	—	29	29	72
南	54	7	61	1	—	—	—	52	52	114
西	53	9	62	1	—	—	—	54	54	117
安佐南	71	10	81	1	—	—	—	41	41	123
安佐北	60	10	70	1	—	—	—	55	55	126
安芸	25	5	30	1	—	—	—	26	26	57
佐伯	43	19	62	1	—	—	—	13	13	76
市計	386	71	457	13	—	—	—	292	292	762

② 公費負担による使用回数

区名	法第161条第1項			計
	第1号の学校及び 公民館	第2号の公会堂	第3号の市区町選挙 管理委員会の指定し た施設	
中	無 投 票			
東	—	—	27	27
南	無 投 票			
西	無 投 票			
安佐南	無 投 票			
安佐北	2	—	7	9
安芸	無 投 票			
佐伯	無 投 票			
市計	2	—	34	36

(3) 選挙公報

選挙公報は、4月4日（木）に6社（中国・朝日・毎日・読売・日本経済・産経）の新聞に折り込み、各世帯に配布した。

なお、新聞折込み部数及び補完措置（直接郵送、公民館への備付け）等部数は次のとおりである。

区名	新聞折込み部数	補完措置等部数	計
中		無投票	
東	38,400	493	38,893
南		無投票	
西		無投票	
安佐南		無投票	
安佐北	44,200	3,910	48,110
安芸		無投票	
佐伯		無投票	
市計	82,600	4,403	87,003

15 選挙運動費用の制限額

選挙区名	金額	選挙区名	金額
広島市中区	7,016,900円	広島市安佐南区	7,117,000円
広島市東区	6,651,000円	広島市安佐北区	7,289,500円
広島市南区	7,156,200円	広島市安芸区	6,610,800円
広島市西区	7,129,900円	広島市佐伯区	7,065,600円

(注) 都道府県の議会の議員の選挙に係る法定制限額は、次の算式による。（公職選挙法第194条第1項第3号）

$$\left(\frac{\text{告示の日におけるその選挙区内の選挙人名簿登録者数}}{\text{その選挙区内の議員定数}} \times \text{人数割額 (83円)} \right) + \text{固定額 (390万円)} \quad (100円未満切上げ)$$

16 政治活動

確認団体名
じゅうみんしゅうとう 自由民主党
こうめいとう 公明党

17 選挙結果一覧表

広島県議会議員選挙

回数	執行年月日	曜	天候	執行理由 及び選挙区 (開票区)	当日有権者数			投票者数			投票率 (%)			定数	立候補 者数	倍率	備考
					男	女	計	男	女	計	男	女	平均				
1	第1回 昭22.4.30	水	晴		49,396	47,625	97,021	38,086	35,954	74,040	77.10	75.49	76.31	5	22	4.40	
2	第2回 昭26.4.30	月	晴		76,852	82,377	159,229	56,332	58,840	115,172	73.30	71.43	72.33	8	22	2.75	
3	昭27.10.5	日	曇	補欠	81,099	88,029	169,128	31,057	27,732	58,789	38.30	31.50	34.76	1	3	3.00	
4	第3回 昭30.4.23	土	曇		88,816	97,965	186,781	57,307	60,107	117,414	64.52	61.36	62.86	8	17	2.13	
5	第4回 昭34.4.23	木	晴		105,391	117,926	223,317	77,749	86,917	164,666	73.77	73.70	73.74	10	21	2.10	
6	昭37.5.29	火	曇	補欠	119,064	133,476	252,540	69,879	73,775	143,654	58.69	55.27	56.88	1	4	4.00	
7	第5回 昭38.4.17	水	曇 のち晴		126,732	142,274	269,006	89,218	102,824	192,042	70.40	72.27	71.39	12	23	1.92	
8	第6回 昭42.4.15	土	雨		158,584	172,584	331,168	89,201	106,313	195,514	56.25	61.60	59.04	14	21	1.50	
9	第7回 昭46.4.11	日	晴	広島市選挙区	176,672	185,643	362,315	104,417	121,554	225,971	59.10	65.48	62.37	14	23	1.64	
				安佐郡選挙区 (沼田開票区)	2,130	2,405	4,535	1,705	1,916	3,621	80.05	79.67	79.85	3	6	2.00	
				広島市計	178,802	188,048	366,850	106,122	123,470	229,592	59.35	65.66	62.58	17	29	1.71	
10	昭48.12.16	日	曇	安芸郡選挙区 補欠 (瀬野川開票区)	7,282	7,130	14,412	3,336	3,358	6,694	45.81	47.10	46.45	1	3	3.00	
11	第8回 昭50.4.13	日	雨	広島市選挙区	183,291	193,480	376,771	101,877	116,823	218,700	55.58	60.38	58.05	15	22	1.47	
				安佐郡選挙区	58,950	62,405	121,355	37,931	42,870	80,801	64.34	68.70	66.58	4	7	1.75	
				安芸郡選挙区	27,060	26,626	53,686	18,705	19,361	38,066	69.12	72.71	70.90	6	10	1.67	
				高田郡選挙区	3,129	3,489	6,618	2,416	2,677	5,093	77.21	76.73	76.96	1	3	3.00	
				広島市計	272,430	286,000	558,430	160,929	181,731	342,660	59.07	63.54	61.36	26	42	1.62	
12	昭52.7.3	日	晴 のち曇	高田郡選挙区 補欠	3,207	3,551	6,758	2,213	2,466	4,679	69.01	69.45	69.24	1	3	3.00	
13	第9回 昭54.4.8	日	雨 のち晴		280,854	301,649	582,503	143,104	165,498	308,602	50.95	54.86	52.98	22	25	1.14	
14	第10回 昭58.4.10	日	雨 のち曇	中区	44,302	51,116	95,418	25,699	33,112	58,811	58.01	64.78	61.64	3	6	2.00	
				東区	37,469	40,707	78,176	23,449	27,608	51,057	62.58	67.82	65.31	3	5	1.67	
				南区	50,110	52,113	102,223	30,309	35,377	65,686	60.48	67.89	64.26	4	7	1.75	
				西区	52,088	55,606	107,694	32,402	38,188	70,590	62.21	68.68	65.55	4	7	1.75	
				安佐南区	51,643	54,333	105,976	33,174	38,041	71,215	64.24	70.01	67.20	4	5	1.25	
				安佐北区	38,272	41,816	80,088	26,680	30,322	57,002	69.71	72.51	71.17	3	5	1.67	
				安芸区	21,974	21,935	43,909	15,505	16,849	32,354	70.56	76.81	73.68	1	2	2.00	
	広島市計	295,858	317,626	613,484	187,218	219,497	406,715	63.28	69.11	66.30	22	37	1.68				
15	第11回 昭62.4.12	日	曇	中区	44,940	52,133	97,073	24,018	31,162	55,180	53.44	59.77	56.84	3	4	1.33	
				東区	39,091	42,397	81,488	18,180	21,454	39,634	46.51	50.60	48.64	3	5	1.67	
				南区	50,260	51,990	102,250	24,230	28,770	53,000	48.21	55.34	51.83	3	4	1.23	
				西区	56,416	60,684	117,100	32,607	38,699	71,306	57.80	63.77	60.89	4	6	1.50	
				安佐南区	54,817	57,686	112,503	32,811	38,383	71,194	59.86	66.54	63.28	4	7	1.75	
				安佐北区	42,832	46,984	89,816	27,960	32,338	60,298	65.28	68.83	67.14	3	4	1.33	
				安芸区	23,172	23,202	46,374	15,626	17,020	32,646	67.43	73.36	70.40	2	3	1.50	
	佐伯区	32,711	34,178	66,889	20,461	23,641	44,102	62.55	69.17	65.93	2	4	2.00				
	広島市計	344,239	369,254	713,493	195,893	231,467	427,360	56.91	62.69	59.90	24	37	1.54				
16	平成.11.19	日	曇のち 時々晴	広島市安佐北区 選挙区補欠	46,515	51,227	97,742	18,183	20,779	38,962	39.09	40.56	39.86	1	3	3.00	
17	第12回 平3.4.7	日	雨	中区	44,853	52,664	97,517	22,447	29,403	51,850	50.05	55.83	53.17	3	4	1.33	佐(は、島市計欄の(北)区)を(無)含(め)た(南)区、(内)安
				東区	40,809	44,289	85,098	22,264	26,309	48,573	54.56	59.40	57.08	3	4	1.33	
				南区	(50,991)	(52,469)	(103,460)			無投票				3	3	1.00	
				西区	60,038	64,670	124,708	31,094	37,454	68,548	51.79	57.92	54.97	4	5	1.25	
				安佐南区	59,062	62,145	121,207	32,114	37,440	69,554	54.37	60.25	57.38	4	6	1.50	
				安佐北区	(47,985)	(53,179)	(101,164)			無投票				3	3	1.00	
				安芸区	24,687	24,776	49,463	14,268	15,646	29,914	57.80	63.15	60.48	2	3	1.50	
	佐伯区	38,631	40,420	79,051	19,360	21,891	41,251	50.12	54.16	52.18	2	4	2.00				
	広島市計	268,080 (367,056)	288,964 (394,612)	557,044 (761,668)	141,547	168,143	309,690	52.80	58.19	55.60	24	32	1.33				
18	平5.11.7	日	曇 のち雨	広島市安佐南区 選挙区補欠	63,379	65,932	129,311	25,697	28,498	54,195	40.54	43.22	41.91	1	3	3.00	
19	第13回 平7.4.9	日	雨	中区	44,238	52,564	96,802	17,190	23,015	40,205	38.86	43.78	41.53	3	4	1.33	を(は、島市計欄の(北)区)を(無)含(め)た(南)区、(内)安
				東区	47,349	49,421	96,770	19,709	23,857	43,566	45.76	50.39	48.18	3	4	1.33	
				南区	51,171	53,623	104,794	21,880	26,095	47,975	42.76	48.66	45.78	3	4	1.33	
				西区	62,608	67,607	130,215	27,532	33,147	60,679	43.98	49.03	46.60	4	5	1.25	
				安佐南区	65,150	67,759	132,909	30,286	35,137	65,423	46.49	51.86	49.22	4	5	1.25	
				安佐北区	53,595	59,490	113,085	25,917	30,209	56,126	48.36	50.78	49.63	3	4	1.33	
				安芸区	(26,991)	(27,351)	(54,342)			無投票				2	2	1.00	
	佐伯区	42,120	44,738	86,858	17,338	19,513	36,851	41.16	43.62	42.43	3	4	1.33				
	広島市計	361,954 (388,945)	393,130 (420,481)	755,084 (809,426)	159,852	190,973	350,825	44.16	48.58	46.46	25	32	1.28				
20	平9.11.9	日	晴	広島市西区 選挙区補欠	64,620	69,718	134,338	17,327	19,875	37,202	26.81	28.51	27.69	1	2	2.00	
				広島市佐伯区 選挙区補欠	44,755	47,582	92,337	13,746	15,245	28,991	30.71	32.04	31.40	1	3	3.00	

回数	執行年月日	曜	天候	執行理由 及び選挙区 (開票区)	当日有権者数			投票者数			投票率 (%)			定数	立候補者数	倍率	備考
					男	女	計	男	女	計	男	女	平均				
21	第14回 平11.4.11	日	晴	中区	43,711	52,744	96,455	19,149	25,157	44,306	43.81	47.70	45.93	3	5	1.67	広島市計欄の()内は、無投票区(安佐北区)を含めた数
				東区	43,817	48,515	92,332	22,269	26,777	49,046	50.82	55.19	53.12	3	6	2.00	
				南区	50,989	54,203	105,192	23,736	28,305	52,041	46.55	52.22	49.47	3	5	1.67	
				西区	64,582	69,981	134,563	29,642	34,748	64,390	45.90	49.65	47.85	4	5	1.25	
				安佐南区	73,520	75,744	149,264	34,252	38,869	73,121	46.59	51.32	48.99	4	5	1.25	
				安佐北区	(57,176)	(63,335)	(120,511)			無投票				3	3	1.00	
				安芸区	(28,266)	(29,260)	(57,526)			無投票				2	2	1.00	
				佐伯区	(45,247)	(48,305)	(93,552)			無投票				3	3	1.00	
広島市計	276,619 (407,308)	301,187 (442,087)	577,806 (849,395)	129,048	153,856	282,904	46.65	51.08	48.96	25	34	1.36					
22	第15回 平15.4.13	日	薄曇のち晴	中区	43,918	53,486	97,404	16,569	22,327	38,896	37.73	41.74	39.93	3	4	1.33	広島市計欄の()内は、無投票区(安芸区)を含めた数
				東区	44,513	49,285	93,798	20,389	24,753	45,142	45.80	50.22	48.13	3	5	1.67	
				南区	51,344	55,056	106,400	20,250	24,281	44,531	39.44	44.10	41.85	3	4	1.33	
				西区	65,965	72,361	138,326	26,519	32,003	58,522	40.20	44.23	42.31	4	5	1.25	
				安佐南区	78,690	81,919	160,609	33,109	37,954	71,063	42.08	46.33	44.25	4	7	1.75	
				安佐北区	58,557	64,644	123,201	28,310	33,217	61,527	48.35	51.38	49.94	3	4	1.33	
				安芸区	(28,677)	(29,802)	(58,479)			無投票				2	2	1.00	
				佐伯区	46,420	49,985	96,405	20,108	23,300	43,408	43.32	46.61	45.03	3	4	1.33	
広島市計	389,407 (418,084)	426,736 (456,538)	816,143 (874,622)	165,254	197,835	363,089	42.44	46.36	44.49	25	35	1.40					
23	平17.11.6	日	雨のち時々曇	広島市安佐南区選挙区補欠	81,467	84,939	166,406	18,461	19,223	37,684	22.66	22.63	22.65	1	3	3.00	
				佐伯郡選挙区補欠	3,050	3,354	6,404	1,097	1,299	2,396	35.97	38.73	37.41	1	2	2.00	
				広島市開票区													
24	第16回 平19.4.8	日	晴のち曇	中区	45,048	55,349	100,397	22,499	29,470	51,969	49.94	53.24	51.76	3	6	2.00	
				東区	45,063	49,731	94,794	24,399	28,576	52,975	54.14	57.46	55.88	3	4	1.33	
				南区	52,793	56,237	109,030	26,453	30,583	57,036	50.11	54.38	52.31	3	4	1.33	
				西区	68,190	74,954	143,144	34,843	40,520	75,363	51.10	54.06	52.65	4	6	1.50	
				安佐南区	81,863	85,833	167,696	41,004	45,615	86,619	50.09	53.14	51.65	4	6	1.50	
				安佐北区	58,595	64,926	123,521	32,847	37,770	70,617	56.06	58.17	57.17	3	5	1.67	
				安芸区	29,685	30,721	60,406	16,027	17,170	33,197	53.99	55.89	54.96	2	3	1.50	
				佐伯区	50,878	54,984	105,862	27,465	30,894	58,359	53.98	56.19	55.13	3	5	1.67	
広島市計	432,115	472,735	904,850	225,537	260,598	486,135	52.19	55.13	53.73	25	39	1.56					
25	平21.11.8	日	晴一時曇	広島市南区選挙区補欠	53,860	56,966	110,826	17,285	18,911	36,196	32.09	33.20	32.66	1	3	3.00	
				広島市西区選挙区補欠						無投票				1	1	1.00	
26	第17回 平23.4.10	日	晴後時々薄曇	中区	46,564	56,463	103,027	21,550	27,104	48,654	46.28	48.00	47.22	3	5	1.67	
				東区	45,036	50,153	95,189	22,190	25,670	47,860	49.27	51.18	50.28	3	4	1.33	
				南区	53,437	56,733	110,170	24,708	27,791	52,499	46.24	48.99	47.65	3	4	1.33	
				西区	69,566	76,409	145,975	31,956	36,434	68,390	45.94	47.68	46.85	4	5	1.25	
				安佐南区	85,310	90,115	175,425	40,687	44,712	85,399	47.69	49.62	48.68	4	6	1.50	
				安佐北区	58,535	64,810	123,345	30,161	34,057	64,218	51.53	52.55	52.06	3	4	1.33	
				安芸区	30,663	31,662	62,325	14,996	15,525	30,521	48.91	49.03	48.97	2	3	1.50	
				佐伯区	51,660	56,090	107,750	26,099	29,138	55,237	50.52	51.95	51.26	3	4	1.33	
広島市計	440,771	482,435	923,206	212,347	240,431	452,778	48.18	49.84	49.04	25	35	1.40					
27	平25.11.10	日	雨時々曇	広島市安佐北区選挙区補欠	58,206	64,411	122,617	19,510	21,664	41,174	33.52	33.63	33.58	1	4	4.00	
28	第18回 平27.4.12	日	薄曇	中区	(48,624)	(58,015)	(106,639)			無投票				3	3	1.00	広島市計欄の()内は、無投票区(中区、南区)を含めた数
				東区	45,027	50,463	95,490	19,282	22,434	41,716	42.82	44.46	43.69	3	4	1.33	
				南区	(54,034)	(57,676)	(111,710)			無投票				3	3	1.00	
				西区	70,205	77,292	147,497	28,920	32,839	61,759	41.19	42.49	41.87	4	5	1.25	
				安佐南区	87,518	93,241	180,759	37,335	41,166	78,501	42.66	44.15	43.43	5	7	1.40	
				安佐北区	57,713	63,885	121,598	26,487	29,835	56,322	45.89	46.70	46.32	3	4	1.33	
				安芸区	(30,929)	(31,873)	(62,802)			無投票				2	2	1.00	
				佐伯区	52,424	56,746	109,170	23,380	25,726	49,106	44.60	45.34	44.98	3	4	1.33	
広島市計	312,887 (446,474)	341,627 (489,191)	654,514 (935,665)	135,404	152,000	287,404	43.28	44.49	43.91	26	32	1.23					
28	第19回 平31.4.7	日	晴後一時曇	中区	(50,623)	(59,873)	(110,496)			無投票				3	3	1.00	広島市計欄の()内は、無投票区(中区、南区、佐伯区)を含めた数
				東区	46,312	51,764	98,076	18,115	21,043	39,158	39.12	40.65	39.93	3	4	1.33	
				南区	(56,046)	(59,651)	(115,697)			無投票				3	3	1.00	
				西区	(73,175)	(79,787)	(152,962)			無投票				4	4	1.25	
				安佐南区	(92,128)	(98,274)	(190,402)			無投票				5	5	1.40	
				安佐北区	57,837	63,789	121,626	24,121	26,865	50,986	41.71	42.12	41.92	3	4	1.33	
				安芸区	(31,838)	(32,487)	(64,325)			無投票				2	2	1.00	
				佐伯区	(54,165)	(58,703)	(112,868)			無投票				3	3	1.33	
広島市計	104,149 (462,124)	115,553 (504,328)	219,702 (966,452)	42,236	47,908	90,144	40.55	41.46	41.03	26	28	1.08					