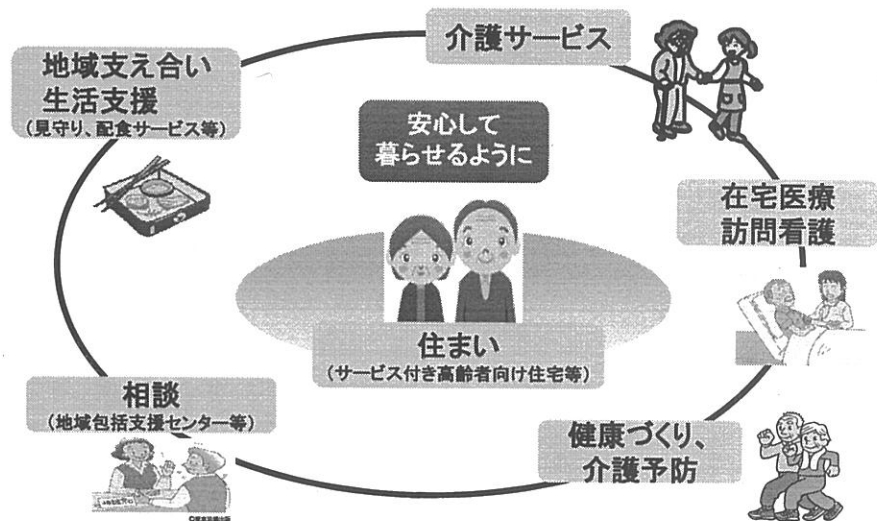


## 第5期介護保険事業計画 (平成24年度～平成26年度)

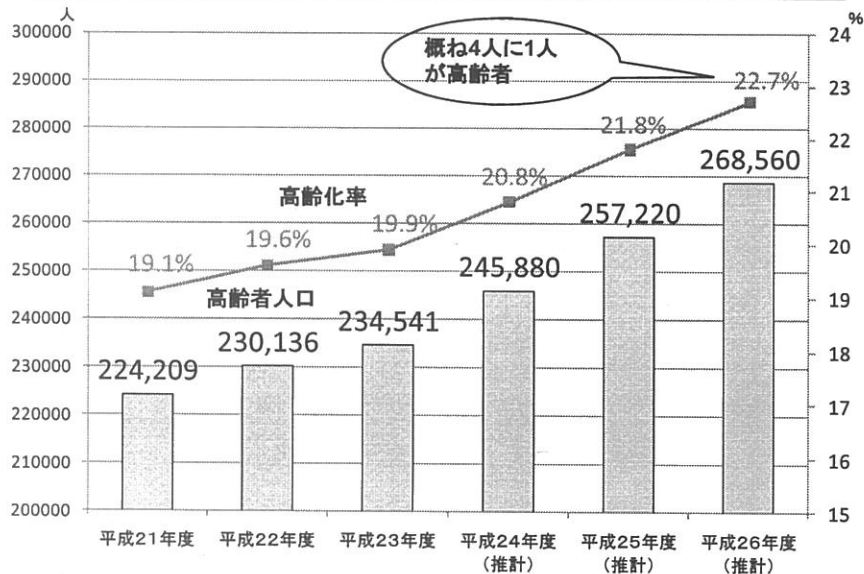
広島市

## 「地域包括ケア」のイメージ

住み慣れた地域で、様々なサービスを一体的に提供



## 高齢者人口及び高齢化率の推移(広島市)





※各年度9月末現在。平成21年度から平成23年度は実績値。

## 主な施策

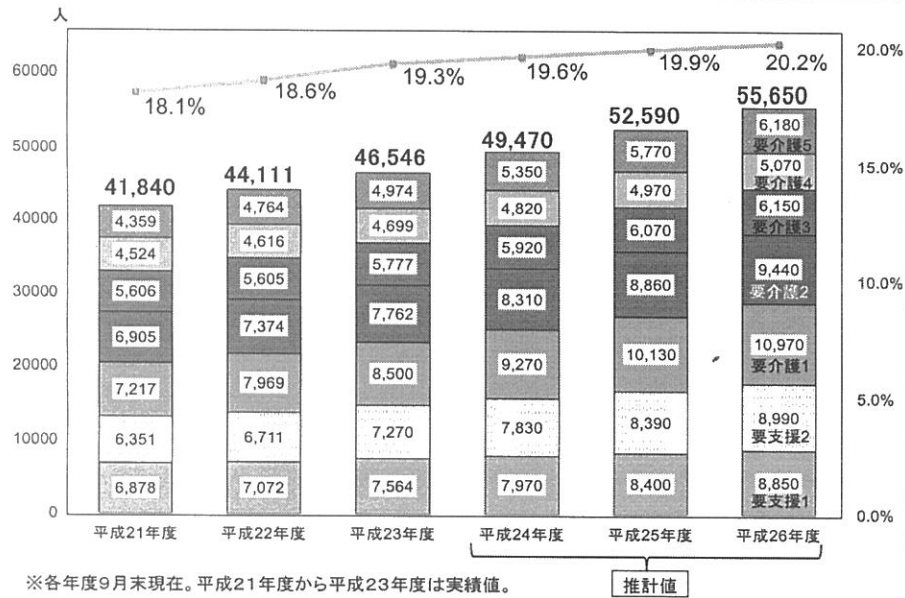
### 医療と介護の連携の強化

医療ニーズの高い重度の要介護認定者や認知症高齢者に対して、医療と介護が連携した適切なサービスを提供

#### <主な取組>

- 介護支援専門員(ケアマネジャー)等の研修の充実、介護サービス事業者への助言・指導等
- 医療と介護を組み合わせた新たなサービスの普及促進 
- 認知症疾患医療センター、認知症サポート医等による認知症医療の連携を推進 
- 介護福祉士等による喀痰吸引等の実施への対応

## 要支援・要介護認定者数及び認定率の推移



5

## 主な居宅サービスの利用者数の見込み

単位：人／月

区分	平成24年度	平成25年度	平成26年度
訪問介護 (ホームヘルプサービス)	13,643	14,712	15,596
訪問看護	3,818	4,145	4,337
通所介護 (デイサービス)	14,354	15,462	16,456
通所リハビリテーション	5,284	5,690	6,003
短期入所生活介護 (ショートステイ)	2,497	2,698	2,783
住宅改修	441	476	506
福祉用具貸与	13,680	14,773	15,504

7

## 施設・居住系サービスの整備目標 (定員)

種類	平成23年度末 (予定)	平成26年度末 (計画)	増加分
特別養護 老人ホーム	3,456人	3,986人	530人
介護老人 保健施設	2,641人	2,751人	110人
認知症高齢者 グループホーム	2,227人	2,609人	382人

※特別養護老人ホームは、地域密着型介護老人福祉施設を含む。

6

## 地域密着型サービスの事業所数の見込み

区分	平成24年度	平成25年度	平成26年度
定期巡回・随時対応型 訪問介護看護	1事業所	3事業所	5事業所
夜間対応型訪問介護	3事業所	3事業所	3事業所
認知症対応型通所介護	30事業所	38事業所	47事業所
小規模多機能型居宅介護	27事業所	31事業所	35事業所
認知症対応型 共同生活介護	131事業所	139事業所	146事業所
地域密着型介護老人福祉施設 入所者生活介護	2施設	2施設	7施設
複合型サービス	-	-	5事業所

※事業所数及び施設数は、各年度末現在の累計

8