

参議院議員通常選挙

任期の始期 平成19年7月29日

任期の満了 平成25年7月28日

(広島県選挙区選出)

候補者数 6人

改選数 2人

(比例代表選出)

届出政党等数 11政党等

名簿登載者数 159人

改選数 48人

平成19年7月29日執行

参議院議員通常選挙

1	あらし	1
2	事務執行日程	2
3	投票区及び開票区	9
	(1) 投票所等にあてた施設の内訳	9
	(2) 選挙当日投票所にあてた施設の名称及び所在地	9
	(3) 期日前投票所及び不在者投票記載場所にあてた施設の名称及び所在地	15
	(4) 開票所にあてた施設の名称及び所在地	15
4	選挙人名簿登録者数	16
	(1) 被登録資格の決定の基準となる日	16
	(2) 登録の日	16
	(3) 縦覧期間	16
5	選挙長及び開票管理者	17
	(1) 選挙長及び同職務代理者	17
	(2) 開票管理者及び同職務代理者	17
6	選挙事務関係者	18
	(1) 投票事務関係者	18
	(2) 開票事務関係者	18
7	候補者	19
8	投票の状況	20
	(1) 当日有権者数及び投票者数等	20
	(2) 時間別投票者数及び投票率（選挙区 国内選挙人のみ）	22
	(3) 時間内の男女別投票者数及び投票率（選挙区 国内選挙人のみ）	24
	(4) 投票区分別・男女別投票者数及び投票率	26
	(5) 投票区別投票率	30
	(6) 投票率の推移（選挙区）	44
	(7) 他都市との投票率の比較	45
	(8) 年齢層別投票動向	47
	(9) 年齢層別有権者数	49
9	点字投票及び代理投票	52
	(1) 選挙区	52
	(2) 比例代表	53
10	期日前投票、不在者投票及び在外投票	54
	(1) 選挙区	54
	(2) 比例代表	59

11 開票の状況	64
(1) 選挙区	64
(2) 比例代表	70
12 得票数	76
(1) 候補者別得票数（選挙区）	76
(2) 政党等別得票数（比例代表）	77
(3) 政党等別・名簿登載者別得票数（比例代表）	80
13 得票率	92
(1) 選挙区	92
(2) 比例代表（政党等別）	94
14 当選人（選挙区）	98
15 選挙公営	98
(1) ポスター掲示場	98
(2) 公営施設使用の演説会	98
(3) 選挙公報	99
(4) 政見放送	100
16 選挙啓発事業	102

街頭での啓発グッズの配布



各デパートに掲出した懸垂幕



J R西広島駅の大型看板



ポスター掲示場



花電車



投票風景



開票風景



1 あらまし

平成19年7月28日に参議院議員の任期が満了することに伴う第21回参議院議員通常選挙は、7月12日に公示され、7月29日に執行された。

立候補者は、選挙区選出議員選挙では定数73人に対して218人の届出があり、比例代表選出議員選挙では定数48人に対して11の名簿届出政党等から159人の届出があった。

広島県選出議員選挙の立候補者は、定数2人に対して6人が届け出た。

開票の結果、佐藤こうじ候補（民主党）570,823票、みぞて顕正候補（自由民主党）389,881票、河野美代子候補（無所属）199,222票、藤本さとし候補（日本共産党）63,448票、よしながゆい候補（無所属）54,473票、福本じゅんいち候補（無所属）21,956票となり、佐藤こうじ候補とみぞて顕正候補が当選した。

広島市の選挙区選出議員選挙の投票率は平成16年7月11日執行の前の49.55%を4.17ポイント上回る53.72%、比例代表選出議員選挙の投票率は前の49.53%を4.18ポイント上回る53.71%となった。

また、今回の選挙から、在外選挙制度の改正により、比例代表選挙に加えて選挙区選挙も在外選挙の対象とされるとともに、国外における不在者投票制度及び南極地域観測隊の隊員等のファクシミリ装置による投票制度が適用された。

なお、今回の通常選挙から、参議院選挙区選出議員の選挙区の定数改正（いわゆる四増四減）が適用された。

(2)

2 事務執行日程

月 日	曜 日	期 日 前 ・ 後	公 示 前 ・ 後	市選管の行う事務		区選管の行う事務		備 考
				事 項	根拠法令	事 項	根拠法令	
				<ul style="list-style-type: none"> 選挙執行計画の決定 臨時啓発事業計画の策定及び実施 市広報紙「ひろしま市民と市政」へ周知啓発記事掲載依頼 諸印刷物の発注依頼 投票・開票事務取扱要領の検討 選挙公報配布実施計画の決定 区選管等との打合せ 選挙事務従事者（市職員）の協力要請 		<ul style="list-style-type: none"> 選挙執行計画及び事務分担の決定 投票管理者及び同職務代理者（投票所及び期日前投票所）の内定 開票管理者及び同職務代理者の内定 期日前投票（不在者投票）事務従事者の選定 投票・開票事務従事者の選定 投票所・開票所施設の確認及び使用依頼 選挙のお知らせ関係事務 個人演説会関係事務 公営ホースター掲示場設置場所の調査及び資料の作成 選挙人名簿選挙時登録の準備 在外投票用紙等の請求・受領 在外投票（郵便投票）の準備 投票箱等投票・開票器材の配送計画 選挙公報配布の補完措置 投票立会人（投票所及び期日前投票所）の内定 区広報紙へ臨時啓発記事掲載依頼 区役所懸垂幕・のぼり掲示場所（7/12～29）の確認 		投票用紙 ※ 広島県選出 薄い黄色の用紙に 黒色のインクで印刷 ※ 比例代表選挙 白色の用紙に 赤色のインクで印刷
4月26日	木	-94	-77	● 委員会開催（定例） 15:00 選挙管理委員室				
4月29日	日	-91	-74	・ 後援団体に関する寄附等の禁止期間の開始（任期満了日前90日に当たる日から選挙期日まで）	法199の5			※ 任期満了日 7月28日 ・ 政党その他の政治団体の名称の届出期間（4月29日から5月5日まで。法86の7）
5月14日	月	-76	-59	・ 従事者カード・リスト（従事可否）区選管へ送付				
5月17日	木	-66	-49	● 委員会開催（臨時） 13:30 選挙管理委員室				
5月18日	金	-65	-48	● 委員会開催（臨時） 17:00 選挙管理委員室				
5月24日	木	-66	-49			・ 従事者カード・選任リスト市選管へ送付		
5月25日	金	-65	-48			・ 投票用紙等（在外投票）受領		・ 投票用紙等（在外投票） 発送（区選管）
5月28日	月	-62	-45	● 委員会開催（定例） 14:00 選挙管理委員室				
5月29日	火	-61	-44	△ 公営ホースター掲示場設置業者入札 14:00～ 選挙管理委員室 ・ 各局庶務担当課へ従事者カード依頼		・ 在外投票（郵便等投票）の投票用紙等の郵送による事前交付開始（任期満了日前60日に当たる日から）	法49の2① 二、令65の11②、 在規23	
5月30日	水	-60	-43					
5月31日	木	-59	-42	・ 町名・投票区・投票所名ファイル出力・区選管へ送付				
6月1日	金	-58	-41					
6月2日	土	-57	-40			● 委員会開催		
6月3日	日	-56	-39					
6月4日	月	-55	-38	● 委員会開催（臨時） 定時登録 15:00 選挙管理委員室	法22、令12			
6月5日	火	-54	-37					
6月6日	水	-53	-36					△ 政党との打合せ会 県庁 13:30
6月7日	木	-52	-35					

月 日	曜 日	期 日 前 ・ 後	公 示 前 ・ 後	市選管の行う事務		区選管の行う事務		備 考
				事 項	根拠法令	事 項	根拠法令	
6月8日	金	-51	-34			・町名・投票区・投票所名ファイル修正分 市選管へ送付		市区町・支局 事務打合せ会 県庁 10:30
6月9日	土	-50	-33					
6月10日	日	-49	-32					
6月11日	月	-48	-31	・町名・投票区・投票所名ファイル修正分 情報政策課へ送付				立候補予定者 説明会 県庁 13:30
6月12日	火	-47	-30	・電算データ現在日				
6月13日	水	-46	-29	・投票区スキャンリストプリント、区選管 へ送付 選挙係長・担当者会議 15:00 北庁舎3階第4会議室 ・従事者カード(承諾分)を区選管へ 送付		・選挙人名簿の移替延期開始 (選挙期日まで) ・投票区スキャンリスト修正分市選管へ送 付	令17	
6月14日	木	-45	-28	・投票区スキャンリスト修正分情報政策課 へ送付				・投票用紙印刷 (県選管)
6月15日	金	-44	-27					
6月16日	土	-43	-26					
6月17日	日	-42	-25					
6月18日	月	-41	-24			・投票用紙受領		・投票用紙発送 (県選管)
6月19日	火	-40	-23					
6月20日	水	-39	-22	委員会開催 14:00 選挙管理委員室 市区選管委員長事務局長合同会議 15:00 北庁舎3階第2・3会議室		・総務省からの投票速報用紙 ・投票所リスト再修正分市選管へ送付		・総務省からの投票 速報用紙 (市区町 県 総務省間)
6月21日	木	-38	-21	・投票所リスト再修正分情報政策課へ 送付				
6月22日	金	-37	-20	・縦覧リスト等出力				
6月23日	土	-36	-19	・選挙のお知らせ・投票区別索引簿 等出力				
6月24日	日	-35	-18	・選挙のお知らせ・投票区別索引簿 等カット(6月28日まで)				
6月25日	月	-34	-17					・選挙期日を閣 議決定
6月26日	火	-33	-16					
6月27日	水	-32	-15					
6月28日	木	-31	-14					
6月29日	金	-30	-13	・選挙のお知らせを区選管へ引継ぎ		・選挙のお知らせ受領・点検		
6月30日	土	-29	-12					
7月1日	日	-28	-11	・市広報紙への記事掲載				
7月2日	月	-27	-10					
7月3日	火	-26	-9					
7月4日	水	-25	-8					
7月5日	木	-24	-7					・通常国会閉会 日
7月6日	金	-23	-6	不在者投票指定施設との事務打合 せ会(新規指定施設対象) 15:00 選挙管理委員室				
7月7日	土	-22	-5					
7月8日	日	-21	-4					
7月9日	月	-20	-3			選挙人名簿選挙時登録者書面の縦 覧場所の告示期限 在外選挙人名簿登録者書面の縦覧 場所の告示期限 公営モニター掲示場設置完了 ・県投票速報用紙	法23 法30の7	
7月10日	火	-19	-2			・公営モニター掲示場設置検収		

月 日	曜 日	期 日 前 ・ 後	公 示 前 ・ 後	市選管の行う事務		区選管の行う事務		備 考
				事 項	根拠法令	事 項	根拠法令	
7月11日	水	-18	-1	<ul style="list-style-type: none"> 選挙人名簿登録者数の報告受理 選挙人名簿登録者数の報告（県選管へ） 委員会開催（定例） 15:00 選挙管理委員室 選挙権を有する者の総数の50分の1、3分の1及び6分の1の数の告示 期日前投票周知用立看板設置(区役所、出張所) 各任命権者への投・開票事務従事の承認依頼 	市事18 自治法74,75,76,80,81,86、地教法8	<ul style="list-style-type: none"> 選挙人名簿登録基準日・登録日 選挙人名簿登録者数を県選管・市選管へ報告（在外選挙人名簿を含む） 委員会開催 投・開票事務従事者辞令書（写し）市選管への送付期限 公営施設-掲示場の設置場所の告示 不在者投票用紙等の郵送による事前交付開始（登録地以外の市町村における在外投票含む） 選挙のお知らせ発送 	法22 令22,23の16,事12,83、市事18,18の9 法144の2 令53,59の4,65の13、市事47の2 令31、市事25	
7月12日	木	-17	0	参議院議員通常選挙の公示日				<ul style="list-style-type: none"> 立候補届出
			<ul style="list-style-type: none"> 屋外広告幕の掲出 花電車の運行 各種看板設置 選挙事務所設置（異動）報告受理 		投票管理者及び同職務代理者(投票所及び期日前投票所)の選任告示 投票所及び期日前投票所の告示 投票所の開閉時刻の繰り上げ繰り下げの告示 投票記載所に掲示する候補者の氏名等の掲載順序を定めるくじを行う場所及び日時の告示 開票管理者及び同職務代理者の選任告示 開票の場所及び日時の告示 開票立会人となるべき者を定めるくじを行う場所及び日時の告示 不在者投票の投票記載場所の告示 在外投票を行う期日前投票所の告示 開票立会人届出受理開始 選挙事務所設置（異動）届出受理開始・同報告(市選管へ) 公営施設-掲示場掲示開始 施設-掲示の便宜供与 公営施設使用の個人演説会開催届出受理開始 選挙人名簿選挙時登録者書面の縦覧（1日） 選挙人名簿選挙時登録者書面の縦覧，異議申出期限 在外選挙人名簿登録者書面の縦覧（1日）	法37、令25,49の7、市事20,45の2 法41,48の2、市事24,45の2 法40、市事23 法175、運56、市事156 法61、令68、市事51 法64 法62、市事52 事33、市事46 令65の13 法62、市事53 法130、令108、市事87 法144の2 令111の2 法163、令112 法23 法23,24 法30の7		

月 日	曜 日	期 日 前 ・ 後	公 示 前 ・ 後	市選管の行う事務		区選管の行う事務		備 考
				事 項	根拠法令	事 項	根拠法令	
(7月12日)				<ul style="list-style-type: none"> 各区選管から掲載順序の報告受理（広島県選出） 県選管から掲載順序の通知受理（比例代表選出） 		<ul style="list-style-type: none"> 在外選挙人名簿選挙時登録者書面の縦覧，異議申出期限 法30の7,30の8、令23の7 選挙人名簿抄本の閲覧中断（選挙期日後5日に当たる日まで） 法29 投票・開票管理者へ候補者の氏名等の通知 令92 期日前投票所の投票立会人の選任について本人及び投票管理者へ通知 法38,48の2、令27,49の7、市事21 投票所開閉時刻変更について関係投票管理者への通知及び県選管への届出 法40 投票記載所に掲示する候補者の氏名等の掲載順序を定めるくじ（広島県選出）17:20 法175、連56 掲載順序の結果を市選管へ報告 期日前投票所及び不在者投票記載場所の設営 令32,49の7、市事26 投票用紙及び抄本等を投票管理者（期日前投票所）へ引継ぎ（在外投票分を含む） 令28、令49の7,65の13 選挙周知用懸垂幕・のぼり区役所掲出 	<ul style="list-style-type: none"> 投票記載所に掲示する名簿届出政党等の名称等の掲載順序を定めるくじ（比例代表）県選管 	
7月13日	金	-16	1			<ul style="list-style-type: none"> 期日前投票及び不在者投票開始 区役所・出張所 8:30 - 20:00 法48の2,49、令50 - 期日前投票所及び区選管委員長が管理する不在者投票記載場所内に候補者の氏名等、名簿届出政党等の名称等を掲示 法175、令125の4 		
7月14日	土	-15	2			<ul style="list-style-type: none"> 公営施設使用の個人演説会開始 法161,163、令112 		
7月15日	日	-14	3	街頭啓発（白ばらちゃん隊）				
7月16日	祝	-13	4					
7月17日	火	-12	5	<ul style="list-style-type: none"> 開票等事務打合せ会（市・区選管合同） 10:00 北庁舎4階会議室 街頭啓発（白ばらちゃん隊） 		<ul style="list-style-type: none"> 投票管理者及び同職務代理者打合せ会 14:00 佐伯区 15:00 中区、東区、南区、西区 	<ul style="list-style-type: none"> 選挙公報印刷（県選管） 	
7月18日	水	-11	6	<ul style="list-style-type: none"> 街頭啓発（白ばらちゃん隊） 大学ほか 		<ul style="list-style-type: none"> 投票管理者及び同職務代理者打合せ会 15:00 安佐北区、安佐南区、安芸区 		
7月19日	木	-10	7	<ul style="list-style-type: none"> 選挙公報を県選管から受領 街頭啓発（白ばらちゃん隊） 大学ほか 		<ul style="list-style-type: none"> 選挙公報を県選管から受領 総務省ワライイ投票速報Ⅷ-Ⅷ 	<ul style="list-style-type: none"> 選挙公報発送（県選管） 総務省ワライイ投票速報Ⅷ-Ⅷ（市区町-県-総務省間） 	
7月20日	金	-9	8					
7月21日	土	-8	9	<ul style="list-style-type: none"> 宣伝車による啓発（宣伝車11台による巡回啓発） 				
7月22日	日	-7	10	<ul style="list-style-type: none"> 宣伝車による啓発（宣伝車11台による巡回啓発） 街頭啓発（白ばらちゃん隊） 広島駅前ほか 市広報紙への記事掲載 選挙公報を新聞折込みにより配布（中国・朝日・毎日・読売・日本経済・産経） 				
7月23日	月	-6	11					

月 日	曜 日	期 日 前 ・ 後	公 示 前 ・ 後	市選管の行う事務		区選管の行う事務		備 考
				事 項	根拠法令	事 項	根拠法令	
7月24日	火	-5	12			・ 投票所の投票立会人選任内申期限 開票事務打合せ会（進行指揮者，班長） 15:00 中区、東区、南区、西区、安佐南区、安佐北区、安芸区、佐伯区	市事21	市区町速報・結果報告打合せ会 県庁 10:30
7月25日	水	-4	13	・ 街頭啓発（白ばらキャラバン隊）		委員会開催（投票所の投票立会人選任） ・ 重度身体障害者の郵便等による不在者投票及び在外投票（郵便等投票）の投票用紙等の請求期限 ・ 選挙事務所閉鎖について通知（投票所から300m内にあるもの）	令59の4,65の11 法132	
7月26日	木	-3	14	・ 街頭啓発（白ばらキャラバン隊） ・ (広島県選出の補充立候補の場合) 区選管から掲載順序の報告受理		・ 投票所の投票立会人の選任について本人及び投票管理者への通知期限 ・ 総務省ワライイ投票速報川-川 ・ 開票立会人届出期限 ・ 開票立会人を定めるくじ（広島県選出 17:20）（比例代表選出 17:30） ・ 開票立会人が3人に満たない場合の補充選任，本人及び開票管理者への通知 ・ 公営施設使用の個人演説会開催申出受理最終日 ・ (広島県選出の補充立候補の場合) 投票記載所に掲示する候補者の氏名等の掲載順序を定めるくじ 17:40（掲載順序の結果を市選管へ報告） 不在者投票：規21の2	法38、令27、市事21 法62、令69、市事53 法62 法62、令70の2、市事54,55 法163 法175、運56	・ 総務省ワライイ投票速報川-川（市区町-県-総務省間） ・ 補充立候補届出期限(広島県選出)
7月27日	金	-2	15	・ 県・市合同の街頭啓発（白ばらキャラバン隊）		・ 選挙公報の配布期限 ・ 投票所器材送致	法170	
7月28日	土	-1	16	選 挙 運 動 最 終 日				
				・ 宣伝車による啓発(宣伝車11台による巡回啓発) ・ 街頭啓発(白ばらキャラバン隊) 広島駅前ほか ・ 当日有権者予定者数の速報受理		・ 期日前投票・不在者投票（在外投票）最終日 ・ 街頭啓発 投票総参加の呼びかけ 啓発物資を配布 ・ 投票所設営 ・ 開票所設営 ・ 当日有権者予定者数を市選管へ速報 ・ 投票記載所に掲示する候補者・名簿届出政党等の氏名表等を投票管理者(投票所)へ引継ぎ ・ 期日前投票を投票管理者(期日前投票所)から受領 ・ 投票用紙及び抄本等を投票管理者(投票所)へ引継ぎ ・ 在外選挙人名簿の抄本を指定在外選挙投票区の投票管理者へ引継ぎ	法48の2,49、令50 令32、事23、市事26 法175 法55,48の2、令49の10 令28 令65の20	

月 日	曜 日	期 日 前・後	公 示 前・後	市選管の行う事務		区選管の行う事務		備 考
				事 項	根拠法令	事 項	根拠法令	
7月29日	日	0	17	選 挙 期 日		(投 票)		
				<ul style="list-style-type: none"> 投票状況速報受理(1時間毎及び結果) 宣伝車による啓発(宣伝車11台による巡回啓発) 不在者投票転送(広島中央郵便局から) 17:30、18:30 		<ul style="list-style-type: none"> 投票状況を県及び市選管へ速報(1時間毎及び結果) 投票時間 7:00～20:00 投票時間変更の投票所 南 区 似 鳥 6:00～18:00 金 輪 7:00～18:00 佐伯区 第二十一・上多田 7:00～18:00 投票区数 広島市計273区 中 区 23区 東 区 22区 南 区 33区 西 区 36区 安佐南区 39区 安佐北区 60区 安芸区 17区 佐伯区 43区 投票記載所へ候補者・名簿届出政党等の氏名表等掲示 投票所入口から300m内にある選挙事務所の閉鎖命令 不在者投票及び同調書を指定投票区の投票管理者へ送致 在外投票及び同調書を指定在外選挙投票区の投票管理者へ送致 期日前投票を開票管理者へ送致 	事52,市事43 法40 法175、運56 法134 令60,61 令65の7,65の12,65の13,60,65の19,61 法55,48の2	
				(開 票)				
				委員会開催 22:00 選挙管理委員室 開票状況速報受理 (22:00から30分毎及び結果)		委員会開催 投票箱等(投票所及び期日前投票所)送致物受付 開票開始時刻 21:20 開票状況(22:00から30分毎及び結果)を速報(県及び市選管へ) 開票の場所 中 区 広島市立国泰寺中学校 東 区 広島市立二葉中学校 南 区 広島市立広島工業高等学校 西 区 広島市立観音中学校 安佐南区 広島市立沼田高等学校 安佐北区 広島市立安佐北高等学校 安芸区 広島市船越公民館 佐伯区 広島市立五日市中学校	法55,48の2 法64 法66、市事62 法63	
7月30日	月	1	18	<ul style="list-style-type: none"> ポスター掲示場撤去開始 礼状発送 		<ul style="list-style-type: none"> 選挙結果の記録整理 投・開票所器材撤収及び整理 礼状発送 		
7月31日	火	2	19			選挙結果の県選管・市選管報告(開票録写し、結果報告書)	事77	

(8)

月 日	曜 日	期 日 前 ・ 後	公 示 前 ・ 後	市選管の行う事務		区選管の行う事務		備 考
				事 項	根拠法令	事 項	根拠法令	
8月1日	水	3	20			・ ホスター掲示場撤去に伴う検収		・ 選挙会 広島県選挙区 選出議員選挙 10:00 ・ 選挙分会 比例代表選出 議員選挙 10:00
8月2日	木	4	21					
8月3日	金	5	22					
8月4日	土	6	23					
8月13日	月	15	32					・ 選挙運動費用 収支報告書提 出期限（法 189）
8月14日	火	16	33					
8月15日	水	17	34					
8月28日	火	30	47					・ 選挙争訟提起 期限（法204）
8月29日	水	31	48					
8月30日	木	32	49					・ 当選争訟提起 期限（法208）
<p>凡 例</p> <p>法 = 公職選挙法 令 = 公職選挙法施行令 規 = 公職選挙法施行規則 在規 = 在外選挙執行規則</p> <p>事 = 公職選挙事務取扱規程 運 = 公職選挙法による選挙運動等に関する規程 市事 = 広島市公職選挙事務取扱規程</p> <p>自治法 = 地方自治法 地教法 = 地方教育行政の組織及び運営に関する法律 合併特例法 = 市町村の合併の特例に関する法律</p>								

3 投票区及び開票区

今回の選挙における投票区は273、開票区は8である。

投票所・開票所にあてた施設の内訳及び名称等は、次のとおりである。

(1) 投票所等にあてた施設の内訳

区名	投票区数	選挙当日投票所にあてた施設の内訳								期日前投票所及び不在者投票記載場所にあてた施設の内訳	
		学校	うち、幼稚園	保育園	公民館	集会所	区役所等	市関係建物	その他	区役所等	市関係建物
中	23	21	4	-	-	2	-	-	-	1	-
東	22	10	1	-	3	5	1	3	-	2	-
南	33	19	3	2	-	9	-	3	-	1	-
西	36	17	-	1	2	14	-	2	-	1	-
安佐南	39	17	-	-	5	16	1	-	-	4	-
安佐北	60	19	-	-	-	36	1	1	3	3	1
安芸	17	4	1	4	2	3	1	2	1	4	-
佐伯	43	10	-	5	9	18	1	-	-	2	-
市計	273	117	9	12	21	103	5	11	4	18	1

(2) 選挙当日投票所にあてた施設の名称及び所在地

〔中区〕		は指定投票区、その他の投票区は指定関係投票区
投票区名	選挙当日投票所施設名	所在地
白島第一	安田学園体育館1階	広島市中区白島北町1番41号
白島第二	白島小学校体育館	広島市中区西白島町2番3号
基町	基町幼稚園	広島市中区基町20番3号
幟町	幟町小学校体育館	広島市中区幟町3番10号
堀川	中央新天地集会所	(中区東新天地地下駐車場上)
袋町	袋町小学校1階ワークスペース	広島市中区袋町6番36号
大手	広島特別支援学校(旧広島養護学校)体育館	広島市中区大手町四丁目4番4号
竹屋	竹屋小学校体育館	広島市中区鶴見町8番49号
国泰寺	国泰寺中学校美術教室	広島市中区国泰寺町一丁目1番41号
千田第一	千田小学校体育館	広島市中区東千田町二丁目1番34号
千田第二	千田スポーツ会館	広島市中区千田町三丁目10番8号
中島	中島小学校体育館	広島市中区加古町10番8号
吉島第一	慈光幼稚園	広島市中区吉島西一丁目2番14号
吉島第二	吉島東小学校体育館	広島市中区吉島東三丁目2番7号
吉島第三	吉島幼稚園	広島市中区光南二丁目14番12号
広瀬	広瀬小学校体育館	広島市中区広瀬町2番8号
本川	本川小学校体育館	広島市中区本川町一丁目5番39号
神崎	神崎小学校体育館	広島市中区舟入中町1番36号
舟入東	舟入高等学校北棟1階	広島市中区舟入南一丁目4番4号
舟入西	舟入小学校体育館	広島市中区舟入南二丁目9番48号
江波第一	江波中学校体育館	広島市中区江波西一丁目1番13号
江波第二	江波小学校体育館	広島市中区江波南二丁目2番53等
江波第三	栄光幼稚園	広島市中区江波西二丁目32番1号
投票区数	23	

〔東区〕		は指定投票区、その他の投票区は指定関係投票区
投票区名	選挙当日投票所施設名	所在地
温品第一	温品小学校体育館	広島市東区温品七丁目8番8号
温品第二	広島市東区役所温品出張所	広島市東区温品五丁目1番18号
上温品第一	広島市温品福祉センター	広島市東区上温品一丁目24番1号
上温品第二	菰口集会施設	広島市東区温品町1988番地
馬木第一	馬木公民館	広島市東区馬木二丁目565番地の4
馬木第二	福木小学校体育館	広島市東区馬木九丁目1番2号
福田	福田公民館	広島市東区福田四丁目4152番地の1
戸坂第一	戸坂小学校体育館	広島市東区戸坂出江二丁目1番1号
戸坂第二	東浄小学校体育館	広島市東区中山新町二丁目8番1号
戸坂第三	広島市戸坂福祉センター	広島市東区戸坂大上一丁目4番22号
戸坂第四	広島県立広島中央特別支援学校(旧広島立盲学校)体育館	広島市東区戸坂千足二丁目1番4号
中山第一	中山集会所	広島市東区中山中町11番2号
中山第二	広島市中山福祉センター	広島市東区中山南一丁目5番39号
牛田第一	あやめ幼稚園	広島市東区牛田中二丁目7番34号
牛田第二	牛田小学校体育館	広島市東区牛田旭一丁目14番45号
牛田第三	牛田新町集会所	広島市東区牛田新町一丁目3番31号
牛田第四	早稲田公民館	広島市東区牛田東四丁目19番1号
二葉	二葉集会所	広島市東区二葉の里一丁目7番22号
愛宕	若草集会所	広島市東区若草町10番25号
尾長第一	尾長小学校体育館	広島市東区山根町21番10号
尾長第二	二葉中学校金工室	広島市東区光町二丁目15番8号
矢賀	矢賀小学校体育館	広島市東区矢賀二丁目10番67号
投票区数	22	

〔南区〕		は指定投票区、その他の投票区は指定関係投票区
投票区名	選挙当日投票所施設名	所在地
荒神	荒神町小学校体育館	広島市南区西蟹屋三丁目7番27号
大州	大州保育園	広島市南区大州三丁目9番31号
青崎	青崎小学校体育館	広島市南区青崎一丁目15番51号
向洋	向洋集会所	広島市南区向洋中町5番16号
向洋新町	向洋新町会館	広島市南区向洋新町一丁目6番1号
段原第一	段原中学校製図室	広島市南区段原山崎町4番42号
段原第二	段原東集会所	広島市南区段原四丁目3番16号
段原第三	みみょう幼稚園	広島市南区段原南一丁目5番3号
段原第四	段原小学校体育館	広島市南区段原の場町二丁目4番19号
比治山	安芸幼稚園	広島市南区比治山本町12番60号
東雲第一	比治山小学校体育館	広島市南区上東雲町28番28号
東雲第二	東雲会館	広島市南区東雲二丁目9番26号
出汐	出汐会館	広島市南区出汐一丁目5番12号
霞町	比治山女子高等学校	広島市南区西霞町5番16号
旭町	大河小学校体育館	広島市南区旭一丁目8番1号
皆実	皆実小学校体育館	広島市南区皆実町一丁目15番32号
翠町第一	親和幼稚園	広島市南区翠二丁目3番1号
翠町第二	翠町中学校格技場	広島市南区翠四丁目15番1号
翠町第三	広島大学附属中・高等学校1階教室	広島市南区翠一丁目1番1号
仁保	仁保小学校体育館	広島市南区仁保新町二丁目8番30号
黄金山	黄金山小学校体育館	広島市南区北大河町35番1号
大河	大河保育園	広島市南区北大河町15番16号
湍崎	仁保緑地仮設投票所	広島市南区仁保二丁目4番
楠那	楠那小学校体育館	広島市南区楠那町5番7号
宇品第一	宇品体育館	広島市南区宇品海岸三丁目6番54号
宇品第二	宇品小学校体育館	広島市南区宇品御幸四丁目5番11号
宇品第三	宇品東小学校体育館	広島市南区宇品東七丁目11番8号
宇品第四	宇品中学校体育館	広島市南区宇品東五丁目1番51号
宇品第五	宇品西公園仮設投票所	広島市南区宇品御幸二丁目6番
元宇品	元宇品会館	広島市南区元宇品町13番18号

出島	出島集会所	広島市南区出島二丁目14番73号
似島	似島集会所	広島市南区似島町家下752番地の74
金輪	金輪島集会所	広島市南区宇品町字金輪島381番地の9
投票区数	33	

〔西区〕

は指定投票区、その他の投票区は指定関係投票区

投票区名	選挙当日投票所施設名	所在地
向地	向地公民館	広島市西区大芝三丁目10番3号
大芝北	大芝集会所	広島市西区大芝一丁目13番21号
大芝南	大芝小学校体育館	広島市西区大芝一丁目25番18号
三篠	三篠小学校体育館	広島市西区三篠町一丁目9番25号
三滝	三滝本町集会所	広島市西区三滝本町二丁目16番25号
中広	中広中学校体育館	広島市西区中広町三丁目1番41号
天満	天満小学校体育館	広島市西区天満町1番27号
福島	西地域交流センター(旧 西隣保館)	広島市西区福島町一丁目19番12号
観音	観音小学校体育館	広島市西区観音本町二丁目1番26号
南観音第一	観音中学校体育館	広島市西区南観音三丁目4番6号
南観音第二	南観音小学校体育館	広島市西区南観音六丁目5番45号
南観音第三	観音新町会館	広島市西区観音新町三丁目8番40号
新庄	市営新庄団地集会所	広島市西区新庄町27番1号
己斐第一	己斐集会所(己斐本町会館)	広島市西区己斐本町二丁目3番4号
己斐第二	己斐小学校体育館	広島市西区己斐上二丁目1番1号
己斐第三	己斐上集会所	広島市西区己斐上一丁目14番5号
己斐第四	己斐東学区会館(さくら保育所向側)	広島市西区己斐中三丁目46番5号
己斐第五	己斐上小学校体育館	広島市西区己斐上六丁目455番地
己斐第六	己斐中学校体育館	広島市西区己斐上三丁目35番1号
己斐第七	己斐上五丁目集会所	広島市西区己斐上五丁目26番11号
庚午北	庚午北集会所	広島市西区庚午北二丁目14番1号
庚午中	庚午中三丁目集会所	広島市西区庚午中三丁目3番15号
庚午	庚午中学校武道場	広島市西区庚午中四丁目12番48号
高須第一	古田保育園	広島市西区古江東町1番17号
高須第二	高須児童館(高須小学校内)	広島市西区高須四丁目16番1号
古田	古田公民館	広島市西区古江西町19番15号
山田	山田小学校体育館	広島市西区山田新町二丁目21番1号
草津	草津小学校体育館	広島市西区草津東二丁目12番1号
鈴が峰	鈴が峰小学校体育館	広島市西区鈴が峰町36番2号
田方第一	田方集会所	広島市西区田方一丁目20番21号
田方第二	田方上集会所	広島市西区田方二丁目6番12号
井口明神	井口明神小学校体育館	広島市西区井口明神一丁目13番1号
井口台	井口台小学校体育館	広島市西区井口台三丁目5番1号
井口第一	井口集会所	広島市西区井口二丁目1番4号
井口第二	井口公民館	広島市西区井口鈴が台二丁目14番8号
井口第三	鈴峯女子中・高等学校講堂ロビー	広島市西区井口四丁目7番1号
投票区数	36	

〔安佐南区〕

は指定投票区、その他の投票区は指定関係投票区

投票区名	選挙当日投票所施設名	所在地
川内	川内小学校体育館	広島市安佐南区川内五丁目40番1号
八木第一	鳴渡場集会所	広島市安佐南区八木町272番地の1
八木第二	八木小学校体育館	広島市安佐南区八木九丁目17番1号
八木第三	梅林小学校体育館	広島市安佐南区八木三丁目3番9号
緑井第一	佐東公民館	広島市安佐南区緑井六丁目29番25号
緑井第二	緑井小学校体育館	広島市安佐南区緑井四丁目31番1号
安古市第一	東野公民館	広島市安佐南区東野二丁目22番7号
安古市第二	中筋会館	広島市安佐南区中筋一丁目4番18号
安古市第三	古市小学校体育館	広島市安佐南区古市二丁目21番1号
安古市第四	古市公民館	広島市安佐南区古市三丁目24番8号
安古市第五	大町集会所	広島市安佐南区大町東三丁目7番25-6号

安古市第六	安東小学校体育館	広島市安佐南区安東一丁目28番1号
安古市第七	上安公会堂	広島市安佐南区上安一丁目3番19号
安古市第八	安小学校体育館	広島市安佐南区上安二丁目7番56号
安古市第九	安西小学校体育館	広島市安佐南区高取南二丁目18番1号
安古市第十	安北小学校体育館	広島市安佐南区高取北二丁目30番1号
安古市第十一	上安小学校体育館	広島市安佐南区上安五丁目21番52号
安古市第十二	毘沙門台小学校体育館	広島市安佐南区毘沙門台三丁目1番1号
安古市第十三	広島中央グリーンハイツ集会所	広島市安佐南区安東七丁目22番2号
安古市第十四	高長集会所	広島市安佐南区高取北四丁目4番14号
安古市第十五	弘徳団地第一自治会館	広島市安佐南区安東四丁目26番27号
安古市第十六	安東亜ハイツ集会所	広島市安佐南区相田七丁目27番3号
祇園第一	安佐南区役所祇園出張所	広島市安佐南区祇園二丁目48番7号
祇園第二	祇園小学校体育館	広島市安佐南区祇園三丁目1番27号
祇園第三	山本小学校体育館	広島市安佐南区山本三丁目13番1号
祇園第四	長東西集会所	広島市安佐南区長東西三丁目2番3号
祇園第五	長束小学校体育館	広島市安佐南区長束四丁目15番1号
祇園第六	原南小学校体育館	広島市安佐南区西原二丁目19番23号
祇園第七	原小学校体育館	広島市安佐南区西原六丁目29番6号
祇園第八	東原中学校柔剣道場	広島市安佐南区東原三丁目8番1号
沼田第一	戸山公民館	広島市安佐南区沼田町大字阿戸269番地の3
沼田第二	上吉山集会所	広島市安佐南区沼田町大字吉山1393番地の1
沼田第三	阿戸集会所	広島市安佐南区沼田町大字阿戸1416番地の1
沼田第四	奥畑集会所	広島市安佐南区沼田町大字伴1126番地
沼田第五	伴中央集会所	広島市安佐南区沼田町大字伴3511番地
沼田第六	下伴集会所	広島市安佐南区沼田町大字伴9303番地の1
沼田第七	大塚集会所	広島市安佐南区沼田町大字大塚3055番地の10
沼田第八	沼田公民館	広島市安佐南区沼田町大字伴5697番地
沼田第九	大塚学区集会所	広島市安佐南区大塚西七丁目26番19号
投票区数	39	

〔安佐北区〕

は指定投票区、その他の投票区は指定関係投票区

投票区名	選挙当日投票所施設名	所在地
白木第一	志屋西集会所	広島市安佐北区白木町大字志路2877番地
白木第二	志屋小学校体育館	広島市安佐北区白木町大字志路3890番地の1
白木第三	井原会館	広島市安佐北区白木町大字井原4442番地の2
白木第四	安佐北区役所白木出張所	広島市安佐北区白木町大字秋山2391番地の4
白木第五	檜山集会所	広島市安佐北区白木町大字市川6364番地の1
白木第六	上三田集会所	広島市安佐北区白木町大字三田9063番地の3
白木第七	三田集会所	広島市安佐北区白木町大字三田2218番地の1
白木第八	下三田集会所	広島市安佐北区白木町大字三田5826番地
狩留家	狩留家集会所	広島市安佐北区狩留家町3144番地
上深川	上深川コミュニティー施設	広島市安佐北区上深川町754番地
小河原	小河原町民センター(旧小河原公民館)	広島市安佐北区小河原町789番地の1
深川第一	深川小学校体育館	広島市安佐北区深川五丁目12番1号
深川第二	上庄会館	広島市安佐北区深川三丁目24番10号
亀崎	亀崎小学校体育館	広島市安佐北区亀崎四丁目2番1号
真亀	落合中学校体育館	広島市安佐北区真亀二丁目1番1号
倉掛	倉掛小学校体育館	広島市安佐北区倉掛一丁目13番1号
落合第一	諸木会館	広島市安佐北区落合南八丁目27番2号
落合第二	落合東小学校体育館	広島市安佐北区落合四丁目13番1号
落合第三	玖村会館	広島市安佐北区落合二丁目41番26号
落合第四	落合小学校体育館	広島市安佐北区落合南二丁目13番1号
口田第一	口田東小学校体育館	広島市安佐北区口田二丁目1番1号
口田第二	口田中学校体育館	広島市安佐北区口田南九丁目13番1号
口田第三	口田小学校体育館	広島市安佐北区口田南二丁目7番2号
口田第四	口田南集会所	広島市安佐北区口田南二丁目21番23号
大林第一	桧山会館	広島市安佐北区大林町2584番地の2
大林第二	大林小学校体育館	広島市安佐北区大林四丁目14番1号

三入第一	三入小学校体育館	広島市安佐北区三入三丁目12番1号
三入第二	桐原公会堂	広島市安佐北区可部町大字桐原1480番地の1
三入第三	桐陽台コミュニティセンター	広島市安佐北区三入東一丁目30番20号
南原	南原公会堂	広島市安佐北区可部町大字南原388番地の1
綾ヶ谷第一	東綾ヶ谷公会堂	広島市安佐北区可部町大字綾ヶ谷527番地の5
綾ヶ谷第二	綾西集会所(綾西会館)	広島市安佐北区可部町大字綾ヶ谷1859番地
勝木第一	行森説教場	広島市安佐北区可部町大字勝木2545番地の1
勝木第二	中河内集会所	広島市安佐北区可部町大字勝木521番地の1
亀山第一	河戸会館	広島市安佐北区亀山二丁目21番11号
亀山第二	虹山集会所	広島市安佐北区亀山南五丁目4番6号
亀山第三	亀山小学校体育館	広島市安佐北区亀山五丁目42番11号
可部第一	可部中学校体育館	広島市安佐北区可部七丁目2番1号
可部第二	安佐北区総合福祉センター	広島市安佐北区可部三丁目19番22号
可部第三	可部小学校武道場	広島市安佐北区可部四丁目9番1号
可部第四	下の浜集会所	広島市安佐北区可部南五丁目1番2号
可部第五	中島会館	広島市安佐北区可部南一丁目1番39号
可部第六	可部南集会所	広島市安佐北区可部東二丁目25番3号
安佐第一	久地南小学校体育館	広島市安佐北区安佐町大字くすの木台55番1号
安佐第二	久地集会所	広島市安佐北区安佐町大字久地甲4492番地
安佐第三	宇賀地区集会所	広島市安佐北区安佐町大字久地8058番地の1
安佐第五	後山集会所	広島市安佐北区安佐町大字後山1411番地の5
安佐第六	日浦西小学校	広島市安佐北区安佐町大字毛木760番地
安佐第七	宮野集会所(宮野公民館)	広島市安佐北区安佐町大字宮野73番地の1
安佐第八	筒瀬集会所(筒瀬公民館)	広島市安佐北区安佐町大字筒瀬459番地の3
安佐第九	安佐小河内集会所	広島市安佐北区安佐町大字小河内4579番地の3
安佐第十	小峠集会所	広島市安佐北区安佐町大字小河内1217番地
安佐第十一	西部会館	広島市安佐北区安佐町大字小河内6080番地の2
安佐第十二	東谷上会館	広島市安佐北区安佐町大字鈴張760番地の3
安佐第十三	鈴張集会所1階ホール(元農協購買部)	広島市安佐北区安佐町大字鈴張2025番地の1
安佐第十四	西上会館	広島市安佐北区安佐町大字鈴張4058番地の3
安佐第十五	正念寺	広島市安佐北区安佐町大字飯室1280番地
安佐第十六	飯室小学校体育館	広島市安佐北区安佐町大字飯室1544番地
安佐第十七	広島安佐商工会安佐支所(旧安佐町商工会館)	広島市安佐北区安佐町大字飯室3059番地の1
あさひが丘	日浦小学校体育館	広島市安佐北区あさひが丘七丁目12番1号
投票区数	60	

〔安芸区〕

は指定投票区、その他の投票区は指定関係投票区

投票区名	選挙当日投票所施設名	所在地
畑賀	広島市畑賀福祉センター	広島市安芸区畑賀三丁目30番14号
中野第一	マヤ・ホームルーム(専念寺内)	広島市安芸区中野三丁目11番6号
中野第二	安芸区役所中野出張所	広島市安芸区中野三丁目20番9号
中野第三	中野東小学校体育館	広島市安芸区中野五丁目11番1号
瀬野	広島市瀬野福祉センター	広島市安芸区瀬野一丁目4番19号
上瀬野	上瀬野保育園	広島市安芸区上瀬野二丁目6番11号
阿戸第一	阿戸公民館	広島市安芸区阿戸町6166番地
阿戸第二	第五区集会所	広島市安芸区阿戸町5460番地の1
船越	船越小学校体育館	広島市安芸区船越五丁目22番11号
船越南	北鴻治集会所(北鴻治会館)	広島市安芸区船越南三丁目25番31号
船越西	船越西部保育園	広島市安芸区船越一丁目41番9号
矢野第一	矢野幼稚園	広島市安芸区矢野西六丁目12番2号
矢野第二	矢野公民館	広島市安芸区矢野西五丁目24番2号
矢野第三	矢野中央保育園	広島市安芸区矢野東五丁目9番2号
矢野第四	矢野西保育園	広島市安芸区矢野西四丁目11番12号
矢野第五	寺屋敷集会所	広島市安芸区矢野町740番地の3
矢野第六	矢野南小学校体育館	広島市安芸区矢野南四丁目17番1号
投票区数	17	

〔佐伯区〕

は指定投票区、その他の投票区は指定関係投票区

投票区名	選挙当日投票所施設名	所在地
第一	佐伯区役所	広島市佐伯区海老園二丁目5番28号
第二	吉見園公民館	広島市佐伯区吉見園13番1号
第三	五日市小学校体育館	広島市佐伯区五日市三丁目1番1号
第四	皆賀会館	広島市佐伯区皆賀四丁目6番5号
第五	五日市公民館	広島市佐伯区新宮苑11番14号
第六	五日市中学校体育館	広島市佐伯区五日市中央六丁目4番1号
第七	五日市中央小学校体育館	広島市佐伯区五日市中央三丁目12番1号
第八	楽々園公民館	広島市佐伯区楽々園五丁目8番32号
第九	美の里保育園	広島市佐伯区美の里二丁目1番9号
第十	三筋保育園	広島市佐伯区三筋二丁目2番14号
第十一	五日市観音小学校多目的教室	広島市佐伯区三宅四丁目10番1号
第十二	五日市観音中学校多目的ホール	広島市佐伯区坪井三丁目88番地
第十三	五日市中央北保育園	広島市佐伯区五日市中央七丁目8番43号
第十四	八幡小学校体育館	広島市佐伯区八幡二丁目2番1号
第十五	八幡東保育園	広島市佐伯区八幡東三丁目18番3号
第十六	三和中学校体育館	広島市佐伯区利松三丁目10番1号
第十七	新宮山荘	広島市佐伯区五日市町大字石内940番地の2
第十八	石内公民館	広島市佐伯区五日市町大字石内3289番地の1
第十九	五月が丘小学校体育館	広島市佐伯区五月が丘二丁目22番1号
第二十	河内公民館	広島市佐伯区五日市町大字上河内537番地
第二十一	白川集会所	広島市佐伯区五日市町大字下河内1217番地の1
第二十二	五日市駅前保育園	広島市佐伯区五日市駅前一丁目1番3号
第二十三	美鈴が丘東街区集会所	広島市佐伯区美鈴が丘東三丁目19番2号
第二十四	薬師が丘第一集会所	広島市佐伯区薬師が丘二丁目2番13号
第二十五	美鈴が丘西街区集会所	広島市佐伯区美鈴が丘西三丁目6番1号
第二十六	五日市東小学校体育館	広島市佐伯区皆賀二丁目3番1号
第二十七	藤の木公民館	広島市佐伯区藤の木二丁目27番7号
第二十八	東観音台第一集会所	広島市佐伯区観音台二丁目20番18号
第二十九	彩が丘公民館	広島市佐伯区河内南一丁目21番6号
第三十	五月が丘五丁目集会所	広島市佐伯区五月が丘五丁目21番30号
葛原	葛原集会所	広島市佐伯区湯来町大字葛原707番地
白砂	重光集会所	広島市佐伯区湯来町大字白砂966番地1
河内原	八幡原中央集会所	広島市佐伯区湯来町大字白砂2798番地6
川角	湯来南公民館	広島市佐伯区湯来町大字伏谷甲13番地1
伏谷	伏谷文化センター	広島市佐伯区湯来町大字伏谷1874番地5
杉並台	杉並台コミュニティセンター	広島市佐伯区杉並台26番13号
上多田	みどり会館	広島市佐伯区湯来町大字多田523番地1
中多田	湯来西公民館	広島市佐伯区湯来町大字多田2712番地
打尾谷	さつき会館	広島市佐伯区湯来町大字多田1804番地
菅沢	菅沢集会所	広島市佐伯区湯来町大字菅沢422番地1
和田	下和田集会所	広島市佐伯区湯来町大字和田1021番地3
麦谷	湯来東小学校体育館	広島市佐伯区湯来町大字麦谷1803番地1
下	下地区集会所	広島市佐伯区湯来町大字下1241番地
投票区数	43	

(注) 選挙当日投票所の開所時刻は午前7:00、閉所時刻は午後8:00である。なお、次の投票所は、投票時間の繰り上げ・繰り下げを行った。

区名	投票区名	選挙当日投票所施設名	投票時間
南	似島投票区	似島集会所	午前6:00～午後6:00
	金輪投票区	金輪島集会所	午前7:00～午後6:00
佐伯	第二十一投票区	白川集会所	午前7:00～午後6:00
	上多田投票区	みどり会館	午前7:00～午後6:00

(3) 期日前投票所及び不在者投票記載場所にあてた施設の名称及び所在地

開設期間：平成19年7月13日から平成19年7月28日まで

は在外選挙人が期日前投票・不在者投票を行う施設

区名	期日前投票所等施設名	所在地
中	中区役所3階第6会議室	広島市中区国泰寺町一丁目4番21号
東	東区役所3階第3会議室	広島市東区東蟹屋町9番38号
	東区役所温品出張所	広島市東区温品五丁目1番18号
南	南区役所2階大会議室	広島市南区皆実町一丁目5番44号
西	西区役所2階第1会議室	広島市西区福島町二丁目2番1号
安佐南	安佐南区役所2階第2会議室	広島市安佐南区古市一丁目33番14号
	安佐南区役所佐東出張所	広島市安佐南区緑井六丁目29番28号
	安佐南区役所祇園出張所	広島市安佐南区祇園二丁目48番7号
	安佐南区役所沼田出張所	広島市安佐南区沼田町大字伴6301番地1
安佐北	安佐北区役所1階第1会議室	広島市安佐北区可部四丁目13番13号
	安佐北区役所白木出張所	広島市安佐北区白木町大字秋山2391番地の4
	安佐北区役所高陽出張所仮設期日前投票所	広島市安佐北区深川五丁目13番7号
	安佐北区役所安佐出張所	広島市安佐北区安佐町大字飯室3052番地の1
安芸	安芸区役所3階第1会議室	広島市安芸区船越南三丁目4番36号
	安芸区役所中野出張所	広島市安芸区中野三丁目20番9号
	安芸区役所阿戸出張所	広島市安芸区阿戸町6257番地の2
	安芸区役所矢野出張所	広島市安芸区矢野東五丁目7番18号
佐伯	佐伯区役所6階604会議室	広島市佐伯区海老園二丁目5番28号
	佐伯区役所湯来出張所	広島市佐伯区湯来町大字和田166番地

(注) 期日前投票所の開所時刻は午前8:30、閉所時刻は午後8:00である。

(4) 開票所にあてた施設の名称及び所在地

区名	開票所施設名	所在地
中	市立国泰寺中学校体育館	広島市中区国泰寺町一丁目1番41号
東	市立二葉中学校体育館	広島市東区光町二丁目15番8号
南	市立広島工業高等学校体育館	広島市南区東本浦町1番18号
西	市立観音中学校体育館	広島市西区南観音三丁目4番6号
安佐南	市立沼田高等学校体育館	広島市安佐南区伴東六丁目1番1号
安佐北	市立安佐北高等学校体育館	広島市安佐北区三入東一丁目14番1号
安芸	広島市船越公民館ホール	広島市安芸区船越五丁目22番23号
佐伯	市立五日市中学校体育館	広島市佐伯区五日市中央六丁目4番1号

4 選挙人名簿登録者数

今回の選挙にかかる選挙時登録は、広島県選挙管理委員会（選挙区）及び中央選挙管理会（比例代表）の定めるところにより、次のとおり行われた。

(1) 被登録資格の決定の基準となる日

平成19年7月11日

ただし、年齢については、選挙期日（7月29日）により算定

(2) 登録の日

平成19年7月11日

(3) 縦覧期間

平成19年7月12日

区名	平成19年7月11日現在の登録者数		
	男（人）	女（人）	計（人）
<選挙人名簿 + 在外選挙人名簿>の登録者数			
中	47,096	56,790	103,886
東	46,085	50,607	96,692
南	54,683	57,647	112,330
西	70,646	77,167	147,813
安佐南	84,716	88,056	172,772
安佐北	59,467	65,622	125,089
安芸	30,588	31,359	61,947
佐伯	52,297	56,081	108,378
広島市 計	445,578	483,329	928,907
広島県 計	1,121,995	1,224,645	2,346,640
<選挙人名簿>の登録者数			
中	47,049	56,720	103,769
東	46,052	50,573	96,625
南	54,625	57,589	112,214
西	70,601	77,102	147,703
安佐南	84,672	88,010	172,682
安佐北	59,423	65,569	124,992
安芸	30,576	31,341	61,917
佐伯	52,274	56,044	108,318
広島市 計	445,272	482,948	928,220
広島県 計	1,121,163	1,223,652	2,344,815
<在外選挙人名簿>の登録者数			
中	47	70	117
東	33	34	67
南	58	58	116
西	45	65	110
安佐南	44	46	90
安佐北	44	53	97
安芸	12	18	30
佐伯	23	37	60
広島市 計	306	381	687
広島県 計	832	993	1,825

5 選挙長及び開票管理者

(1) 選挙長及び同職務代理人

広島県選挙管理委員会において選任した選挙長及び同職務代理人並びに選挙分会長及び同職務代理人は、次のとおりである。

選挙区		比例代表	
選挙長	同職務代理人	選挙分会長	同職務代理人
国政 道明	芥川 雅利	田邊 誠	芥川 雅利

(2) 開票管理者及び同職務代理人

各区の選挙管理委員会において、選挙権を有する者の中から次の者を選任した。

区名	開票管理者	同職務代理人	区名	開票管理者	同職務代理人
中	馬場 則行	木下 吾朗	安佐南	河原 和郎	玉村 守明
東	打田 等	神笠 寛治	安佐北	秦 清	山内 文雄
南	大原 貞夫	堀内 雅晴	安芸	小野 裕伸	生田 文雄
西	白田 耕造	白須 里利	佐伯	原 伸太郎	尾兼 弘幸

6 選挙事務関係者

開票事務には、市・区職員が従事したが、投票事務については全事務従事者の41.96%を民間人に委嘱した。

(1) 投票事務関係者

区 分		投票 管理者	投票 立会人	投票事務従事者			計
				市・区 選管書記	市・区 職員	民間人	
選挙当日 投票所	中	23	78	-	123	142	265
	東	22	84	-	130	127	257
	南	33	90	-	194	167	361
	西	36	114	-	219	211	430
	安佐南	39	99	-	261	201	462
	安佐北	60	153	-	331	234	565
	安芸 佐伯	17	39	-	85	94	179
	市計	273	756	-	1,547	1,372	2,919
期日前 投票所	中	16	28	-	50	7	57
	東	32	113	29	159	96	284
	南	16	26	4	100	2	106
	西	16	20	32	48	-	80
	安佐南	64	200	16	361	225	602
	安佐北	64	173	159	112	208	479
	安芸 佐伯	64	33	16	183	147	346
	市計	304	654	288	1,077	733	2,098
合 計	中	39	106	-	173	149	322
	東	54	197	29	289	223	541
	南	49	116	4	294	169	467
	西	52	134	32	267	211	510
	安佐南	103	299	16	622	426	1,064
	安佐北	124	326	159	443	442	1,044
	安芸 佐伯	81	72	16	268	241	525
	市計	577	1,410	288	2,624	2,105	5,017

(2) 開票事務関係者

区 名	開票管理者	開票立会人		開票事務従事者		計
		選挙区	比例代表	市・区 選管書記	市・区 職員	
中	1	3	4	6	215	221
東	1	3	4	7	186	193
南	1	3	4	7	214	221
西	1	3	4	7	260	267
安佐南	1	3	4	6	292	298
安佐北	1	3	4	7	227	234
安芸 佐伯	1	3	4	7	122	129
市計	8	24	32	54	1,719	1,773

7 候補者

候補者として選挙長に届出のあった者は、次のとおりである。

(選挙区)

届出 番号	ふりがな 候補者氏名	性別	住所	生年月日	党派	職業	届出 年月日
1	河野 美代子 <small>こうの みよこ</small>	女	広島県広島市中区 中島町 10番8-401号	昭和22年 4月2日	無所属	医師	平成19年 7月12日
2	福本 じゅんいち (福本 潤一) <small>ふくもと じゅんいち</small>	男	愛媛県松山市 正円寺三丁目 5番7号	昭和24年 3月23日	無所属	参議院 議員	平成19年 7月12日
3	よしなが ゆい (吉長 志乃) <small>よしなが ゆい</small>	女	広島県広島市中区 舟入南三丁目 11番27号	昭和33年 12月8日	無所属	株式会社 田頭茶店 代表取締役	平成19年 7月12日
4	みぞて 顕正 (溝手 顕正) <small>みぞて けんせい</small>	男	広島県三原市 本町三丁目 13番40号	昭和17年 9月13日	自由 民主党	参議院 議員	平成19年 7月12日
5	佐藤 こうじ (佐藤 公治) <small>さとう こうじ</small>	男	広島県尾道市 向島町 803番地1	昭和34年 7月28日	民主党	無職	平成19年 7月12日
6	藤本 さとし (藤本 聡志) <small>ふじもと さとし</small>	男	広島県広島市佐伯区 五日市町大字上小深川 178番地	昭和29年 10月16日	日本 共産党	政党役員	平成19年 7月12日

8 投票の状況

投票は、7月29日(日)午前7時から午後8時まで、273か所の投票所で行われた。
当日の天気は晴であった。

(1) 当日有権者数及び投票者数等

選挙区

< 国内選挙人 + 在外選挙人 > の有権者数等

区名	当日有権者数(人)			投票者数(人)			投票率		
	男	女	計	男	女	計	男	女	平均
中	46,705	56,496	103,201	24,117	29,355	53,472	51.64%	51.96%	51.81%
東	45,721	50,330	96,051	24,881	27,346	52,227	54.42%	54.33%	54.37%
南	54,245	57,323	111,568	27,984	30,328	58,312	51.59%	52.91%	52.27%
西	70,067	76,682	146,749	37,333	40,910	78,243	53.28%	53.35%	53.32%
安佐南	84,140	87,616	171,756	44,324	46,658	90,982	52.68%	53.25%	52.97%
安佐北	59,205	65,421	124,626	32,781	35,912	68,693	55.37%	54.89%	55.12%
安芸	30,332	31,222	61,554	16,921	17,079	34,000	55.79%	54.70%	55.24%
佐伯	51,933	55,832	107,765	28,935	31,085	60,020	55.72%	55.68%	55.70%
広島市計	442,348	480,922	923,270	237,276	258,673	495,949	53.64%	53.79%	53.72%
広島県計	1,113,333	1,218,197	2,331,530	634,712	692,191	1,326,903	57.01%	56.82%	56.91%

< 国内選挙人 > の有権者数等

区名	当日有権者数(人)			投票者数(人)			投票率		
	男	女	計	男	女	計	男	女	平均
中	46,658	56,426	103,084	24,104	29,338	53,442	51.66%	51.99%	51.84%
東	45,689	50,297	95,986	24,875	27,340	52,215	54.44%	54.36%	54.40%
南	54,187	57,265	111,452	27,977	30,318	58,295	51.63%	52.94%	52.31%
西	70,022	76,617	146,639	37,325	40,901	78,226	53.30%	53.38%	53.35%
安佐南	84,097	87,571	171,668	44,315	46,649	90,964	52.70%	53.27%	52.99%
安佐北	59,161	65,368	124,529	32,773	35,904	68,677	55.40%	54.93%	55.15%
安芸	30,320	31,204	61,524	16,917	17,075	33,992	55.79%	54.72%	55.25%
佐伯	51,910	55,795	107,705	28,929	31,079	60,008	55.73%	55.70%	55.72%
広島市計	442,044	480,543	922,587	237,215	258,604	495,819	53.66%	53.81%	53.74%

< 在外選挙人 > の有権者数等

区名	当日有権者数(人)			投票者数(人)			投票率		
	男	女	計	男	女	計	男	女	平均
中	47	70	117	13	17	30	27.66%	24.29%	25.64%
東	32	33	65	6	6	12	18.75%	18.18%	18.46%
南	58	58	116	7	10	17	12.07%	17.24%	14.66%
西	45	65	110	8	9	17	17.78%	13.85%	15.45%
安佐南	43	45	88	9	9	18	20.93%	20.00%	20.45%
安佐北	44	53	97	8	8	16	18.18%	15.09%	16.49%
安芸	12	18	30	4	4	8	33.33%	22.22%	26.67%
佐伯	23	37	60	6	6	12	26.09%	16.22%	20.00%
広島市計	304	379	683	61	69	130	20.07%	18.21%	19.03%

比例代表

< 国内選挙人 + 在外選挙人 > の有権者数等

区名	当日有権者数(人)			投票者数(人)			投票率		
	男	女	計	男	女	計	男	女	平均
中	46,705	56,496	103,201	24,118	29,350	53,468	51.64%	51.95%	51.81%
東	45,721	50,330	96,051	24,880	27,347	52,227	54.42%	54.34%	54.37%
南	54,245	57,323	111,568	27,986	30,328	58,314	51.59%	52.91%	52.27%
西	70,067	76,682	146,749	37,330	40,914	78,244	53.28%	53.36%	53.32%
安佐南	84,140	87,616	171,756	44,329	46,655	90,984	52.68%	53.25%	52.97%
安佐北	59,205	65,421	124,626	32,776	35,903	68,679	55.36%	54.88%	55.11%
安芸	30,332	31,222	61,554	16,915	17,077	33,992	55.77%	54.70%	55.22%
佐伯	51,933	55,832	107,765	28,934	31,081	60,015	55.71%	55.67%	55.69%
広島市計	442,348	480,922	923,270	237,268	258,655	495,923	53.64%	53.78%	53.71%
広島県計	1,113,333	1,218,197	2,331,530	634,694	692,141	1,326,835	57.01%	56.82%	56.91%

< 国内選挙人 > の有権者数等

区名	当日有権者数(人)			投票者数(人)			投票率		
	男	女	計	男	女	計	男	女	平均
中	46,658	56,426	103,084	24,105	29,332	53,437	51.66%	51.98%	51.84%
東	45,689	50,297	95,986	24,874	27,341	52,215	54.44%	54.36%	54.40%
南	54,187	57,265	111,452	27,977	30,317	58,294	51.63%	52.94%	52.30%
西	70,022	76,617	146,639	37,322	40,905	78,227	53.30%	53.39%	53.35%
安佐南	84,097	87,571	171,668	44,319	46,646	90,965	52.70%	53.27%	52.99%
安佐北	59,161	65,368	124,529	32,768	35,895	68,663	55.39%	54.91%	55.14%
安芸	30,320	31,204	61,524	16,911	17,073	33,984	55.78%	54.71%	55.24%
佐伯	51,910	55,795	107,705	28,930	31,076	60,006	55.73%	55.70%	55.71%
広島市計	442,044	480,543	922,587	237,206	258,585	495,791	53.66%	53.81%	53.74%

< 在外選挙人 > の有権者数等

区名	当日有権者数(人)			投票者数(人)			投票率		
	男	女	計	男	女	計	男	女	平均
中	47	70	117	13	18	31	27.66%	25.71%	26.50%
東	32	33	65	6	6	12	18.75%	18.18%	18.46%
南	58	58	116	9	11	20	15.52%	18.97%	17.24%
西	45	65	110	8	9	17	17.78%	13.85%	15.45%
安佐南	43	45	88	10	9	19	23.26%	20.00%	21.59%
安佐北	44	53	97	8	8	16	18.18%	15.09%	16.49%
安芸	12	18	30	4	4	8	33.33%	22.22%	26.67%
佐伯	23	37	60	4	5	9	17.39%	13.51%	15.00%
広島市計	304	379	683	62	70	132	20.39%	18.47%	19.33%

(2) 時間別投票者数及び投票率（選挙区 国内選挙人のみ）

投票者数

区 分		当日投票						
		8時現在	9時現在	10時現在	11時現在	12時現在	13時現在	14時現在
		7時～8時	8時～9時	9時～10時	10時～11時	11時～12時	12時～13時	13時～14時
中	時間内	1,756	2,931	4,602	5,593	4,653	3,677	2,727
	(累計)	(1,756)	(4,687)	(9,289)	(14,882)	(19,535)	(23,212)	(25,939)
東	時間内	1,796	3,084	4,213	5,849	4,285	3,477	2,377
	(累計)	(1,796)	(4,880)	(9,093)	(14,942)	(19,227)	(22,704)	(25,081)
南	時間内	2,172	3,616	4,872	6,440	5,383	3,661	2,527
	(累計)	(2,172)	(5,788)	(10,660)	(17,100)	(22,483)	(26,144)	(28,671)
西	時間内	2,550	4,381	6,232	8,329	6,871	5,052	3,521
	(累計)	(2,550)	(6,931)	(13,163)	(21,492)	(28,363)	(33,415)	(36,936)
安佐南	時間内	2,289	4,789	7,296	9,195	8,135	6,145	3,823
	(累計)	(2,289)	(7,078)	(14,374)	(23,569)	(31,704)	(37,849)	(41,672)
安佐北	時間内	2,645	4,526	5,811	7,523	5,842	3,648	2,731
	(累計)	(2,645)	(7,171)	(12,982)	(20,505)	(26,347)	(29,995)	(32,726)
安芸	時間内	1,256	2,082	2,839	3,745	3,146	1,918	1,466
	(累計)	(1,256)	(3,338)	(6,177)	(9,922)	(13,068)	(14,986)	(16,452)
佐伯	時間内	2,233	3,765	5,144	6,563	5,384	3,766	2,768
	(累計)	(2,233)	(5,998)	(11,142)	(17,705)	(23,089)	(26,855)	(29,623)
計	時間内	16,697	29,174	41,009	53,237	43,699	31,344	21,940
	(累計)	(16,697)	(45,871)	(86,880)	(140,117)	(183,816)	(215,160)	(237,100)

投票率

区 分		当日投票						
		8時現在	9時現在	10時現在	11時現在	12時現在	13時現在	14時現在
		7時～8時	8時～9時	9時～10時	10時～11時	11時～12時	12時～13時	13時～14時
中	時間内	1.70%	2.84%	4.46%	5.43%	4.51%	3.57%	2.65%
	(累計)	(1.70%)	(4.55%)	(9.01%)	(14.44%)	(18.95%)	(22.52%)	(25.16%)
東	時間内	1.87%	3.21%	4.39%	6.09%	4.46%	3.62%	2.48%
	(累計)	(1.87%)	(5.08%)	(9.47%)	(15.57%)	(20.03%)	(23.65%)	(26.13%)
南	時間内	1.95%	3.24%	4.37%	5.78%	4.83%	3.28%	2.27%
	(累計)	(1.95%)	(5.19%)	(9.56%)	(15.34%)	(20.17%)	(23.46%)	(25.72%)
西	時間内	1.74%	2.99%	4.25%	5.68%	4.69%	3.45%	2.40%
	(累計)	(1.74%)	(4.73%)	(8.98%)	(14.66%)	(19.34%)	(22.79%)	(25.19%)
安佐南	時間内	1.33%	2.79%	4.25%	5.36%	4.74%	3.58%	2.23%
	(累計)	(1.33%)	(4.12%)	(8.37%)	(13.73%)	(18.47%)	(22.05%)	(24.27%)
安佐北	時間内	2.12%	3.63%	4.67%	6.04%	4.69%	2.93%	2.19%
	(累計)	(2.12%)	(5.76%)	(10.42%)	(16.47%)	(21.16%)	(24.09%)	(26.28%)
安芸	時間内	2.04%	3.38%	4.61%	6.09%	5.11%	3.12%	2.38%
	(累計)	(2.04%)	(5.43%)	(10.04%)	(16.13%)	(21.24%)	(24.36%)	(26.74%)
佐伯	時間内	2.07%	3.50%	4.78%	6.09%	5.00%	3.50%	2.57%
	(累計)	(2.07%)	(5.57%)	(10.34%)	(16.44%)	(21.44%)	(24.93%)	(27.50%)
計	時間内	1.81%	3.16%	4.45%	5.77%	4.74%	3.40%	2.38%
	(累計)	(1.81%)	(4.97%)	(9.42%)	(15.19%)	(19.92%)	(23.32%)	(25.70%)

15時現在	16時現在	17時現在	18時現在	19時現在	20時現在	期日前 投票	不在者 投票	合 計
14時～15時	15時～16時	16時～17時	17時～18時	18時～19時	19時～20時			
2,748	2,558	2,878	3,578	4,233	4,628	6,260	620	53,442
(28,687)	(31,245)	(34,123)	(37,701)	(41,934)	(46,562)			
2,392	2,054	2,465	3,138	3,980	4,787	7,605	713	52,215
(27,473)	(29,527)	(31,992)	(35,130)	(39,110)	(43,897)			
2,668	2,587	3,161	3,894	4,977	4,938	6,874	525	58,295
(31,339)	(33,926)	(37,087)	(40,981)	(45,958)	(50,896)			
3,892	3,625	4,168	5,077	6,302	6,763	10,723	740	78,226
(40,828)	(44,453)	(48,621)	(53,698)	(60,000)	(66,763)			
4,083	4,000	4,589	5,490	6,849	9,285	14,117	879	90,964
(45,755)	(49,755)	(54,344)	(59,834)	(66,683)	(75,968)			
3,069	2,870	3,189	3,785	4,633	5,233	12,035	1,137	68,677
(35,795)	(38,665)	(41,854)	(45,639)	(50,272)	(55,505)			
1,507	1,408	1,703	2,034	2,554	2,568	5,409	357	33,992
(17,959)	(19,367)	(21,070)	(23,104)	(25,658)	(28,226)			
2,880	2,815	3,086	4,093	4,512	4,993	7,427	579	60,008
(32,503)	(35,318)	(38,404)	(42,497)	(47,009)	(52,002)			
23,239	21,917	25,239	31,089	38,040	43,195	70,450	5,550	495,819
(260,339)	(282,256)	(307,495)	(338,584)	(376,624)	(419,819)			

15時現在	16時現在	17時現在	18時現在	19時現在	20時現在	期日前 投票	不在者 投票	合 計
14時～15時	15時～16時	16時～17時	17時～18時	18時～19時	19時～20時			
2.67%	2.48%	2.79%	3.47%	4.11%	4.49%	6.07%	0.60%	51.84%
(27.83%)	(30.31%)	(33.10%)	(36.57%)	(40.68%)	(45.17%)			
2.49%	2.14%	2.57%	3.27%	4.15%	4.99%	7.92%	0.74%	54.40%
(28.62%)	(30.76%)	(33.33%)	(36.60%)	(40.75%)	(45.73%)			
2.39%	2.32%	2.84%	3.49%	4.47%	4.43%	6.17%	0.47%	52.31%
(28.12%)	(30.44%)	(33.28%)	(36.77%)	(41.24%)	(45.67%)			
2.65%	2.47%	2.84%	3.46%	4.30%	4.61%	7.31%	0.50%	53.35%
(27.84%)	(30.31%)	(33.16%)	(36.62%)	(40.92%)	(45.53%)			
2.38%	2.33%	2.67%	3.20%	3.99%	5.41%	8.22%	0.51%	52.99%
(26.65%)	(28.98%)	(31.66%)	(34.85%)	(38.84%)	(44.25%)			
2.46%	2.30%	2.56%	3.04%	3.72%	4.20%	9.66%	0.91%	55.15%
(28.74%)	(31.05%)	(33.61%)	(36.65%)	(40.37%)	(44.57%)			
2.45%	2.29%	2.77%	3.31%	4.15%	4.17%	8.79%	0.58%	55.25%
(29.19%)	(31.48%)	(34.25%)	(37.55%)	(41.70%)	(45.88%)			
2.67%	2.61%	2.87%	3.80%	4.19%	4.64%	6.90%	0.54%	55.72%
(30.18%)	(32.79%)	(35.66%)	(39.46%)	(43.65%)	(48.28%)			
2.52%	2.38%	2.74%	3.37%	4.12%	4.68%	7.64%	0.60%	53.74%
(28.22%)	(30.59%)	(33.33%)	(36.70%)	(40.82%)	(45.50%)			

小数点以下第三位を四捨五入のため、時間内投票率の合計が最終の累計投票率と一致しない場合がある。

(3) 時間内の男女別投票者数及び投票率（選挙区 国内選挙人のみ）

投票者数

区 分	当日投票								
	7時～8時	8時～9時	9時～10時	10時～11時	11時～12時	12時～13時	13時～14時	14時～15時	
中	男女	940	1,530	2,237	2,544	2,035	1,641	1,318	1,260
	男女	816	1,401	2,365	3,049	2,618	2,036	1,409	1,488
	計	1,756	2,931	4,602	5,593	4,653	3,677	2,727	2,748
東	男女	997	1,676	2,100	2,792	1,947	1,673	1,163	1,164
	男女	799	1,408	2,113	3,057	2,338	1,804	1,214	1,228
	計	1,796	3,084	4,213	5,849	4,285	3,477	2,377	2,392
南	男女	1,268	1,988	2,443	3,099	2,428	1,753	1,299	1,323
	男女	904	1,628	2,429	3,341	2,955	1,908	1,228	1,345
	計	2,172	3,616	4,872	6,440	5,383	3,661	2,527	2,668
西	男女	1,438	2,368	3,100	3,953	3,139	2,417	1,754	1,879
	男女	1,112	2,013	3,132	4,376	3,732	2,635	1,767	2,013
	計	2,550	4,381	6,232	8,329	6,871	5,052	3,521	3,892
安佐南	男女	1,314	2,632	3,757	4,451	3,796	3,014	1,933	2,023
	男女	975	2,157	3,539	4,744	4,339	3,131	1,890	2,060
	計	2,289	4,789	7,296	9,195	8,135	6,145	3,823	4,083
安佐北	男女	1,508	2,429	2,858	3,626	2,732	1,749	1,321	1,487
	男女	1,137	2,097	2,953	3,897	3,110	1,899	1,410	1,582
	計	2,645	4,526	5,811	7,523	5,842	3,648	2,731	3,069
安 芸	男女	773	1,170	1,449	1,793	1,518	936	747	757
	男女	483	912	1,390	1,952	1,628	982	719	750
	計	1,256	2,082	2,839	3,745	3,146	1,918	1,466	1,507
佐 伯	男女	1,300	2,081	2,639	3,124	2,517	1,797	1,345	1,378
	男女	933	1,684	2,505	3,439	2,867	1,969	1,423	1,502
	計	2,233	3,765	5,144	6,563	5,384	3,766	2,768	2,880
計	男女	9,538	15,874	20,583	25,382	20,112	14,980	10,880	11,271
	男女	7,159	13,300	20,426	27,855	23,587	16,364	11,060	11,968
	計	16,697	29,174	41,009	53,237	43,699	31,344	21,940	23,239

投票率

区 分	当日投票								
	7時～8時	8時～9時	9時～10時	10時～11時	11時～12時	12時～13時	13時～14時	14時～15時	
中	男女	2.01%	3.28%	4.79%	5.45%	4.36%	3.52%	2.82%	2.70%
	男女	1.45%	2.48%	4.19%	5.40%	4.64%	3.61%	2.50%	2.64%
	計	1.70%	2.84%	4.46%	5.43%	4.51%	3.57%	2.65%	2.67%
東	男女	2.18%	3.67%	4.60%	6.11%	4.26%	3.66%	2.55%	2.55%
	男女	1.59%	2.80%	4.20%	6.08%	4.65%	3.59%	2.41%	2.44%
	計	1.87%	3.21%	4.39%	6.09%	4.46%	3.62%	2.48%	2.49%
南	男女	2.34%	3.67%	4.51%	5.72%	4.48%	3.24%	2.40%	2.44%
	男女	1.58%	2.84%	4.24%	5.83%	5.16%	3.33%	2.14%	2.35%
	計	1.95%	3.24%	4.37%	5.78%	4.83%	3.28%	2.27%	2.39%
西	男女	2.05%	3.38%	4.43%	5.65%	4.48%	3.45%	2.50%	2.68%
	男女	1.45%	2.63%	4.09%	5.71%	4.87%	3.44%	2.31%	2.63%
	計	1.74%	2.99%	4.25%	5.68%	4.69%	3.45%	2.40%	2.65%
安佐南	男女	1.56%	3.13%	4.47%	5.29%	4.51%	3.58%	2.30%	2.41%
	男女	1.11%	2.46%	4.04%	5.42%	4.95%	3.58%	2.16%	2.35%
	計	1.33%	2.79%	4.25%	5.36%	4.74%	3.58%	2.23%	2.38%
安佐北	男女	2.55%	4.11%	4.83%	6.13%	4.62%	2.96%	2.23%	2.51%
	男女	1.74%	3.21%	4.52%	5.96%	4.76%	2.91%	2.16%	2.42%
	計	2.12%	3.63%	4.67%	6.04%	4.69%	2.93%	2.19%	2.46%
安 芸	男女	2.55%	3.86%	4.78%	5.91%	5.01%	3.09%	2.46%	2.50%
	男女	1.55%	2.92%	4.45%	6.26%	5.22%	3.15%	2.30%	2.40%
	計	2.04%	3.38%	4.61%	6.09%	5.11%	3.12%	2.38%	2.45%
佐 伯	男女	2.50%	4.01%	5.08%	6.02%	4.85%	3.46%	2.59%	2.65%
	男女	1.67%	3.02%	4.49%	6.16%	5.14%	3.53%	2.55%	2.69%
	計	2.07%	3.50%	4.78%	6.09%	5.00%	3.50%	2.57%	2.67%
計	男女	2.16%	3.59%	4.66%	5.74%	4.55%	3.39%	2.46%	2.55%
	男女	1.49%	2.77%	4.25%	5.80%	4.91%	3.41%	2.30%	2.49%
	計	1.81%	3.16%	4.45%	5.77%	4.74%	3.40%	2.38%	2.52%

15時～16時	16時～17時	17時～18時	18時～19時	19時～20時	計	期日前 投票	不在者 投票	合計
1,142	1,198	1,511	1,791	1,940	21,087	2,787	230	24,104
1,416	1,680	2,067	2,442	2,688	25,475	3,473	390	29,338
2,558	2,878	3,578	4,233	4,628	46,562	6,260	620	53,442
1,019	1,138	1,424	1,791	2,120	21,004	3,596	275	24,875
1,035	1,327	1,714	2,189	2,667	22,893	4,009	438	27,340
2,054	2,465	3,138	3,980	4,787	43,897	7,605	713	52,215
1,229	1,426	1,704	2,272	2,157	24,389	3,327	261	27,977
1,358	1,735	2,190	2,705	2,781	26,507	3,547	264	30,318
2,587	3,161	3,894	4,977	4,938	50,896	6,874	525	58,295
1,724	1,925	2,287	2,825	2,934	31,743	5,283	299	37,325
1,901	2,243	2,790	3,477	3,829	35,020	5,440	441	40,901
3,625	4,168	5,077	6,302	6,763	66,763	10,723	740	78,226
2,025	2,173	2,555	3,165	4,288	37,126	6,822	367	44,315
1,975	2,416	2,935	3,684	4,997	38,842	7,295	512	46,649
4,000	4,589	5,490	6,849	9,285	75,968	14,117	879	90,964
1,355	1,522	1,759	2,164	2,385	26,895	5,504	374	32,773
1,515	1,667	2,026	2,469	2,848	28,610	6,531	763	35,904
2,870	3,189	3,785	4,633	5,233	55,505	12,035	1,137	68,677
695	809	954	1,169	1,203	13,973	2,730	214	16,917
713	894	1,080	1,385	1,365	14,253	2,679	143	17,075
1,408	1,703	2,034	2,554	2,568	28,226	5,409	357	33,992
1,378	1,424	1,846	2,068	2,209	25,106	3,559	264	28,929
1,437	1,662	2,247	2,444	2,784	26,896	3,868	315	31,079
2,815	3,086	4,093	4,512	4,993	52,002	7,427	579	60,008
10,567	11,615	14,040	17,245	19,236	201,323	33,608	2,284	237,215
11,350	13,624	17,049	20,795	23,959	218,496	36,842	3,266	258,604
21,917	25,239	31,089	38,040	43,195	419,819	70,450	5,550	495,819

15時～16時	16時～17時	17時～18時	18時～19時	19時～20時	計	期日前 投票	不在者 投票	合計
2.45%	2.57%	3.24%	3.84%	4.16%	45.19%	5.97%	0.49%	51.66%
2.51%	2.98%	3.66%	4.33%	4.76%	45.15%	6.15%	0.69%	51.99%
2.48%	2.79%	3.47%	4.11%	4.49%	45.17%	6.07%	0.60%	51.84%
2.23%	2.49%	3.12%	3.92%	4.64%	45.97%	7.87%	0.60%	54.44%
2.06%	2.64%	3.41%	4.35%	5.30%	45.52%	7.97%	0.87%	54.36%
2.14%	2.57%	3.27%	4.15%	4.99%	45.73%	7.92%	0.74%	54.40%
2.27%	2.63%	3.14%	4.19%	3.98%	45.01%	6.14%	0.48%	51.63%
2.37%	3.03%	3.82%	4.72%	4.86%	46.29%	6.19%	0.46%	52.94%
2.32%	2.84%	3.49%	4.47%	4.43%	45.67%	6.17%	0.47%	52.31%
2.46%	2.75%	3.27%	4.03%	4.19%	45.33%	7.54%	0.43%	53.30%
2.48%	2.93%	3.64%	4.54%	5.00%	45.71%	7.10%	0.58%	53.38%
2.47%	2.84%	3.46%	4.30%	4.61%	45.53%	7.31%	0.50%	53.35%
2.41%	2.58%	3.04%	3.76%	5.10%	44.15%	8.11%	0.44%	52.70%
2.26%	2.76%	3.35%	4.21%	5.71%	44.35%	8.33%	0.58%	53.27%
2.33%	2.67%	3.20%	3.99%	5.41%	44.25%	8.22%	0.51%	52.99%
2.29%	2.57%	2.97%	3.66%	4.03%	45.46%	9.30%	0.63%	55.40%
2.32%	2.55%	3.10%	3.78%	4.36%	43.77%	9.99%	1.17%	54.93%
2.30%	2.56%	3.04%	3.72%	4.20%	44.57%	9.66%	0.91%	55.15%
2.29%	2.67%	3.15%	3.86%	3.97%	46.09%	9.00%	0.71%	55.79%
2.28%	2.87%	3.46%	4.44%	4.37%	45.68%	8.59%	0.46%	54.72%
2.29%	2.77%	3.31%	4.15%	4.17%	45.88%	8.79%	0.58%	55.25%
2.65%	2.74%	3.56%	3.98%	4.26%	48.36%	6.86%	0.51%	55.73%
2.58%	2.98%	4.03%	4.38%	4.99%	48.21%	6.93%	0.56%	55.70%
2.61%	2.87%	3.80%	4.19%	4.64%	48.28%	6.90%	0.54%	55.72%
2.39%	2.63%	3.18%	3.90%	4.35%	45.54%	7.60%	0.52%	53.66%
2.36%	2.84%	3.55%	4.33%	4.99%	45.47%	7.67%	0.68%	53.81%
2.38%	2.74%	3.37%	4.12%	4.68%	45.50%	7.64%	0.60%	53.74%

小数点以下第三位を四捨五入のため、時間内投票率等の合計が合計欄の投票率と一致しない場合がある。

(4) 投票区分別・男女別投票者数及び投票率

選挙区
ア 投票者数

区分		当日投票			期日前投票		
		男	女	計	男	女	計
国内選挙人 + 在外選挙人	中	21,087	25,475	46,562	2,788	3,474	6,262
	東	21,004	22,893	43,897	3,597	4,010	7,607
	南	24,389	26,507	50,896	3,327	3,547	6,874
	西	31,743	35,020	66,763	5,284	5,440	10,724
	安佐南	37,126	38,842	75,968	6,822	7,297	14,119
	安佐北	26,895	28,610	55,505	5,505	6,531	12,036
	安芸	13,973	14,253	28,226	2,730	2,680	5,410
	佐伯	25,106	26,896	52,002	3,559	3,868	7,427
	市計	201,323	218,496	419,819	33,612	36,847	70,459
国内選挙人	中	21,087	25,475	46,562	2,787	3,473	6,260
	東	21,004	22,893	43,897	3,596	4,009	7,605
	南	24,389	26,507	50,896	3,327	3,547	6,874
	西	31,743	35,020	66,763	5,283	5,440	10,723
	安佐南	37,126	38,842	75,968	6,822	7,295	14,117
	安佐北	26,895	28,610	55,505	5,504	6,531	12,035
	安芸	13,973	14,253	28,226	2,730	2,679	5,409
	佐伯	25,106	26,896	52,002	3,559	3,868	7,427
	市計	201,323	218,496	419,819	33,608	36,842	70,450
在外選挙人	中	-	-	-	1	1	2
	東	-	-	-	1	1	2
	南	-	-	-	-	-	-
	西	-	-	-	1	-	1
	安佐南	-	-	-	-	2	2
	安佐北	-	-	-	1	-	1
	安芸	-	-	-	-	1	1
	佐伯	-	-	-	-	-	-
	市計	-	-	-	4	5	9

イ 投票率

区分		当日投票			期日前投票		
		男	女	計	男	女	計
国内選挙人 + 在外選挙人	中	45.15%	45.09%	45.12%	5.97%	6.15%	6.07%
	東	45.94%	45.49%	45.70%	7.87%	7.97%	7.92%
	南	44.96%	46.24%	45.62%	6.13%	6.19%	6.16%
	西	45.30%	45.67%	45.49%	7.54%	7.09%	7.31%
	安佐南	44.12%	44.33%	44.23%	8.11%	8.33%	8.22%
	安佐北	45.43%	43.73%	44.54%	9.30%	9.98%	9.66%
	安芸	46.07%	45.65%	45.86%	9.00%	8.58%	8.79%
	佐伯	48.34%	48.17%	48.25%	6.85%	6.93%	6.89%
	市計	45.51%	45.43%	45.47%	7.60%	7.66%	7.63%
国内選挙人	中	45.19%	45.15%	45.17%	5.97%	6.15%	6.07%
	東	45.97%	45.52%	45.73%	7.87%	7.97%	7.92%
	南	45.01%	46.29%	45.67%	6.14%	6.19%	6.17%
	西	45.33%	45.71%	45.53%	7.54%	7.10%	7.31%
	安佐南	44.15%	44.35%	44.25%	8.11%	8.33%	8.22%
	安佐北	45.46%	43.77%	44.57%	9.30%	9.99%	9.66%
	安芸	46.09%	45.68%	45.88%	9.00%	8.59%	8.79%
	佐伯	48.36%	48.21%	48.28%	6.86%	6.93%	6.90%
	市計	45.54%	45.47%	45.50%	7.60%	7.67%	7.64%
在外選挙人	中	-	-	-	2.13%	1.43%	1.71%
	東	-	-	-	3.13%	3.03%	3.08%
	南	-	-	-	-	-	-
	西	-	-	-	2.22%	-	0.91%
	安佐南	-	-	-	-	4.44%	2.27%
	安佐北	-	-	-	2.27%	-	1.03%
	安芸	-	-	-	-	5.56%	3.33%
	佐伯	-	-	-	-	-	-
	市計	-	-	-	1.32%	1.32%	1.32%

小数点

不在者投票			在外公館投票・郵便等投票			合計		
男	女	計	男	女	計	男	女	計
230	390	620	12	16	28	24,117	29,355	53,472
275	438	713	5	5	10	24,881	27,346	52,227
261	264	525	7	10	17	27,984	30,328	58,312
299	441	740	7	9	16	37,333	40,910	78,243
367	512	879	9	7	16	44,324	46,658	90,982
374	763	1,137	7	8	15	32,781	35,912	68,693
214	143	357	4	3	7	16,921	17,079	34,000
264	315	579	6	6	12	28,935	31,085	60,020
2,284	3,266	5,550	57	64	121	237,276	258,673	495,949
230	390	620				24,104	29,338	53,442
275	438	713				24,875	27,340	52,215
261	264	525				27,977	30,318	58,295
299	441	740				37,325	40,901	78,226
367	512	879				44,315	46,649	90,964
374	763	1,137				32,773	35,904	68,677
214	143	357				16,917	17,075	33,992
264	315	579				28,929	31,079	60,008
2,284	3,266	5,550				237,215	258,604	495,819
-	-	-	12	16	28	13	17	30
-	-	-	5	5	10	6	6	12
-	-	-	7	10	17	7	10	17
-	-	-	7	9	16	8	9	17
-	-	-	9	7	16	9	9	18
-	-	-	7	8	15	8	8	16
-	-	-	4	3	7	4	4	8
-	-	-	6	6	12	6	6	12
-	-	-	57	64	121	61	69	130

不在者投票			在外公館投票・郵便等投票			合計		
男	女	計	男	女	計	男	女	計
0.49%	0.69%	0.60%	0.03%	0.03%	0.03%	51.64%	51.96%	51.81%
0.60%	0.87%	0.74%	0.01%	0.01%	0.01%	54.42%	54.33%	54.37%
0.48%	0.46%	0.47%	0.01%	0.02%	0.02%	51.59%	52.91%	52.27%
0.43%	0.58%	0.50%	0.01%	0.01%	0.01%	53.28%	53.35%	53.32%
0.44%	0.58%	0.51%	0.01%	0.01%	0.01%	52.68%	53.25%	52.97%
0.63%	1.17%	0.91%	0.01%	0.01%	0.01%	55.37%	54.89%	55.12%
0.71%	0.46%	0.58%	0.01%	0.01%	0.01%	55.79%	54.70%	55.24%
0.51%	0.56%	0.54%	0.01%	0.01%	0.01%	55.72%	55.68%	55.70%
0.52%	0.68%	0.60%	0.01%	0.01%	0.01%	53.64%	53.79%	53.72%
0.49%	0.69%	0.60%				51.66%	51.99%	51.84%
0.60%	0.87%	0.74%				54.44%	54.36%	54.40%
0.48%	0.46%	0.47%				51.63%	52.94%	52.31%
0.43%	0.58%	0.50%				53.30%	53.38%	53.35%
0.44%	0.58%	0.51%				52.70%	53.27%	52.99%
0.63%	1.17%	0.91%				55.40%	54.93%	55.15%
0.71%	0.46%	0.58%				55.79%	54.72%	55.25%
0.51%	0.56%	0.54%				55.73%	55.70%	55.72%
0.52%	0.68%	0.60%				53.66%	53.81%	53.74%
-	-	-	25.53%	22.86%	23.93%	27.66%	24.29%	25.64%
-	-	-	15.63%	15.15%	15.38%	18.75%	18.18%	18.46%
-	-	-	12.07%	17.24%	14.66%	12.07%	17.24%	14.66%
-	-	-	15.56%	13.85%	14.55%	17.78%	13.85%	15.45%
-	-	-	20.93%	15.56%	18.18%	20.93%	20.00%	20.45%
-	-	-	15.91%	15.09%	15.46%	18.18%	15.09%	16.49%
-	-	-	33.33%	16.67%	23.33%	33.33%	22.22%	26.67%
-	-	-	26.09%	16.22%	20.00%	26.09%	16.22%	20.00%
-	-	-	18.75%	16.89%	17.72%	20.07%	18.21%	19.03%

以下第三位を四捨五入のため、投票区分別・男女別投票率の合計が合計欄の投票率と一致しない場合がある。

比例代表
ア 投票者数

区 分		当日投票			期日前投票		
		男	女	計	男	女	計
国内 在外 選挙人	中	21,086	25,468	46,554	2,791	3,475	6,266
	東	21,000	22,892	43,892	3,598	4,011	7,609
	南	24,386	26,506	50,892	3,330	3,547	6,877
	西	31,739	35,026	66,765	5,285	5,438	10,723
	安佐南	37,129	38,839	75,968	6,824	7,298	14,122
	安佐北	26,891	28,606	55,497	5,507	6,534	12,041
	安芸	13,972	14,253	28,225	2,729	2,680	5,409
	佐伯	25,106	26,893	51,999	3,560	3,868	7,428
	市 計	201,309	218,483	419,792	33,624	36,851	70,475
国内 選挙人	中	21,086	25,468	46,554	2,790	3,474	6,264
	東	21,000	22,892	43,892	3,597	4,010	7,607
	南	24,386	26,506	50,892	3,330	3,547	6,877
	西	31,739	35,026	66,765	5,284	5,438	10,722
	安佐南	37,129	38,839	75,968	6,824	7,296	14,120
	安佐北	26,891	28,606	55,497	5,506	6,534	12,040
	安芸	13,972	14,253	28,225	2,729	2,679	5,408
	佐伯	25,106	26,893	51,999	3,560	3,868	7,428
	市 計	201,309	218,483	419,792	33,620	36,846	70,466
在外 選挙人	中	-	-	-	1	1	2
	東	-	-	-	1	1	2
	南	-	-	-	-	-	-
	西	-	-	-	1	-	1
	安佐南	-	-	-	-	2	2
	安佐北	-	-	-	1	-	1
	安芸	-	-	-	-	1	1
	佐伯	-	-	-	-	-	-
	市 計	-	-	-	4	5	9

イ 投票率

区 分		当日投票			期日前投票		
		男	女	計	男	女	計
国内 在外 選挙人	中	45.15%	45.08%	45.11%	5.98%	6.15%	6.07%
	東	45.93%	45.48%	45.70%	7.87%	7.97%	7.92%
	南	44.96%	46.24%	45.62%	6.14%	6.19%	6.16%
	西	45.30%	45.68%	45.50%	7.54%	7.09%	7.31%
	安佐南	44.13%	44.33%	44.23%	8.11%	8.33%	8.22%
	安佐北	45.42%	43.73%	44.53%	9.30%	9.99%	9.66%
	安芸	46.06%	45.65%	45.85%	9.00%	8.58%	8.79%
	佐伯	48.34%	48.17%	48.25%	6.85%	6.93%	6.89%
	市 計	45.51%	45.43%	45.47%	7.60%	7.66%	7.63%
国内 選挙人	中	45.19%	45.14%	45.16%	5.98%	6.16%	6.08%
	東	45.96%	45.51%	45.73%	7.87%	7.97%	7.93%
	南	45.00%	46.29%	45.66%	6.15%	6.19%	6.17%
	西	45.33%	45.72%	45.53%	7.55%	7.10%	7.31%
	安佐南	44.15%	44.35%	44.25%	8.11%	8.33%	8.23%
	安佐北	45.45%	43.76%	44.57%	9.31%	10.00%	9.67%
	安芸	46.08%	45.68%	45.88%	9.00%	8.59%	8.79%
	佐伯	48.36%	48.20%	48.28%	6.86%	6.93%	6.90%
	市 計	45.54%	45.47%	45.50%	7.61%	7.67%	7.64%
在外 選挙人	中	-	-	-	2.13%	1.43%	1.71%
	東	-	-	-	3.13%	3.03%	3.08%
	南	-	-	-	-	-	-
	西	-	-	-	2.22%	-	0.91%
	安佐南	-	-	-	-	4.44%	2.27%
	安佐北	-	-	-	2.27%	-	1.03%
	安芸	-	-	-	-	5.56%	3.33%
	佐伯	-	-	-	-	-	-
	市 計	-	-	-	1.32%	1.32%	1.32%

小数点

不在者投票			在外公館投票・郵便等投票			合計		
男	女	計	男	女	計	男	女	計
229	390	619	12	17	29	24,118	29,350	53,468
277	439	716	5	5	10	24,880	27,347	52,227
261	264	525	9	11	20	27,986	30,328	58,314
299	441	740	7	9	16	37,330	40,914	78,244
366	511	877	10	7	17	44,329	46,655	90,984
371	755	1,126	7	8	15	32,776	35,903	68,679
210	141	351	4	3	7	16,915	17,077	33,992
264	315	579	4	5	9	28,934	31,081	60,015
2,277	3,256	5,533	58	65	123	237,268	258,655	495,923
229	390	619				24,105	29,332	53,437
277	439	716				24,874	27,341	52,215
261	264	525				27,977	30,317	58,294
299	441	740				37,322	40,905	78,227
366	511	877				44,319	46,646	90,965
371	755	1,126				32,768	35,895	68,663
210	141	351				16,911	17,073	33,984
264	315	579				28,930	31,076	60,006
2,277	3,256	5,533				237,206	258,585	495,791
-	-	-	12	17	29	13	18	31
-	-	-	5	5	10	6	6	12
-	-	-	9	11	20	9	11	20
-	-	-	7	9	16	8	9	17
-	-	-	10	7	17	10	9	19
-	-	-	7	8	15	8	8	16
-	-	-	4	3	7	4	4	8
-	-	-	4	5	9	4	5	9
-	-	-	58	65	123	62	70	132

不在者投票			在外公館投票・郵便等投票			合計		
男	女	計	男	女	計	男	女	計
0.49%	0.69%	0.60%	0.03%	0.03%	0.03%	51.64%	51.95%	51.81%
0.61%	0.87%	0.75%	0.01%	0.01%	0.01%	54.42%	54.34%	54.37%
0.48%	0.46%	0.47%	0.02%	0.02%	0.02%	51.59%	52.91%	52.27%
0.43%	0.58%	0.50%	0.01%	0.01%	0.01%	53.28%	53.36%	53.32%
0.43%	0.58%	0.51%	0.01%	0.01%	0.01%	52.68%	53.25%	52.97%
0.63%	1.15%	0.90%	0.01%	0.01%	0.01%	55.36%	54.88%	55.11%
0.69%	0.45%	0.57%	0.01%	0.01%	0.01%	55.77%	54.70%	55.22%
0.51%	0.56%	0.54%	0.01%	0.01%	0.01%	55.71%	55.67%	55.69%
0.51%	0.68%	0.60%	0.01%	0.01%	0.01%	53.64%	53.78%	53.71%
0.49%	0.69%	0.60%				51.66%	51.98%	51.84%
0.61%	0.87%	0.75%				54.44%	54.36%	54.40%
0.48%	0.46%	0.47%				51.63%	52.94%	52.30%
0.43%	0.58%	0.50%				53.30%	53.39%	53.35%
0.44%	0.58%	0.51%				52.70%	53.27%	52.99%
0.63%	1.15%	0.90%				55.39%	54.91%	55.14%
0.69%	0.45%	0.57%				55.78%	54.71%	55.24%
0.51%	0.56%	0.54%				55.73%	55.70%	55.71%
0.52%	0.68%	0.60%				53.66%	53.81%	53.74%
-	-	-	25.53%	24.29%	24.79%	27.66%	25.71%	26.50%
-	-	-	15.63%	15.15%	15.38%	18.75%	18.18%	18.46%
-	-	-	15.52%	18.97%	17.24%	15.52%	18.97%	17.24%
-	-	-	15.56%	13.85%	14.55%	17.78%	13.85%	15.45%
-	-	-	23.26%	15.56%	19.32%	23.26%	20.00%	21.59%
-	-	-	15.91%	15.09%	15.46%	18.18%	15.09%	16.49%
-	-	-	33.33%	16.67%	23.33%	33.33%	22.22%	26.67%
-	-	-	17.39%	13.51%	15.00%	17.39%	13.51%	15.00%
-	-	-	19.08%	17.15%	18.01%	20.39%	18.47%	19.33%

以下第三位を四捨五入のため、投票区分別・男女別投票率の合計が合計欄の投票率と一致しない場合がある。

(5) 投票区別投票率

選挙区（国内選挙人のみ）

中区（23投票区）									
投票区名	選挙当日有権者数			投票者数			投票率		
	男	女	計	男	女	計	男	女	計
白島第一	1,727	2,191	3,918	990	1,216	2,206	57.32%	55.50%	56.30%
白島第二	1,769	2,262	4,031	934	1,143	2,077	52.80%	50.53%	51.53%
基町	1,763	2,714	4,477	935	1,546	2,481	53.03%	56.96%	55.42%
幟町	2,287	2,753	5,040	1,249	1,492	2,741	54.61%	54.20%	54.38%
堀川	1,343	1,529	2,872	528	687	1,215	39.31%	44.93%	42.31%
袋町	824	1,177	2,001	453	642	1,095	54.98%	54.55%	54.72%
大手	1,365	1,918	3,283	696	939	1,635	50.99%	48.96%	49.80%
竹屋	2,559	3,299	5,858	1,142	1,486	2,628	44.63%	45.04%	44.86%
国泰寺	1,505	2,102	3,607	701	963	1,664	46.58%	45.81%	46.13%
千田第一	1,785	2,210	3,995	991	1,223	2,214	55.52%	55.34%	55.42%
千田第二	1,602	1,944	3,546	925	1,119	2,044	57.74%	57.56%	57.64%
中島	1,910	2,411	4,321	989	1,216	2,205	51.78%	50.44%	51.03%
吉島第一	3,324	3,664	6,988	1,745	2,008	3,753	52.50%	54.80%	53.71%
吉島第二	2,526	2,681	5,207	1,344	1,491	2,835	53.21%	55.61%	54.45%
吉島第三	1,600	1,432	3,032	729	738	1,467	45.56%	51.54%	48.38%
広瀬	1,369	1,641	3,010	688	784	1,472	50.26%	47.78%	48.90%
本川	3,880	5,034	8,914	1,921	2,374	4,295	49.51%	47.16%	48.18%
神崎	2,917	3,582	6,499	1,397	1,694	3,091	47.89%	47.29%	47.56%
舟入東	2,123	2,417	4,540	1,131	1,319	2,450	53.27%	54.57%	53.96%
舟入西	2,221	2,583	4,804	1,168	1,398	2,566	52.59%	54.12%	53.41%
江波第一	2,652	2,899	5,551	1,466	1,636	3,102	55.28%	56.43%	55.88%
江波第二	1,414	1,533	2,947	784	868	1,652	55.45%	56.62%	56.06%
江波第三	2,193	2,450	4,643	1,198	1,356	2,554	54.63%	55.35%	55.01%
中区計	46,658	56,426	103,084	24,104	29,338	53,442	51.66%	51.99%	51.84%

東区（22投票区）									
投票区名	選挙当日有権者数			投票者数			投票率		
	男	女	計	男	女	計	男	女	計
温品第一	1,892	2,062	3,954	1,036	1,137	2,173	54.76%	55.14%	54.96%
温品第二	1,446	1,454	2,900	675	709	1,384	46.68%	48.76%	47.72%
上温品第一	2,125	2,427	4,552	1,181	1,320	2,501	55.58%	54.39%	54.94%
上温品第二	14	17	31	10	13	23	71.43%	76.47%	74.19%
馬木第一	1,319	1,439	2,758	744	800	1,544	56.41%	55.59%	55.98%
馬木第二	1,280	1,345	2,625	667	713	1,380	52.11%	53.01%	52.57%
福田	2,890	3,040	5,930	1,553	1,650	3,203	53.74%	54.28%	54.01%
戸坂第一	2,979	3,309	6,288	1,572	1,717	3,289	52.77%	51.89%	52.31%
戸坂第二	2,617	2,926	5,543	1,354	1,516	2,870	51.74%	51.81%	51.78%
戸坂第三	2,421	2,657	5,078	1,232	1,343	2,575	50.89%	50.55%	50.71%
戸坂第四	2,248	2,571	4,819	1,209	1,362	2,571	53.78%	52.98%	53.35%
中山第一	1,591	1,793	3,384	874	975	1,849	54.93%	54.38%	54.64%
中山第二	1,837	1,931	3,768	987	1,065	2,052	53.73%	55.15%	54.46%
牛田第一	2,693	3,261	5,954	1,681	1,943	3,624	62.42%	59.58%	60.87%
牛田第二	2,668	2,970	5,638	1,605	1,754	3,359	60.16%	59.06%	59.58%
牛田第三	2,715	3,124	5,839	1,537	1,731	3,268	56.61%	55.41%	55.97%

牛田第四	2,548	2,667	5,215	1,507	1,555	3,062	59.14%	58.31%	58.72%
二葉	1,266	1,449	2,715	718	777	1,495	56.71%	53.62%	55.06%
愛宕	1,307	1,480	2,787	686	777	1,463	52.49%	52.50%	52.49%
尾長第一	2,341	2,453	4,794	1,136	1,283	2,419	48.53%	52.30%	50.46%
尾長第二	2,786	3,199	5,985	1,554	1,785	3,339	55.78%	55.80%	55.79%
矢賀	2,706	2,723	5,429	1,357	1,415	2,772	50.15%	51.96%	51.06%
東区計	45,689	50,297	95,986	24,875	27,340	52,215	54.44%	54.36%	54.40%

南区（33投票区）									
投票区名	選挙当日有権者数			投票者数			投票率		
	男	女	計	男	女	計	男	女	計
荒神	1,828	2,020	3,848	955	1,064	2,019	52.24%	52.67%	52.47%
大州	2,628	2,240	4,868	1,224	1,162	2,386	46.58%	51.88%	49.01%
青崎	2,467	2,496	4,963	1,331	1,363	2,694	53.95%	54.61%	54.28%
向洋	1,639	1,046	2,685	635	626	1,261	38.74%	59.85%	46.96%
向洋新町	2,233	2,280	4,513	1,250	1,311	2,561	55.98%	57.50%	56.75%
段原第一	270	320	590	149	181	330	55.19%	56.56%	55.93%
段原第二	899	998	1,897	497	546	1,043	55.28%	54.71%	54.98%
段原第三	1,469	1,686	3,155	794	902	1,696	54.05%	53.50%	53.76%
段原第四	1,616	1,946	3,562	784	893	1,677	48.51%	45.89%	47.08%
比治山	730	907	1,637	389	473	862	53.29%	52.15%	52.66%
東雲第一	2,358	2,541	4,899	1,152	1,319	2,471	48.85%	51.91%	50.44%
東雲第二	3,451	3,270	6,721	1,629	1,605	3,234	47.20%	49.08%	48.12%
出汐	1,396	1,446	2,842	620	739	1,359	44.41%	51.11%	47.82%
霞町	931	995	1,926	494	557	1,051	53.06%	55.98%	54.57%
旭町	2,663	2,840	5,503	1,376	1,505	2,881	51.67%	52.99%	52.35%
皆実	2,116	2,374	4,490	1,221	1,331	2,552	57.70%	56.07%	56.84%
翠町第一	1,131	1,312	2,443	660	728	1,388	58.36%	55.49%	56.82%
翠町第二	1,836	2,163	3,999	1,034	1,170	2,204	56.32%	54.09%	55.11%
翠町第三	892	1,060	1,952	494	563	1,057	55.38%	53.11%	54.15%
仁保	2,381	2,633	5,014	1,253	1,460	2,713	52.62%	55.45%	54.11%
黄金山	1,220	1,300	2,520	636	674	1,310	52.13%	51.85%	51.98%
大河	1,154	1,237	2,391	635	710	1,345	55.03%	57.40%	56.25%
洲崎	2,285	2,472	4,757	1,145	1,249	2,394	50.11%	50.53%	50.33%
楠那	2,379	2,543	4,922	1,274	1,317	2,591	53.55%	51.79%	52.64%
宇品第一	1,325	1,432	2,757	647	705	1,352	48.83%	49.23%	49.04%
宇品第二	3,411	3,622	7,033	1,769	1,860	3,629	51.86%	51.35%	51.60%
宇品第三	1,775	1,924	3,699	903	1,001	1,904	50.87%	52.03%	51.47%
宇品第四	2,087	2,333	4,420	1,156	1,244	2,400	55.39%	53.32%	54.30%
宇品第五	2,230	2,371	4,601	1,187	1,283	2,470	53.23%	54.11%	53.68%
元宇品	621	657	1,278	326	339	665	52.50%	51.60%	52.03%
出島	334	241	575	139	116	255	41.62%	48.13%	44.35%
似島	406	537	943	201	308	509	49.51%	57.36%	53.98%
金輪	26	23	49	18	14	32	69.23%	60.87%	65.31%
南区計	54,187	57,265	111,452	27,977	30,318	58,295	51.63%	52.94%	52.31%

西区（36投票区）									
投票区名	選挙当日有権者数			投票者数			投票率		
	男	女	計	男	女	計	男	女	計
向地	585	576	1,161	255	236	491	43.59%	40.97%	42.29%
大芝北	1,526	1,702	3,228	757	828	1,585	49.61%	48.65%	49.10%

大芝南	3,065	3,401	6,466	1,538	1,745	3,283	50.18%	51.31%	50.77%
三篠	3,996	4,904	8,900	1,935	2,246	4,181	48.42%	45.80%	46.98%
三滝	1,226	1,343	2,569	708	722	1,430	57.75%	53.76%	55.66%
中広	2,521	2,774	5,295	1,295	1,372	2,667	51.37%	49.46%	50.37%
天満	2,309	2,851	5,160	1,164	1,467	2,631	50.41%	51.46%	50.99%
福島	2,065	2,172	4,237	841	996	1,837	40.73%	45.86%	43.36%
観音	2,231	2,490	4,721	1,179	1,334	2,513	52.85%	53.57%	53.23%
南観音第一	3,390	3,332	6,722	1,611	1,709	3,320	47.52%	51.29%	49.39%
南観音第二	1,841	1,942	3,783	965	1,009	1,974	52.42%	51.96%	52.18%
南観音第三	1,979	1,758	3,737	1,054	1,023	2,077	53.26%	58.19%	55.58%
新庄	547	584	1,131	258	289	547	47.17%	49.49%	48.36%
己斐第一	2,371	2,692	5,063	1,370	1,535	2,905	57.78%	57.02%	57.38%
己斐第二	1,840	2,018	3,858	1,023	1,143	2,166	55.60%	56.64%	56.14%
己斐第三	973	1,018	1,991	474	520	994	48.72%	51.08%	49.92%
己斐第四	1,283	1,559	2,842	801	916	1,717	62.43%	58.76%	60.42%
己斐第五	1,845	2,051	3,896	1,071	1,234	2,305	58.05%	60.17%	59.16%
己斐第六	1,578	1,808	3,386	986	1,119	2,105	62.48%	61.89%	62.17%
己斐第七	822	944	1,766	512	565	1,077	62.29%	59.85%	60.99%
庚午北	2,404	2,533	4,937	1,307	1,388	2,695	54.37%	54.80%	54.59%
庚午中	1,152	1,250	2,402	617	682	1,299	53.56%	54.56%	54.08%
庚午	3,361	3,655	7,016	1,691	1,887	3,578	50.31%	51.63%	51.00%
高須第一	1,982	2,196	4,178	1,089	1,225	2,314	54.94%	55.78%	55.39%
高須第二	1,820	1,859	3,679	1,057	1,043	2,100	58.08%	56.11%	57.08%
古田	3,059	3,298	6,357	1,686	1,771	3,457	55.12%	53.70%	54.38%
山田	863	1,002	1,865	532	594	1,126	61.65%	59.28%	60.38%
草津	3,774	3,928	7,702	1,969	2,115	4,084	52.17%	53.84%	53.03%
鈴が峰	2,073	2,582	4,655	1,237	1,449	2,686	59.67%	56.12%	57.70%
田方第一	960	1,050	2,010	511	541	1,052	53.23%	51.52%	52.34%
田方第二	1,008	1,017	2,025	492	504	996	48.81%	49.56%	49.19%
井口明神	1,815	1,855	3,670	970	1,028	1,998	53.44%	55.42%	54.44%
井口台	2,751	2,999	5,750	1,558	1,632	3,190	56.63%	54.42%	55.48%
井口第一	1,457	1,578	3,035	771	846	1,617	52.92%	53.61%	53.28%
井口第二	1,008	1,209	2,217	660	758	1,418	65.48%	62.70%	63.96%
井口第三	2,542	2,687	5,229	1,381	1,430	2,811	54.33%	53.22%	53.76%
西区計	70,022	76,617	146,639	37,325	40,901	78,226	53.30%	53.38%	53.35%

安佐南区 (39投票区)									
投票区名	選挙当日有権者数			投票者数			投票率		
	男	女	計	男	女	計	男	女	計
川内	4,830	5,118	9,948	2,306	2,430	4,736	47.74%	47.48%	47.61%
八木第一	53	44	97	36	36	72	67.92%	81.82%	74.23%
八木第二	2,896	3,019	5,915	1,459	1,526	2,985	50.38%	50.55%	50.46%
八木第三	2,275	2,210	4,485	1,082	1,089	2,171	47.56%	49.28%	48.41%
緑井第一	2,054	2,256	4,310	1,082	1,183	2,265	52.68%	52.44%	52.55%
緑井第二	3,593	3,809	7,402	1,905	2,044	3,949	53.02%	53.66%	53.35%
安古市第一	2,086	2,075	4,161	1,037	1,067	2,104	49.71%	51.42%	50.56%
安古市第二	2,320	2,288	4,608	1,201	1,158	2,359	51.77%	50.61%	51.19%
安古市第三	1,747	1,844	3,591	868	959	1,827	49.69%	52.01%	50.88%
安古市第四	3,489	3,673	7,162	1,824	1,980	3,804	52.28%	53.91%	53.11%
安古市第五	2,596	2,726	5,322	1,369	1,477	2,846	52.73%	54.18%	53.48%
安古市第六	1,312	1,464	2,776	677	732	1,409	51.60%	50.00%	50.76%

安古市第七	3,835	4,171	8,006	2,022	2,194	4,216	52.72%	52.60%	52.66%
安古市第八	1,986	2,258	4,244	1,001	1,105	2,106	50.40%	48.94%	49.62%
安古市第九	1,539	1,659	3,198	850	888	1,738	55.23%	53.53%	54.35%
安古市第十	2,268	2,443	4,711	1,352	1,415	2,767	59.61%	57.92%	58.73%
安古市第十一	1,608	1,952	3,560	930	1,044	1,974	57.84%	53.48%	55.45%
安古市第十二	2,613	3,014	5,627	1,764	1,999	3,763	67.51%	66.32%	66.87%
安古市第十三	317	344	661	200	226	426	63.09%	65.70%	64.45%
安古市第十四	1,533	1,678	3,211	835	912	1,747	54.47%	54.35%	54.41%
安古市第十五	1,496	1,710	3,206	968	1,070	2,038	64.71%	62.57%	63.57%
安古市第十六	964	1,011	1,975	577	601	1,178	59.85%	59.45%	59.65%
祇園第一	1,778	1,529	3,307	892	851	1,743	50.17%	55.66%	52.71%
祇園第二	3,531	3,457	6,988	1,683	1,748	3,431	47.66%	50.56%	49.10%
祇園第三	5,037	5,183	10,220	2,644	2,835	5,479	52.49%	54.70%	53.61%
祇園第四	2,525	2,687	5,212	1,355	1,449	2,804	53.66%	53.93%	53.80%
祇園第五	2,575	2,636	5,211	1,268	1,369	2,637	49.24%	51.93%	50.60%
祇園第六	3,230	3,148	6,378	1,536	1,520	3,056	47.55%	48.28%	47.91%
祇園第七	4,060	4,057	8,117	2,104	2,111	4,215	51.82%	52.03%	51.93%
祇園第八	2,234	2,082	4,316	1,087	1,023	2,110	48.66%	49.14%	48.89%
沼田第一	370	393	763	229	239	468	61.89%	60.81%	61.34%
沼田第二	298	296	594	177	175	352	59.40%	59.12%	59.26%
沼田第三	282	316	598	177	194	371	62.77%	61.39%	62.04%
沼田第四	351	397	748	208	231	439	59.26%	58.19%	58.69%
沼田第五	1,454	1,404	2,858	763	767	1,530	52.48%	54.63%	53.53%
沼田第六	3,407	3,431	6,838	1,686	1,771	3,457	49.49%	51.62%	50.56%
沼田第七	753	721	1,474	367	371	738	48.74%	51.46%	50.07%
沼田第八	1,897	2,030	3,927	1,135	1,218	2,353	59.83%	60.00%	59.92%
沼田第九	2,905	3,038	5,943	1,659	1,642	3,301	57.11%	54.05%	55.54%
安佐南区計	84,097	87,571	171,668	44,315	46,649	90,964	52.70%	53.27%	52.99%

安佐北区 (60投票区)									
投票区名	選挙当日有権者数			投票者数			投票率		
	男	女	計	男	女	計	男	女	計
白木第一	82	94	176	54	59	113	65.85%	62.77%	64.20%
白木第二	264	298	562	128	139	267	48.48%	46.64%	47.51%
白木第三	509	691	1,200	312	356	668	61.30%	51.52%	55.67%
白木第四	1,541	1,692	3,233	859	929	1,788	55.74%	54.91%	55.30%
白木第五	25	24	49	19	20	39	76.00%	83.33%	79.59%
白木第六	482	527	1,009	261	299	560	54.15%	56.74%	55.50%
白木第七	436	493	929	248	273	521	56.88%	55.38%	56.08%
白木第八	446	471	917	284	282	566	63.68%	59.87%	61.72%
狩留家	557	636	1,193	316	350	666	56.73%	55.03%	55.83%
上深川	670	720	1,390	342	368	710	51.04%	51.11%	51.08%
小河原	848	891	1,739	455	486	941	53.66%	54.55%	54.11%
深川第一	1,438	1,580	3,018	813	878	1,691	56.54%	55.57%	56.03%
深川第二	1,089	1,181	2,270	610	706	1,316	56.01%	59.78%	57.97%
亀崎	1,646	2,075	3,721	980	1,144	2,124	59.54%	55.13%	57.08%
真亀	2,150	2,534	4,684	1,241	1,376	2,617	57.72%	54.30%	55.87%
倉掛	1,529	1,907	3,436	973	1,154	2,127	63.64%	60.51%	61.90%
落合第一	826	906	1,732	445	449	894	53.87%	49.56%	51.62%
落合第二	1,702	2,078	3,780	897	1,021	1,918	52.70%	49.13%	50.74%
落合第三	1,485	1,486	2,971	642	685	1,327	43.23%	46.10%	44.67%

落合第四	2,663	2,912	5,575	1,360	1,544	2,904	51.07%	53.02%	52.09%
口田第一	2,652	2,924	5,576	1,754	1,924	3,678	66.14%	65.80%	65.96%
口田第二	1,373	1,507	2,880	813	917	1,730	59.21%	60.85%	60.07%
口田第三	2,625	2,933	5,558	1,438	1,543	2,981	54.78%	52.61%	53.63%
口田第四	1,139	1,183	2,322	603	626	1,229	52.94%	52.92%	52.93%
大林第一	35	40	75	16	23	39	45.71%	57.50%	52.00%
大林第二	823	811	1,634	432	455	887	52.49%	56.10%	54.28%
三入第一	1,869	1,970	3,839	993	1,064	2,057	53.13%	54.01%	53.58%
三入第二	796	873	1,669	378	419	797	47.49%	48.00%	47.75%
三入第三	2,005	2,161	4,166	1,093	1,163	2,256	54.51%	53.82%	54.15%
南原	535	593	1,128	301	365	666	56.26%	61.55%	59.04%
綾ヶ谷第一	265	282	547	148	157	305	55.85%	55.67%	55.76%
綾ヶ谷第二	198	274	472	118	155	273	59.60%	56.57%	57.84%
勝木第一	1,732	1,814	3,546	892	925	1,817	51.50%	50.99%	51.24%
勝木第二	87	87	174	48	57	105	55.17%	65.52%	60.34%
亀山第一	1,872	1,909	3,781	957	985	1,942	51.12%	51.60%	51.36%
亀山第二	1,273	1,424	2,697	747	812	1,559	58.68%	57.02%	57.80%
亀山第三	2,825	3,067	5,892	1,572	1,650	3,222	55.65%	53.80%	54.68%
可部第一	2,175	2,500	4,675	1,217	1,395	2,612	55.95%	55.80%	55.87%
可部第二	952	1,009	1,961	521	568	1,089	54.73%	56.29%	55.53%
可部第三	1,435	1,584	3,019	786	816	1,602	54.77%	51.52%	53.06%
可部第四	668	761	1,429	323	362	685	48.35%	47.57%	47.94%
可部第五	1,176	1,227	2,403	564	605	1,169	47.96%	49.31%	48.65%
可部第六	1,333	1,536	2,869	777	854	1,631	58.29%	55.60%	56.85%
安佐第一	2,033	2,039	4,072	1,142	1,140	2,282	56.17%	55.91%	56.04%
安佐第二	276	325	601	157	192	349	56.88%	59.08%	58.07%
安佐第三	95	113	208	64	60	124	67.37%	53.10%	59.62%
安佐第五	184	241	425	117	171	288	63.59%	70.95%	67.76%
安佐第六	127	148	275	76	95	171	59.84%	64.19%	62.18%
安佐第七	34	42	76	29	33	62	85.29%	78.57%	81.58%
安佐第八	89	117	206	55	78	133	61.80%	66.67%	64.56%
安佐第九	111	150	261	82	107	189	73.87%	71.33%	72.41%
安佐第十	83	90	173	46	55	101	55.42%	61.11%	58.38%
安佐第十一	57	62	119	38	36	74	66.67%	58.06%	62.18%
安佐第十二	78	92	170	39	45	84	50.00%	48.91%	49.41%
安佐第十三	1,142	1,218	2,360	551	622	1,173	48.25%	51.07%	49.70%
安佐第十四	132	141	273	79	89	168	59.85%	63.12%	61.54%
安佐第十五	476	502	978	244	267	511	51.26%	53.19%	52.25%
安佐第十六	618	699	1,317	351	395	746	56.80%	56.51%	56.64%
安佐第十七	259	321	580	161	193	354	62.16%	60.12%	61.03%
あさひが丘	3,136	3,403	6,539	1,812	1,968	3,780	57.78%	57.83%	57.81%
安佐北区計	59,161	65,368	124,529	32,773	35,904	68,677	55.40%	54.93%	55.15%

安芸区(17投票区)									
投票区名	選挙当日有権者数			投票者数			投票率		
	男	女	計	男	女	計	男	女	計
畑賀	1,584	1,677	3,261	847	860	1,707	53.47%	51.28%	52.35%
中野第一	2,536	2,631	5,167	1,341	1,393	2,734	52.88%	52.95%	52.91%
中野第二	1,827	1,800	3,627	1,005	982	1,987	55.01%	54.56%	54.78%
中野第三	3,037	3,128	6,165	1,670	1,712	3,382	54.99%	54.73%	54.86%
瀬野	3,202	3,444	6,646	1,775	1,799	3,574	55.43%	52.24%	53.78%

上瀬野	1,135	1,178	2,313	633	642	1,275	55.77%	54.50%	55.12%
阿戸第一	814	849	1,663	426	432	858	52.33%	50.88%	51.59%
阿戸第二	156	179	335	85	108	193	54.49%	60.34%	57.61%
船越	1,545	1,710	3,255	891	985	1,876	57.67%	57.60%	57.63%
船越南	1,166	1,202	2,368	607	644	1,251	52.06%	53.58%	52.83%
船越西	1,421	1,522	2,943	805	896	1,701	56.65%	58.87%	57.80%
矢野第一	1,515	1,605	3,120	809	810	1,619	53.40%	50.47%	51.89%
矢野第二	1,554	1,222	2,776	984	706	1,690	63.32%	57.77%	60.88%
矢野第三	1,925	2,010	3,935	1,051	1,097	2,148	54.60%	54.58%	54.59%
矢野第四	3,589	3,562	7,151	2,033	2,026	4,059	56.65%	56.88%	56.76%
矢野第五	420	412	832	229	229	458	54.52%	55.58%	55.05%
矢野第六	2,894	3,073	5,967	1,726	1,754	3,480	59.64%	57.08%	58.32%
安芸区計	30,320	31,204	61,524	16,917	17,075	33,992	55.79%	54.72%	55.25%

佐伯区(43投票区)									
投票区名	選挙当日有権者数			投票者数			投票率		
	男	女	計	男	女	計	男	女	計
第一	1,828	2,072	3,900	1,072	1,205	2,277	58.64%	58.16%	58.38%
第二	1,925	2,178	4,103	1,182	1,302	2,484	61.40%	59.78%	60.54%
第三	1,399	1,441	2,840	730	778	1,508	52.18%	53.99%	53.10%
第四	1,615	1,665	3,280	881	901	1,782	54.55%	54.11%	54.33%
第五	1,716	1,839	3,555	897	914	1,811	52.27%	49.70%	50.94%
第六	1,284	1,385	2,669	649	675	1,324	50.55%	48.74%	49.61%
第七	2,536	2,710	5,246	1,322	1,431	2,753	52.13%	52.80%	52.48%
第八	2,085	2,217	4,302	1,226	1,283	2,509	58.80%	57.87%	58.32%
第九	1,912	1,958	3,870	998	1,026	2,024	52.20%	52.40%	52.30%
第十	1,846	1,974	3,820	989	1,127	2,116	53.58%	57.09%	55.39%
第十一	2,733	2,915	5,648	1,343	1,472	2,815	49.14%	50.50%	49.84%
第十二	1,646	1,739	3,385	898	945	1,843	54.56%	54.34%	54.45%
第十三	837	875	1,712	384	412	796	45.88%	47.09%	46.50%
第十四	2,934	3,176	6,110	1,484	1,602	3,086	50.58%	50.44%	50.51%
第十五	1,468	1,516	2,984	723	775	1,498	49.25%	51.12%	50.20%
第十六	1,935	1,993	3,928	895	948	1,843	46.25%	47.57%	46.92%
第十七	419	434	853	245	259	504	58.47%	59.68%	59.09%
第十八	1,017	1,008	2,025	481	492	973	47.30%	48.81%	48.05%
第十九	1,578	1,792	3,370	991	1,108	2,099	62.80%	61.83%	62.28%
第二十	1,540	1,610	3,150	830	843	1,673	53.90%	52.36%	53.11%
第二十一	36	40	76	28	30	58	77.78%	75.00%	76.32%
第二十二	1,467	1,570	3,037	870	881	1,751	59.30%	56.11%	57.66%
第二十三	2,194	2,530	4,724	1,440	1,607	3,047	65.63%	63.52%	64.50%
第二十四	1,286	1,399	2,685	844	886	1,730	65.63%	63.33%	64.43%
第二十五	2,072	2,361	4,433	1,309	1,456	2,765	63.18%	61.67%	62.37%
第二十六	1,357	1,393	2,750	739	766	1,505	54.46%	54.99%	54.73%
第二十七	2,074	2,140	4,214	1,148	1,229	2,377	55.35%	57.43%	56.41%
第二十八	1,310	1,478	2,788	815	904	1,719	62.21%	61.16%	61.66%
第二十九	1,517	1,613	3,130	856	889	1,745	56.43%	55.11%	55.75%
第三十	1,333	1,452	2,785	856	885	1,741	64.22%	60.95%	62.51%
葛原	136	157	293	84	84	168	61.76%	53.50%	57.34%
白砂	293	322	615	157	157	314	53.58%	48.76%	51.06%
河内原	44	54	98	20	31	51	45.45%	57.41%	52.04%
川角	400	401	801	207	220	427	51.75%	54.86%	53.31%

(36)

伏谷	202	249	451	116	165	281	57.43%	66.27%	62.31%
杉並台	986	1,002	1,988	590	633	1,223	59.84%	63.17%	61.52%
上多田	76	98	174	48	77	125	63.16%	78.57%	71.84%
中多田	73	97	170	54	71	125	73.97%	73.20%	73.53%
打尾谷	68	95	163	51	74	125	75.00%	77.89%	76.69%
菅沢	84	116	200	64	91	155	76.19%	78.45%	77.50%
和田	247	298	545	147	162	309	59.51%	54.36%	56.70%
麦谷	208	230	438	130	141	271	62.50%	61.30%	61.87%
下	194	203	397	136	142	278	70.10%	69.95%	70.03%
佐伯区計	51,910	55,795	107,705	28,929	31,079	60,008	55.73%	55.70%	55.72%

比例代表（国内選挙人のみ）

中区（23投票区）									
投票区名	選挙当日有権者数			投票者数			投票率		
	男	女	計	男	女	計	男	女	計
白島第一	1,727	2,191	3,918	990	1,215	2,205	57.32%	55.45%	56.28%
白島第二	1,769	2,262	4,031	934	1,142	2,076	52.80%	50.49%	51.50%
基町	1,763	2,714	4,477	934	1,546	2,480	52.98%	56.96%	55.39%
幟町	2,287	2,753	5,040	1,248	1,491	2,739	54.57%	54.16%	54.35%
堀川	1,343	1,529	2,872	528	688	1,216	39.31%	45.00%	42.34%
袋町	824	1,177	2,001	452	642	1,094	54.85%	54.55%	54.67%
大手	1,365	1,918	3,283	696	939	1,635	50.99%	48.96%	49.80%
竹屋	2,559	3,299	5,858	1,142	1,486	2,628	44.63%	45.04%	44.86%
国泰寺	1,505	2,102	3,607	701	963	1,664	46.58%	45.81%	46.13%
千田第一	1,785	2,210	3,995	991	1,223	2,214	55.52%	55.34%	55.42%
千田第二	1,602	1,944	3,546	926	1,119	2,045	57.80%	57.56%	57.67%
中島	1,910	2,411	4,321	990	1,217	2,207	51.83%	50.48%	51.08%
吉島第一	3,324	3,664	6,988	1,745	2,008	3,753	52.50%	54.80%	53.71%
吉島第二	2,526	2,681	5,207	1,344	1,491	2,835	53.21%	55.61%	54.45%
吉島第三	1,600	1,432	3,032	729	738	1,467	45.56%	51.54%	48.38%
広瀬	1,369	1,641	3,010	688	784	1,472	50.26%	47.78%	48.90%
本川	3,880	5,034	8,914	1,921	2,370	4,291	49.51%	47.08%	48.14%
神崎	2,917	3,582	6,499	1,398	1,694	3,092	47.93%	47.29%	47.58%
舟入東	2,123	2,417	4,540	1,132	1,318	2,450	53.32%	54.53%	53.96%
舟入西	2,221	2,583	4,804	1,168	1,398	2,566	52.59%	54.12%	53.41%
江波第一	2,652	2,899	5,551	1,466	1,636	3,102	55.28%	56.43%	55.88%
江波第二	1,414	1,533	2,947	784	868	1,652	55.45%	56.62%	56.06%
江波第三	2,193	2,450	4,643	1,198	1,356	2,554	54.63%	55.35%	55.01%
中区計	46,658	56,426	103,084	24,105	29,332	53,437	51.66%	51.98%	51.84%

東区（22投票区）									
投票区名	選挙当日有権者数			投票者数			投票率		
	男	女	計	男	女	計	男	女	計
温品第一	1,892	2,062	3,954	1,035	1,137	2,172	54.70%	55.14%	54.93%
温品第二	1,446	1,454	2,900	675	709	1,384	46.68%	48.76%	47.72%
上温品第一	2,125	2,427	4,552	1,181	1,319	2,500	55.58%	54.35%	54.92%
上温品第二	14	17	31	10	13	23	71.43%	76.47%	74.19%
馬木第一	1,319	1,439	2,758	744	800	1,544	56.41%	55.59%	55.98%
馬木第二	1,280	1,345	2,625	667	713	1,380	52.11%	53.01%	52.57%
福田	2,890	3,040	5,930	1,551	1,650	3,201	53.67%	54.28%	53.98%
戸坂第一	2,979	3,309	6,288	1,572	1,717	3,289	52.77%	51.89%	52.31%
戸坂第二	2,617	2,926	5,543	1,355	1,516	2,871	51.78%	51.81%	51.80%
戸坂第三	2,421	2,657	5,078	1,233	1,343	2,576	50.93%	50.55%	50.73%
戸坂第四	2,248	2,571	4,819	1,209	1,362	2,571	53.78%	52.98%	53.35%
中山第一	1,591	1,793	3,384	874	975	1,849	54.93%	54.38%	54.64%
中山第二	1,837	1,931	3,768	986	1,065	2,051	53.67%	55.15%	54.43%
牛田第一	2,693	3,261	5,954	1,681	1,943	3,624	62.42%	59.58%	60.87%
牛田第二	2,668	2,970	5,638	1,606	1,754	3,360	60.19%	59.06%	59.60%
牛田第三	2,715	3,124	5,839	1,537	1,731	3,268	56.61%	55.41%	55.97%

牛田第四	2,548	2,667	5,215	1,507	1,555	3,062	59.14%	58.31%	58.72%
二葉	1,266	1,449	2,715	719	777	1,496	56.79%	53.62%	55.10%
愛宕	1,307	1,480	2,787	686	779	1,465	52.49%	52.64%	52.57%
尾長第一	2,341	2,453	4,794	1,135	1,283	2,418	48.48%	52.30%	50.44%
尾長第二	2,786	3,199	5,985	1,553	1,785	3,338	55.74%	55.80%	55.77%
矢賀	2,706	2,723	5,429	1,358	1,415	2,773	50.18%	51.96%	51.08%
東区計	45,689	50,297	95,986	24,874	27,341	52,215	54.44%	54.36%	54.40%

南区（33投票区）									
投票区名	選挙当日有権者数			投票者数			投票率		
	男	女	計	男	女	計	男	女	計
荒神	1,828	2,020	3,848	955	1,064	2,019	52.24%	52.67%	52.47%
大州	2,628	2,240	4,868	1,223	1,162	2,385	46.54%	51.88%	48.99%
青崎	2,467	2,496	4,963	1,331	1,363	2,694	53.95%	54.61%	54.28%
向洋	1,639	1,046	2,685	635	626	1,261	38.74%	59.85%	46.96%
向洋新町	2,233	2,280	4,513	1,250	1,311	2,561	55.98%	57.50%	56.75%
段原第一	270	320	590	149	181	330	55.19%	56.56%	55.93%
段原第二	899	998	1,897	497	546	1,043	55.28%	54.71%	54.98%
段原第三	1,469	1,686	3,155	794	902	1,696	54.05%	53.50%	53.76%
段原第四	1,616	1,946	3,562	785	893	1,678	48.58%	45.89%	47.11%
比治山	730	907	1,637	389	473	862	53.29%	52.15%	52.66%
東雲第一	2,358	2,541	4,899	1,153	1,319	2,472	48.90%	51.91%	50.46%
東雲第二	3,451	3,270	6,721	1,629	1,605	3,234	47.20%	49.08%	48.12%
出汐	1,396	1,446	2,842	620	739	1,359	44.41%	51.11%	47.82%
霞町	931	995	1,926	493	557	1,050	52.95%	55.98%	54.52%
旭町	2,663	2,840	5,503	1,376	1,505	2,881	51.67%	52.99%	52.35%
皆実	2,116	2,374	4,490	1,221	1,331	2,552	57.70%	56.07%	56.84%
翠町第一	1,131	1,312	2,443	660	728	1,388	58.36%	55.49%	56.82%
翠町第二	1,836	2,163	3,999	1,035	1,170	2,205	56.37%	54.09%	55.14%
翠町第三	892	1,060	1,952	494	563	1,057	55.38%	53.11%	54.15%
仁保	2,381	2,633	5,014	1,255	1,460	2,715	52.71%	55.45%	54.15%
黄金山	1,220	1,300	2,520	635	674	1,309	52.05%	51.85%	51.94%
大河	1,154	1,237	2,391	635	710	1,345	55.03%	57.40%	56.25%
洲崎	2,285	2,472	4,757	1,145	1,249	2,394	50.11%	50.53%	50.33%
楠那	2,379	2,543	4,922	1,274	1,317	2,591	53.55%	51.79%	52.64%
宇品第一	1,325	1,432	2,757	647	705	1,352	48.83%	49.23%	49.04%
宇品第二	3,411	3,622	7,033	1,767	1,860	3,627	51.80%	51.35%	51.57%
宇品第三	1,775	1,924	3,699	903	1,000	1,903	50.87%	51.98%	51.45%
宇品第四	2,087	2,333	4,420	1,156	1,244	2,400	55.39%	53.32%	54.30%
宇品第五	2,230	2,371	4,601	1,187	1,283	2,470	53.23%	54.11%	53.68%
元宇品	621	657	1,278	326	339	665	52.50%	51.60%	52.03%
出島	334	241	575	139	116	255	41.62%	48.13%	44.35%
似島	406	537	943	201	308	509	49.51%	57.36%	53.98%
金輪	26	23	49	18	14	32	69.23%	60.87%	65.31%
南区計	54,187	57,265	111,452	27,977	30,317	58,294	51.63%	52.94%	52.30%

西区（36投票区）									
投票区名	選挙当日有権者数			投票者数			投票率		
	男	女	計	男	女	計	男	女	計
向地	585	576	1,161	255	236	491	43.59%	40.97%	42.29%
大芝北	1,526	1,702	3,228	757	828	1,585	49.61%	48.65%	49.10%

大芝南	3,065	3,401	6,466	1,539	1,745	3,284	50.21%	51.31%	50.79%
三篠	3,996	4,904	8,900	1,935	2,246	4,181	48.42%	45.80%	46.98%
三滝	1,226	1,343	2,569	708	722	1,430	57.75%	53.76%	55.66%
中広	2,521	2,774	5,295	1,295	1,372	2,667	51.37%	49.46%	50.37%
天満	2,309	2,851	5,160	1,164	1,467	2,631	50.41%	51.46%	50.99%
福島	2,065	2,172	4,237	841	996	1,837	40.73%	45.86%	43.36%
観音	2,231	2,490	4,721	1,179	1,335	2,514	52.85%	53.61%	53.25%
南観音第一	3,390	3,332	6,722	1,611	1,709	3,320	47.52%	51.29%	49.39%
南観音第二	1,841	1,942	3,783	965	1,009	1,974	52.42%	51.96%	52.18%
南観音第三	1,979	1,758	3,737	1,054	1,023	2,077	53.26%	58.19%	55.58%
新庄	547	584	1,131	258	289	547	47.17%	49.49%	48.36%
己斐第一	2,371	2,692	5,063	1,370	1,535	2,905	57.78%	57.02%	57.38%
己斐第二	1,840	2,018	3,858	1,023	1,143	2,166	55.60%	56.64%	56.14%
己斐第三	973	1,018	1,991	474	520	994	48.72%	51.08%	49.92%
己斐第四	1,283	1,559	2,842	801	915	1,716	62.43%	58.69%	60.38%
己斐第五	1,845	2,051	3,896	1,070	1,234	2,304	57.99%	60.17%	59.14%
己斐第六	1,578	1,808	3,386	986	1,119	2,105	62.48%	61.89%	62.17%
己斐第七	822	944	1,766	512	565	1,077	62.29%	59.85%	60.99%
庚午北	2,404	2,533	4,937	1,307	1,387	2,694	54.37%	54.76%	54.57%
庚午中	1,152	1,250	2,402	616	682	1,298	53.47%	54.56%	54.04%
庚午	3,361	3,655	7,016	1,691	1,887	3,578	50.31%	51.63%	51.00%
高須第一	1,982	2,196	4,178	1,089	1,225	2,314	54.94%	55.78%	55.39%
高須第二	1,820	1,859	3,679	1,056	1,046	2,102	58.02%	56.27%	57.14%
古田	3,059	3,298	6,357	1,686	1,772	3,458	55.12%	53.73%	54.40%
山田	863	1,002	1,865	532	594	1,126	61.65%	59.28%	60.38%
草津	3,774	3,928	7,702	1,968	2,114	4,082	52.15%	53.82%	53.00%
鈴が峰	2,073	2,582	4,655	1,237	1,449	2,686	59.67%	56.12%	57.70%
田方第一	960	1,050	2,010	511	541	1,052	53.23%	51.52%	52.34%
田方第二	1,008	1,017	2,025	492	506	998	48.81%	49.75%	49.28%
井口明神	1,815	1,855	3,670	970	1,028	1,998	53.44%	55.42%	54.44%
井口台	2,751	2,999	5,750	1,558	1,632	3,190	56.63%	54.42%	55.48%
井口第一	1,457	1,578	3,035	771	846	1,617	52.92%	53.61%	53.28%
井口第二	1,008	1,209	2,217	660	758	1,418	65.48%	62.70%	63.96%
井口第三	2,542	2,687	5,229	1,381	1,430	2,811	54.33%	53.22%	53.76%
西区計	70,022	76,617	146,639	37,322	40,905	78,227	53.30%	53.39%	53.35%

安佐南区 (39投票区)									
投票区名	選挙当日有権者数			投票者数			投票率		
	男	女	計	男	女	計	男	女	計
川内	4,830	5,118	9,948	2,306	2,430	4,736	47.74%	47.48%	47.61%
八木第一	53	44	97	36	36	72	67.92%	81.82%	74.23%
八木第二	2,896	3,019	5,915	1,459	1,526	2,985	50.38%	50.55%	50.46%
八木第三	2,275	2,210	4,485	1,083	1,090	2,173	47.60%	49.32%	48.45%
緑井第一	2,054	2,256	4,310	1,082	1,183	2,265	52.68%	52.44%	52.55%
緑井第二	3,593	3,809	7,402	1,905	2,043	3,948	53.02%	53.64%	53.34%
安古市第一	2,086	2,075	4,161	1,037	1,067	2,104	49.71%	51.42%	50.56%
安古市第二	2,320	2,288	4,608	1,201	1,158	2,359	51.77%	50.61%	51.19%
安古市第三	1,747	1,844	3,591	868	959	1,827	49.69%	52.01%	50.88%
安古市第四	3,489	3,673	7,162	1,823	1,980	3,803	52.25%	53.91%	53.10%
安古市第五	2,596	2,726	5,322	1,368	1,477	2,845	52.70%	54.18%	53.46%
安古市第六	1,312	1,464	2,776	677	732	1,409	51.60%	50.00%	50.76%

安古市第七	3,835	4,171	8,006	2,022	2,194	4,216	52.72%	52.60%	52.66%
安古市第八	1,986	2,258	4,244	1,001	1,105	2,106	50.40%	48.94%	49.62%
安古市第九	1,539	1,659	3,198	850	888	1,738	55.23%	53.53%	54.35%
安古市第十	2,268	2,443	4,711	1,352	1,415	2,767	59.61%	57.92%	58.73%
安古市第十一	1,608	1,952	3,560	930	1,044	1,974	57.84%	53.48%	55.45%
安古市第十二	2,613	3,014	5,627	1,764	1,999	3,763	67.51%	66.32%	66.87%
安古市第十三	317	344	661	200	226	426	63.09%	65.70%	64.45%
安古市第十四	1,533	1,678	3,211	835	913	1,748	54.47%	54.41%	54.44%
安古市第十五	1,496	1,710	3,206	968	1,070	2,038	64.71%	62.57%	63.57%
安古市第十六	964	1,011	1,975	577	601	1,178	59.85%	59.45%	59.65%
祇園第一	1,778	1,529	3,307	893	851	1,744	50.22%	55.66%	52.74%
祇園第二	3,531	3,457	6,988	1,683	1,748	3,431	47.66%	50.56%	49.10%
祇園第三	5,037	5,183	10,220	2,644	2,831	5,475	52.49%	54.62%	53.57%
祇園第四	2,525	2,687	5,212	1,355	1,449	2,804	53.66%	53.93%	53.80%
祇園第五	2,575	2,636	5,211	1,271	1,369	2,640	49.36%	51.93%	50.66%
祇園第六	3,230	3,148	6,378	1,536	1,520	3,056	47.55%	48.28%	47.91%
祇園第七	4,060	4,057	8,117	2,104	2,111	4,215	51.82%	52.03%	51.93%
祇園第八	2,234	2,082	4,316	1,087	1,023	2,110	48.66%	49.14%	48.89%
沼田第一	370	393	763	229	239	468	61.89%	60.81%	61.34%
沼田第二	298	296	594	177	175	352	59.40%	59.12%	59.26%
沼田第三	282	316	598	177	194	371	62.77%	61.39%	62.04%
沼田第四	351	397	748	208	231	439	59.26%	58.19%	58.69%
沼田第五	1,454	1,404	2,858	763	767	1,530	52.48%	54.63%	53.53%
沼田第六	3,407	3,431	6,838	1,687	1,771	3,458	49.52%	51.62%	50.57%
沼田第七	753	721	1,474	367	371	738	48.74%	51.46%	50.07%
沼田第八	1,897	2,030	3,927	1,135	1,218	2,353	59.83%	60.00%	59.92%
沼田第九	2,905	3,038	5,943	1,659	1,642	3,301	57.11%	54.05%	55.54%
安佐南区計	84,097	87,571	171,668	44,319	46,646	90,965	52.70%	53.27%	52.99%

安佐北区 (60投票区)									
投票区名	選挙当日有権者数			投票者数			投票率		
	男	女	計	男	女	計	男	女	計
白木第一	82	94	176	54	59	113	65.85%	62.77%	64.20%
白木第二	264	298	562	128	139	267	48.48%	46.64%	47.51%
白木第三	509	691	1,200	312	356	668	61.30%	51.52%	55.67%
白木第四	1,541	1,692	3,233	860	929	1,789	55.81%	54.91%	55.34%
白木第五	25	24	49	19	20	39	76.00%	83.33%	79.59%
白木第六	482	527	1,009	261	299	560	54.15%	56.74%	55.50%
白木第七	436	493	929	248	273	521	56.88%	55.38%	56.08%
白木第八	446	471	917	284	285	569	63.68%	60.51%	62.05%
狩留家	557	636	1,193	316	350	666	56.73%	55.03%	55.83%
上深川	670	720	1,390	342	368	710	51.04%	51.11%	51.08%
小河原	848	891	1,739	455	486	941	53.66%	54.55%	54.11%
深川第一	1,438	1,580	3,018	813	878	1,691	56.54%	55.57%	56.03%
深川第二	1,089	1,181	2,270	610	706	1,316	56.01%	59.78%	57.97%
亀崎	1,646	2,075	3,721	980	1,144	2,124	59.54%	55.13%	57.08%
真亀	2,150	2,534	4,684	1,241	1,376	2,617	57.72%	54.30%	55.87%
倉掛	1,529	1,907	3,436	970	1,144	2,114	63.44%	59.99%	61.53%
落合第一	826	906	1,732	445	449	894	53.87%	49.56%	51.62%
落合第二	1,702	2,078	3,780	897	1,022	1,919	52.70%	49.18%	50.77%
落合第三	1,485	1,486	2,971	641	684	1,325	43.16%	46.03%	44.60%

落合第四	2,663	2,912	5,575	1,360	1,544	2,904	51.07%	53.02%	52.09%
口田第一	2,652	2,924	5,576	1,754	1,924	3,678	66.14%	65.80%	65.96%
口田第二	1,373	1,507	2,880	813	918	1,731	59.21%	60.92%	60.10%
口田第三	2,625	2,933	5,558	1,438	1,544	2,982	54.78%	52.64%	53.65%
口田第四	1,139	1,183	2,322	603	625	1,228	52.94%	52.83%	52.89%
大林第一	35	40	75	16	23	39	45.71%	57.50%	52.00%
大林第二	823	811	1,634	432	455	887	52.49%	56.10%	54.28%
三入第一	1,869	1,970	3,839	993	1,064	2,057	53.13%	54.01%	53.58%
三入第二	796	873	1,669	378	419	797	47.49%	48.00%	47.75%
三入第三	2,005	2,161	4,166	1,092	1,163	2,255	54.46%	53.82%	54.13%
南原	535	593	1,128	301	365	666	56.26%	61.55%	59.04%
綾ヶ谷第一	265	282	547	148	157	305	55.85%	55.67%	55.76%
綾ヶ谷第二	198	274	472	118	155	273	59.60%	56.57%	57.84%
勝木第一	1,732	1,814	3,546	892	924	1,816	51.50%	50.94%	51.21%
勝木第二	87	87	174	48	57	105	55.17%	65.52%	60.34%
亀山第一	1,872	1,909	3,781	957	985	1,942	51.12%	51.60%	51.36%
亀山第二	1,273	1,424	2,697	747	812	1,559	58.68%	57.02%	57.80%
亀山第三	2,825	3,067	5,892	1,572	1,650	3,222	55.65%	53.80%	54.68%
可部第一	2,175	2,500	4,675	1,216	1,396	2,612	55.91%	55.84%	55.87%
可部第二	952	1,009	1,961	521	568	1,089	54.73%	56.29%	55.53%
可部第三	1,435	1,584	3,019	786	815	1,601	54.77%	51.45%	53.03%
可部第四	668	761	1,429	323	362	685	48.35%	47.57%	47.94%
可部第五	1,176	1,227	2,403	564	604	1,168	47.96%	49.23%	48.61%
可部第六	1,333	1,536	2,869	777	854	1,631	58.29%	55.60%	56.85%
安佐第一	2,033	2,039	4,072	1,143	1,141	2,284	56.22%	55.96%	56.09%
安佐第二	276	325	601	157	192	349	56.88%	59.08%	58.07%
安佐第三	95	113	208	64	60	124	67.37%	53.10%	59.62%
安佐第五	184	241	425	117	171	288	63.59%	70.95%	67.76%
安佐第六	127	148	275	76	95	171	59.84%	64.19%	62.18%
安佐第七	34	42	76	28	33	61	82.35%	78.57%	80.26%
安佐第八	89	117	206	55	78	133	61.80%	66.67%	64.56%
安佐第九	111	150	261	82	107	189	73.87%	71.33%	72.41%
安佐第十	83	90	173	46	55	101	55.42%	61.11%	58.38%
安佐第十一	57	62	119	38	36	74	66.67%	58.06%	62.18%
安佐第十二	78	92	170	39	45	84	50.00%	48.91%	49.41%
安佐第十三	1,142	1,218	2,360	551	622	1,173	48.25%	51.07%	49.70%
安佐第十四	132	141	273	79	89	168	59.85%	63.12%	61.54%
安佐第十五	476	502	978	244	267	511	51.26%	53.19%	52.25%
安佐第十六	618	699	1,317	351	395	746	56.80%	56.51%	56.64%
安佐第十七	259	321	580	161	193	354	62.16%	60.12%	61.03%
あさひが丘	3,136	3,403	6,539	1,812	1,966	3,778	57.78%	57.77%	57.78%
安佐北区計	59,161	65,368	124,529	32,768	35,895	68,663	55.39%	54.91%	55.14%

安芸区(17投票区)									
投票区名	選挙当日有権者数			投票者数			投票率		
	男	女	計	男	女	計	男	女	計
畑賀	1,584	1,677	3,261	847	860	1,707	53.47%	51.28%	52.35%
中野第一	2,536	2,631	5,167	1,341	1,393	2,734	52.88%	52.95%	52.91%
中野第二	1,827	1,800	3,627	1,004	982	1,986	54.95%	54.56%	54.76%
中野第三	3,037	3,128	6,165	1,670	1,712	3,382	54.99%	54.73%	54.86%
瀬野	3,202	3,444	6,646	1,775	1,799	3,574	55.43%	52.24%	53.78%

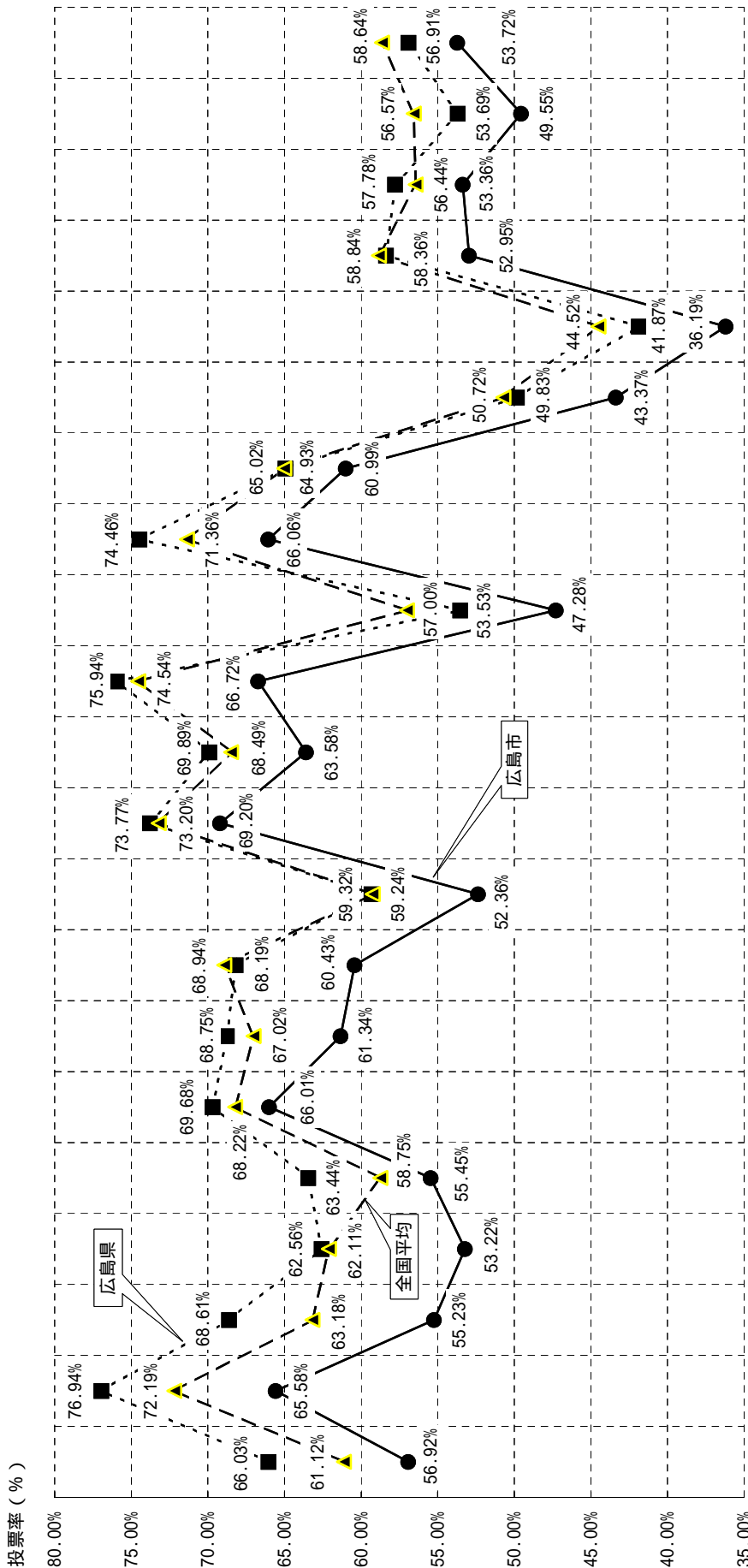
上瀬野	1,135	1,178	2,313	633	642	1,275	55.77%	54.50%	55.12%
阿戸第一	814	849	1,663	425	431	856	52.21%	50.77%	51.47%
阿戸第二	156	179	335	84	108	192	53.85%	60.34%	57.31%
船越	1,545	1,710	3,255	891	985	1,876	57.67%	57.60%	57.63%
船越南	1,166	1,202	2,368	606	644	1,250	51.97%	53.58%	52.79%
船越西	1,421	1,522	2,943	805	896	1,701	56.65%	58.87%	57.80%
矢野第一	1,515	1,605	3,120	808	810	1,618	53.33%	50.47%	51.86%
矢野第二	1,554	1,222	2,776	983	706	1,689	63.26%	57.77%	60.84%
矢野第三	1,925	2,010	3,935	1,051	1,097	2,148	54.60%	54.58%	54.59%
矢野第四	3,589	3,562	7,151	2,033	2,025	4,058	56.65%	56.85%	56.75%
矢野第五	420	412	832	229	229	458	54.52%	55.58%	55.05%
矢野第六	2,894	3,073	5,967	1,726	1,754	3,480	59.64%	57.08%	58.32%
安芸区計	30,320	31,204	61,524	16,911	17,073	33,984	55.78%	54.71%	55.24%

佐伯区(43投票区)									
投票区名	選挙当日有権者数			投票者数			投票率		
	男	女	計	男	女	計	男	女	計
第一	1,828	2,072	3,900	1,072	1,205	2,277	58.64%	58.16%	58.38%
第二	1,925	2,178	4,103	1,181	1,302	2,483	61.35%	59.78%	60.52%
第三	1,399	1,441	2,840	730	778	1,508	52.18%	53.99%	53.10%
第四	1,615	1,665	3,280	881	901	1,782	54.55%	54.11%	54.33%
第五	1,716	1,839	3,555	897	914	1,811	52.27%	49.70%	50.94%
第六	1,284	1,385	2,669	649	675	1,324	50.55%	48.74%	49.61%
第七	2,536	2,710	5,246	1,322	1,431	2,753	52.13%	52.80%	52.48%
第八	2,085	2,217	4,302	1,226	1,283	2,509	58.80%	57.87%	58.32%
第九	1,912	1,958	3,870	998	1,026	2,024	52.20%	52.40%	52.30%
第十	1,846	1,974	3,820	989	1,127	2,116	53.58%	57.09%	55.39%
第十一	2,733	2,915	5,648	1,344	1,472	2,816	49.18%	50.50%	49.86%
第十二	1,646	1,739	3,385	898	945	1,843	54.56%	54.34%	54.45%
第十三	837	875	1,712	385	412	797	46.00%	47.09%	46.55%
第十四	2,934	3,176	6,110	1,484	1,602	3,086	50.58%	50.44%	50.51%
第十五	1,468	1,516	2,984	723	775	1,498	49.25%	51.12%	50.20%
第十六	1,935	1,993	3,928	895	948	1,843	46.25%	47.57%	46.92%
第十七	419	434	853	245	259	504	58.47%	59.68%	59.09%
第十八	1,017	1,008	2,025	480	492	972	47.20%	48.81%	48.00%
第十九	1,578	1,792	3,370	991	1,108	2,099	62.80%	61.83%	62.28%
第二十	1,540	1,610	3,150	830	843	1,673	53.90%	52.36%	53.11%
第二十一	36	40	76	28	30	58	77.78%	75.00%	76.32%
第二十二	1,467	1,570	3,037	870	881	1,751	59.30%	56.11%	57.66%
第二十三	2,194	2,530	4,724	1,440	1,607	3,047	65.63%	63.52%	64.50%
第二十四	1,286	1,399	2,685	844	885	1,729	65.63%	63.26%	64.39%
第二十五	2,072	2,361	4,433	1,310	1,455	2,765	63.22%	61.63%	62.37%
第二十六	1,357	1,393	2,750	739	766	1,505	54.46%	54.99%	54.73%
第二十七	2,074	2,140	4,214	1,148	1,229	2,377	55.35%	57.43%	56.41%
第二十八	1,310	1,478	2,788	815	904	1,719	62.21%	61.16%	61.66%
第二十九	1,517	1,613	3,130	856	889	1,745	56.43%	55.11%	55.75%
第三十	1,333	1,452	2,785	856	884	1,740	64.22%	60.88%	62.48%
葛原	136	157	293	84	84	168	61.76%	53.50%	57.34%
白砂	293	322	615	157	157	314	53.58%	48.76%	51.06%
河内原	44	54	98	20	31	51	45.45%	57.41%	52.04%
川角	400	401	801	207	220	427	51.75%	54.86%	53.31%

伏谷	202	249	451	116	165	281	57.43%	66.27%	62.31%
杉並台	986	1,002	1,988	590	633	1,223	59.84%	63.17%	61.52%
上多田	76	98	174	48	77	125	63.16%	78.57%	71.84%
中多田	73	97	170	54	71	125	73.97%	73.20%	73.53%
打尾谷	68	95	163	51	74	125	75.00%	77.89%	76.69%
菅沢	84	116	200	64	91	155	76.19%	78.45%	77.50%
和田	247	298	545	147	162	309	59.51%	54.36%	56.70%
麦谷	208	230	438	130	141	271	62.50%	61.30%	61.87%
下	194	203	397	136	142	278	70.10%	69.95%	70.03%
佐伯区計	51,910	55,795	107,705	28,930	31,076	60,006	55.73%	55.70%	55.71%

(6) 投票率の推移 (選挙区)

参議院議員通常選挙

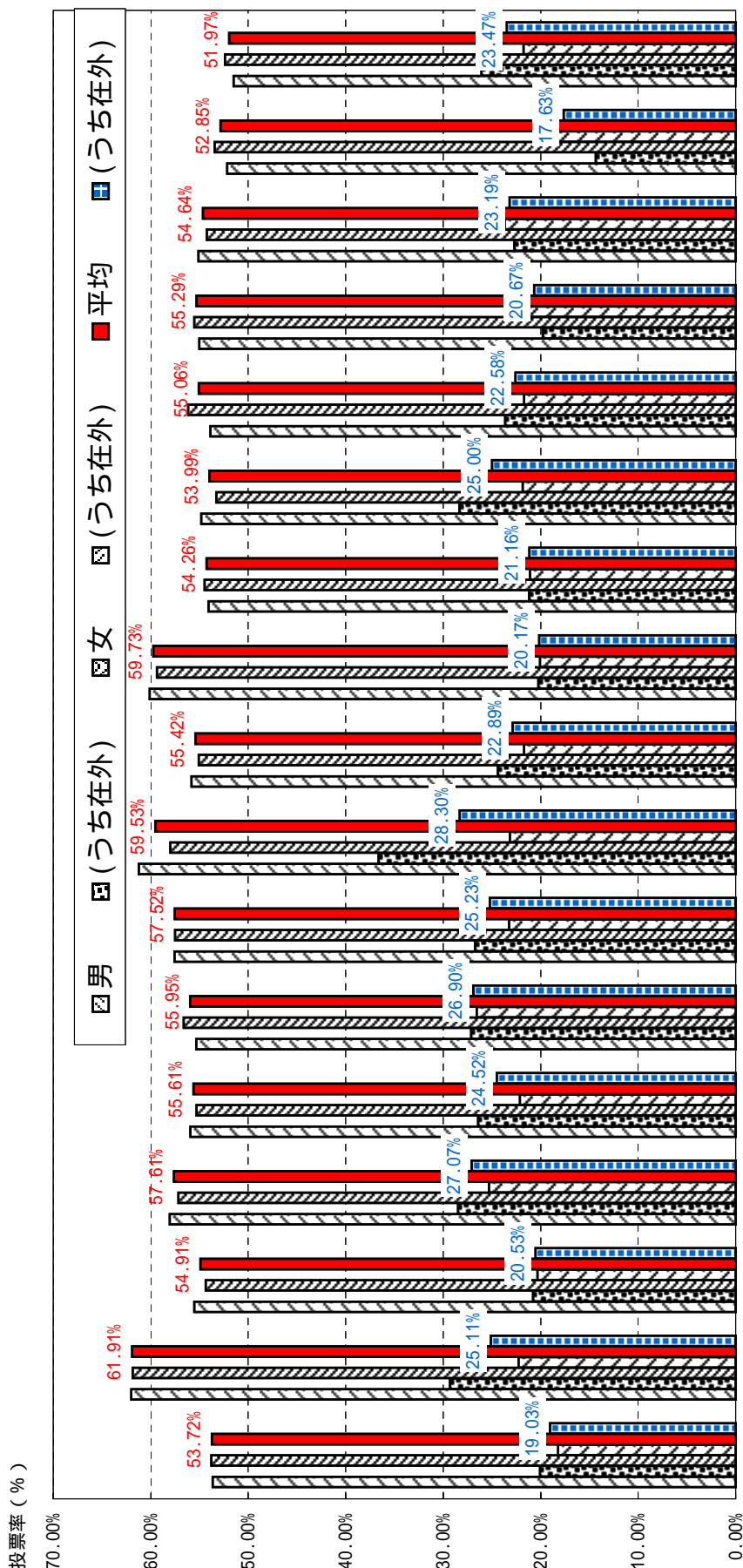


区分	第1回	第2回	第3回	第4回	第5回	第6回	第7回	第8回	第9回	第10回	第11回	第12回	第13回	第14回	第15回	第16回	第17回	第18回	第19回	第20回	第21回
年月日	S22.4.20	S25.6.4	S28.4.24	S31.7.8	S34.6.4	S37.7.1	S40.7.4	S43.7.7	S46.6.27	S49.7.7	S52.7.10	S55.6.22	S58.6.26	S61.7.6	H元.7.23	H4.7.26	H7.7.23	H10.7.12	H13.7.29	H16.7.11	H19.7.29
曜日	日	日	金	日	木	日	日	日	日	日	日	日	日	日	日	日	日	日	日	日	日
広島市	56.92%	65.58%	55.23%	53.22%	55.45%	66.01%	61.34%	60.43%	52.36%	69.20%	63.58%	66.72%	47.28%	66.06%	60.99%	43.37%	36.19%	52.95%	53.36%	49.55%	53.72%
広島県	66.03%	76.94%	68.61%	62.56%	63.44%	69.68%	68.75%	68.19%	59.32%	73.77%	69.89%	75.94%	53.53%	74.46%	64.93%	49.83%	41.87%	58.36%	57.78%	53.69%	56.91%
全国平均	61.12%	72.19%	63.18%	62.11%	58.75%	68.22%	67.02%	68.94%	59.24%	73.20%	68.49%	74.54%	57.00%	71.36%	65.02%	50.72%	44.52%	58.84%	56.44%	56.57%	58.64%

(注) 第21回から在外選挙人を含む。

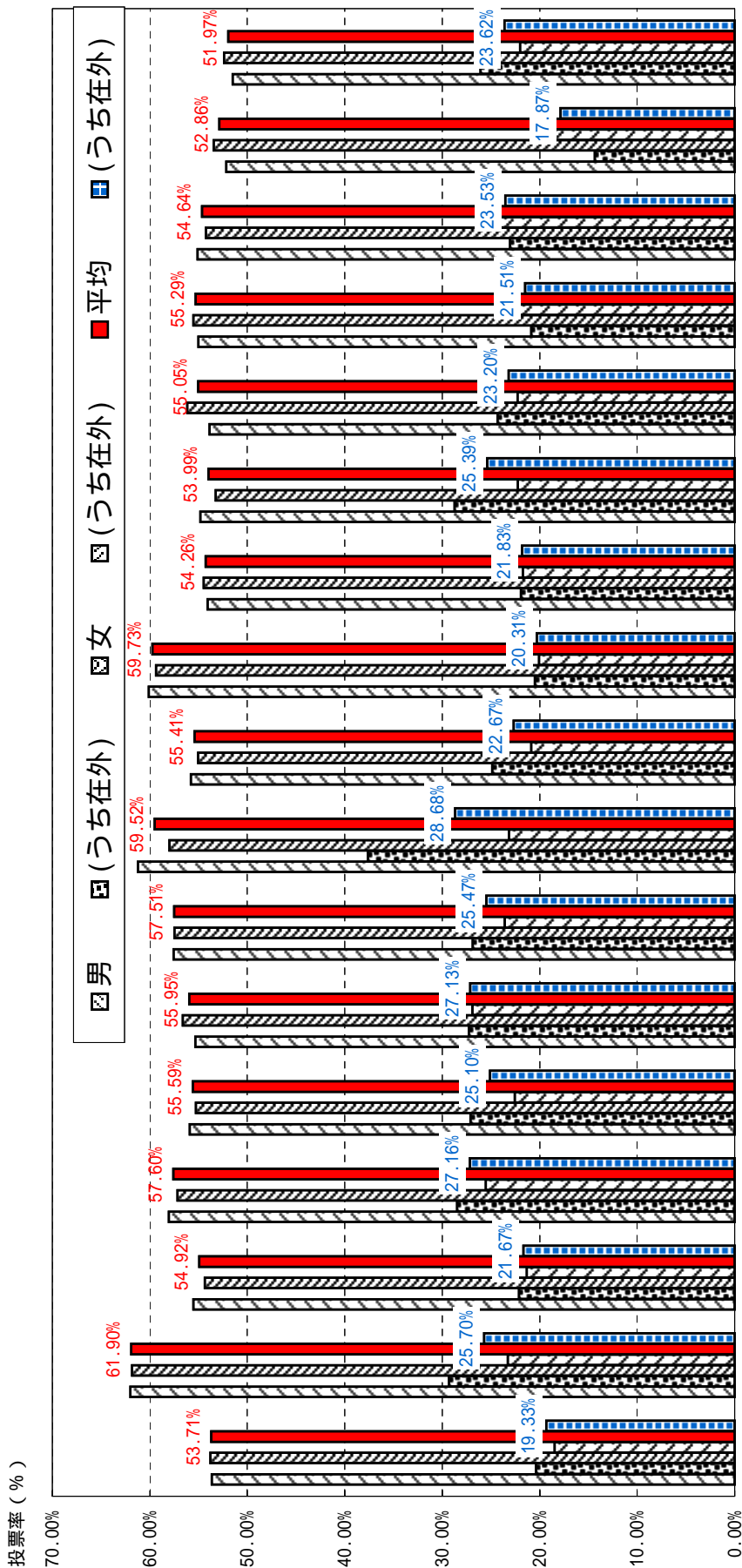
(7) 他都市との投票率の比較

参議院議員通常選挙（選挙区）（平成19年7月29日執行）



区 分	広島市	札幌市	仙台市	さいたま市	千葉市	川崎市	横浜市	新潟市	静岡市	浜松市	名古屋市	京都市	大阪市	堺市	神戸市	北九州市	福岡市
男	53.64%	61.99%	55.52%	58.05%	55.93%	55.33%	57.55%	61.22%	55.81%	60.11%	54.06%	54.82%	53.88%	55.02%	55.11%	52.16%	51.49%
(うち在外)	20.07%	29.30%	20.80%	28.47%	26.42%	27.14%	26.74%	36.63%	24.38%	20.25%	21.20%	28.34%	23.64%	19.78%	22.70%	14.36%	26.07%
女	53.79%	61.84%	54.35%	57.17%	55.30%	56.62%	57.49%	57.99%	55.07%	59.36%	54.46%	53.26%	56.17%	55.54%	54.23%	53.45%	52.39%
(うち在外)	18.21%	22.28%	20.33%	25.32%	22.13%	26.56%	23.26%	23.17%	21.69%	20.06%	21.11%	21.86%	21.71%	21.59%	23.69%	20.34%	21.77%
平均	53.72%	61.91%	54.91%	57.61%	55.61%	55.95%	57.52%	59.53%	55.42%	59.73%	54.26%	53.99%	55.06%	55.29%	54.64%	52.85%	51.97%
(うち在外)	19.03%	25.11%	20.53%	27.07%	24.52%	26.90%	25.23%	28.30%	22.89%	20.17%	21.16%	25.00%	22.58%	20.67%	23.19%	17.63%	23.47%

参议院議員通常選挙（比例代表）（平成19年7月29日執行）

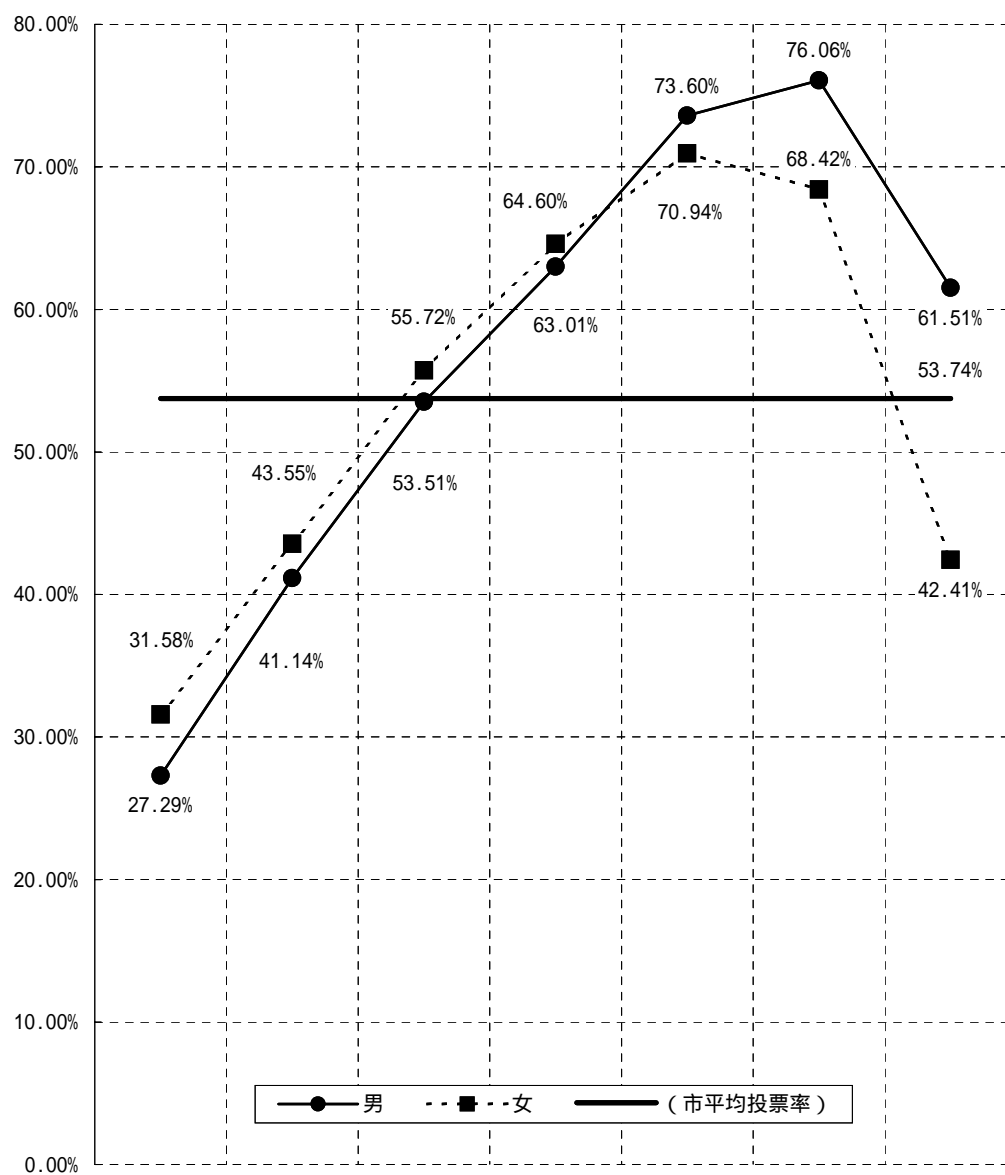


区 分	広島市	札幌市	仙台市	さいたま市	千葉市	川崎市	横浜市	新潟市	静岡市	浜松市	名古屋市	京都市	大阪市	堺市	神戸市	北九州市	福岡市
男	53.64%	61.98%	55.52%	58.04%	55.90%	55.32%	57.55%	61.21%	55.80%	60.10%	54.06%	54.81%	53.87%	55.02%	55.11%	52.17%	51.49%
(うち在外)	20.39%	29.30%	22.12%	28.47%	27.12%	27.29%	26.89%	37.62%	24.88%	20.49%	21.93%	28.74%	24.32%	20.88%	23.04%	14.36%	26.07%
女	53.78%	61.82%	54.36%	57.16%	55.28%	56.62%	57.48%	57.98%	55.05%	59.36%	54.46%	53.25%	56.16%	55.54%	54.23%	53.45%	52.39%
(うち在外)	18.47%	23.27%	21.33%	25.53%	22.56%	26.90%	23.60%	23.17%	20.88%	20.06%	21.73%	22.24%	22.27%	22.16%	24.04%	20.76%	22.03%
平均	53.71%	61.90%	54.92%	57.60%	55.59%	55.95%	57.51%	59.52%	55.41%	59.73%	54.26%	53.99%	55.05%	55.29%	54.64%	52.86%	51.97%
(うち在外)	19.33%	25.70%	21.67%	27.16%	25.10%	27.13%	25.47%	28.68%	22.67%	20.31%	21.83%	25.39%	23.20%	21.51%	23.53%	17.87%	23.62%

(8) 年齢層別投票動向

参議院議員通常選挙（選挙区 国内選挙人のみ）（平成19年7月29日執行）

投票率（％）

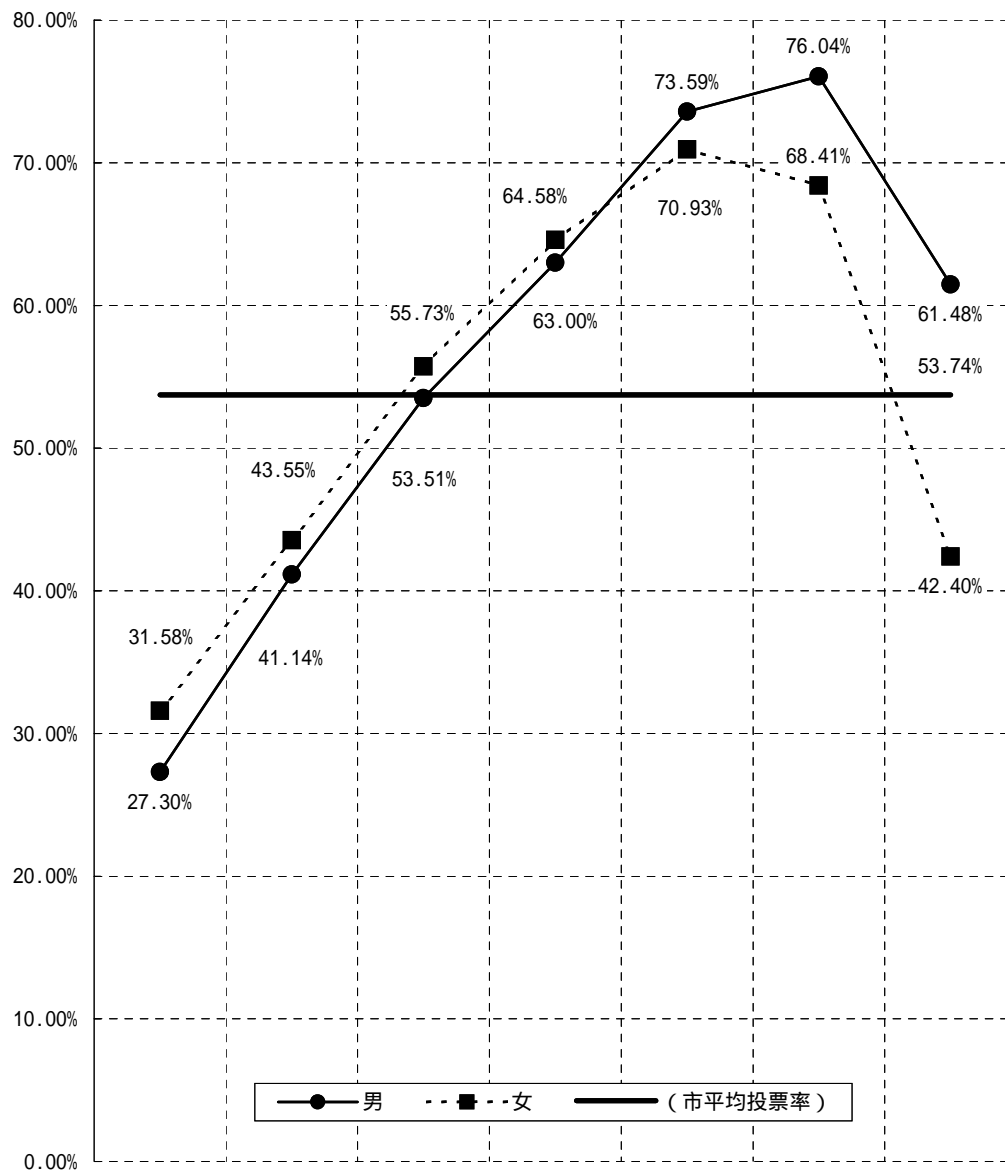


区分	20歳～29歳	30歳～39歳	40歳～49歳	50歳～59歳	60歳～69歳	70歳～79歳	80歳～	合計	
投票者数	男	19,646	38,935	38,709	50,627	48,848	30,271	10,179	237,215
	女	22,863	41,629	40,570	53,153	50,606	34,879	14,904	258,604
	計	42,509	80,564	79,279	103,780	99,454	65,150	25,083	495,819
当日有権者数	男	71,987	94,649	72,336	80,351	66,373	39,799	16,549	442,044
	女	72,402	95,599	72,807	82,281	71,334	50,981	35,139	480,543
	計	144,389	190,248	145,143	162,632	137,707	90,780	51,688	922,587
投票率	男	27.29%	41.14%	53.51%	63.01%	73.60%	76.06%	61.51%	53.66%
	女	31.58%	43.55%	55.72%	64.60%	70.94%	68.42%	42.41%	53.81%
	平均	29.44%	42.35%	54.62%	63.81%	72.22%	71.77%	48.53%	53.74%

投票者数及び当日有権者数等（在外選挙人による投票は除く。）

参議院議員通常選挙（比例代表 国内選挙人のみ）（平成19年7月29日執行）

投票率（％）

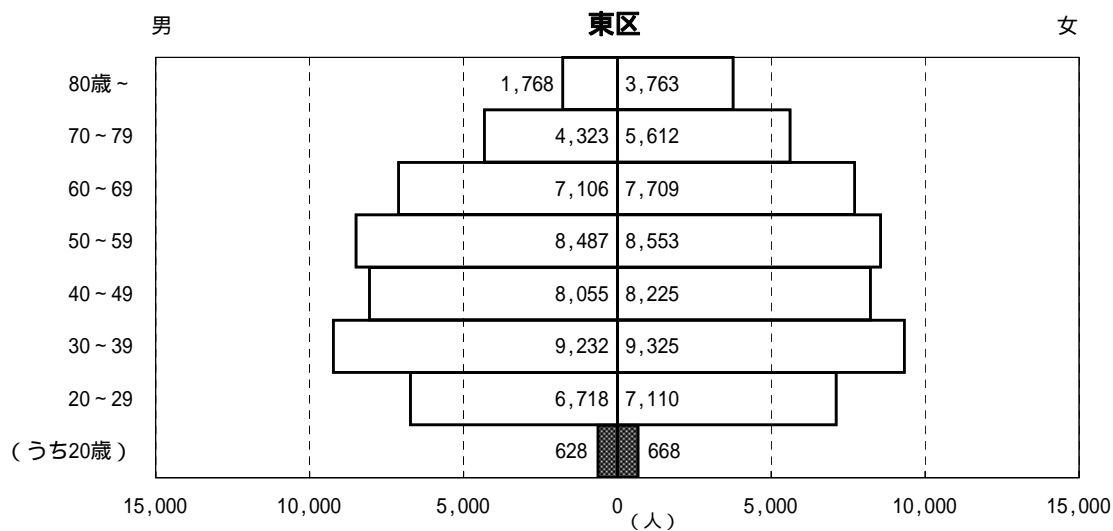
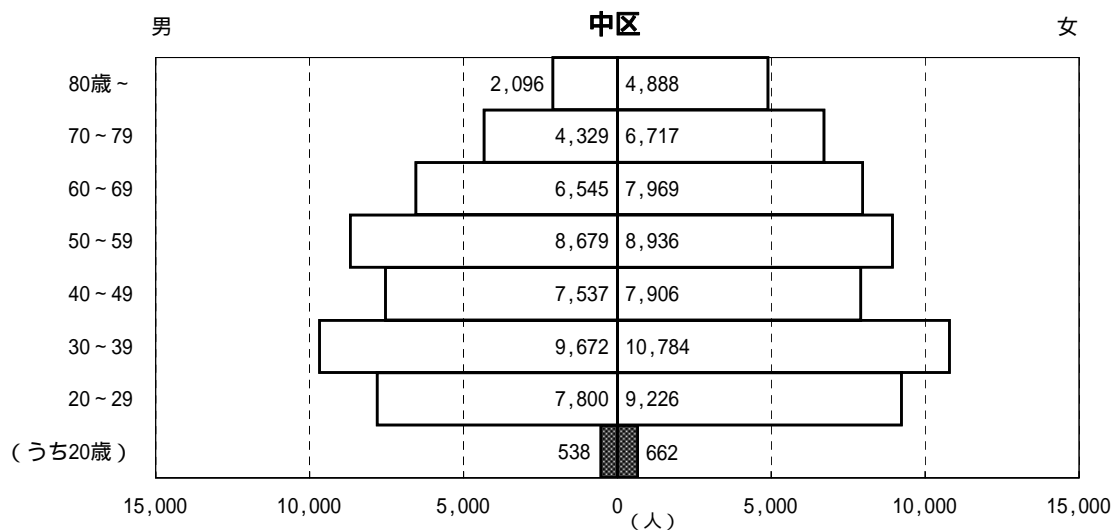
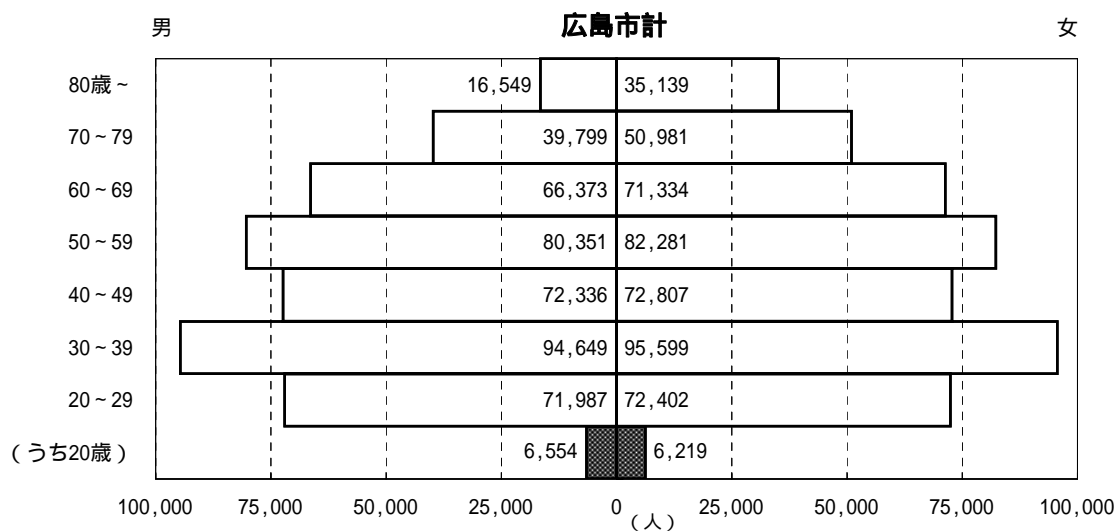


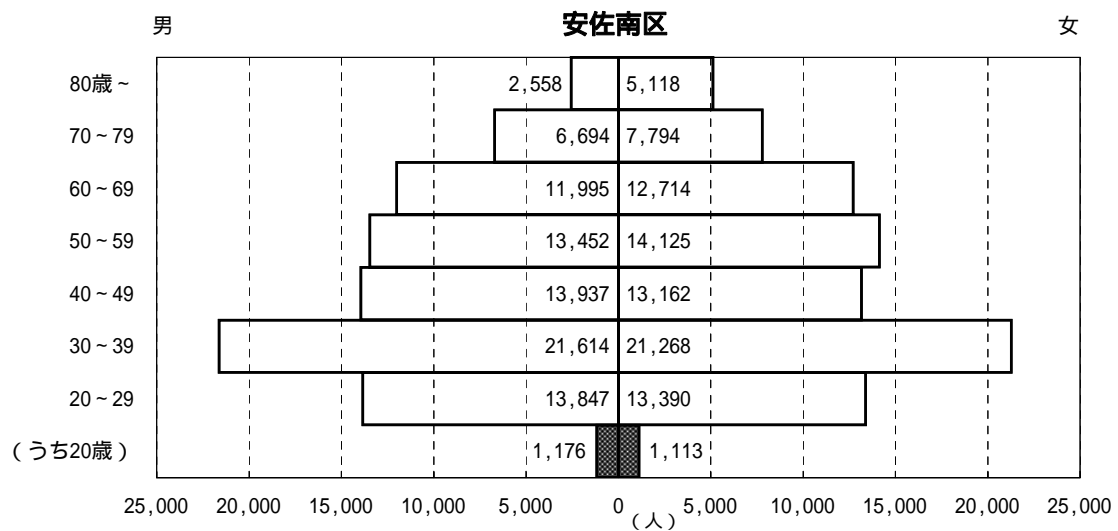
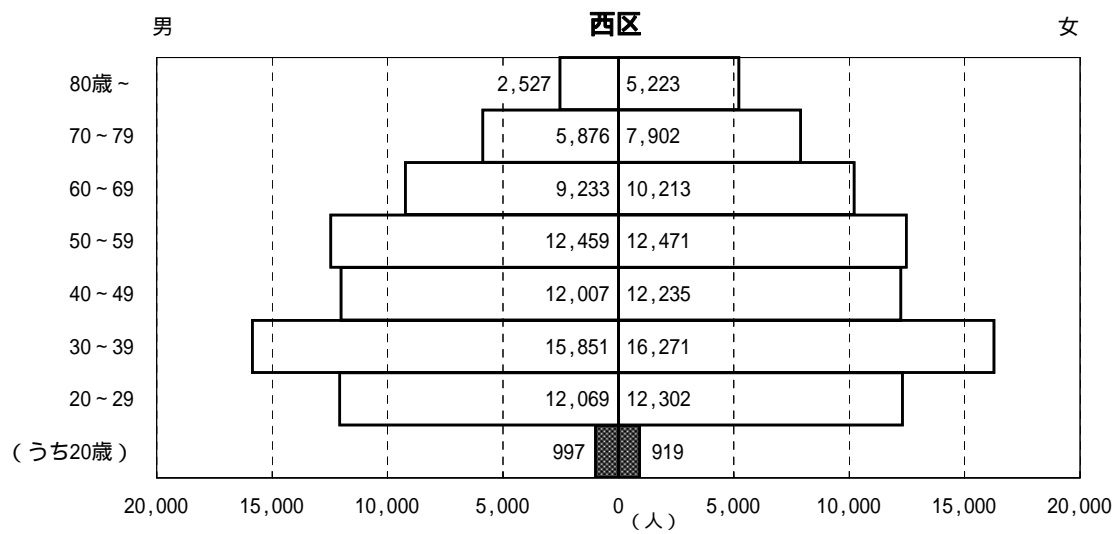
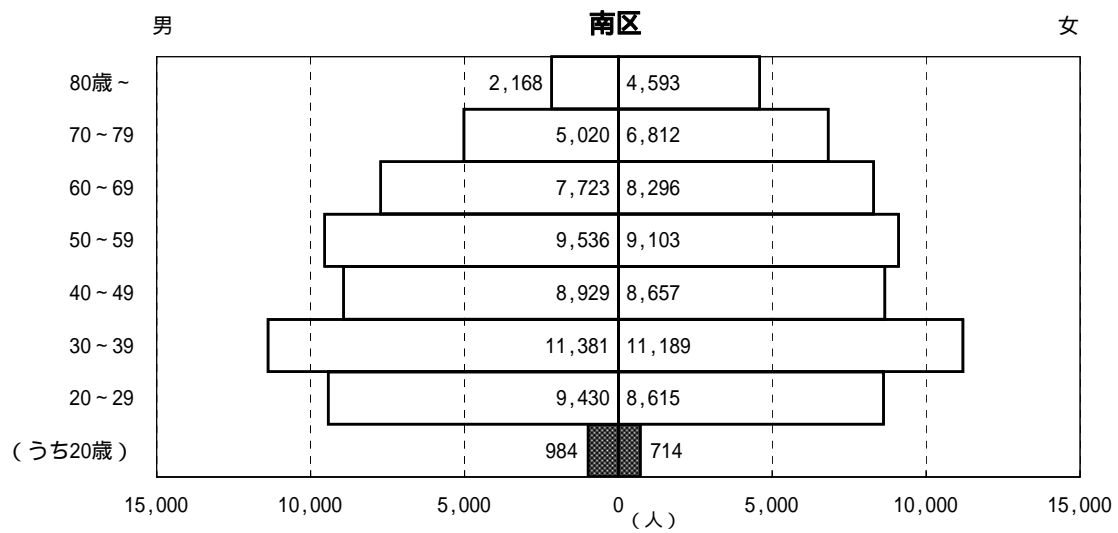
区分	20歳～29歳	30歳～39歳	40歳～49歳	50歳～59歳	60歳～69歳	70歳～79歳	80歳～	合計	
投票者数	男	19,652	38,940	38,710	50,625	48,841	30,264	10,174	237,206
	女	22,865	41,632	40,573	53,141	50,600	34,875	14,899	258,585
	計	42,517	80,572	79,283	103,766	99,441	65,139	25,073	495,791
当日有権者数	男	71,987	94,649	72,336	80,351	66,373	39,799	16,549	442,044
	女	72,402	95,599	72,807	82,281	71,334	50,981	35,139	480,543
	計	144,389	190,248	145,143	162,632	137,707	90,780	51,688	922,587
投票率	男	27.30%	41.14%	53.51%	63.00%	73.59%	76.04%	61.48%	53.66%
	女	31.58%	43.55%	55.73%	64.58%	70.93%	68.41%	42.40%	53.81%
	平均	29.45%	42.35%	54.62%	63.80%	72.21%	71.75%	48.51%	53.74%

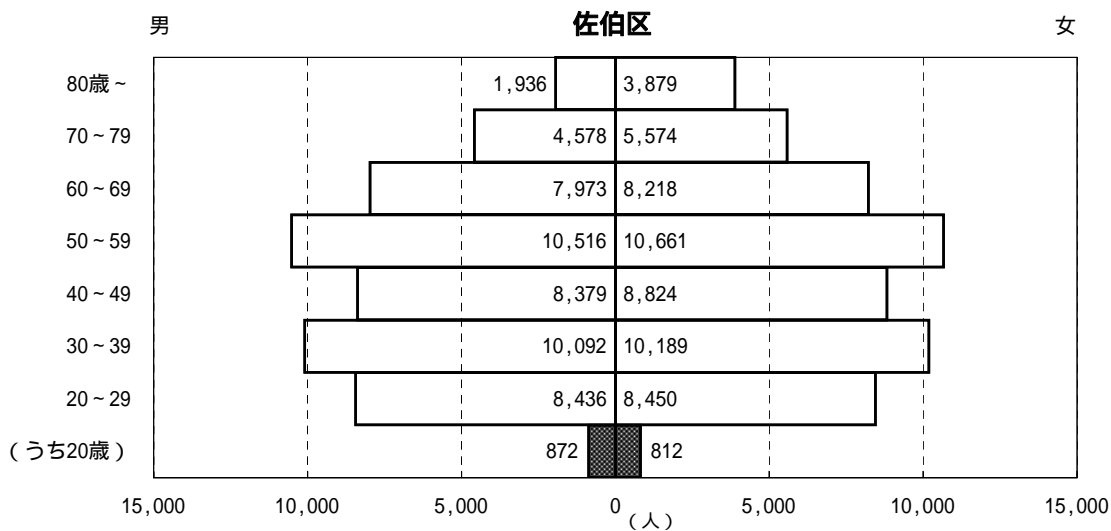
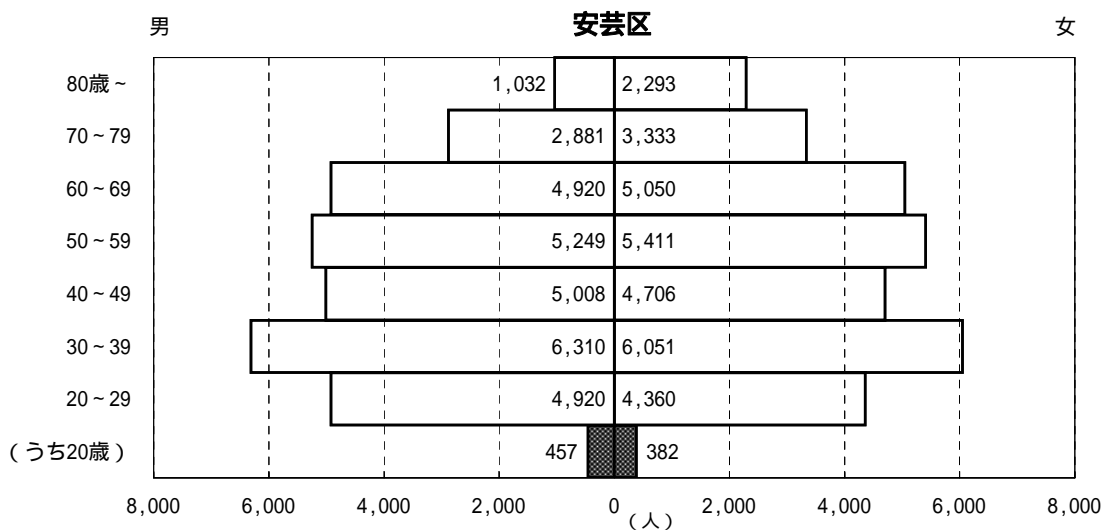
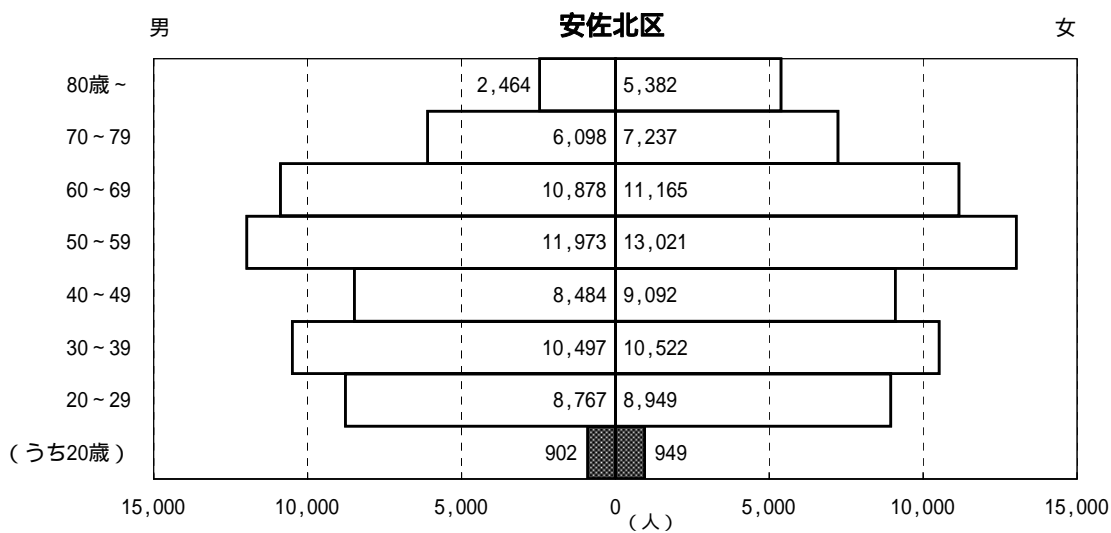
投票者数及び当日有権者数等（在外選挙人による投票は除く。）

(9) 年齢層別有権者数

平成19年7月29日執行参議院議員通常選挙に係る年齢層別の当日有権者数は次のとおりである。







9 点字投票及び代理投票

(1) 選挙区

区 分		点字投票	代理投票			計
			投票当日投票 所における代 理投票	期日前投票所 における代理 投票	選挙人の属す る市区町村の 選管委員長に 対してなした 不在者投票の 代理投票	
国内選挙人 + 在外選挙人	中	45	71	40	-	111
	東	15	37	29	-	66
	南	18	57	52	-	109
	西	18	41	67	-	108
	安佐南	15	59	52	-	111
	安佐北	15	56	65	-	121
	安芸	2	36	25	-	61
	佐伯	17	68	35	-	103
	市計	145	425	365	-	790
国内選挙人	中	45	71	40	-	111
	東	15	37	29	-	66
	南	18	57	52	-	109
	西	18	41	67	-	108
	安佐南	15	59	52	-	111
	安佐北	15	56	65	-	121
	安芸	2	36	25	-	61
	佐伯	17	68	35	-	103
	市計	145	425	365	-	790
在外選挙人	中	-	-	-	-	-
	東	-	-	-	-	-
	南	-	-	-	-	-
	西	-	-	-	-	-
	安佐南	-	-	-	-	-
	安佐北	-	-	-	-	-
	安芸	-	-	-	-	-
	佐伯	-	-	-	-	-
	市計	-	-	-	-	-

(2) 比例代表

区 分		点字投票	代理投票			計
			投票当日投票 所における代 理投票	期日前投票所 における代理 投票	選挙人の属す る市区町村の 選管委員長に 対してなした 不在者投票の 代理投票	
国内選挙人 + 在外選挙人	中	45	69	41	-	110
	東	15	40	29	-	69
	南	18	61	51	-	112
	西	18	43	69	-	112
	安佐南	15	60	52	-	112
	安佐北	15	58	64	-	122
	安芸	2	40	25	-	65
	佐伯	17	69	35	-	104
	市計	145	440	366	-	806
国内選挙人	中	45	69	41	-	110
	東	15	40	29	-	69
	南	18	61	51	-	112
	西	18	43	69	-	112
	安佐南	15	60	52	-	112
	安佐北	15	58	64	-	122
	安芸	2	40	25	-	65
	佐伯	17	69	35	-	104
	市計	145	440	366	-	806
在外選挙人	中	-	-	-	-	-
	東	-	-	-	-	-
	南	-	-	-	-	-
	西	-	-	-	-	-
	安佐南	-	-	-	-	-
	安佐北	-	-	-	-	-
	安芸	-	-	-	-	-
	佐伯	-	-	-	-	-
	市計	-	-	-	-	-

10 期日前投票、不在者投票及び在外投票

(1) 選挙区

期日前投票の事由別に関する調

区 分	投票する ための宣誓書を提出した もの	投票用紙を交付したもの						投票用紙 の交付を 拒絶した もの	投票した もの	投票しな かったも の	
		法第48条の2第1項					計				
		1号該当	2号該当	3号該当	4号該当	5号該当					
国内選挙人 + 在外選挙人	中	6,262	3,713	2,312	195	-	42	6,262	-	6,262	-
	東	7,607	3,864	3,480	235	-	28	7,607	-	7,607	-
	南	6,874	4,141	2,511	183	-	39	6,874	-	6,874	-
	西	10,724	6,183	4,163	334	-	44	10,724	-	10,724	-
	安佐南	14,119	7,606	6,110	349	-	54	14,119	-	14,119	-
	安佐北	12,036	7,537	4,184	286	-	29	12,036	-	12,036	-
	安芸	5,410	3,244	2,020	132	-	14	5,410	-	5,410	-
	佐伯	7,427	3,957	3,191	244	-	35	7,427	-	7,427	-
	市計	70,459	40,245	27,971	1,958	-	285	70,459	-	70,459	-
国内選挙人	中	6,260	3,713	2,312	195	-	40	6,260	-	6,260	-
	東	7,605	3,864	3,478	235	-	28	7,605	-	7,605	-
	南	6,874	4,141	2,511	183	-	39	6,874	-	6,874	-
	西	10,723	6,183	4,163	334	-	43	10,723	-	10,723	-
	安佐南	14,117	7,606	6,110	349	-	52	14,117	-	14,117	-
	安佐北	12,035	7,537	4,183	286	-	29	12,035	-	12,035	-
	安芸	5,409	3,244	2,020	132	-	13	5,409	-	5,409	-
	佐伯	7,427	3,957	3,191	244	-	35	7,427	-	7,427	-
	市計	70,450	40,245	27,968	1,958	-	279	70,450	-	70,450	-
在外選挙人	中	2	-	-	-	-	2	2	-	2	-
	東	2	-	2	-	-	-	2	-	2	-
	南	-	-	-	-	-	-	-	-	-	-
	西	1	-	-	-	-	1	1	-	1	-
	安佐南	2	-	-	-	-	2	2	-	2	-
	安佐北	1	-	1	-	-	-	1	-	1	-
	安芸	1	-	-	-	-	1	1	-	1	-
	佐伯	-	-	-	-	-	-	-	-	-	-
	市計	9	-	3	-	-	6	9	-	9	-

不在者投票の事由別に関する調

区 分	投票用紙の交付数	投票したもの											投票しなかったもの	
		法第49条第1項における 法第48条の2第1項					法第49条第2項該当	うち、 法第49条 第3項該当	法第49条第4項該当	法第49条第7項該当	法第49条第8項該当	計		
		1号該当	2号該当	3号該当	4号該当	5号該当								
国内選挙人 + 在外選挙人	中	635	13	11	504	-	55	36	-	1	-	-	620	15
	東	726	27	9	613	-	39	25	2	-	-	-	713	13
	南	542	21	7	430	-	41	25	-	1	-	-	525	18
	西	772	5	34	570	-	106	25	2	-	-	-	740	32
	安佐南	912	20	6	734	-	93	26	2	-	-	-	879	33
	安佐北	1,152	24	5	1,041	-	41	26	3	-	-	-	1,137	15
	安芸	367	53	5	247	-	27	16	-	9	-	-	357	10
	佐伯	595	17	20	494	-	34	14	1	-	-	-	579	16
	市計	5,701	180	97	4,633	-	436	193	10	11	-	-	5,550	152
国内選挙人	中	635	13	11	504	-	55	36	-	1	-	-	620	15
	東	726	27	9	613	-	39	25	2	-	-	-	713	13
	南	542	21	7	430	-	41	25	-	1	-	-	525	18
	西	772	5	34	570	-	106	25	2	-	-	-	740	32
	安佐南	912	20	6	734	-	93	26	2	-	-	-	879	33
	安佐北	1,152	24	5	1,041	-	41	26	3	-	-	-	1,137	15
	安芸	367	53	5	247	-	27	16	-	9	-	-	357	10
	佐伯	595	17	20	494	-	34	14	1	-	-	-	579	16
	市計	5,701	180	97	4,633	-	436	193	10	11	-	-	5,550	152
在外選挙人	中	-	-	-	-	-	-	/					-	-
	東	-	-	-	-	-	-						-	-
	南	-	-	-	-	-	-						-	-
	西	-	-	-	-	-	-						-	-
	安佐南	-	-	-	-	-	-						-	-
	安佐北	-	-	-	-	-	-						-	-
	安芸	-	-	-	-	-	-						-	-
	佐伯	-	-	-	-	-	-						-	-
	市計	-	-	-	-	-	-						-	-

(注) 「投票したもの」には、船員で他の指定市区町村の選管から投票用紙の交付を受けて投票したものの(南区1件)を含む。

不在者投票の管理者別に関する調

区 分		選挙人の 属する市 区町の選 管委員長 に対して なしたも の	業務地又 は旅行地 の市区町 村の選管 委員長に 対してな したもの	船長に対 してなし たもの	病院の院 長、老人 ホームの 長、国立 保養所の 所長、支 援施設又 は保護施 設の長等 に対して なしたも の	刑事施設 の長又は 留置業務 管理者に 対してな したもの	少年院の 長又は婦 人補導院 の長に対 してなし たもの	特定国外 派遣組織 の長に対 してなし たもの	計
国内選挙人 + 在外選挙人	中	-	81	-	493	9	-	1	584
	東	1	72	3	606	6	-	-	688
	南	-	72	-	422	5	-	1	500
	西	1	145	-	565	4	-	-	715
	安佐南	-	119	1	729	4	-	-	853
	安佐北	1	71	-	1,039	-	-	-	1,111
	安芸	1	83	2	242	4	-	9	341
	佐伯	2	70	-	491	2	-	-	565
	市計	6	713	6	4,587	34	-	11	5,357
国内選挙人	中	-	81	-	493	9	-	1	584
	東	1	72	3	606	6	-	-	688
	南	-	72	-	422	5	-	1	500
	西	1	145	-	565	4	-	-	715
	安佐南	-	119	1	729	4	-	-	853
	安佐北	1	71	-	1,039	-	-	-	1,111
	安芸	1	83	2	242	4	-	9	341
	佐伯	2	70	-	491	2	-	-	565
	市計	6	713	6	4,587	34	-	11	5,357
在外選挙人	中	-	-	-	-	-	-	-	-
	東	-	-	-	-	-	-	-	-
	南	-	-	-	-	-	-	-	-
	西	-	-	-	-	-	-	-	-
	安佐南	-	-	-	-	-	-	-	-
	安佐北	-	-	-	-	-	-	-	-
	安芸	-	-	-	-	-	-	-	-
	佐伯	-	-	-	-	-	-	-	-
	市計	-	-	-	-	-	-	-	-

(注) 上記の表のほか、郵便等による不在者投票193件(法第49条第2項該当)がある。

不在者投票及び在外投票の受理・不受理に関する調

区 分	投票管理者において受理と決定し、かつ、拒否の決定をしなかったもの	投票管理者において不受理又は拒否と決定したもの			合 計		
		開票管理者において受理と決定したもの	開票管理者において不受理と決定したもの	計			
【不在者投票】							
国内選挙人 + 在外選挙人	中	620	-	-	-	620	
	東	711	-	2	2	713	
	南	525	-	-	-	525	
	西	740	-	-	-	740	
	安佐南	879	-	-	-	879	
	安佐北	1,137	-	-	-	1,137	
	安芸 佐伯	357	-	-	-	357	
	市 計	5,548	-	2	2	5,550	
	国内選挙人	中	620	-	-	-	620
		東	711	-	2	2	713
南		525	-	-	-	525	
西		740	-	-	-	740	
安佐南		879	-	-	-	879	
安佐北		1,137	-	-	-	1,137	
安芸 佐伯		357	-	-	-	357	
市 計		5,548	-	2	2	5,550	
在外選挙人		中	-	-	-	-	-
	東	-	-	-	-	-	
	南	-	-	-	-	-	
	西	-	-	-	-	-	
	安佐南	-	-	-	-	-	
	安佐北	-	-	-	-	-	
	安芸 佐伯	-	-	-	-	-	
	市 計	-	-	-	-	-	
	【在外投票】						
中	28	-	-	-	28		
東	10	-	-	-	10		
南	17	-	-	-	17		
西	16	-	-	-	16		
安佐南	16	-	-	-	16		
安佐北	15	-	-	-	15		
安芸 佐伯	7	-	-	-	7		
市 計	121	-	-	-	121		

日別期日前投票及び不在者投票・在外投票の投票者数に関する調

区分		月日	7月13日	7月14日	7月15日	7月16日	7月17日	7月18日	7月19日	7月20日
		第1日目	第2日目	第3日目	第4日目	第5日目	第6日目	第7日目	第8日目	
期日前投票	中	日計	101	121	218	227	237	274	294	167
		累計	101	222	440	667	904	1,178	1,472	1,639
	東	日計	84	133	257	264	235	253	232	179
		累計	84	217	474	738	973	1,226	1,458	1,637
	南	日計	125	140	236	277	204	198	254	178
		累計	125	265	501	778	982	1,180	1,434	1,612
	西	日計	231	228	435	439	357	400	374	331
		累計	231	459	894	1,333	1,690	2,090	2,464	2,795
	安佐南	日計	146	227	445	498	406	467	418	398
		累計	146	373	818	1,316	1,722	2,189	2,607	3,005
	安佐北	日計	118	132	262	267	300	360	409	410
		累計	118	250	512	779	1,079	1,439	1,848	2,258
	安芸	日計	55	54	138	167	150	147	161	162
		累計	55	109	247	414	564	711	872	1,034
	佐伯	日計	88	148	277	225	253	258	258	223
		累計	88	236	513	738	991	1,249	1,507	1,730
	市計	日計	948	1,183	2,268	2,364	2,142	2,357	2,400	2,048
		累計	948	2,131	4,399	6,763	8,905	11,262	13,662	15,710
不在者投票		累計	-	3	8	15	38	165	294	456
在外投票		累計	1	1	3	4	4	4	4	7
合計		累計	949	2,135	4,410	6,782	8,947	11,431	13,960	16,173

区分		月日	7月21日	7月22日	7月23日	7月24日	7月25日	7月26日	7月27日	7月28日
		第9日目	第10日目	第11日目	第12日目	第13日目	第14日目	第15日目	第16日目	
期日前投票	中	日計	337	570	457	538	551	625	682	861
		累計	1,976	2,546	3,003	3,541	4,092	4,717	5,399	6,260
	東	日計	479	730	521	648	598	687	894	1,411
		累計	2,116	2,846	3,367	4,015	4,613	5,300	6,194	7,605
	南	日計	413	696	515	520	625	601	730	1,162
		累計	2,025	2,721	3,236	3,756	4,381	4,982	5,712	6,874
	西	日計	622	1,052	722	875	954	912	1,083	1,708
		累計	3,417	4,469	5,191	6,066	7,020	7,932	9,015	10,723
	安佐南	日計	727	1,403	929	1,127	1,256	1,338	1,587	2,745
		累計	3,732	5,135	6,064	7,191	8,447	9,785	11,372	14,117
	安佐北	日計	623	1,099	876	1,059	1,108	1,177	1,427	2,408
		累計	2,881	3,980	4,856	5,915	7,023	8,200	9,627	12,035
	安芸	日計	306	487	374	438	492	567	698	1,013
		累計	1,340	1,827	2,201	2,639	3,131	3,698	4,396	5,409
	佐伯	日計	393	732	497	638	702	685	820	1,230
		累計	2,123	2,855	3,352	3,990	4,692	5,377	6,197	7,427
	市計	日計	3,900	6,769	4,891	5,843	6,286	6,592	7,921	12,538
		累計	19,610	26,379	31,270	37,113	43,399	49,991	57,912	70,450
不在者投票		累計	550	586	737	1,235	2,325	3,417	4,485	5,550
在外投票		累計	9	11	11	14	57	92	95	130
合計		累計	20,169	26,976	32,018	38,362	45,781	53,500	62,492	76,130

(注) 不在者投票及び在外投票の7月28日には、7月29日の郵便到着分を含む。

(2) 比例代表

期日前投票の事由別に関する調

区 分	投票する ための宣 誓書を提 出したも の	投票用紙を交付したもの						投票用紙 の交付を 拒絶した もの	投票した もの	投票しな かったも の	
		法第48条の2第1項					計				
		1号該当	2号該当	3号該当	4号該当	5号該当					
国内選挙人 + 在外選挙人	中	6,266	3,716	2,312	196	-	42	6,266	-	6,266	-
	東	7,609	3,864	3,482	235	-	28	7,609	-	7,609	-
	南	6,877	4,142	2,513	183	-	39	6,877	-	6,877	-
	西	10,723	6,183	4,162	334	-	44	10,723	-	10,723	-
	安佐南	14,122	7,607	6,110	351	-	54	14,122	-	14,122	-
	安佐北	12,041	7,537	4,185	290	-	29	12,041	-	12,041	-
	安芸	5,409	3,244	2,019	132	-	14	5,409	-	5,409	-
	佐伯	7,428	3,958	3,191	243	-	36	7,428	-	7,428	-
	市計	70,475	40,251	27,974	1,964	-	286	70,475	-	70,475	-
国内選挙人	中	6,264	3,716	2,312	196	-	40	6,264	-	6,264	-
	東	7,607	3,864	3,480	235	-	28	7,607	-	7,607	-
	南	6,877	4,142	2,513	183	-	39	6,877	-	6,877	-
	西	10,722	6,183	4,162	334	-	43	10,722	-	10,722	-
	安佐南	14,120	7,607	6,110	351	-	52	14,120	-	14,120	-
	安佐北	12,040	7,537	4,184	290	-	29	12,040	-	12,040	-
	安芸	5,408	3,244	2,019	132	-	13	5,408	-	5,408	-
	佐伯	7,428	3,958	3,191	243	-	36	7,428	-	7,428	-
	市計	70,466	40,251	27,971	1,964	-	280	70,466	-	70,466	-
在外選挙人	中	2	-	-	-	-	2	2	-	2	-
	東	2	-	2	-	-	-	2	-	2	-
	南	-	-	-	-	-	-	-	-	-	-
	西	1	-	-	-	-	1	1	-	1	-
	安佐南	2	-	-	-	-	2	2	-	2	-
	安佐北	1	-	1	-	-	-	1	-	1	-
	安芸	1	-	-	-	-	1	1	-	1	-
	佐伯	-	-	-	-	-	-	-	-	-	-
	市計	9	-	3	-	-	6	9	-	9	-

不在者投票の事由別に関する調

区 分	投票用紙の交付数	投票したもの											投票しなかったもの	
		法第49条第1項における 法第48条の2第1項					法第49条第2項該当	うち、 法第49条 第3項該当	法第49条第4項該当	法第49条第7項該当	法第49条第8項該当	計		
		1号該当	2号該当	3号該当	4号該当	5号該当								
国内選挙人 + 在外選挙人	中	634	13	11	503	-	55	36	-	1	-	-	619	15
	東	729	28	9	614	-	40	25	2	-	-	-	716	13
	南	542	21	7	430	-	41	25	-	1	-	-	525	18
	西	772	5	34	571	-	106	24	2	-	-	-	740	32
	安佐南	910	20	6	732	-	93	26	2	-	-	-	877	33
	安佐北	1,141	25	6	1,028	-	41	26	3	-	-	-	1,126	15
	安芸	361	53	5	242	-	27	15	-	9	-	-	351	10
	佐伯	595	17	20	494	-	34	14	1	-	-	-	579	16
	市計	5,684	182	98	4,614	-	437	191	10	11	-	-	5,533	152
国内選挙人	中	634	13	11	503	-	55	36	-	1	-	-	619	15
	東	729	28	9	614	-	40	25	2	-	-	-	716	13
	南	542	21	7	430	-	41	25	-	1	-	-	525	18
	西	772	5	34	571	-	106	24	2	-	-	-	740	32
	安佐南	910	20	6	732	-	93	26	2	-	-	-	877	33
	安佐北	1,141	25	6	1,028	-	41	26	3	-	-	-	1,126	15
	安芸	361	53	5	242	-	27	15	-	9	-	-	351	10
	佐伯	595	17	20	494	-	34	14	1	-	-	-	579	16
	市計	5,684	182	98	4,614	-	437	191	10	11	-	-	5,533	152
在外選挙人	中	-	-	-	-	-	-	\					-	-
	東	-	-	-	-	-	-						-	-
	南	-	-	-	-	-	-						-	-
	西	-	-	-	-	-	-						-	-
	安佐南	-	-	-	-	-	-						-	-
	安佐北	-	-	-	-	-	-						-	-
	安芸	-	-	-	-	-	-						-	-
	佐伯	-	-	-	-	-	-						-	-
	市計	-	-	-	-	-	-						-	-

(注) 「投票したもの」には、船員で他の指定市区町村の選管から投票用紙の交付を受けて投票したものの(南区1件)を含む。

不在者投票の管理者別に関する調

区 分		選挙人の 属する市 区町の選 管委員長 に対して なしたも の	業務地又 は旅行地 の市区町 村の選管 委員長に 対してな したもの	船長に対 してなし たもの	病院の院 長、老人 ホームの 長、国立 保養所の 所長、支 援施設又 は保護施 設の長等 に対して なしたも の	刑事施設 の長又は 留置業務 管理者に 対してな したもの	少年院の 長又は婦 人補導院 の長に対 してなし たもの	特定国外 派遣組織 の長に対 してなし たもの	計
国内選挙人 + 在外選挙人	中	-	81	-	492	9	-	1	583
	東	1	74	3	607	6	-	-	691
	南	-	72	-	422	5	-	1	500
	西	1	145	-	566	4	-	-	716
	安佐南	-	119	1	727	4	-	-	851
	安佐北	1	73	-	1,026	-	-	-	1,100
	安芸 佐伯	1 2	83 70	2 -	237 491	4 2	- -	9 -	336 565
	市計	6	717	6	4,568	34	-	11	5,342
国内選挙人	中	-	81	-	492	9	-	1	583
	東	1	74	3	607	6	-	-	691
	南	-	72	-	422	5	-	1	500
	西	1	145	-	566	4	-	-	716
	安佐南	-	119	1	727	4	-	-	851
	安佐北	1	73	-	1,026	-	-	-	1,100
	安芸 佐伯	1 2	83 70	2 -	237 491	4 2	- -	9 -	336 565
	市計	6	717	6	4,568	34	-	11	5,342
在外選挙人	中	-	-	-	-	-	-	-	-
	東	-	-	-	-	-	-	-	-
	南	-	-	-	-	-	-	-	-
	西	-	-	-	-	-	-	-	-
	安佐南	-	-	-	-	-	-	-	-
	安佐北	-	-	-	-	-	-	-	-
	安芸 佐伯	- -	- -	- -	- -	- -	- -	- -	- -
	市計	-	-	-	-	-	-	-	-

(注) 上記の表のほか、郵便等による不在者投票191件(法第49条第2項該当)がある。

不在者投票及び在外投票の受理・不受理に関する調

区 分	投票管理者において受理と決定し、かつ、拒否の決定をしなかったもの	投票管理者において不受理又は拒否と決定したもの			合 計		
		開票管理者において受理と決定したもの	開票管理者において不受理と決定したもの	計			
【不在者投票】							
国内選挙人 + 在外選挙人	中	619	-	-	-	619	
	東	714	-	2	2	716	
	南	525	-	-	-	525	
	西	740	-	-	-	740	
	安佐南	877	-	-	-	877	
	安佐北	1,126	-	-	-	1,126	
	安芸 佐伯	351	-	-	-	351	
	市 計	5,531	-	2	2	5,533	
	国内選挙人	中	619	-	-	-	619
		東	714	-	2	2	716
南		525	-	-	-	525	
西		740	-	-	-	740	
安佐南		877	-	-	-	877	
安佐北		1,126	-	-	-	1,126	
安芸 佐伯		351	-	-	-	351	
市 計		5,531	-	2	2	5,533	
在外選挙人		中	-	-	-	-	-
	東	-	-	-	-	-	
	南	-	-	-	-	-	
	西	-	-	-	-	-	
	安佐南	-	-	-	-	-	
	安佐北	-	-	-	-	-	
	安芸 佐伯	-	-	-	-	-	
	市 計	-	-	-	-	-	
	【在外投票】						
中	29	-	-	-	29		
東	10	-	-	-	10		
南	20	-	-	-	20		
西	16	-	-	-	16		
安佐南	17	-	-	-	17		
安佐北	15	-	-	-	15		
安芸 佐伯	7	-	-	-	7		
市 計	123	-	-	-	123		

日別期日前投票及び不在者投票・在外投票の投票者数に関する調

区分		月日	7月13日	7月14日	7月15日	7月16日	7月17日	7月18日	7月19日	7月20日
		第1日目	第2日目	第3日目	第4日目	第5日目	第6日目	第7日目	第8日目	
期日前投票	中	日計	101	121	218	227	238	274	294	167
		累計	101	222	440	667	905	1,179	1,473	1,640
	東	日計	83	133	257	264	235	253	232	179
		累計	83	216	473	737	972	1,225	1,457	1,636
	南	日計	125	141	236	277	204	199	254	178
		累計	125	266	502	779	983	1,182	1,436	1,614
	西	日計	231	229	435	439	357	399	374	331
		累計	231	460	895	1,334	1,691	2,090	2,464	2,795
	安佐南	日計	146	227	445	498	406	467	418	399
		累計	146	373	818	1,316	1,722	2,189	2,607	3,006
	安佐北	日計	118	132	262	267	300	361	409	410
		累計	118	250	512	779	1,079	1,440	1,849	2,259
	安芸	日計	55	54	138	166	150	147	161	162
		累計	55	109	247	413	563	710	871	1,033
	佐伯	日計	88	148	277	226	253	257	258	222
		累計	88	236	513	739	992	1,249	1,507	1,729
	市計	日計	947	1,185	2,268	2,364	2,143	2,357	2,400	2,048
		累計	947	2,132	4,400	6,764	8,907	11,264	13,664	15,712
不在者投票		累計	-	3	8	14	37	164	293	455
在外投票		累計	1	1	3	4	4	4	4	7
合計		累計	948	2,136	4,411	6,782	8,948	11,432	13,961	16,174

区分		月日	7月21日	7月22日	7月23日	7月24日	7月25日	7月26日	7月27日	7月28日
		第9日目	第10日目	第11日目	第12日目	第13日目	第14日目	第15日目	第16日目	
期日前投票	中	日計	337	571	457	539	551	625	682	862
		累計	1,977	2,548	3,005	3,544	4,095	4,720	5,402	6,264
	東	日計	479	730	521	648	600	687	894	1,412
		累計	2,115	2,845	3,366	4,014	4,614	5,301	6,195	7,607
	南	日計	413	696	515	520	625	601	731	1,162
		累計	2,027	2,723	3,238	3,758	4,383	4,984	5,715	6,877
	西	日計	622	1,052	721	875	954	912	1,083	1,708
		累計	3,417	4,469	5,190	6,065	7,019	7,931	9,014	10,722
	安佐南	日計	727	1,404	929	1,127	1,257	1,338	1,586	2,746
		累計	3,733	5,137	6,066	7,193	8,450	9,788	11,374	14,120
	安佐北	日計	623	1,099	876	1,060	1,108	1,177	1,430	2,408
		累計	2,882	3,981	4,857	5,917	7,025	8,202	9,632	12,040
	安芸	日計	306	487	374	438	492	567	698	1,013
		累計	1,339	1,826	2,200	2,638	3,130	3,697	4,395	5,408
	佐伯	日計	393	732	498	638	702	685	821	1,230
		累計	2,122	2,854	3,352	3,990	4,692	5,377	6,198	7,428
	市計	日計	3,900	6,771	4,891	5,845	6,289	6,592	7,925	12,541
		累計	19,612	26,383	31,274	37,119	43,408	50,000	57,925	70,466
不在者投票		累計	549	585	736	1,232	2,322	3,398	4,466	5,533
在外投票		累計	9	11	11	14	61	96	99	132
合計		累計	20,170	26,979	32,021	38,365	45,791	53,494	62,490	76,131

(注) 不在者投票及び在外投票の7月28日には、7月29日の郵便到着分を含む。

11 開票の状況

開票は7月29日午後9時20分から、8開票所で開始された。その処理状況は次のとおりである。

なお、広島県選出議員選挙の開票速報を、午後10時から30分ごとに行った。

(1) 選挙区

開票処理

区名	投票総数	投票確定時刻	従事者数 (人)	終了時刻 (時：分)	所要時間 (時間：分)
		(時：分)			
中	53,472	21:03	221	23:18	1:58
東	52,224	21:21	193	23:29	2:09
南	58,311	20:45	221	23:01	1:41
西	78,240	21:15	267	23:30	2:10
安佐南	90,981	21:21	298	23:35	2:15
安佐北	68,690	21:50	234	23:35	2:15
安芸	33,999	21:22	129	0:06	2:46
佐伯	60,018	21:30	210	23:09	1:49
市計	495,935	-	1,773	-	2:08

時間別開票率

区名	投票総数	開票速報発表時刻現在の開票率					終了時刻 (時：分)
		22:00	22:30	23:00	23:30	0:00	
中	53,472	0.00%	5.61%	41.14%	-	-	23:18
東	52,224	0.00%	11.49%	56.48%	-	-	23:29
南	58,311	0.00%	5.14%	56.59%	-	-	23:01
西	78,240	0.00%	0.00%	14.70%	-	-	23:30
安佐南	90,981	0.00%	3.30%	32.42%	61.00%	-	23:35
安佐北	68,690	0.00%	5.82%	24.02%	96.08%	-	23:35
安芸	33,999	0.00%	5.88%	20.59%	32.35%	94.12%	0:06
佐伯	60,018	0.00%	9.16%	52.48%	-	-	23:09
市計	495,935	0.00%	5.34%	36.39%	87.67%	99.60%	-

投票の効力

区名	投票総数			無効投票率	前回の 無効投票率
	有効	無効	合計		
中	52,485	987	53,472	1.85%	3.84%
東	51,368	856	52,224	1.64%	3.13%
南	57,396	915	58,311	1.57%	3.09%
西	77,068	1,172	78,240	1.50%	3.09%
安佐南	89,345	1,636	90,981	1.80%	3.98%
安佐北	67,464	1,226	68,690	1.78%	4.10%
安芸	33,479	520	33,999	1.53%	2.81%
佐伯	59,154	864	60,018	1.44%	2.67%
市計	487,759	8,176	495,935	1.65%	3.42%

(注) 前回とは、平成16年7月11日執行の参議院広島県選出議員選挙である。

無効投票の内訳

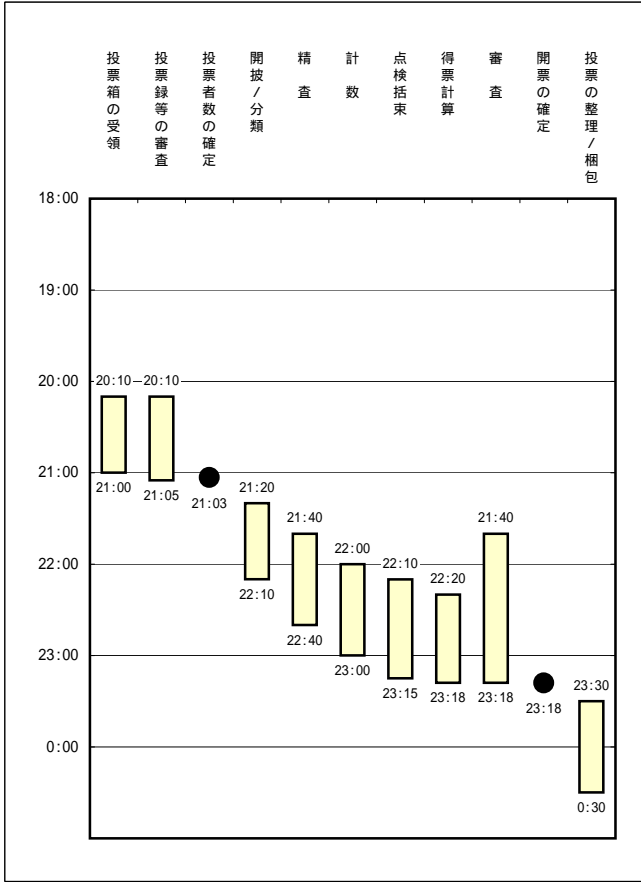
区名	所定の用紙を用いないもの	候補者でない者又は候補者となることができない者の氏名を記載したもの	2人以上の候補者の氏名を記載したもの	被選挙権のない候補者の氏名を記載したもの	候補者の氏名のほか、他事を記載したもの
中	-	366	2	-	1
東	-	155	13	-	1
南	-	198	7	-	8
西	-	224	15	-	5
安佐南	-	399	-	-	3
安佐北	-	-	10	-	4
安芸	-	109	1	-	2
佐伯	-	155	6	-	3
市計	-	1,606	54	-	27

区名	候補者の氏名を自書しないもの	候補者の何人を記載したかを確認し難いもの	白紙投票	単に雑事を記載したもの	単に記号、符号を記載したもの	計
中	-	15	432	113	58	987
東	-	1	450	152	84	856
南	-	5	420	205	72	915
西	-	7	585	232	104	1,172
安佐南	-	51	778	287	118	1,636
安佐北	-	-	653	467	92	1,226
安芸	-	20	247	96	45	520
佐伯	-	18	428	169	85	864
市計	-	117	3,993	1,721	658	8,176

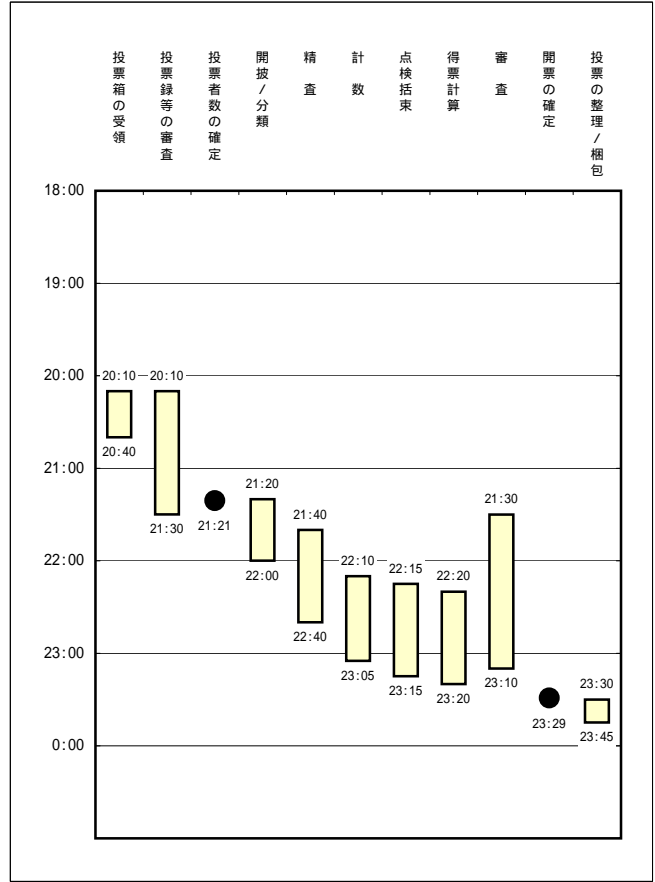
開票事務所要時間

ア 区別

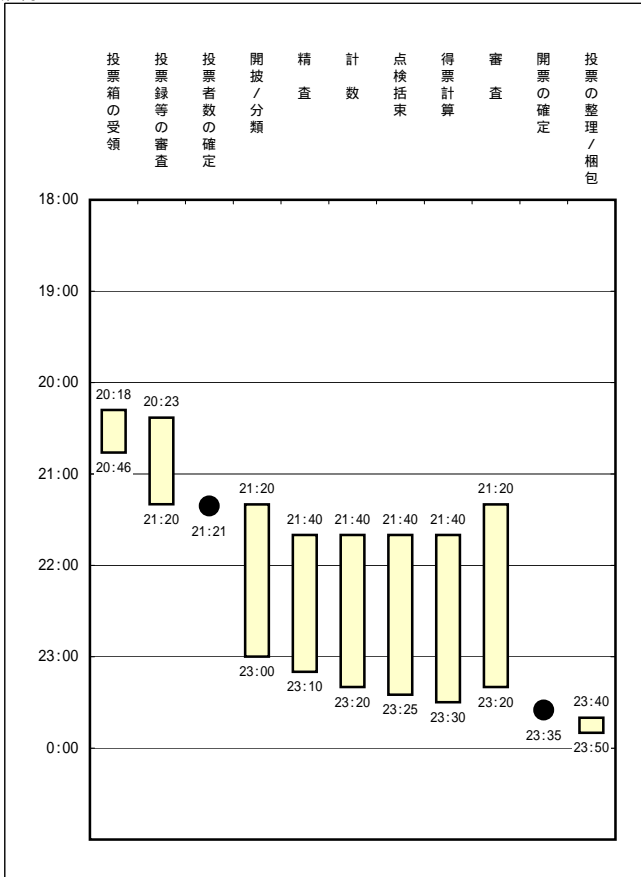
中区



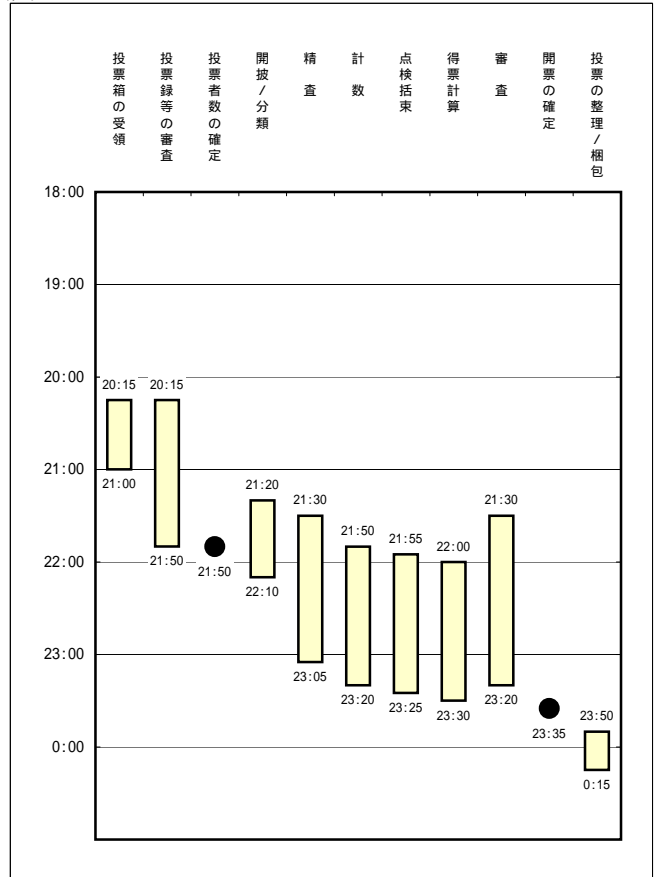
東区



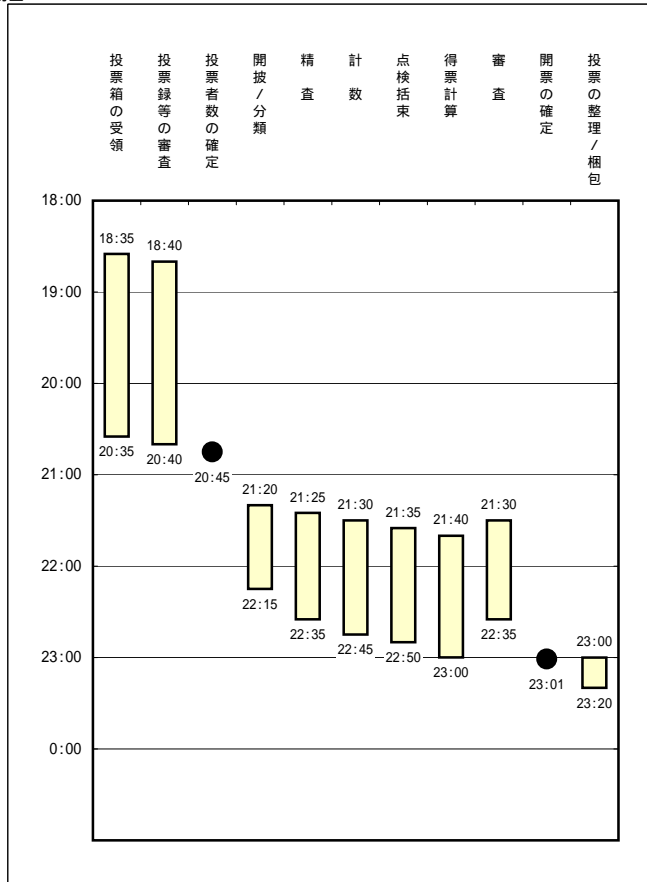
安佐南区



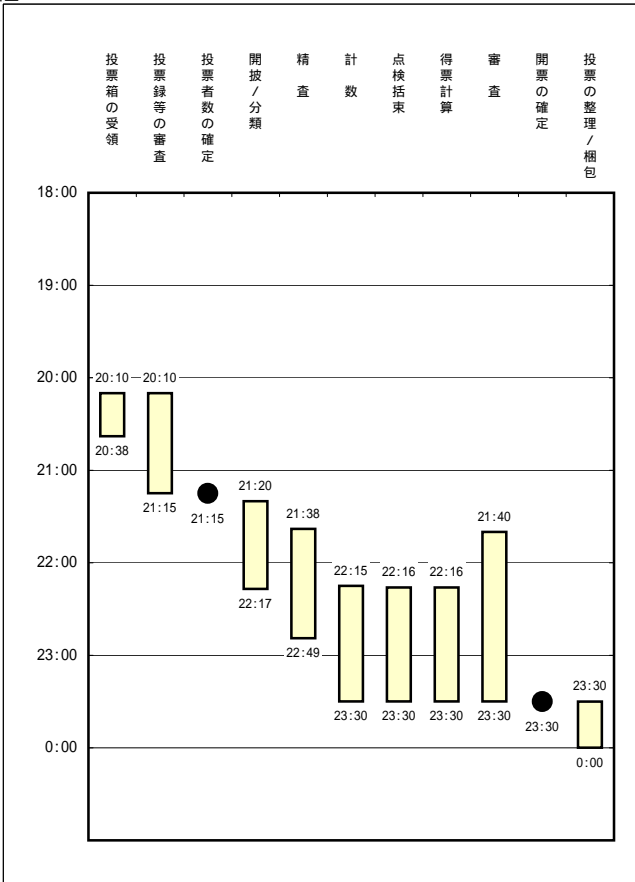
安佐北区



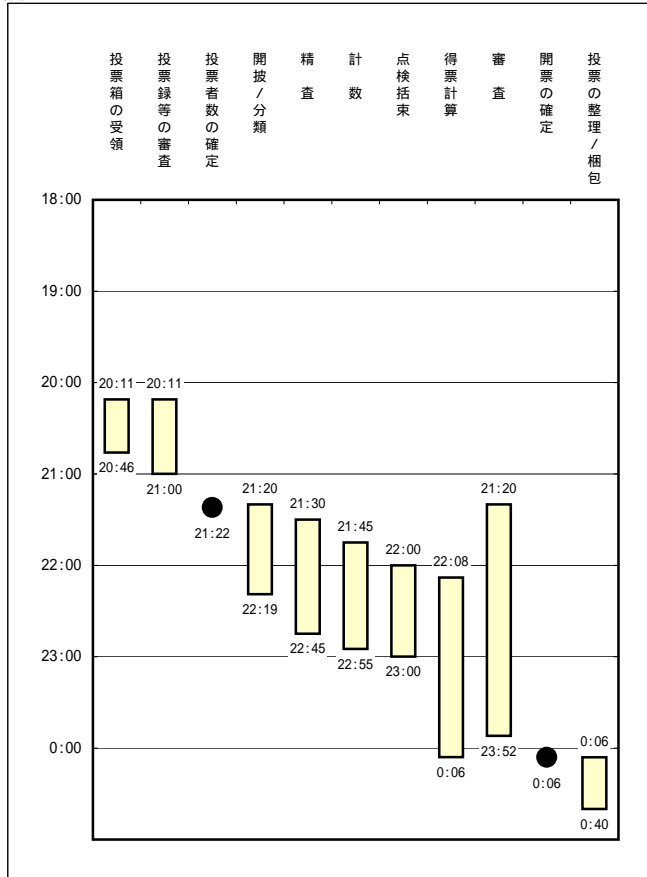
南区



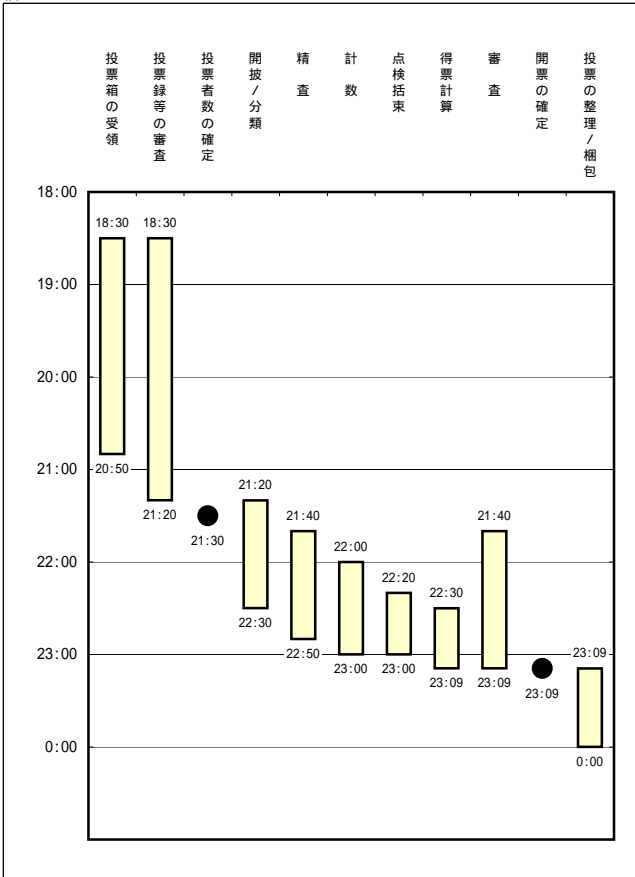
西区



安芸区

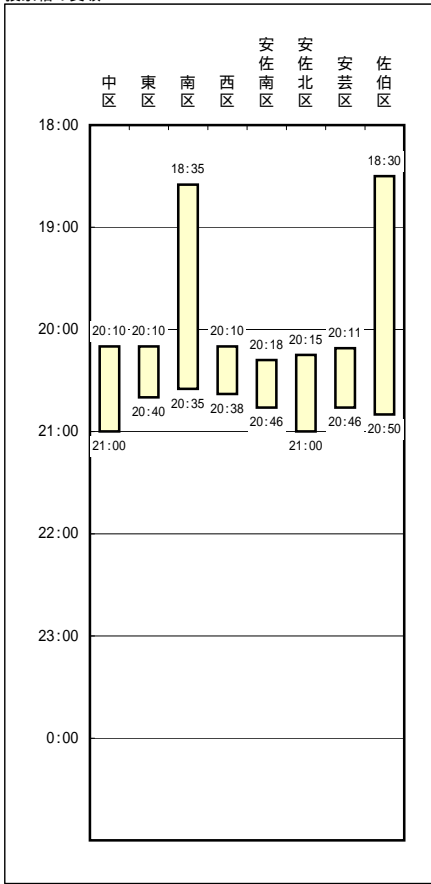


佐伯区

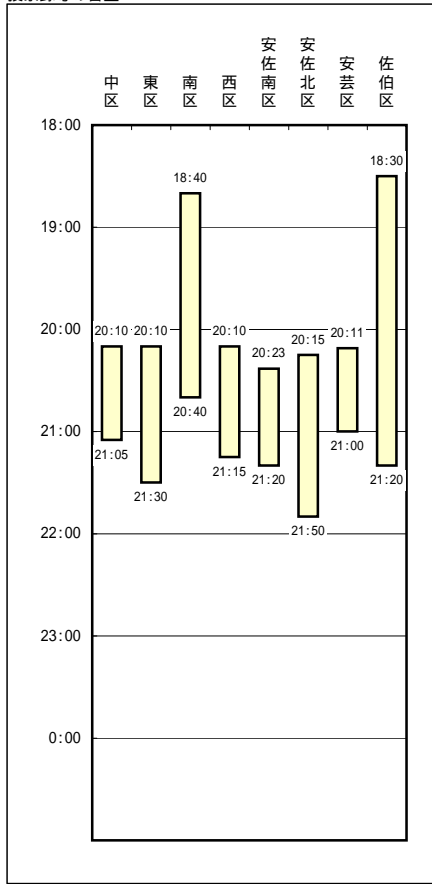


イ 作業別

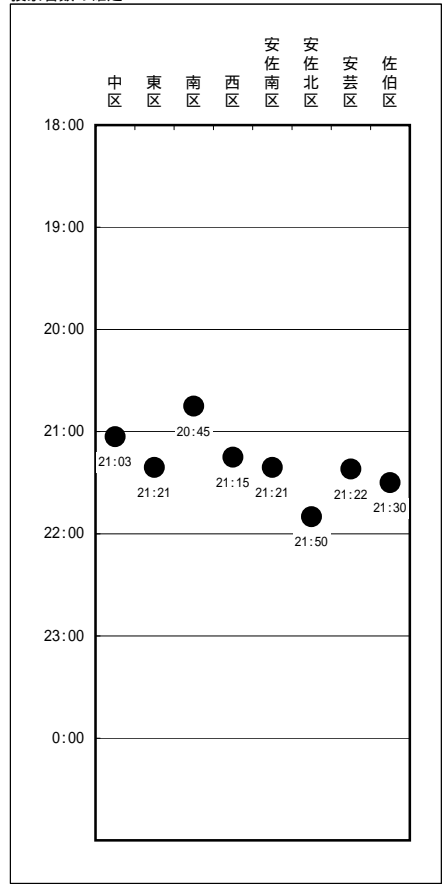
投票箱の受領



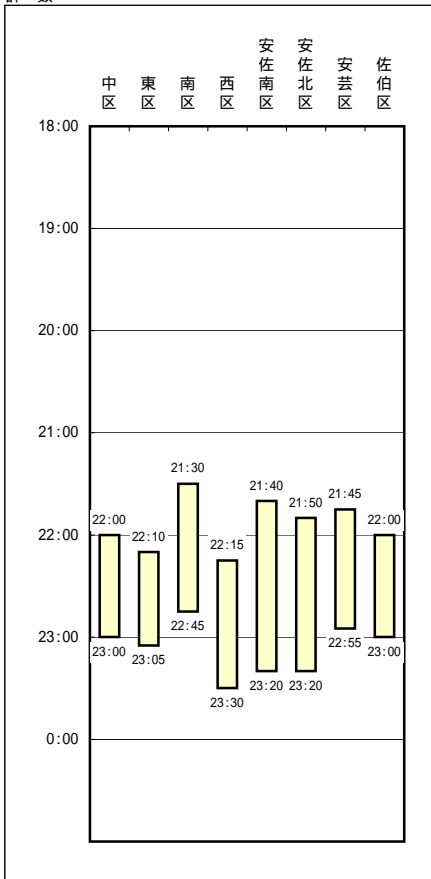
投票録等の審査



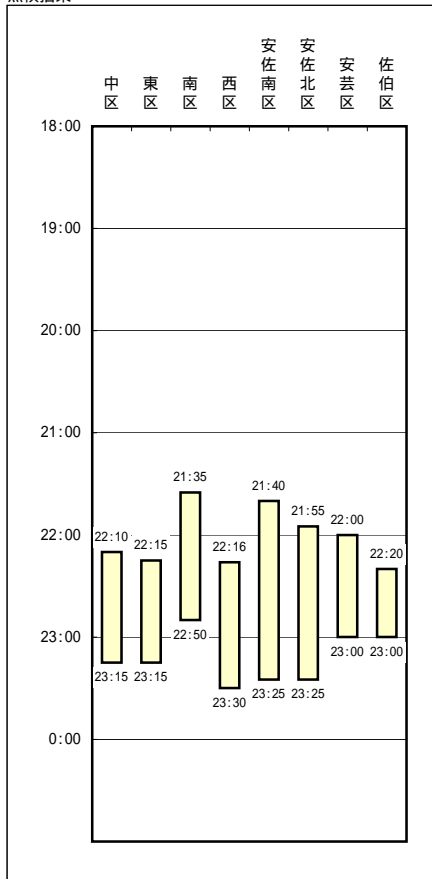
投票者数の確定



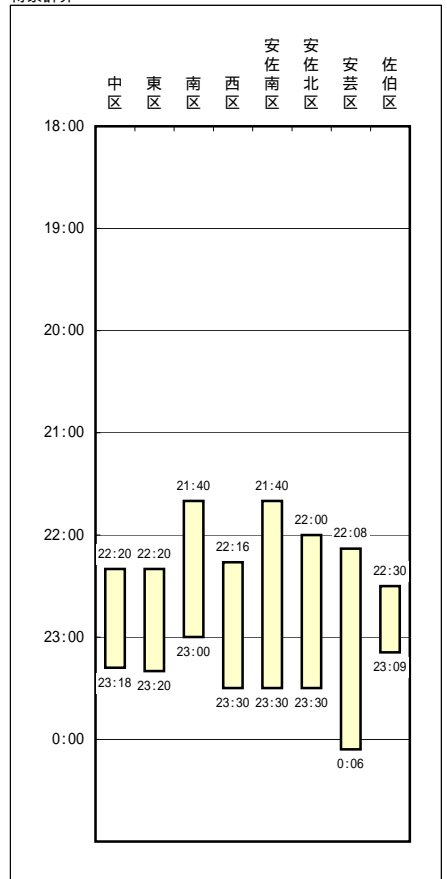
計 数



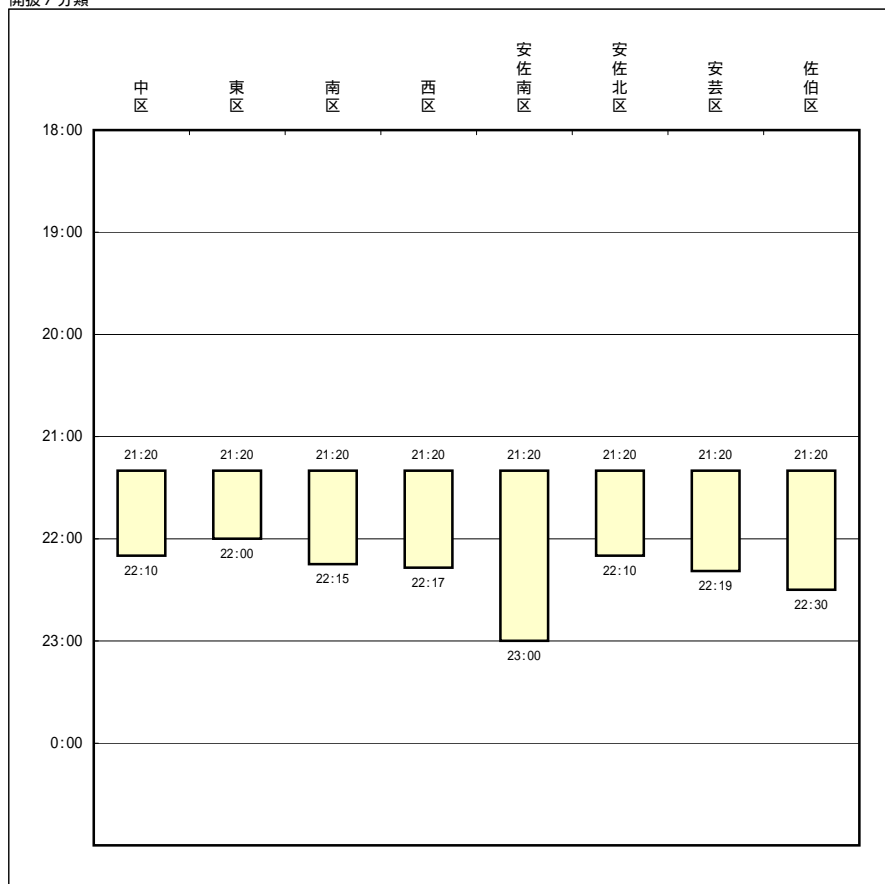
点検括束



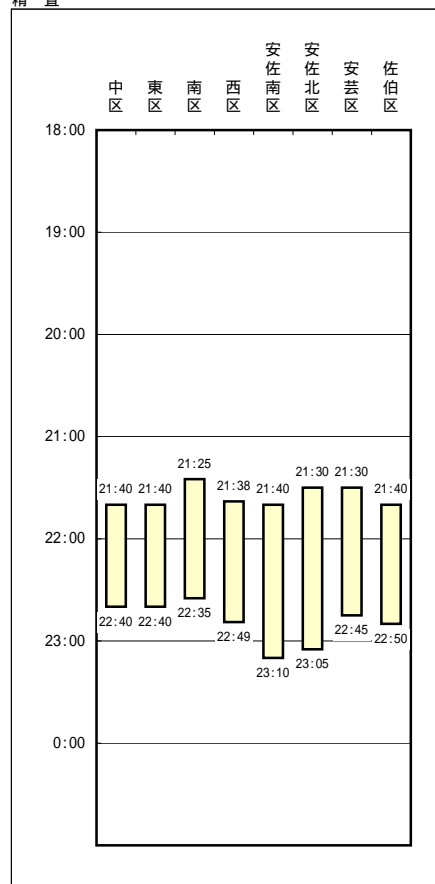
得票計算



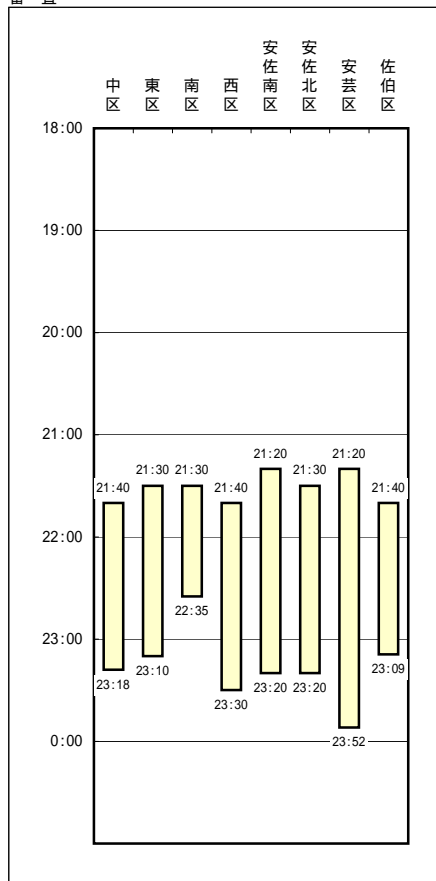
開披 / 分類



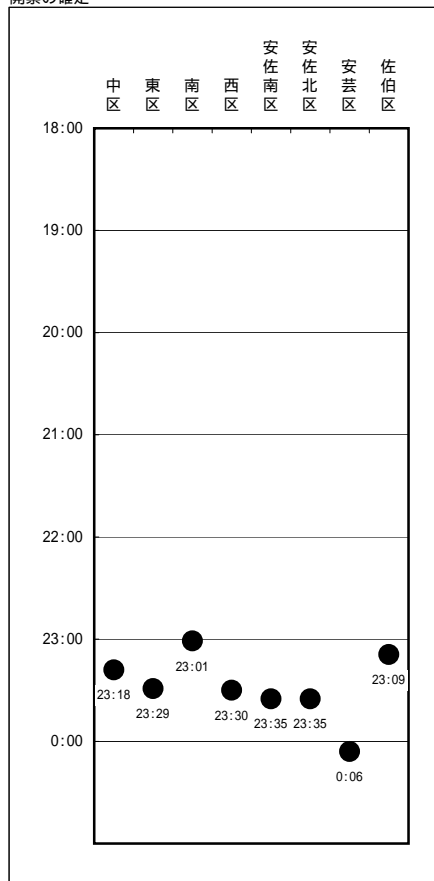
精査



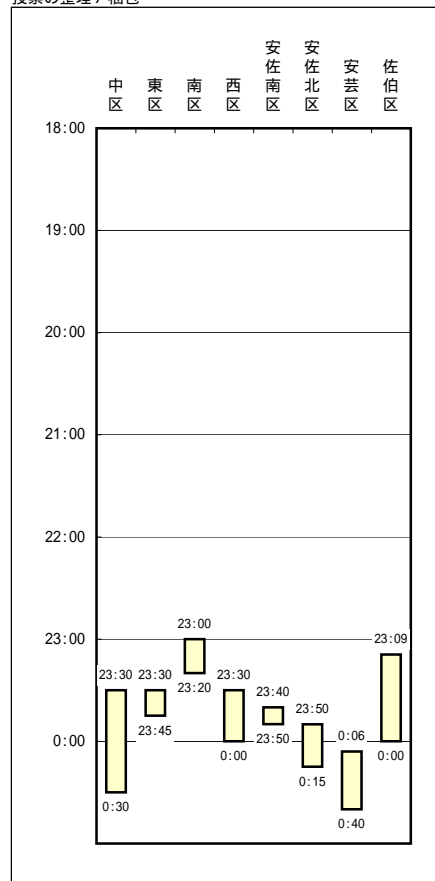
審査



開票の確定



投票の整理 / 梱包



(70)

(2) 比例代表

開票処理

区名	投票総数	投票確定時刻	従事者数 (人)	終了時刻 (時：分)	所要時間 (時間：分)
		(時：分)			
中	53,466	21:09	221	0:53	3:33
東	52,224	21:21	193	1:50	4:30
南	58,314	20:45	221	1:50	4:30
西	78,240	21:15	267	1:23	4:03
安佐南	90,983	21:24	298	1:29	4:09
安佐北	68,677	21:50	234	1:50	4:30
安芸	33,987	21:22	129	3:35	6:15
佐伯	60,010	21:30	210	1:18	3:58
市計	495,901	-	1,773	-	4:26

投票の効力

区名	投票総数			無効投票率	前回の 無効投票率
	有効	無効	合計		
中	52,061	1,405	53,466	2.63%	1.83%
東	50,955	1,269	52,224	2.43%	1.50%
南	56,882	1,432	58,314	2.46%	1.73%
西	76,691	1,549	78,240	1.98%	1.50%
安佐南	88,870	2,113	90,983	2.32%	1.79%
安佐北	66,831	1,846	68,677	2.69%	2.40%
安芸	33,085	902	33,987	2.65%	2.12%
佐伯	58,614	1,396	60,010	2.33%	1.76%
市計	483,989	11,912	495,901	2.40%	1.82%

(注) 前回とは、平成16年7月11日執行の参議院比例代表選出議員選挙である。

無効投票の内訳

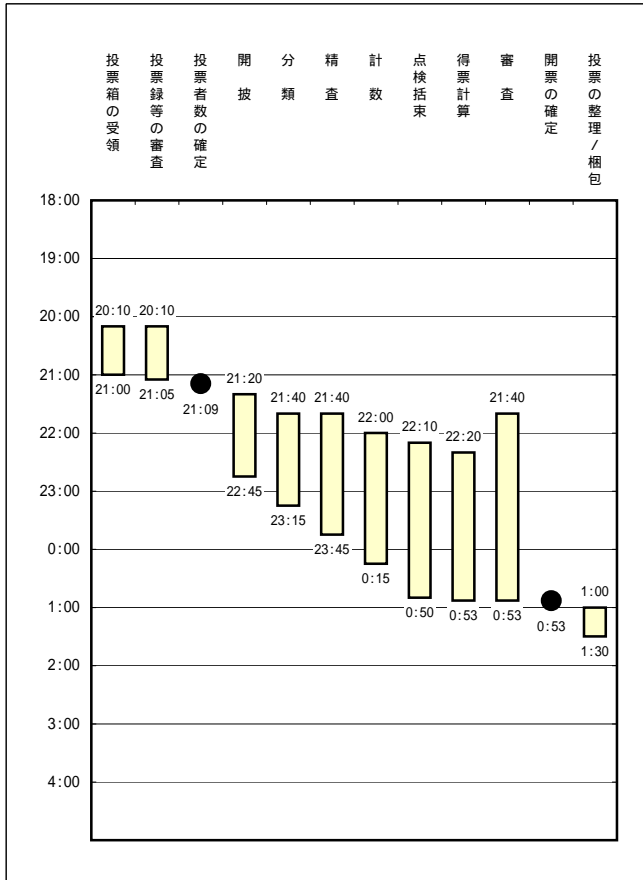
区名	所定の用紙を用いないもの	参議院名簿登載者でない者、公職の候補者となることができない参議院名簿登載者の氏名を記載したもの又は参議院名簿届出政党等以外の政党その他の政治団体の名称若しくは略称を記載したもの	参議院名簿の届出要件に該当していなかった政党その他の政治団体、参議院名簿の取下げの届出をしていた政党その他の政治団体又は参議院名簿を重ねて届出している政党その他の政治団体に係る参議院名簿登載者の氏名又はその名称若しくは略称を記載したもの	参議院名簿登載者の全員につき、抹消の事由が生じており又は除名、離党その他の事由により当該参議院名簿届出政党等に属する者でなくなった旨の届出がされている場合の当該参議院名簿に係る政党その他の政治団体の名称又は略称を記載したもの	2以上の参議院名簿登載者の氏名又は2以上の参議院名簿届出政党等の名称若しくは略称を記載したもの	1人の参議院名簿登載者の氏名及び当該参議院名簿登載者に係る参議院名簿届出政党等以外の参議院名簿届出政党等の名称又は略称を記載したもの	被選挙権のない参議院名簿登載者の氏名を記載したもの
中	-	585	-	-	-	-	-
東	-	534	-	-	1	10	-
南	-	317	-	-	5	4	-
西	-	433	-	-	2	8	-
安佐南	-	712	-	-	4	11	-
安佐北	-	706	-	-	1	-	-
安芸	-	328	-	-	-	6	-
佐伯	-	619	-	-	2	11	-
市計	-	4,234	-	-	15	50	-

区名	参議院名簿登載者の氏名又は参議院名簿届出政党等の名称及び略称のほか、他事を記載したもの	参議院名簿登載者の氏名又は参議院名簿届出政党等の名称若しくは略称を自書しないもの	参議院名簿登載者の何人又は参議院名簿届出政党等のいずれを記載したかを確認し難いもの	白紙投票	単に雑事を記載したもの	単に記号、符号を記載したもの	計
中	2	-	12	511	176	119	1,405
東	2	-	-	495	142	85	1,269
南	135	-	52	621	183	115	1,432
西	4	-	43	768	165	126	1,549
安佐南	39	-	57	928	231	131	2,113
安佐北	19	-	62	714	204	140	1,846
安芸	3	-	49	349	116	51	902
佐伯	7	-	12	491	153	101	1,396
市計	211	-	287	4,877	1,370	868	11,912

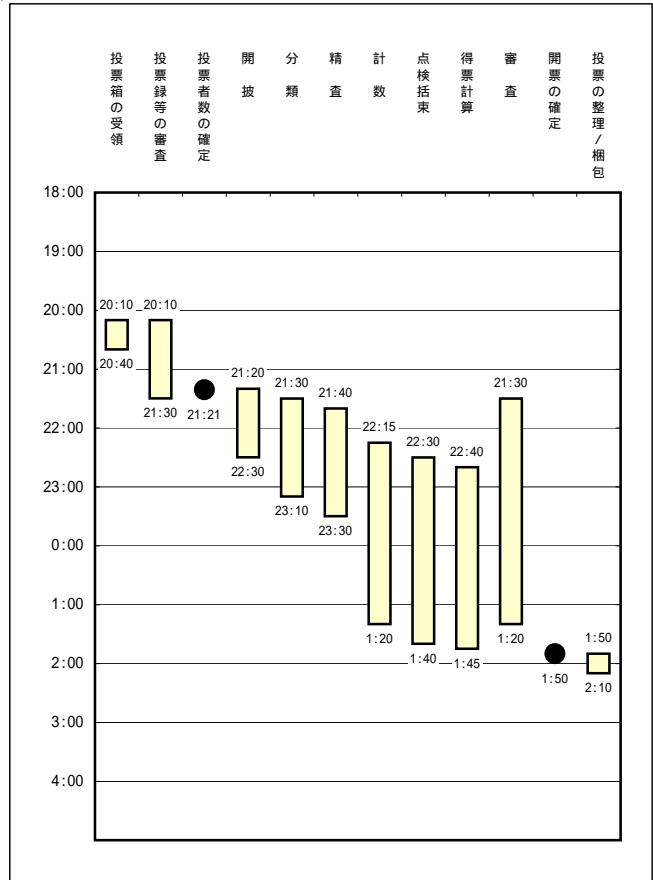
④ 開票事務所要時間

ア 区別

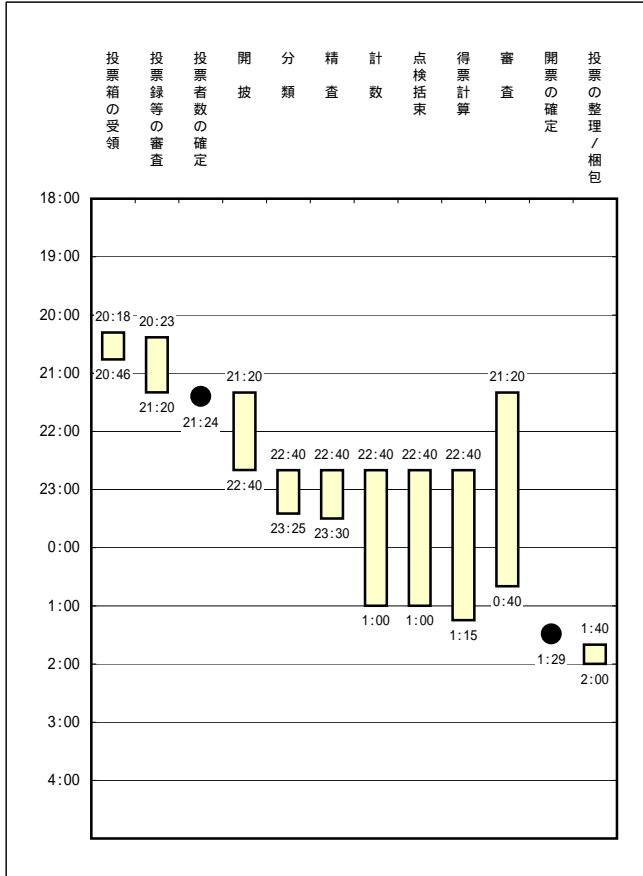
中区



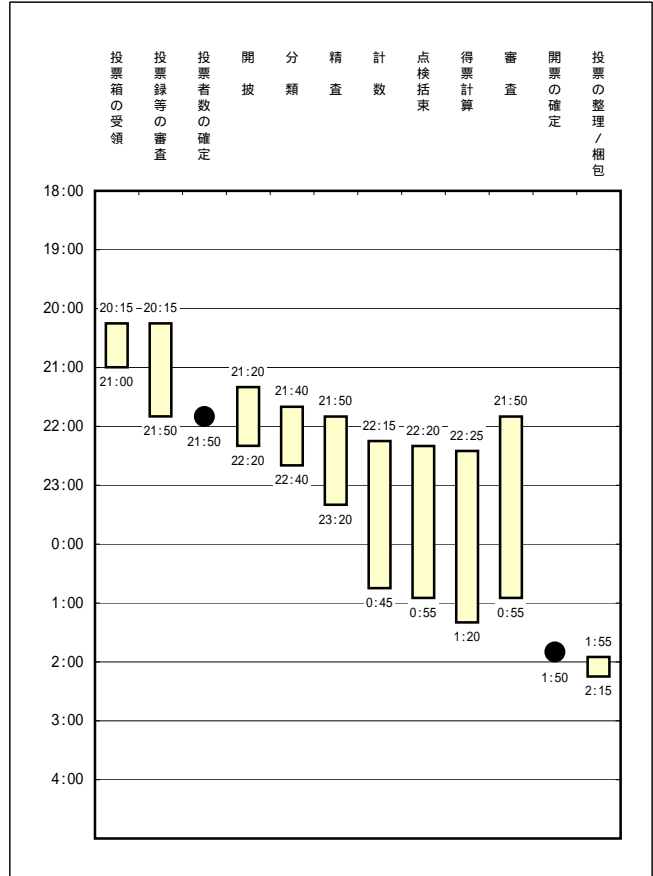
東区



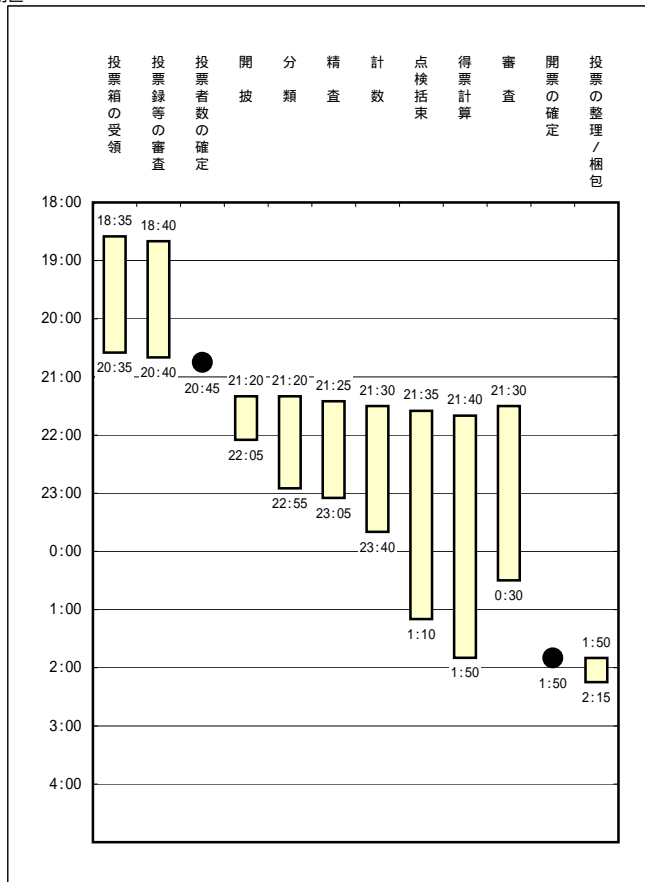
安佐南区



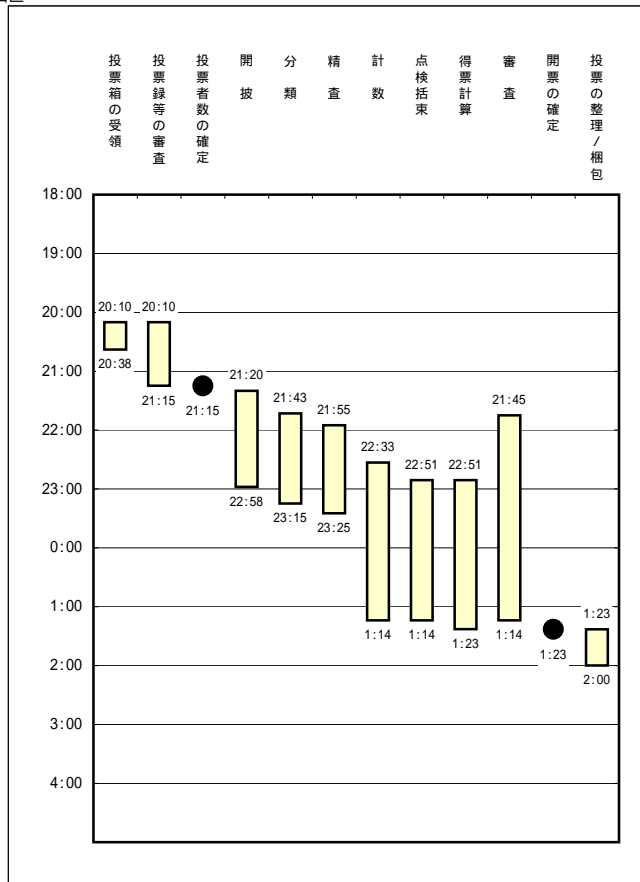
安佐北区



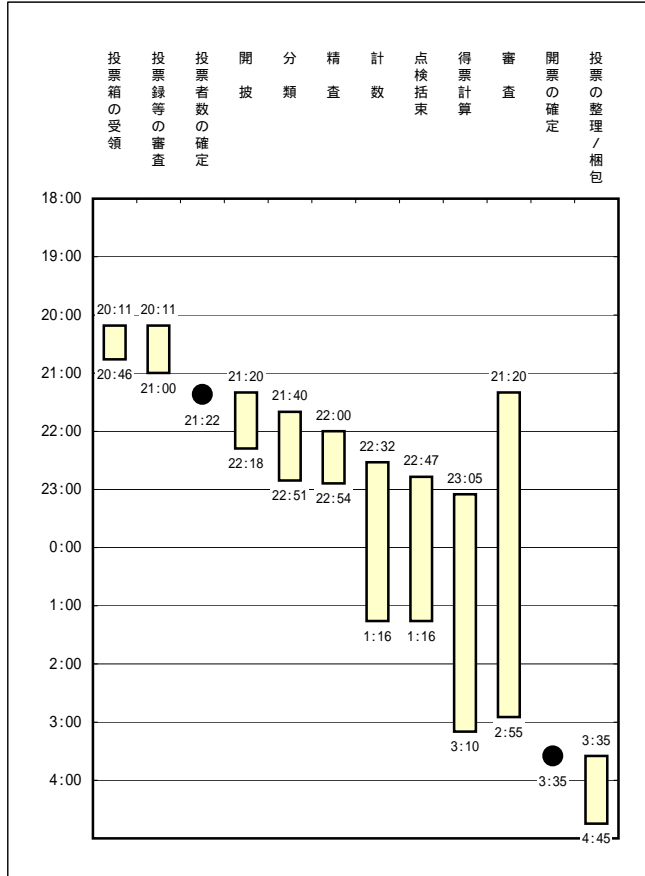
南区



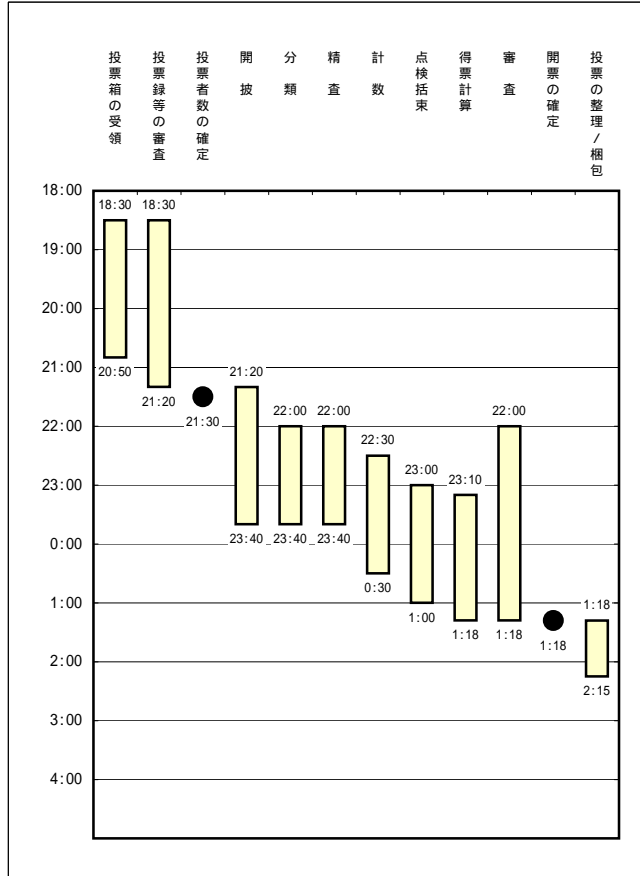
西区



安芸区

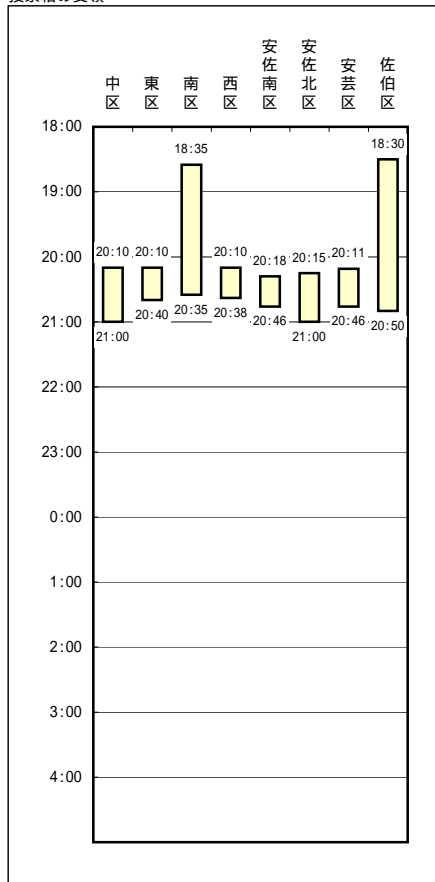


佐伯区

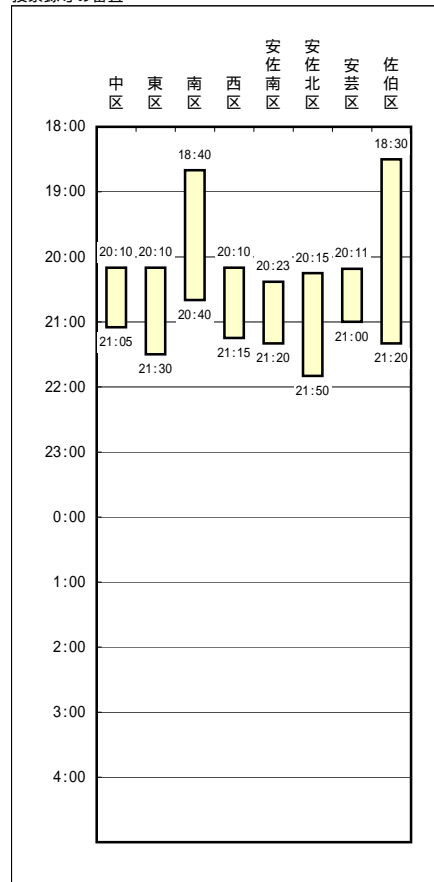


イ 作業別

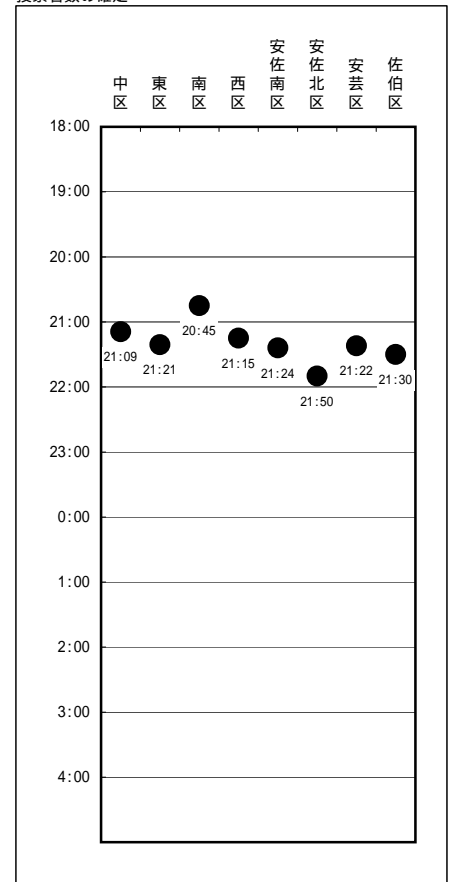
投票箱の受領



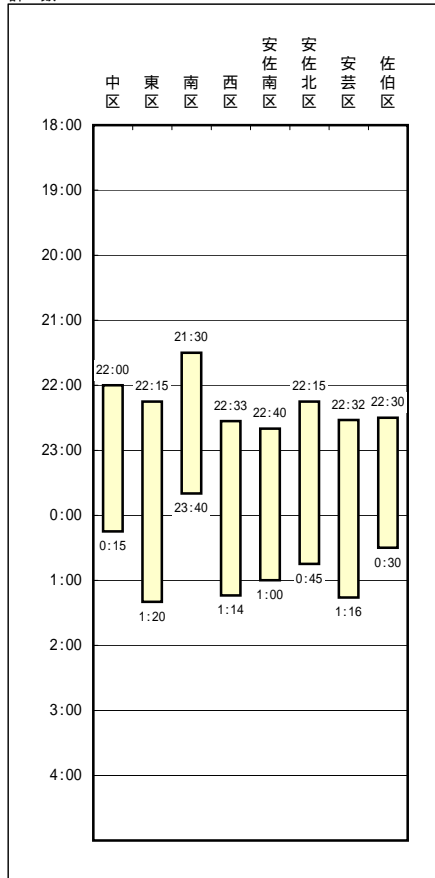
投票録等の審査



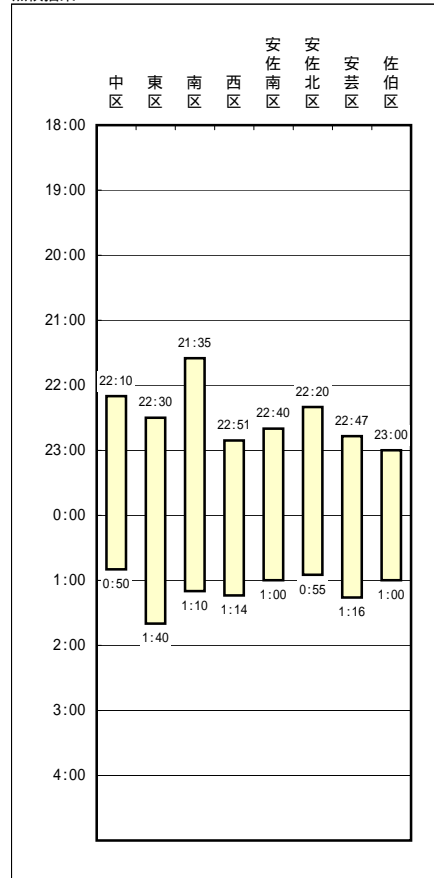
投票者数の確定



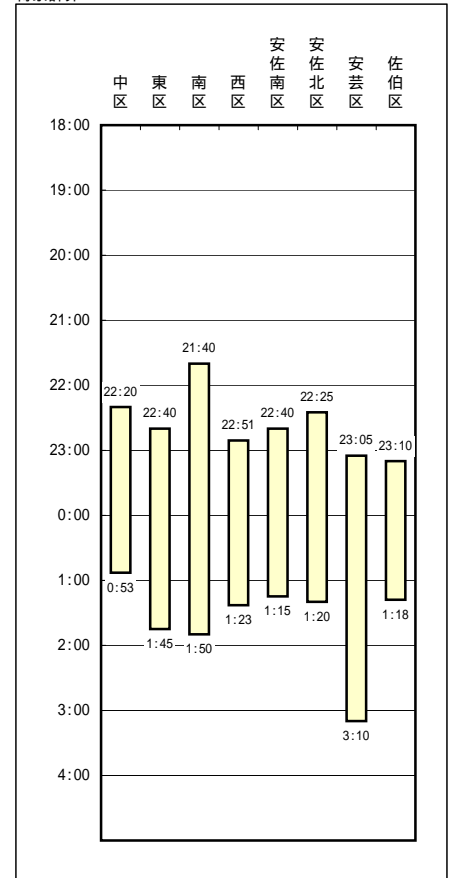
計 数



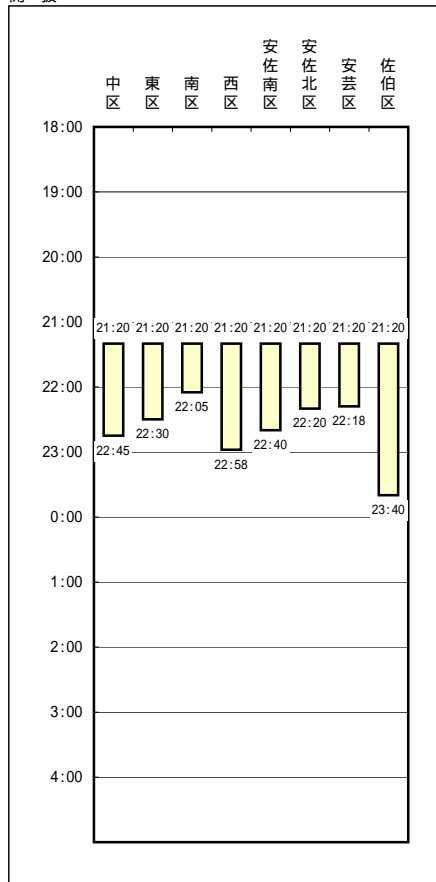
点検括束



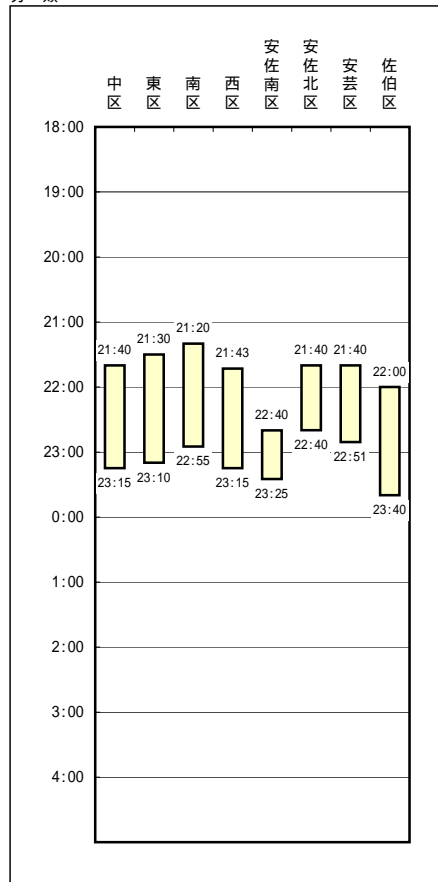
得票計算



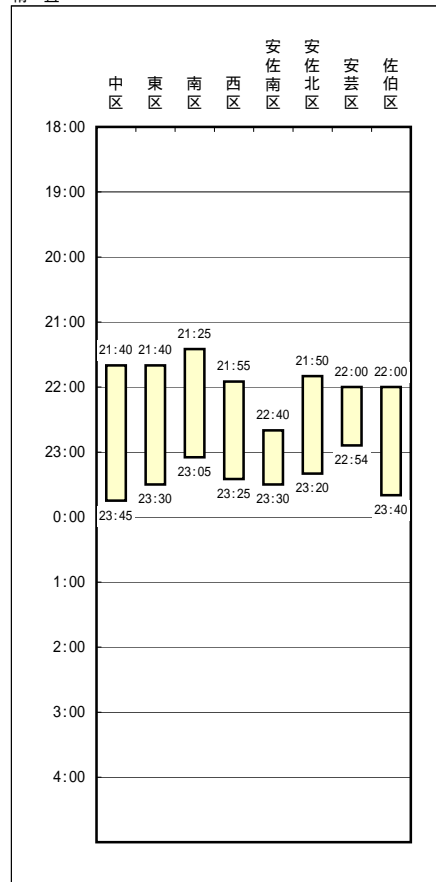
開 披



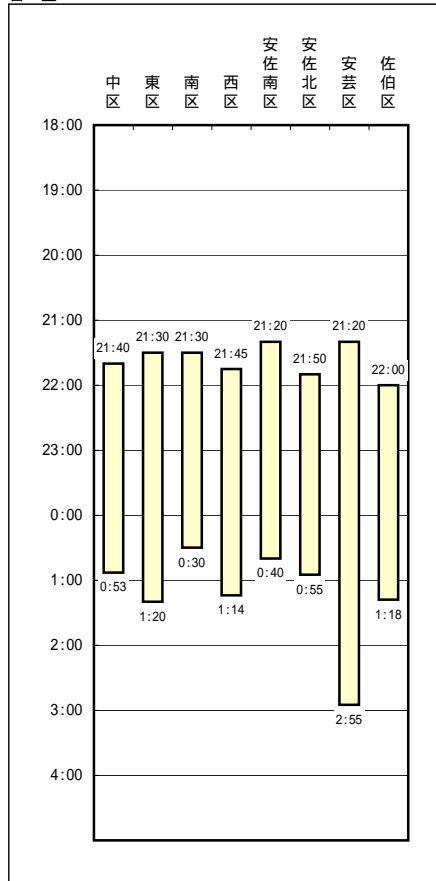
分 類



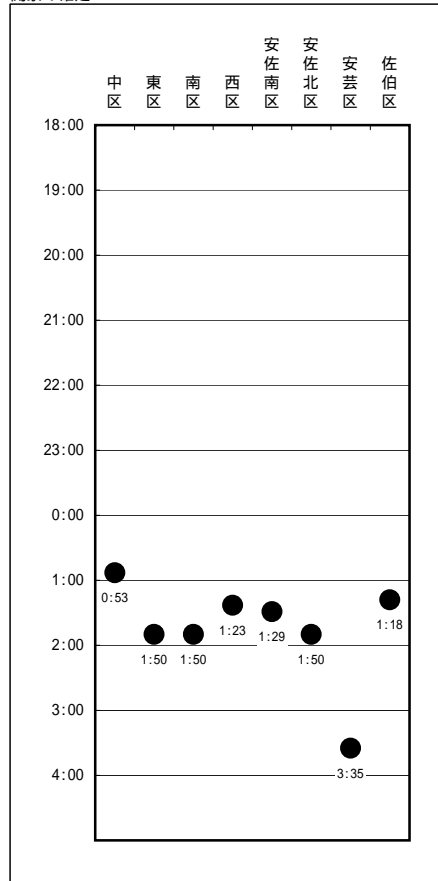
精 査



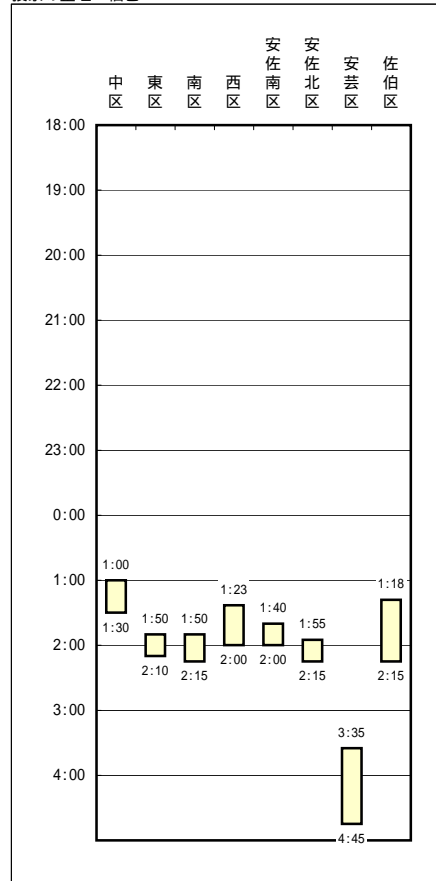
審 査



開票の確定



投票の整理 / 梱包



12 得票数

(1) 候補者別得票数（選挙区）

区名	1	2	3	4
	河野 美代子 (無所属)	福本 じゅんいち (無所属)	よしなが ゆい (無所属)	みぞて 顕正 (自由民主党)
中	10,676	1,014	2,356	16,405
東	10,215	986	1,927	15,147
南	11,127	1,469	2,303	17,153
西	16,689	1,492	2,943	21,775
安佐南	17,450	2,333	3,270	24,659
安佐北	13,595	1,331	2,180	20,035
安芸	6,030	622	1,431	10,501
佐伯	12,137	1,037	2,256	16,686
市計	97,919	10,284	18,666	142,361
県計	199,222	21,956	54,473	389,881

区名	5	6	計
	佐藤 こうじ (民主党)	藤本 さとし (日本共産党)	
中	18,712	3,322	52,485
東	20,220	2,873	51,368
南	22,340	3,004	57,396
西	29,461	4,708	77,068
安佐南	36,514	5,119	89,345
安佐北	26,989	3,334	67,464
安芸	13,194	1,701	33,479
佐伯	23,820	3,218	59,154
市計	191,250	27,279	487,759
県計	570,823	63,488	1,299,843

(2) 政党等別得票数 (比例代表)

区名	1 いしんせいとう しんぷう しんぷう 維新政党・新風 (新風)			2 しゃかいみんしゅとう しゃみんとう 社会民主党 (社民党)		
		政党等	名簿登載者		政党等	名簿登載者
中	181	152	29	1,984	1,468	516
東	147	131	16	2,306	1,674	632
南	170	149	21	2,286	1,738	548
西	256	232	24	3,021	2,303	718
安佐南	255	221	34	4,315	2,627	1,688
安佐北	145	119	26	6,444.682	2,484	3,960.682
安芸	89	80	9	1,259	977	282
佐伯	171	152	19	2,835	1,907	928
市計	1,414	1,236	178	24,450.682	15,178	9,272.682
県計	3,237	2,748	489	55,053.015	36,227	18,826.015
全国計	170,515.626	142,731	27,784.626	2,634,716.554	1,981,216	653,500.554

区名	3 こうめいとう 公明党 (公明)			4 きゅうじょう 9条ネット (9条)		
		政党等	名簿登載者		政党等	名簿登載者
中	8,138.309	2,735	5,403.309	400.500	252	148.500
東	7,088.626	2,245	4,843.626	413.909	216	197.909
南	8,017.108	2,612	5,405.108	438.100	225	213.100
西	10,277.743	3,219	7,058.743	624.500	341	283.500
安佐南	13,673.077	4,353	9,320.077	656.043	376	280.043
安佐北	9,823.120	3,227	6,596.120	539.600	230	309.600
安芸	4,026.483	1,514	2,512.483	221	118	103
佐伯	7,572.895	2,643	4,929.895	383.647	211	172.647
市計	68,617.361	22,548	46,069.361	3,677.299	1,969	1,708.299
県計	186,532.713	63,555	122,977.713	13,610.523	5,072	8,538.523
全国計	7,765,324.212	3,520,417	4,244,907.212	273,755.205	176,668	97,087.205

区名	5 きょうせいしんとう きょうせい 共生新党(共生)			6 にほんきょうさんとう きょうさんとう 日本共産党(共産党)		
		政党等	名簿登載者		政党等	名簿登載者
中	104	30	74	3,575.109	3,314	261.109
東	76	30	46	3,327.044	3,096	231.044
南	85	30	55	3,377.304	3,065	312.304
西	153	72	81	4,897.507	4,454	443.507
安佐南	124	50	74	5,555.400	5,069	486.400
安佐北	72	24	48	3,383.230	3,111	272.230
安芸	49	22	27	1,664.012	1,536	128.012
佐伯	73	31	42	3,042.294	2,858	184.294
市計	736	289	447	28,821.900	26,503	2,318.900
県計	1,752	640	1,112	68,270.103	62,389	5,881.103
全国計	146,986.951	58,778	88,208.951	4,407,937.067	3,931,542	476,395.067

区名	7 こくみんしんとう こくみん 国民新党(国民)			8 じゆうみんしゅとう じみんとう 自由民主党(自民党)		
		政党等	名簿登載者		政党等	名簿登載者
中	1,583.001	1,164	419.001	14,151.512	9,292	4,859.512
東	1,658.001	1,181	477.001	13,243.936	8,817	4,426.936
南	1,751.934	1,282	469.934	15,188.145	10,179	5,009.145
西	2,182.594	1,633	549.594	19,842.187	13,304	6,538.187
安佐南	2,919.975	2,207	712.975	20,691.098	14,019	6,672.098
安佐北	1,992	1,448	544	16,106.820	11,449	4,657.820
安芸	1,053.846	792	261.846	9,530.146	6,480	3,050.146
佐伯	1,681.881	1,325	356.881	15,526.993	10,795	4,731.993
市計	14,823.232	11,032	3,791.232	124,280.837	84,335	39,945.837
県計	56,447.422	39,842	16,605.422	344,096.186	230,399	113,697.186
全国計	1,269,220.927	679,054	590,166.927	16,544,696.515	10,543,574	6,001,122.515

区名	9			10		
	民主党(民主)			新党日本(日本)		
		政党等	名簿登載者		政党等	名簿登載者
中	19,690.754	16,308	3,382.754	1,608	1,064	544
東	20,628.158	17,080	3,548.158	1,449	950	499
南	23,333.324	18,840	4,493.324	1,526	1,001	525
西	32,013.677	26,297	5,716.677	2,341	1,549	792
安佐南	37,264.440	30,890	6,374.440	2,215	1,430	785
安佐北	26,362.683	21,480	4,882.683	1,288	866	422
安芸	14,064.307	11,607	2,457.307	684	437	247
佐伯	25,153.864	21,568	3,585.864	1,472	948	524
市計	198,511.207	164,070	34,441.207	12,583	8,245	4,338
県計	513,296.795	402,481	110,815.795	27,469	17,995	9,474
全国計	23,256,242.307	18,829,335	4,426,907.307	1,770,697.114	1,141,196	629,501.114

区名	11			計		
	女性党(女党)					
		政党等	名簿登載者		政党等	名簿登載者
中	644.803	552	92.803	52,060.988	36,331	15,729.988
東	617.316	534	83.316	50,954.990	35,954	15,000.990
南	709.074	597	112.074	56,881.989	39,718	17,163.989
西	1,081.779	951	130.779	76,690.987	54,355	22,335.987
安佐南	1,200.956	1,040	160.956	88,869.989	62,282	26,587.989
安佐北	673.854	589	84.854	66,830.989	45,027	21,803.989
安芸	444.044	390	54.044	33,084.838	23,953	9,131.838
佐伯	701.414	614	87.414	58,613.988	43,052	15,561.988
市計	6,073.240	5,267	806.240	483,988.758	340,672	143,316.758
県計	14,402.785	11,711	2,691.785	1,284,167.542	873,059	411,108.542
全国計	673,591.205	532,562	141,029.205	58,913,683.683	41,537,073	17,376,610.683

(3) 政党等別・名簿登載者別得票数(比例代表)

届出 番号	政党等・名簿登載者(印は当選人)	中区	東区	南区	西区
1	いしんせいとう しんぷう (しんぷう) 維新政党・新風 (新風)	181	147	170	256
	うち政党等	152	131	149	232
	うち名簿登載者	29	16	21	24
	整理番号				
	1 うおたに てつあう 魚谷 哲央	9	5	10	4
2	しゃかいみんしゆとう (しゃみんとう) 社会民主党 (社民党)	1,984	2,306	2,286	3,021
	うち政党等	1,468	1,674	1,738	2,303
	うち名簿登載者	516	632	548	718
	整理番号				
	1 やまぐち たか 山口 たか	26	30	42	54
2 またいち せいじ 又市 征治	23	20	33	32	
3 うえはら ひろこ (うえはら ひろこ) 上原 ひろ子 (上原 公子)	22	16	28	34	
4 とだ じろう 戸田 二郎	3	2	4	6	
5 かねこ てつあ 金子 哲夫	429	550	426	555	
6 やまうち とくしん (やまうち とくしん) 山内 トクシン (山内 徳信)	4	10	7	14	
7 つちや かずお 土谷 一雄	2	0	4	7	
8 いちかわ ひろよし 市川 博美	3	2	0	3	
9 よこた しょうぞう 横田 昌三	4	2	4	13	
3	こうめいとう (こうめい) 公明党 (公明)	8,138.309	7,088.626	8,017.108	10,277.743
	うち政党等	2,735	2,245	2,612	3,219
	うち名簿登載者	5,403.309	4,843.626	5,405.108	7,058.743
	整理番号				
	1 わたなべ たかお (わたなべ たかお) 渡辺 たかお (渡邊 孝男)	68	42	97	75
	2 かとう しゅういち (かとう しゅういち) 加藤 しゅういち (加藤 修一)	18	14	13	24
	3 とおやま きよひこ 遠山 清彦	25	10	30	30
	4 うおすみ ゆういちろう 魚住 裕一郎	4	8	7	7
	5 やまもと かなえ (いけだ かなえ) 山本 かなえ (池田 香苗)	82.593	66.390	65.430	83.711
	6 やまもと ひろし (やまもと ひろし) 山本 ひろし (山本 博司)	5,101.716	4,628.236	5,108.678	6,708.032
	7 こば けんたろう (こば けんたろう) こば けんたろう (木庭 健太郎)	23	30	28	49
	8 くさかわ しょうぞう 草川 昭三	6	3	6	5
	9 あかほし じゅんじ 赤星 純司	2	3	1	3
	10 あずま むつじ (あずま むつじ) あずま むつじ (東 睦治)	0	1	3	1
	11 えびすい 徹 (えびすい とおる) えびすい 徹 (戎居 徹)	3	1	1	1
	12 がわしま のぶお 川島 信雄	4	4	1	8
	13 たけだ もとこ 武田 素子	8	2	0	8
14 とくみず のりこ (とくみず のりこ) 徳水 典子 (徳水 典子)	5	1	8	6	
15 ひろせ かずや (ひろせ かずや) 広瀬 かずや (廣瀬 憲也)	6	3	5	2	
16 みぞぐち みつよし (みぞぐち みつよし) 溝口 みつよし (溝口 三嘉)	21	18	16	32	

安佐南区	安佐北区	安芸区	佐伯区	広島市計	広島県計	全国計	得票 順位
255	145	89	171	1,414	3,237	170,515.626	
221	119	80	152	1,236	2,748	142,731	
34	26	9	19	178	489	27,784.626	
13	8	3	6	58	160	8,322	2
16	14	4	10	99	271	14,676.626	1
5	4	2	3	21	58	4,786	3
4,315	6,444.682	1,259	2,835	24,450.682	55,053.015	2,634,716.554	
2,627	2,484	977	1,907	15,178	36,227	1,981,216	
1,688	3,960.682	282	928	9,272.682	18,826.015	653,500.554	
60	47	24	33	316	939	110,670.402	3
42	12	9	49	220	1,791	218,850.049	1
38	28.682	9	19	194.682	600.682	108,637.424	4
5	5	4	0	29	100	11,706	6
1,522	3,849	219	810	8,360	14,940	37,835	5
4	10	2	11	62	168	145,666.597	2
7	5	3	2	30	91	7,087	8
1	1	3	2	15	60	5,102.428	9
9	3	9	2	46	136.333	7,945.654	7
13,673.077	9,823.120	4,026.483	7,572.895	68,617.361	186,532.713	7,765,324.212	
4,353	3,227	1,514	2,643	22,548	63,555	3,520,417	
9,320.077	6,596.120	2,512.483	4,929.895	46,069.361	122,977.713	4,244,907.212	
124	80	40	36	562	1,584	558,197	5
32	18	13	11	143	411	392,896	6
38	17	9	16	175	447	612,972.785	4
12	9	0	3	50	149	231,500	7
119.683	55.557	46.513	96.827	616.704	1,787.059	1,027,546.309	1
8,823.394	6,327.563	2,350.970	4,687.068	43,735.657	116,263.806	619,837.432	3
61	35	13	34	273	696	706,993	2
4	3	4	2	33	127.666	38,792.916	8
10	4	0	1	24	43	3,435	16
4	1	2	3	15	66.145	3,279.056	17
3	2	4	3	18	63	3,587	15
9	0	4	1	31	91	5,294	11
2	5	2	4	31	75	4,997	13
11	2	3	5	41	93	5,084	12
3	3	1	3	26	120.037	4,480.118	14
43	22	11	16	179	489	6,156	10

届出 番号	政党等・名簿登載者（印は当選人）			中区	東区	南区	西区
	17	よしもと 吉本 まさふみ	よしもと まさふみ (吉本 正史)	26	9	15	16
4	きゅうじょう 9条ネット (きゅうじょう 9条)			400.500	413.909	438.100	624.500
	うち政党等			252	216	225	341
	うち名簿登載者			148.500	197.909	213.100	283.500
	整理番号						
	1	あまき 天木 直人		39	32	53	49
	2	くりはら 栗原 きみ子	くりはら きみ子 (栗原 君子)	64	120	89	150
	3	ふじた 藤田 憲		4.500	10.909	9.100	19.500
	4	いしかわ 石川 一郎		9	9	16	20
	5	こまつ 小松 たけし		3	1	5	3
	6	こやま 小山 ひろあき		6	2	10	6
	7	ざ ZAKI	のざき まさとし (野崎 賢利)	7	11	25	28
	8	すずた すずた わたる	すずた わたる (鈴木 渉)	14	8	3	3
	9	なるしま 成島 ただお		2	4	3	5
5	きょうしんとう 共生新党 (きょうせい 共生)			104	76	85	153
	うち政党等			30	30	30	72
	うち名簿登載者			74	46	55	81
	整理番号						
	1	わかお 若尾 文子	くろかわ あやこ (黒川 文子)	66	38	46	70
	2	おがわ 小川 卓也		6	4	2	5
	3	しらいし 白石 茂樹		0	1	5	0
	4	せきね 関根 博之		2	1	0	0
	5	かしわだ 柏田 きよみつ	かしわだ きよみつ (柏田 清光)	0	2	2	6
6	にほんきょうさんとう 日本共産党 (きょうさんとう 共産党)			3,575.109	3,327.044	3,377.304	4,897.507
	うち政党等			3,314	3,096	3,065	4,454
	うち名簿登載者			261.109	231.044	312.304	443.507
	整理番号						
	1	いのうえ 井上 さとし	いのうえ さとし (井上 哲士)	126	96	147	177
	2	かみ 紙 智子	うちやま ともこ (内山 智子)	15	8	9	18
	3	やました 山下 よしき	やました よしき (山下 芳生)	11	10	14	19
	4	はるな 春名 なおあき	はるな なおあき (春名 眞章)	65	77	81	123
	5	たにがわ 谷川 智行		9	5	11	9
	6	いしむら 石村 ともこ		1	2	4	10
	7	おが 岡 ちはる	おが ちはる (岡 千陽)	7	3	4	7
	8	かわえ かわえ 明美	かわえ あけみ (河江 明美)	1	1	4	10
	9	こくた こくた 全	こくた あきら (穀田 全)	3	0	1	5
	10	こばやし 小林 立雄		0	5	3.065	14.405
	11	さとう 佐藤 圭子		2.070	3.044	2.046	4.060
	12	つの 津野 とよみ		2	0	0	0
	13	ふじい 藤井 みどり	ふじい みどり (藤井 美登里)	8.039	6	13.193	11.042
	14	まえだ まえだ ふみ子	まえだ ふみ子 (前田 美美子)	2	2	5	7
	15	むらめし 村主 あきこ		0	2	3	5

安佐南区	安佐北区	安芸区	佐伯区	広島市計	広島県計	全国計	得票 順位
21	12	9	8	116	472	19,859.596	9
656.043	539.600	221	383.647	3,677.299	13,610.523	273,755.205	
376	230	118	211	1,969	5,072	176,668	
280.043	309.600	103	172.647	1,708.299	8,538.523	97,087.205	
59	55	15	34	336	1,079	29,158	1
133	188	55	92	891	6,002	17,884	3
13.043	15.600	5	17.647	95.299	245.523	10,134.781	4
27	16	9	9	115	350	8,276.424	5
5	3	1	2	23	70	1,835	9
8	4	3	1	40	155	3,786	6
25	16	10	10	132	393	19,665	2
4	6	4	4	46	160	3,367	7
6	6	1	3	30	84	2,981	8
124	72	49	73	736	1,752	146,986.951	
50	24	22	31	289	640	58,778	
74	48	27	42	447	1,112	88,208.951	
54	39	24	36	373	908	65,267	1
9	2	2	2	32	100	12,189	2
3	4	0	1	14	36	3,773	4
0	0	1	2	6	13	2,792.737	5
8	3	0	1	22	55	4,187.214	3
5,555.400	3,383.230	1,664.012	3,042.294	28,821.900	68,270.103	4,407,937.067	
5,069	3,111	1,536	2,858	26,503	62,389	3,931,542	
486.400	272.230	128.012	184.294	2,318.900	5,881.103	476,395.067	
200	134	39	101	1,020	2,649	189,456	1
21	6.666	8	6	91.666	211.671	76,877.832	2
30	11	6	10	111	325	55,912.849	3
99	57	41	33	576	1,121	24,898	5
10	5	4	1	54	121	38,167	4
4	3.333	1	3	28.333	76.337	9,126.218	9
9	5	4	3	42	144	10,584	7
7	2	2	3	30	78	5,199	14
4	5	2	0	20	72	6,184	12
2.024	5	2	5.119	36.613	108.459	6,838.984	11
11.195	5.231	1.012	1.040	29.698	134.788	5,441.812	13
1	2	1	0	6	16	1,524	17
45.181	7	6	6.135	102.590	262.848	9,233.992	8
11	6	1	2	36	121	8,612.333	10
6	4	2	1	23	88	4,985.584	16

届出 番号	政党等・名簿登載者（印は当選人）		中区	東区	南区	西区
	16	やまぎし やすお (やまぎし やすお) 山岸 やすお (山岸 康男)	0	1	2	5
	17	よしおか まさふみ 吉岡 正史	9	10	9	19
7	こくみんしんとう 国民新党 (国民)		1,583.001	1,658.001	1,751.934	2,182.594
	うち政党等		1,164	1,181	1,282	1,633
	うち名簿登載者		419.001	477.001	469.934	549.594
	整理番号					
	1	みやもと いちぞう (みやもと いちぞう) 宮本 いちぞう (宮本 一三)	26	25	27	28
	2	せきぐち フサオ (せきぐち ふさお) 関口 フサオ (関口 房朗)	20	18	19	28
	3	あきひこ くましろ (あきひこ くましろ) くましろ 昭彦 (熊代 昭彦)	26	40	45	60
	4	まつもと のぶエ (まつもと のぶえ) マツモト ノブエ (松本 信枝)	3	5	3	7
	5	つしま きょういち (つしま きょういち) つしま きょういち (津島 恭一)	2	3	0	3
	6	あおやま たかし 青山 丘	4	0	1	4
	7	いとう ひでこ (いとう ひでこ) いとう ひでこ (伊東 秀子)	5	6	6	8
	8	うえだ たかゆき (うえだ たかゆき) 上田 たかゆき (上田 孝之)	24	26	17	26
	9	かたあか けんや (かたあか けんや) フジモリ (片岡 謙也)	69	55	72	80
	10	こばやし こうき (こばやし こうき) 小林 こうき (小林 興起)	40	47	43.934	56.594
	11	つばい かずたか (つばい かずたか) 坪井 かずたか (坪井 一宇)	2	2	2	11
	12	こや ひろし (こや ひろし) ゴヤ 宏 (呉屋 宏)	4.001	9.001	5	1
	13	ペマ ギャルボ	18	18	15	19
	14	じみ しょうざぶろう (じみ しょうざぶろう) じみ 庄三郎 (自見 庄三郎)	176	223	214	218
8	じゆうみんしゅとう 自由民主党 (自民党)		14,151.512	13,243.936	15,188.145	19,842.187
	うち政党等		9,292	8,817	10,179	13,304
	うち名簿登載者		4,859.512	4,426.936	5,009.145	6,538.187
	整理番号					
	1	あだち まさし (あだち まさし) あだち 雅志 (阿達 雅志)	178	126	171	244
	2	ありむら はるこ (ありむら はるこ) ありむら 治子 (有村 治子)	69	58	95	109
	3	いしい みどり 石井 みどり	475.196	307.408	443	489.453
	4	うえの こうせい (うえの こうせい) 上野 公成	98	88	61	161
	5	えとう せいいち (えとう せいいち) えとう せいいち (衛藤 晟一)	81	84	74	120
	6	おおたか まもる (おおたか まもる) おおたか まもる (大高 衛)	24	37	38	39
	7	おおにし ひでお (おおにし ひでお) おおにし ひでお (大西 英男)	30	23	33	22
	8	おつじ ひでひさ (おつじ ひでひさ) おつじ ひでひさ (尾辻 秀久)	172.615	224.681	205.528	197.054
	9	あさこ 朝子 (あさこ 朝子) あさこ 朝子 (尾身 朝子)	90	85	93	171
	10	かわぐち よりこ (かわぐち よりこ) 川口 より子 (川口 順子)	142	117	133	192
	11	かわせ ようこ (かわせ ようこ) かわせ ようこ (河瀬 葉子)	45	41	57	80
	12	こいずみ あきお (こいずみ あきお) こいずみ あきお (小泉 顕雄)	32	22	25	22
	13	さとう のぶあき (さとう のぶあき) さとう のぶあき (佐藤 信秋)	234.619	233.122	187.281	330.309
	14	さとう まさひさ (さとう まさひさ) さとう まさひさ (佐藤 正久)	117.309	107.832	165.671	137.629
	15	さんとう あきこ 山東 昭子	158	121	137	216
	16	たけみ けいぞう (たけみ けいぞう) たけみ 敬三 (武見 敬三)	309	166	286	253
	17	だんもと ゆきお 段本 幸男	26	26	33	50

安佐南区	安佐北区	安芸区	佐伯区	広島市計	広島県計	全国計	得票 順位
7	3	2	2	22	62	5,091.138	15
19	11	6	7	90	290	18,262.325	6
2,919.975	1,992	1,053.846	1,681.881	14,823.232	56,447.422	1,269,220.927	
2,207	1,448	792	1,325	11,032	39,842	679,054	
712.975	544	261.846	356.881	3,791.232	16,605.422	590,166.927	
28	20	11	15	180	673	40,596.950	7
38	15	9	20	167	483	27,054.400	9
44	48	11	23	297	3,763	34,239.600	8
9	8	4	8	47	148	10,101	13
2	5	1	3	19	45	73,771.016	3
4	5	3	5	26	123	74,841.190	2
5	6	2	4	42	137	19,289.536	11
50	20	14	17	194	557	18,193	12
101	46	28	53	504	1,334	51,612	4
81.975	47	25.846	37.880	380.229	998.377	42,069.421	6
3	3	0	0	23	78	6,456	14
6	2	0	5.001	32.003	126.045	51,098.814	5
15	11	7	15	118	371	23,254	10
326	308	146	151	1,762	7,769	117,590	1
20,691.098	16,106.820	9,530.146	15,526.993	124,280.837	344,096.186	16,544,696.515	
14,019	11,449	6,480	10,795	84,335	230,399	10,543,574	
6,672.098	4,657.820	3,050.146	4,731.993	39,945.837	113,697.186	6,001,122.515	
250	159	64	104	1,296	3,954.040	170,089.530	16
98	60	37	52	578	2,309	201,294	14
427.670	289.447	134.206	344.262	2,910.642	7,338.799	228,165.408	8
167	76	42	119	812	1,739	159,967	20
111	64	51	114	699	2,109	202,314	13
129	63	33	110	473	2,183	161,277.445	19
42	35	16	20	221	608	102,620.404	23
264.807	229.745	105	189.908	1,589.338	5,241.976	230,292.255	7
100	93	55	104	791	3,133	117,782	22
180	126	71	111	1,072	2,751	261,403	5
57	42	24	55	401	904	39,247	34
21	18	6	15	161	644	70,883	28
400.255	266.598	111.676	229.479	1,993.339	4,840.031	227,091.902	9
220.548	160.168	620.310	108.480	1,637.947	4,944.976	251,579.079	6
211	118	87	122	1,170	3,024	203,323.365	12
209	98	53	179	1,553	4,553	186,616	15
36	69	23	24	287	1,824	128,199	21

届出番号	政党等・名簿登載者（印は当選人）	中区	東区	南区	西区
	18 なかそね やすと 康人（仲宗根 やすと 康人）	36	144	82	71
	19 なかにし しげあき（中西 しげあき 茂昭）	130	99	147	158
	20 なかやま きょうこ 中山 恭子	289.813	279.893	305.859	427.785
	21 はしもと せいこ 橋本 聖子（石崎 せいこ 聖子）	89	74	89	121
	22 ふくしま けいしろう（福島 けいしろう 啓史郎）	43	36	30	76
	23 ふくもと アジア（福本 あじあ 亜細亜）	17	19	18	19
	24 ふじい もとゆき（藤井 もとゆき 基之）	197.960	160	259.806	250.957
	25 ふじの きみたか（藤野 きみたか 公孝）	282	364	278	459
	26 ますぞえ よういち（舩添 よういち 要一）	551	563	517	705
	27 まつばら まなみ 松原 まなみ	206	154	208	187
	28 まるいち よしのり（丸一 よしのり 芳訓）	42	21	32	49
	29 まるも ゆきこ（丸茂 ゆきこ 由紀子）	47	41	64	75
	30 まるやま かずや 丸山 和也	201	201	249	355
	31 もりした ひろゆき 森下 博之	8	5	4	14
	32 もりもと つねお（森元 つねお 恒雄）	52	30	52	60
	33 やまだ としお（山田 としお 俊男）	173	195	223	349
	34 よしいえ ひろゆき 義家 弘介	190	147	178	284
	35 よねだ けんぞう（米田 けんぞう 建三）	23	27	35	44
9	民主党（民主）	19,690.754	20,628.158	23,333.324	32,013.677
	うち政党等	16,308	17,080	18,840	26,297
	うち名簿登載者	3,382.754	3,548.158	4,493.324	5,716.677
	整理番号				
	1 あいはら くみこ（相原 くみこ 久美子）	429	417	619	600
	2 あおき あい 青木 愛	137	129	144	200
	3 いけぐち しゅうじ（池口 しゅうじ 修次）	125	279	521	268
	4 いしい はじめ 石井 一	416.803	565.591	443	589.546
	5 おおいし ひさこ 大石 尚子	28	14	40	44
	6 おおえ やすひろ（大江 やすひろ 康弘）	24	14	34	40
	7 おおしま くずあ 九州男（大島 くずあ 九州男）	181	242	230	319
	8 おつじ かな子 尾辻 かな子	25.384	9.318	27.471	45.945
	9 かざま なおき（風間 なおき 直樹）	10	12	14	22
	10 かろう よしかず（叶 よしかず 芳和）	14	30	21	29
	11 かみもと みえ子（神本 みえ子 美恵子）	30	39	64	68
	12 かわい たかのり（川合 たかのり 孝典）	84	103	134	177
	13 きのした あつし（木下 あつし 厚）	13	11	22	20
	14 きむ ジョンオク（金 じょんおく 政玉）	6	11	8	13
	15 こんの あずま（今野 あずま 東吾）	22	18	13	21
	16 さいとう つよし（斎藤 つよし 勤）	15.882	22.880	28.965	28.933
	17 たかたけ かずあき 高竹 和明	8	8	12	7
	18 たまき かずや 玉置 一弥	22	101	23	54
	19 たるい よしかず（樽井 よしかず 良和）	15	14	21	29

安佐南区	安佐北区	安芸区	佐伯区	広島市計	広島県計	全国計	得票 順位
140	146	44	78	741	2,634	91,472	26
196	109	89	158	1,086	2,899	92,207	25
396	272.862	146.954	248	2,367.166	5,583.106	385,909.714	3
178	82	67	69	769	1,992	221,361	11
72	39	25	46	367	777	66,088	31
39	16	5	21	154	447	54,618	33
203.818	152	137	220.864	1,582.405	4,496.296	168,185.854	17
321	233	143	321	2,401	6,315	78,500.532	27
676	449	236	449	4,146	9,667	470,571	1
223	173	101	256	1,508	4,152	167,593	18
20	24	18	17	223	1,648	100,916	24
85	74	41	75	502	1,350	66,475	30
365	243	155	219	1,988	4,950.962	272,347.455	4
14	6	5	3	59	158	20,383.707	35
48	61	38	40	381	1,046	68,665.769	29
453	441	146	291	2,271	9,371	449,182	2
272	146	101	186	1,504	3,405	223,068.096	10
46	24	19	33	251	705	61,434	32
37,264.440	26,362.683	14,064.307	25,153.864	198,511.207	513,296.795	23,256,242.307	
30,890	21,480	11,607	21,568	164,070	402,481	18,829,335	
6,374.440	4,882.683	2,457.307	3,585.864	34,441.207	110,815.795	4,426,907.307	
724	471	237	249	3,746	17,209	507,787	1
240	134	80	90	1,154	3,433	297,034	3
416	324	465	212	2,610	5,893	255,453	5
737.329	710.552	310.793	473.737	4,247.351	10,617.011	292,271.822	4
46	26	12	14	224	652	59,718.974	21
55	29	15	26	237	693	68,973.041	19
377	376	108	285	2,118	5,311	153,779.061	13
32.192	21.254	12	19.091	192.655	454.001	38,229.685	29
17	10	5	7	97	227	169,723	11
43	24	5	16	182	415.747	33,657.372	31
85	64	38	57	445	2,579.924	224,999.035	7
308	186	79	147	1,218	5,026	171,084.398	10
23	21	14	11	135	475	39,046	27
19	10	10	9	86	186	19,468	35
15	14	3	6	112	276.854	111,453.423	15
37	32	18	15.937	199.597	735.923	44,529.109	24
10	9	5	9	68	321	25,167	34
42	39	24	36	341	745	43,291.337	25
42	31	18	23	193	637.251	39,927.540	26

届出番号	政党等・名簿登載者（印は当選人）		中区	東区	南区	西区
	20	ツルネン マルテイ（ <small>つるねん まるてい</small> 弦念 丸呈）	138	109	116	224
	21	とどろき <small>としはる</small> 利治（ <small>とどろき としはる</small> 轟木 利治）	104	76	119	457
	22	<small>ながさき</small> 長崎 <small>けいいち</small> けいいち（ <small>ながさき けいいち</small> 長崎 慶一）	12	5	12	31
	23	<small>にしおか</small> 西岡 <small>たけお</small> 武夫	49	40	61	108
	24	はた <small>ともこ</small> ともこ（ <small>はた ともこ</small> 秦 知子）	54	49	39	73
	25	<small>ひろの</small> 広野 <small>ただし</small> ただし（ <small>ひろの ただし</small> 広野 允士）	11	3	5	15
	26	<small>ふじたに</small> 藤谷 <small>こうしん</small> 光信	326	353	429	523
	27	<small>ふじわら</small> 藤原 <small>まさし</small> 正司（ <small>ふじわら まさし</small> 藤原 正司）	263.858	198.815	425.751	344.381
	28	<small>ふじわら</small> 藤原 <small>よしのぶ</small> よしのぶ（ <small>ふじわら よしのぶ</small> 藤原 良信）	20.141	20.184	28.248	48.618
	29	<small>みわ</small> みわ <small>のぶあき</small> 信昭（ <small>みわ のぶあき</small> 三輪 信昭）	5	6	5	14
	30	<small>むろい</small> むろい <small>くにひこ</small> 邦彦（ <small>むろい くにひこ</small> 室井 邦彦）	220	83	94	239
	31	<small>やまざき</small> 山崎 <small>まや</small> まや（ <small>やまざき まや</small> 山崎 摩耶）	4	14	10	9
	32	<small>やまむら</small> 山村 <small>てるつぐ</small> てるつぐ（ <small>やまむら てるつぐ</small> 山村 明嗣）	7	31	19	21
	33	<small>やまもと</small> 山本 <small>たかし</small> たかし（ <small>やまもと たかし</small> 山本 孝史）	100.686	88.370	147.889	178.254
	34	<small>よこみね</small> よこみね <small>よしろう</small> 良郎（ <small>よこみね よしろう</small> 横峯 良郎）	142	137	138	265
35	<small>よしかわ</small> 吉川 <small>さおり</small> さおり（ <small>よしかわ さおり</small> 吉川 沙織）	320	295	425	591	
10	<small>しんとうにっぽん</small> 新党日本（ <small>にっぽん</small> 日本）	1,608	1,449	1,526	2,341	
	うち政党等	1,064	950	1,001	1,549	
	うち名簿登載者	544	499	525	792	
	整理番号					
	1	<small>ありた</small> 有田 <small>よしふ</small> 芳生	161	142	178	236
	2	<small>たなか</small> 田中 <small>やすお</small> 康夫	372	346	337	540
	3	<small>ひらやま</small> 平山 <small>まこと</small> 誠	11	11	10	16
11	<small>じょせいとう</small> 女性党（ <small>おんなとう</small> 女党）	644.803	617.316	709.074	1,081.779	
	うち政党等	552	534	597	951	
	うち名簿登載者	92.803	83.316	112.074	130.779	
	整理番号					
	1	<small>しのはら</small> しのはら <small>ふさ子</small> ぶさ子（ <small>しのはら ふさ子</small> 篠原 美早子）	34	42	44.880	54.857
	2	<small>ふくい</small> 福井 <small>ちよ</small> ちよ（ <small>ふくい ちよ</small> 福井 智代）	5	5	6	7
	3	<small>なかやま</small> 中山 <small>ひろ子</small> ひろ子（ <small>なかやま ひろ子</small> 中山 寛子）	19.186	6.106	23.140	19.214
	4	<small>ふじた</small> 藤田 <small>さちよ</small> さちよ（ <small>ふじた さちよ</small> 藤田 幸代）	7.500	1.090	3.900	6.500
	5	<small>さいとう</small> 斉藤 <small>みえ子</small> みえ子（ <small>さいとう みえ子</small> 齋藤 みえ子）	2.117	3.120	1.034	2.066
	6	<small>はやさか</small> 早坂 <small>きくみ</small> きくみ	1	0	5	4
	7	<small>にしお</small> 西尾 <small>みはる</small> 美春	3	2	0	6
	8	<small>たけうち</small> 竹内 <small>えみ子</small> えみ子（ <small>たけうち えみ子</small> 竹内 恵美子）	5	2	4	6
	9	<small>しのはら</small> 篠原 <small>まゆ</small> まゆ（ <small>しのはら まゆ</small> 篠原 真結）	3	2	6.120	9.142
	10	<small>くらた</small> 蔵田 <small>えり子</small> えり子（ <small>くらた えり子</small> 蔵田 恵利子）	2	4	2	2
	11	<small>よしやま</small> 吉山 <small>ひでみ</small> ひでみ（ <small>よしやま ひでみ</small> 吉山 英美）	5	9	7	3
	12	<small>まちやま</small> 町山 <small>けい子</small> 恵子	6	7	9	11

安佐南区	安佐北区	安芸区	佐伯区	広島市計	広島県計	全国計	得票 順位
202	88	56	102	1,035	2,563	242,742	6
272	130	133	164	1,455	12,107	166,969	12
15	16	5	15	111	272	26,403	33
108	63	22	55	506	1,265	151,376	14
124	49	28	56	472	6,190.990	47,937.835	23
10	7	3	7	61	188	53,051	22
400	859	272	410	3,572	10,865	79,656.266	17
386.390	242.251	105.691	194.715	2,161.852	4,508.969	194,074.441	9
98.609	55.748	19.308	32.284	323.140	841.967	110,125.716	16
19	5	1	3	58	226.150	38,524.093	28
239	160	33	105	1,173	2,265	72,544	18
17	12	3	8	77	230	27,500	32
22	22	10	18	150	576	34,395.936	30
190.920	113.878	52.515	12.100	884.612	2,822.008	67,612.223	20
293	147	75	162	1,359	3,094	211,828	8
709	381	180	536	3,437	6,913	306,575	2
2,215	1,288	684	1,472	12,583	27,469	1,770,697.114	
1,430	866	437	948	8,245	17,995	1,141,196	
785	422	247	524	4,338	9,474	629,501.114	
223	144	76	143	1,303	2,937	159,814.304	2
543	269	164	376	2,947	6,250	458,211.810	1
19	9	7	5	88	287	11,475	3
1,200.956	673.854	444.044	701.414	6,073.240	14,402.785	673,591.205	
1,040	589	390	614	5,267	11,711	532,562	
160.956	84.854	54.044	87.414	806.240	2,691.785	141,029.205	
54.900	26	16.666	39	312.303	961.117	50,174.571	1
22	7	6	4	62	238	11,020	4
18	13.454	7.045	4	110.145	366.188	25,160.588	2
11.956	2.400	2	7.352	42.698	155.465	5,082.674	8
2	3	1	1.062	15.399	55.141	3,435.102	11
6	2	1	2	21	71	4,254	10
3	3	1	4	22	100	4,613	9
7	4	3	6	37	152	7,266	5
6.100	4	3.333	4	37.695	129.874	5,986.911	7
5	3	0	3	21	55	2,279	12
12	5	11	7	59	175	6,088	6
13	12	2	6	66	233	15,669.359	3

届出 番号	政党等・名簿登載者	中区	東区	南区	西区
総計		52,060.988	50,954.990	56,881.989	76,690.987
	うち政党等	36,331	35,954	39,718	54,355
	うち名簿登載者	15,729.988	15,000.990	17,163.989	22,335.987

安佐南区	安佐北区	安芸区	佐伯区	広島市計	広島県計	全国計
88,869.989	66,830.989	33,084.838	58,613.988	483,988.758	1,284,167.542	58,913,683.683
62,282	45,027	23,953	43,052	340,672	873,059	41,537,073
26,587.989	21,803.989	9,131.838	15,561.988	143,316.758	411,108.542	17,376,610.683

13 得票率

(1) 選挙区

候補者別得票率

区名	1	2	3	4	5	6	計
	河野 美代子 (無所属)	福本 じゅんいち (無所属)	よしなが ゆい (無所属)	みぞて 顕正 (自由民主党)	佐藤 こうじ (民主党)	藤本 さとし (日本共産党)	
中	20.34%	1.93%	4.49%	31.26%	35.65%	6.33%	100.00%
東	19.89%	1.92%	3.75%	29.49%	39.36%	5.59%	100.00%
南	19.39%	2.56%	4.01%	29.89%	38.92%	5.23%	100.00%
西	21.65%	1.94%	3.82%	28.25%	38.23%	6.11%	100.00%
安佐南	19.53%	2.61%	3.66%	27.60%	40.87%	5.73%	100.00%
安佐北	20.15%	1.97%	3.23%	29.70%	40.01%	4.94%	100.00%
安芸	18.01%	1.86%	4.27%	31.37%	39.41%	5.08%	100.00%
佐伯	20.52%	1.75%	3.81%	28.21%	40.27%	5.44%	100.00%
市計	20.08%	2.11%	3.83%	29.19%	39.21%	5.59%	100.00%
県計	15.33%	1.69%	4.19%	29.99%	43.91%	4.88%	100.00%


(注) 小数点以下第三位を四捨五入のため、合計が100%とならない場合がある。

党派別得票率

区名	民主党	自由民主党	日本共産党	無所属	計
中	35.65%	31.26%	6.33%	26.76%	100.00%
東	39.36%	29.49%	5.59%	25.56%	100.00%
南	38.92%	29.89%	5.23%	25.96%	100.00%
西	38.23%	28.25%	6.11%	27.41%	100.00%
安佐南	40.87%	27.60%	5.73%	25.80%	100.00%
安佐北	40.01%	29.70%	4.94%	25.36%	100.00%
安芸	39.41%	31.37%	5.08%	24.14%	100.00%
佐伯	40.27%	28.21%	5.44%	26.08%	100.00%
市計	39.21%	29.19%	5.59%	26.01%	100.00%
県計	43.91%	29.99%	4.88%	21.21%	100.00%

(注) 小数点以下第三位を四捨五入のため、合計が100%とならない場合がある。

候補者別得票率（選挙区）



小数点以下第三位を四捨五入のため、合計が100%とならない場合がある。

(2) 比例代表（政党等別）

区名	1 維新政党・新風			2 社会民主党			3 公明党		
	政党等	名簿 登載者		政党等	名簿 登載者		政党等	名簿 登載者	
中	0.35%	0.29%	0.06%	3.81%	2.82%	0.99%	15.63%	5.25%	10.38%
東	0.29%	0.26%	0.03%	4.53%	3.29%	1.24%	13.91%	4.41%	9.51%
南	0.30%	0.26%	0.04%	4.02%	3.06%	0.96%	14.09%	4.59%	9.50%
西	0.33%	0.30%	0.03%	3.94%	3.00%	0.94%	13.40%	4.20%	9.20%
安佐南	0.29%	0.25%	0.04%	4.86%	2.96%	1.90%	15.39%	4.90%	10.49%
安佐北	0.22%	0.18%	0.04%	9.64%	3.72%	5.93%	14.70%	4.83%	9.87%
安芸	0.27%	0.24%	0.03%	3.81%	2.95%	0.85%	12.17%	4.58%	7.59%
佐伯	0.29%	0.26%	0.03%	4.84%	3.25%	1.58%	12.92%	4.51%	8.41%
市計	0.29%	0.26%	0.04%	5.05%	3.14%	1.92%	14.18%	4.66%	9.52%
県計	0.25%	0.21%	0.04%	4.29%	2.82%	1.47%	14.53%	4.95%	9.58%
全国計	0.29%	0.24%	0.05%	4.47%	3.36%	1.11%	13.18%	5.98%	7.21%

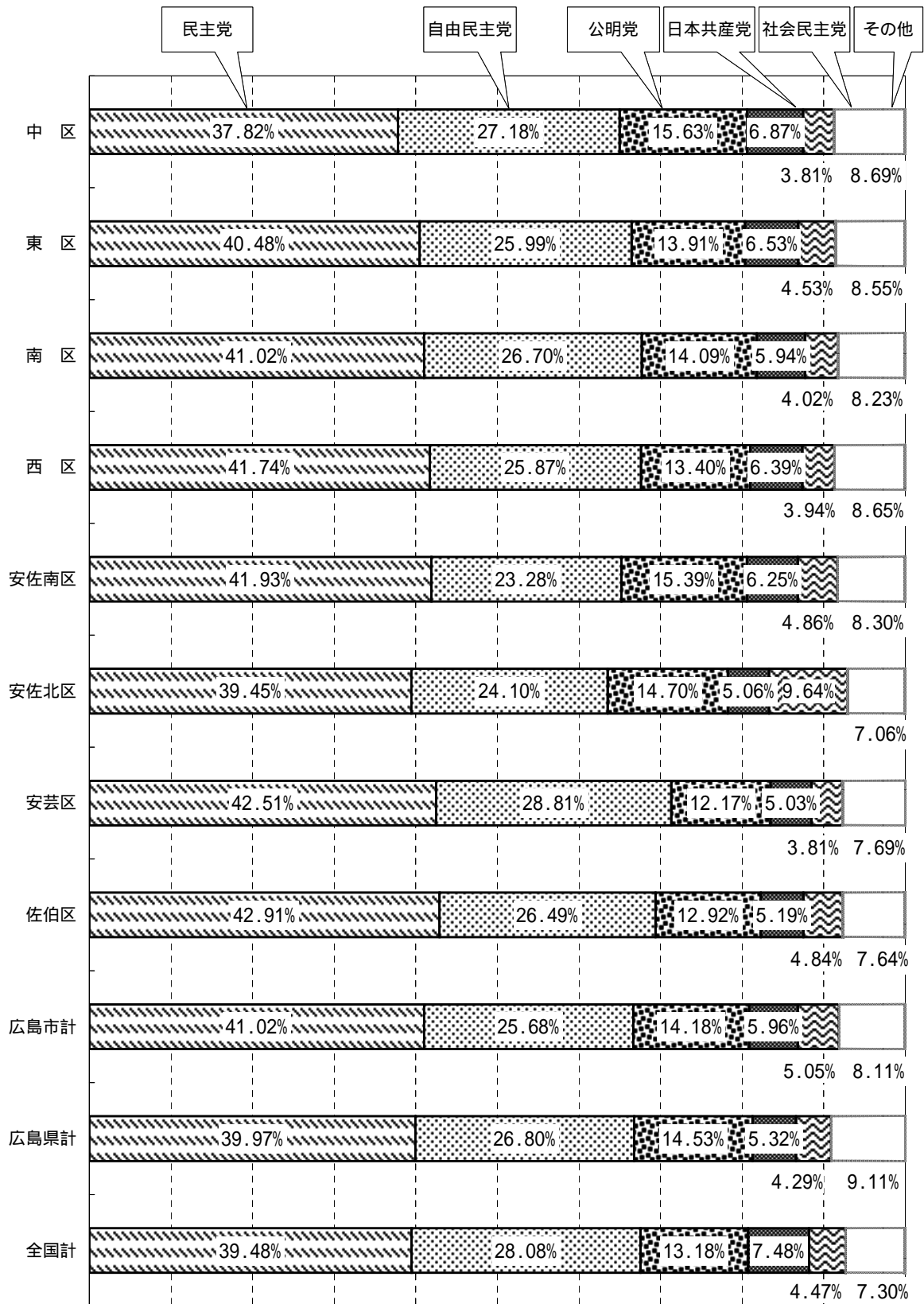
区名	4 9条ネット			5 共生新党			6 日本共産党		
	政党等	名簿 登載者		政党等	名簿 登載者		政党等	名簿 登載者	
中	0.77%	0.48%	0.29%	0.20%	0.06%	0.14%	6.87%	6.37%	0.50%
東	0.81%	0.42%	0.39%	0.15%	0.06%	0.09%	6.53%	6.08%	0.45%
南	0.77%	0.40%	0.37%	0.15%	0.05%	0.10%	5.94%	5.39%	0.55%
西	0.81%	0.44%	0.37%	0.20%	0.09%	0.11%	6.39%	5.81%	0.58%
安佐南	0.74%	0.42%	0.32%	0.14%	0.06%	0.08%	6.25%	5.70%	0.55%
安佐北	0.81%	0.34%	0.46%	0.11%	0.04%	0.07%	5.06%	4.66%	0.41%
安芸	0.67%	0.36%	0.31%	0.15%	0.07%	0.08%	5.03%	4.64%	0.39%
佐伯	0.65%	0.36%	0.29%	0.12%	0.05%	0.07%	5.19%	4.88%	0.31%
市計	0.76%	0.41%	0.35%	0.15%	0.06%	0.09%	5.96%	5.48%	0.48%
県計	1.06%	0.39%	0.66%	0.14%	0.05%	0.09%	5.32%	4.86%	0.46%
全国計	0.46%	0.30%	0.16%	0.25%	0.10%	0.15%	7.48%	6.67%	0.81%

区名	7			8			9		
	国民新党			自由民主党			民主党		
	政党等	名簿 登載者		政党等	名簿 登載者		政党等	名簿 登載者	
中	3.04%	2.24%	0.80%	27.18%	17.85%	9.33%	37.82%	31.32%	6.50%
東	3.25%	2.32%	0.94%	25.99%	17.30%	8.69%	40.48%	33.52%	6.96%
南	3.08%	2.25%	0.83%	26.70%	17.89%	8.81%	41.02%	33.12%	7.90%
西	2.85%	2.13%	0.72%	25.87%	17.35%	8.53%	41.74%	34.29%	7.45%
安佐南	3.29%	2.48%	0.80%	23.28%	15.77%	7.51%	41.93%	34.76%	7.17%
安佐北	2.98%	2.17%	0.81%	24.10%	17.13%	6.97%	39.45%	32.14%	7.31%
安芸	3.19%	2.39%	0.79%	28.81%	19.59%	9.22%	42.51%	35.08%	7.43%
佐伯	2.87%	2.26%	0.61%	26.49%	18.42%	8.07%	42.91%	36.80%	6.12%
市計	3.06%	2.28%	0.78%	25.68%	17.42%	8.25%	41.02%	33.90%	7.12%
県計	4.40%	3.10%	1.29%	26.80%	17.94%	8.85%	39.97%	31.34%	8.63%
全国計	2.15%	1.15%	1.00%	28.08%	17.90%	10.19%	39.48%	31.96%	7.51%

区名	10			11			計		
	新党日本			女性党					
	政党等	名簿 登載者		政党等	名簿 登載者		政党等	名簿 登載者	
中	3.09%	2.04%	1.04%	1.24%	1.06%	0.18%	100.00%	69.79%	30.21%
東	2.84%	1.86%	0.98%	1.21%	1.05%	0.16%	100.00%	70.56%	29.44%
南	2.68%	1.76%	0.92%	1.25%	1.05%	0.20%	100.00%	69.83%	30.17%
西	3.05%	2.02%	1.03%	1.41%	1.24%	0.17%	100.00%	70.88%	29.12%
安佐南	2.49%	1.61%	0.88%	1.35%	1.17%	0.18%	100.00%	70.08%	29.92%
安佐北	1.93%	1.30%	0.63%	1.01%	0.88%	0.13%	100.00%	67.37%	32.63%
安芸	2.07%	1.32%	0.75%	1.34%	1.18%	0.16%	100.00%	72.40%	27.60%
佐伯	2.51%	1.62%	0.89%	1.20%	1.05%	0.15%	100.00%	73.45%	26.55%
市計	2.60%	1.70%	0.90%	1.25%	1.09%	0.17%	100.00%	70.39%	29.61%
県計	2.14%	1.40%	0.74%	1.12%	0.91%	0.21%	100.00%	67.99%	32.01%
全国計	3.01%	0.00%	1.07%	1.14%	0.90%	0.24%	100.00%	70.50%	29.50%

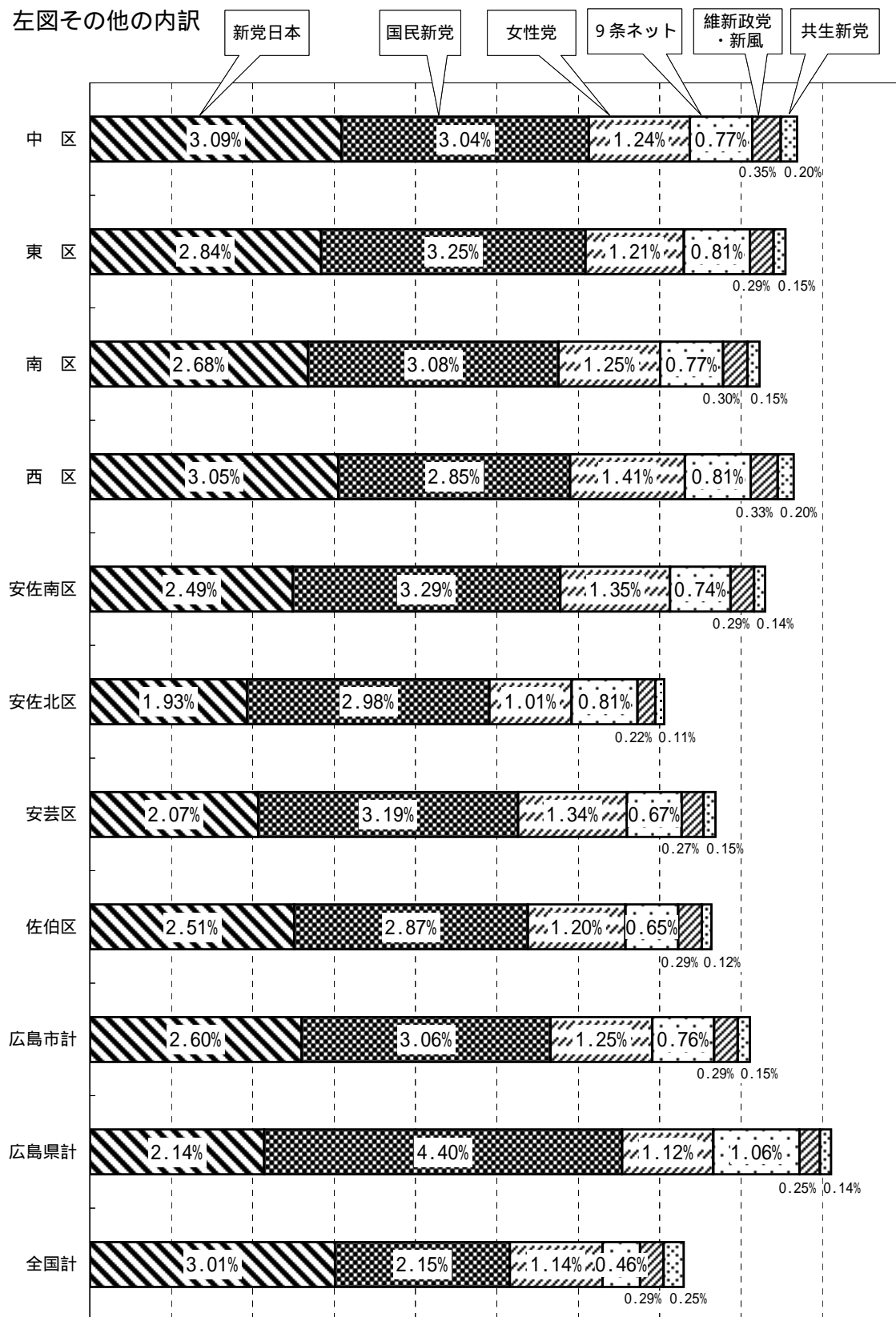
(注) 小数点以下第三位を四捨五入のため、合計が100%とならない場合がある。

政党等別得票率（比例代表）



小数点以下第三位を四捨五入のため、合計が100%とならない場合がある。

左図その他の内訳



14 当選人（選挙区）

8月1日広島県庁において選挙会が開かれ、次の者が当選人と決定された。

住 所	氏 名	党 派	生年月日
広島県三原市本町三丁目13番40号	溝手 顯正	自由民主党	昭和17年9月13日
広島県尾道市向島町803番地 1	佐藤 公治	民主党	昭和34年7月28日

15 選挙公営

(1) ポスター掲示場

有権者数 面積 区名	1千人未満				1千人以上 5千人未満			5千人以上 1万人未満		1万人以上		計
	2km ² 未満	2km ² 以上 4km ² 未満	4km ² 以上 8km ² 未満	8km ² 以上	4km ² 未満	4km ² 以上 8km ² 未満	8km ² 以上	4km ² 未満	4km ² 以上	4km ² 未満	4km ² 以上	
中	-	-	-	-	121	-	-	46	-	-	-	167
東	3	-	-	-	70	8	-	74	9	-	-	164
南	13	7	-	-	170	-	-	39	-	-	-	229
西	-	-	-	-	181	-	-	81	-	-	-	262
安佐南	4	1	7	20	112	8	9	102	22	-	10	295
安佐北	-	12	82	48	136	68	60	44	-	-	-	450
安芸	2	-	6	-	41	7	27	18	31	-	-	132
佐伯	3	3	16	56	168	-	18	26	-	-	-	290
市計	25	23	111	124	999	91	114	430	62	-	10	1,989

（注）区画数は、8区画である。

(2) 公営施設使用の演説会

会場数

区 名	法第161条第1項									合計
	第1号			第2号	第3号 (市区町選挙管理委員会の指定した施設)					
	学校	公民館	計	公会堂	社寺	農業協 同組合	商工 会議所	その他	計	
中	47	4	51	5	-	-	-	21	21	77
東	40	7	47	1	-	-	-	29	29	77
南	52	7	59	1	-	-	-	50	50	110
西	57	9	66	1	-	-	-	53	53	120
安佐南	73	9	82	1	-	-	-	38	38	121
安佐北	70	10	80	1	-	-	-	54	54	135
安芸	24	5	29	1	-	-	-	24	24	54
佐伯	42	19	61	1	-	-	-	12	12	74
市計	405	70	475	12	-	-	-	281	281	768

公費負担による使用回数（選挙区）

区名	法第161条第1項			計
	第1号の学校及び公民館	第2号の公会堂	第3号の市区町選挙管理委員会の指定した施設	
中	-	2	-	2
東	-	-	-	-
南	-	-	-	-
西	-	2	1	3
安佐南	-	-	-	-
安佐北	-	-	-	-
安芸	-	-	-	-
佐伯	-	-	-	-
市計	-	4	1	5

公費負担による使用回数（比例代表）

区名	法第161条第1項			計
	第1号の学校及び公民館	第2号の公会堂	第3号の市区町選挙管理委員会の指定した施設	
中	-	2	1	3
東	-	1	-	1
南	-	1	-	1
西	-	-	-	-
安佐南	-	-	-	-
安佐北	1	-	1	2
安芸	-	-	-	-
佐伯	-	1	-	1
市計	1	5	2	8

(3) 選挙公報

選挙公報は、7月22日（日）に6社（中国・朝日・毎日・読売・日本経済・産経）の新聞に折り込み、各世帯に配布した。

なお、新聞折り込み部数及び補完措置部数は次のとおりである。

区名	新聞折り込み部数	補完措置部数			計	合計
		直接郵送	寮等への配布・郵送	公民館への備付け等		
中	63,010	720	-	2,280	3,000	66,010
東	45,220	560	-	2,940	3,500	48,720
南	54,040	570	1,660	770	3,000	57,040
西	67,610	770	470	1,760	3,000	70,610
安佐南	72,370	770	-	1,830	2,600	74,970
安佐北	51,710	950	-	3,650	4,600	56,310
安芸	26,440	290	-	1,310	1,600	28,040
佐伯	46,120	580	-	2,820	3,400	49,520
市計	426,520	5,210	2,130	17,360	24,700	451,220

（注）上表のほか、市選管の備付け200部及び新聞折り込みの予備180部がある。

(4) 政見放送

選挙区

放送事業者名			放送月日	放送開始時刻	放送する候補者の数	放送順序	
テレビジョン	日本放送協会（総合テレビ）	第1回	7月17日	午後6:25	3人	1 藤本 さとし 2 河野 美代子 3 福本 じゅんいち	
			7月18日	午後6:25	3人	1 よしなが ゆい 2 佐藤 こうじ 3 みぞて 顕正	
		第2回	7月25日	午前7:30	3人	1 藤本 さとし 2 河野 美代子 3 福本 じゅんいち	
			7月26日	午前7:30	3人	1 よしなが ゆい 2 佐藤 こうじ 3 みぞて 顕正	
	株式会社 広島ホームテレビ	-	7月17日	午前10:30	6人	1 河野 美代子 2 佐藤 こうじ 3 みぞて 顕正 4 よしなが ゆい 5 福本 じゅんいち 6 藤本 さとし	
	株式会社 中国放送	-	7月19日	午前9:55	6人	1 河野 美代子 2 福本 じゅんいち 3 みぞて 顕正 4 藤本 さとし 5 佐藤 こうじ 6 よしなが ゆい	
	株式会社 テレビ新広島	-	7月18日	午後3:00	6人	1 みぞて 顕正 2 佐藤 こうじ 3 よしなが ゆい 4 福本 じゅんいち 5 藤本 さとし 6 河野 美代子	
	ラジオ	日本放送協会（第一放送）	第1回	7月19日	午前7:20	3人	1 藤本 さとし 2 河野 美代子 3 福本 じゅんいち
				7月20日	午前7:20	3人	1 よしなが ゆい 2 佐藤 こうじ 3 みぞて 顕正
			第2回	7月24日	午後0:30	3人	1 藤本 さとし 2 河野 美代子 3 福本 じゅんいち
7月25日				午後0:30	3人	1 よしなが ゆい 2 佐藤 こうじ 3 みぞて 顕正	
株式会社 中国放送		-	7月22日	午後9:00	6人	1 河野 美代子 2 福本 じゅんいち 3 みぞて 顕正 4 藤本 さとし 5 佐藤 こうじ 6 よしなが ゆい	

比例代表

区 分			7 / 16 (月)	17 (火)	18 (水)	19 (木)	20 (金)	21 (土)	23 (月)	24 (火)	25 (水)	26 (木)
テレビジョン	日本放送協会 総合テレビ	午前 8:35 ～ 9:30	-	新風	共生	共産党	国民	公明	自民党	公明	社民党	共産党
			-	国民	日本	社民党	女党	民主	共産党	民主	自民党	民主
			-	民主	自民党	9条	公明	自民党	女党	9条	-	-
		午後 11:05 ～ 12:00	共産党	社民党	公明	自民党	公明	-	国民	共産党	共生	新風
			民主	自民党	民主	共産党	民主	-	女党	社民党	日本	国民
			-	-	9条	女党	自民党	-	公明	9条	自民党	民主
ラジオ	日本放送協会 第一放送	午後 2:05 ～ 3:00	-	共産党	社民党	公明	自民党	公明	国民	共産党	共生	新風
			-	民主	自民党	民主	共産党	民主	女党	社民党	日本	国民
			-	-	-	9条	女党	自民党	公明	9条	自民党	民主

(注) 各政党等名の表記は、届出のあった「略称」による。

16 選挙啓発事業

参議院議員通常選挙の臨時啓発事業として、次のような各種啓発事業を実施し、明るい選挙と投票参加を呼びかけた。

(時期について特に明記のないものは公示日から実施)

種別	事項	時期・場所等	内容・その他	【参考】 広島県選挙管理委員会
屋外広告	① 懸垂幕の掲出	市役所・各区役所 デパート（福屋、天満屋、三越、 アクア広島センター街等）	選挙名及び投票日の周知用懸垂幕を掲出する。	県庁
	② 立看板の掲出	区役所（12箇所） 出張所（11箇所）※似島出張所を除く 公民館等（110箇所）	選挙名、投票日及び期日前投票の周知用立看板を掲出する。	
	③ 大看板の掲出	J R広島駅南口、中央公園、西広島駅前	選挙名及び投票日の周知用大看板を掲出する。	県庁、JR広島駅北口、JR呉駅等
	④ 大型垂れ幕の掲出	中区本通、金座街アーケード	選挙名及び投票日の周知用大型垂れ幕を掲出する。	
	⑤ 投票所周知用立看板の掲出	投票所の分かりにくい地区 投票所の変更があった地域 投票日前までに設置	投票所が分かりにくい、又は投票所を変更した地域に周知用立看板を掲出する。	
	⑥ のぼりの掲出	区役所・出張所の敷地	選挙名及び投票日の周知用のぼりを掲出する。	県庁、地域事務所周辺
	⑦ 公用車用マグネットシート	市・区一般公用車 清掃車	選挙名及び投票日の周知用マグネットシートを貼りつける。	地域事務所公用車
	⑧ 花電車の運行	広島駅～広島港～広電西広島	装飾した市内電車を走らせ、選挙名及び投票日を周知する。	
		ポスターの掲出		

種 別	事 項	時期・場所等	内容・その他	【参考】 広島県選挙管理 委員会
街頭宣伝	① 一般宣伝車による巡回	8区内 《公示日以降の休日3日間》	選挙名や投票日の周知と投票参加を呼びかけるため各区ごとに3種類のテープを使用して宣伝車を巡回させる。	町域のみ巡回
	② 街頭啓発	ア 各区の繁華街等 《公示日から投票日前日までの期間》	各区の繁華街において啓発グッズを配布し、投票参加を呼びかける。 区明推協委員 マスコットの「いっぴょん」他によるキャラバン隊を編成し、市内JR駅前や繁華街で、啓発グッズを配布し、投票参加を呼びかける。 また、選挙期間中に開催の各種イベントにあわせ、主催者の了解のもとで啓発を実施する。	広島市、福山市で街頭啓発を実施
		イ 白ばらキャラバン隊の啓発 (責任者 1名) (ぬいぐるみ3名) (配布要員 2名) 市内駅前、繁華街、イベント会場前等 《6日間》	白ばらキャラバン隊を活用し、若年層を対象として、イベントやコンサート等の会場で投票参加の呼びかけを行なう。	
		ウ 若年層を対象とした啓発の実施 《公示日から投票日前日までの期間》	マスコミによる宣伝効果を狙うため、投票日直前に県・市選管が合同で大規模な街頭啓発を行う。	
	エ 県選管との合同街頭啓発 八丁堀交差点付近 《投票日前の金曜日》			
	街頭大型ビジョン			シャレオ、本通り等
テレビ ラジオ等	① 市提供テレビ・ラジオ番組	選挙期間中の放送日	市提供のテレビ・ラジオ番組で投票参加を呼びかける。	
	② ホームページ	市選挙管理委員会ホームページ	投票日、選挙名、選挙制度等を掲載し、広く市民に周知する。	
	③ 市広報紙の利用	広報紙「市民と市政」	広報紙「市民と市政」に選挙に関する周知記事を掲載する。	
	テレビスポット			在広4局
	ラジオスポット			在広3局
	新聞広告			全国5紙、地方2紙

種 別	事 項	時期・場所等	内容・その他	【参考】 広島県選挙管理 委員会
その他	① 啓発グッズの 作製	街頭啓発等	ティッシュ、ウエットティッシュ、あぶらとり紙	ティッシュ等、たすき、紙袋
	② 啓発用お面の 配布	動植物公園、交通科学館等（作製数 5,000 枚）	市内の公共施設においてお面を配布し、保護者に対し投票参加を呼びかける。	
	③ 住所異動者に対する周知用チラシの配布	各区役所、出張所窓口	選挙名、期日前投票及び投票参加を呼びかけるため、住所異動者に配布する。	
	④ 館内放送による啓発	市内デパート、スーパーマーケット等	館内放送により、来場者へ投票日の周知及び投票参加を呼びかける。	
	⑤ インターネットによる啓発	ホームページ等への掲載	市選挙管理委員会ホームページ等において、投票日等を周知する。	県 HP に掲載 地元マスコミの各 HP にバナー広告
	⑥ 明るい選挙ユースボランティアによる若年層を対象とした啓発（別紙参照）	啓発イベントの企画運営等	啓発イベントの企画運営等により、若年層を中心に投票参加を呼びかける。	

(別紙)

広島市明るい選挙ユースボランティア「チームGOⅢ」活動実績

(平成19年7月29日 参議院議員通常選挙まで)

- 1 参加者 <募集期間:平成19年1月22日～2月15日>
 17名 [内訳] ・女性10名、16～33歳(高校生1名、大学生等7名、社会人2名)
 ・男性 6名、21～31歳(大学生1名、社会人5名)
 途中追加募集に男性1名(社会人)が加わった。

※キャッチフレーズ「投票へGO! 選挙へGO! 輝きにGO!」

2 活動記録

	区 分	月日	時間	場所	内 容	報道 実績
1	広島県明推協総会	5/21 (月)	11:00 ～ 12:00	広島県 庁	活動報告	中国新聞
2	第1回ミーティング	5/21 (月)	18:30 ～ 19:30	市役所 2階	参議院議員選挙の啓発活動についての意見出し	
3	第2回ミーティング	5/30 (水)	18:30 ～ 20:30	市役所 2階	啓発イベントとポッドキャスト制作	
4	第3回ミーティング	6/6 (水)	18:30 ～ 20:30	市役所 2階	啓発イベントとポッドキャストそれぞれの内容について検討	
5	明るい参議院議員選挙推進全国大会	6/12 (火)	13:30 ～ 16:30	津田 ホール (東京)	活動報告	
6	第4回ミーティング	6/18 (月)	18:30 ～ 20:30	市役所 2階	啓発イベントとポッドキャストの役割分担について	広島市広報課取材
7	第5回ミーティング	6/25 (月)	18:30 ～ 20:30	中区地 域福祉 センター	イベントのタイムテーブルについて検討	
8	第6回ミーティング	7/2 (月)	18:30 ～ 20:30	中区地 域福祉 センター	イベントの討論会について内容を検討	
9	第7回ミーティング	7/5 (水)	18:30 ～ 20:30	中区地 域福祉 センター	イベントの討論会について内容を検討	
10	第8回ミーティング	7/9 (月)	18:30 ～ 20:30	中区地 域福祉 センター	ポッドキャスト、シンポジウムのタイトルを決める	
11	第9回ミーティング	7/12 (木)	18:30 ～ 20:30	市役所 2階	イベントに使う掲示物等の準備	
12	ポッドキャスト番組配信	7/12 (木)		広島市 ホーム ページ	チームGOⅢが、投票率向上を目指して自ら企画・取材したポッドキャスト番組。若者にインタビューし、選挙に対する率直な意見を聞いた。	
13	選挙啓発イベント	7/16 (月)	13:00 ～ 17:00	広島駅 南口地 下広場	選挙啓発イベント「投票の日は家族でGO!!!」	中国新聞 毎日新聞 読売新聞 広島テレビ テレビ新広島 財)明るい選挙推進協議会
14	第10回ミーティング	8/20 (月)	18:30 ～ 20:30	中区地 域福祉 センター	活動の振り返り	

広報ひろしま
市民の市政

平成19(2007)年
 通巻1330号

7.1

目次

男女共同参画事業所を表彰 2面
 参議院議員選挙の投票日は7月29日です 2面
 市の補助金を受けたい事業を募集 3面

投票日は7月29日(日)
参議院議員選挙

投票へGO!
選挙へGO!
輝きにGO!

投票できる人

昭和62年7月30日以前に生まれた人で、今年7月11日現在、市内に住所があり、引き続き3カ月以上住んでいる人(4月11日までに住民基本台帳に記録された人)。

4月12日以降に市内に転入した人は、元の住所地での投票となります。

投票時間は午前7時～午後8時

ただし、南区の似島集会所は午前6時～午後6時。南区の金輪島集会所と佐伯区の白川集会所、みどり会館は午前7時～午後6時。

はがき「選挙のお知らせ」で投票所などを確かめて

投票できる人には、「選挙のお知らせ」のはがきが7月13日(金)ごろ届く予定です。投票場所や時間などを記載しています。内容を確かめて投票所に持ってきてください。はがきが届かない場合は、お住まいの区の選挙管理委員会へご連絡を。はがきがなくても投票できます。投票所で、職員へその旨を伝えてください。

投票用紙は2種類

選挙区(広島県選出)は候補者名を記入(黄色の投票用紙)。比例代表は候補者名または政党などの名称を記入(白色の投票用紙)。

点字投票や代筆による投票も

目の不自由な人は点字投票ができません。体が不自由で自分で投票できない人は職員が代筆する代理投票があります。

また、区選挙管理委員会が発行する「郵便等投票証明書」を持っている人は、郵便などで投票できます。7月25日(木)までに投票用紙などを請求してください。



4月の「市長選・県議選・市議選」と今回の「参議院議員選挙」の投票率向上を目指して結集した広島市明るい選挙ユースボランティア「チームGOⅡ(ゴー・スリー)」の皆さん。今回の選挙に向け「作戦会議」を重ね自らが運営する選挙啓発イベントを企画。7月16日(祝)には広島駅南口地下広場で投票を呼びかけます。

期日前投票

仕事やレジャーなどで、投票日に投票に行けない人は、投票日の前に投票できます。

【期間】7月13日(金)～28日(土)の午前8時半～午後8時(土・日曜日、祝日を含む)

【会場】住所地の区(選挙人名簿登録地)の区役所、区内の出張所(似島出張所を除く)
 【持ってくる物】はがき「選挙のお知らせ」(届いている場合)。印鑑は不要

在外投票制度

今回の選挙から、国外に在住の日本国民を対象とした在外投票は、比例代表選挙に加え、選挙区選挙も対象となります。

区市選挙管理委員会(☎504-2513、☎504-2519)、区選挙管理委員会

中 区	504-2544	安佐南区	831-4927
東 区	568-7704	安佐北区	819-3959
南 区	250-8934	安 芸 区	821-4904
西 区	532-0926	佐 伯 区	943-9704

ファクスは5㊦上に記載

広報ひろしま 市民の市政

平成19(2007)年
通巻1331号

7.15

目次

特集 今年度予算に政策予算を追加しました	4・5面
都市計画道路の見直し	2面
投票日7月29日(日)参議院選挙	3面

3 ひろしま市民と市政

平成19年(2007年)7月15日

投票日は7月29日(日) 参議院議員選挙

あなたの一票を

投票できる人

昭和62年7月30日までに生まれた人で、今年7月11日現在、市内に住所があり、引き続き3カ月以上住んでいる人(4月11日までに住民基本台帳に登録された人)、4月12日以降に市内に転入した人は、元の住所での投票となります。

●はがきを送付しています

投票できる人に、投票場所、時間などを記載した、「選挙のおしらせ」のはがきを送付しています。内容をよく確かめて、投票所にお持ちください。届いていない場合は、お住まいの区の選挙管理委員会にご連絡を。投票時に「選挙のおしらせ」のはがきがなくても投票はできます。投票所で職員へお伝えください。

●投票時間は朝7時～夜8時

ただし、南区の似島集会所は午前6時～午後6時、南区の金輪島集会所と佐伯区の白川集会所、みどり会館は午前7時～午後6時。

●投票用紙は2種類です

選挙区(広島県選出)は候補者名を記入(黄色の投票用紙)、比例代表は候補者名または政党などの名称を記入(白色の投票用紙)。

●点字投票や代筆による投票も

目の不自由な人は点字投票ができます。手が不自由ななどのため、自分で投票できない人は、投票所職員の代筆による代理投票ができます。投票所職員に伝えてください。

●選挙公報を新聞折り込みで配布

選挙公報を7月22日(日)の朝刊(中国・朝日・毎日・読売・日本経済・産経)に折り込み配布します。また、区役所、出張所、公民館などにも届き次第、備え付けます。

●当日投票できない人は期日前投票へ
仕事や投票区域外でのレジャー・買い物などで、7月29日に投票に行けない人は、事前に投票できます。

【期間】7月28日(土)まで、午前8時半～午後8時(期間中の土・日曜日、祝日も実施)

【投票できる場所】住所地(選挙人名簿登録地)の区役所、出張所(似島出張所を除く)

はがき「選挙のおしらせ」をお持ちください。

広島市選挙管理委員会 (☎504-2513、☎504-2519)、各区の選挙管理委員会へ

中	☎504-2544	安佐南	☎831-4927
東	☎568-7704	安佐北	☎819-3959
南	☎250-8934	安芸	☎821-4904
西	☎532-0926	佐伯	☎943-9704



投票所にて
①本人確認



②用紙交付



③記載



④投票



⑤用紙交付



くらしのガイド 中区版

募集 選挙投票所の臨時職員
 第21回参議院議員選挙での投票事務の補助をする臨時職員を募集しています。
 勤務時間：7月29日(日)午前6時半～午後8時半
 勤務場所：中区内の各投票所
 賞金：10,552円(税引後)
 7月2日(月)から区政振興課(☎504-2543)へ

西区シンボルマーク



中心に太田川放水路を表し、その両側の町で形成される西区の地形とWEST(西)の頭文字Wを図案化したものです。

西区民だよ!

7月29日(日)は、参議院議員選挙の投票日です
 高須第二投票区の投票所が変わります

対象地域	変更前	変更後
古江上一丁目(175番地2)、高須台一丁目～六丁目、高須四丁目	高須小学校体育館	高須児童館(高須小学校内) (高須四丁目16番1号)

選挙のお知らせはがきをお確かめのうえ、お間違えのないようご注意ください。

己斐上集会所で投票される人へ

己斐上集会所は、投票所が2階となっています。階段での移動を助

ますので、呼び鈴(ブザー)で、遠慮なく職員をお呼びください。

西区選挙管理委員会事務局(☎532-0926、☎232-9783)

市選挙管理委員会
 マスコット「いっぴん」



くらしのガイド 安佐南区版

投票所臨時職員を募集します

7月に執行予定の参議院議員通常選挙で、当日の投票所での事務に従事していただく臨時職員を募集します。

【勤務場所】各投票所

【勤務時間】午前6時半～午後8時半

【職務内容】区内の投票所での事務

補助 【賞金】10,600円(所得税引き後10,552円)

☎区政振興課(☎831-4925)

くらしのガイド 安佐南区版

7月29日(日)は参議院議員

通常選挙の投票日です

投票所が変わります **注意**

沼田第九投票区の投票所が大塚小学校から大塚学区集会所(大塚西七丁目26-19)に変わりますので、お間違えのないようご注意ください。対象となる人は、次の投票区域にお住まいの有権者です。

【投票区域】

大塚西三丁目(1番～2番、3番45号)、大塚西五丁目～七丁目、伴南一丁目～五丁目、沼田町伴(字中ノ休、字塊ケ谷)、沼田町大塚(字大谷、字山中、字西山、字林ケ谷、字三又、字見山、字信ケ峠、字長尾、字岸ノ城)

高長集会所で投票される人へ

高長集会所(高取北四丁目4-14)は、2階が投票所です。

高齢者や体が不自由な人を介助しますので、1階にいる投票所職員に気軽に申し出てください。

☎安佐南区選挙管理委員会事務局(☎831-4927)

くらしのガイド 安佐北区版

参議院議員選挙の事務臨時職員を募集

投票所で投票事務に関する補助的な業務をしてもらいます。

図16歳以上(高校生は除く)

【勤務場所】区内のいずれかの投票所

※ご希望に添えない場合があります。

【勤務日時】7月29日(日)午前6時半～午後8時半

※勤務する投票所によっては、前日の土曜日に1～2時間程度の勤務がある場合もあります。

☎電話で、区政振興課へ

【賃金】10,552円(税引後)

☎区政振興課(☎819-3903、☎815-3906)



明るい選挙のイメージキャラクター「選挙のめいすいくん」

7月29日(日)は参議院議員選挙の投票日です

◆次の施設は、2階が投票所になっています

玖村会館、西部会館、広島安佐商工会安佐支所(旧安佐町商工会)

体が不自由な人や高齢者の介助のため、職員を配置しています。遠慮なくお申し出ください。

◎7月29日(日)は選挙のため、区役所各課の直通番号が利用できません。区役所にご用の場合は、市役所代表電話(☎245-2111)へお掛けいただければ、区役所守衛所に取り次ぎます。


くらしのガイド 安芸区版

上瀬野投票区投票所変更のお知らせ

7月29日(日)に行われる参議院議員通常選挙における上瀬野投票区の投票所は、従来の「上瀬野保育園」に変わります。



投票区名	投票区域	投票所名
上瀬野	上瀬野一丁目、上瀬野二丁目、上瀬野町、上瀬野南一丁目(ただし、瀬野投票区分を除く)、上瀬野南二丁目	(旧)上瀬野南第一公園仮設投票所 (上瀬野南二丁目11) ↓ (新)上瀬野保育園 (上瀬野二丁目6-11)



7月29日(日)は、参議院議員通常選挙の投票日です。

投票時間 午前7時から午後8時まで

★ 南区の似島集会所は午前6時から午後6時まで、南区の金輪島集会所と佐伯区の白川集会所、みどり会館は午前7時から午後6時まで

1 投票日当日に広島市で投票できる人

◆選挙人名簿に登録される次の(1)(2)の要件を満たす人で、投票当日に選挙権を有する人は投票できます。

(1) 昭和62年7月30日までに生まれた人(投票日に満20歳以上)

(2) 平成19年7月11日現在、広島市に住所が有り、引き続き3ヶ月以上住んでいる人(平成19年4月11日までに住民基本台帳に登録された人)

◆選挙人名簿に登録されている人で最近住所を変えた人は次の場所で投票することになります。

区分		投票する所
市外から	平成19年4月11日までに届出をした人	広島市
広島市へ転入	平成19年4月12日以降に届出をした人	元の住所地
	広島市内で	平成19年6月12日までに届出をした人
転居(既登録者)	平成19年6月13日以降に届出をした人	元の住所地
	広島市から	平成19年4月11日までに届出をした人
市外へ転出	平成19年4月12日以降に届出をした人	広島市

2 投票用紙の種類

◆投票用紙については次のとおりです。

■広島県選出議員選挙	候補者名を記載します	黄色の用紙
■比例代表選出議員選挙	候補者名又は政党などの名称を記載します	白色の用紙

3 期日前投票

◆日時

7月13日(金)から7月28日(土)の午前8時30分から午後8時まで
(土・日・祝を含む)

◆場所

住所地の区の区役所、出張所(似島出張所を除く。高陽出張所は敷地内の仮設投票所)

※連絡所ではできません。

4 不在者投票

名簿登録地の選挙管理委員会における投票日前の投票は、原則、期日前投票となりますが、一部の投票については、不在者投票となります。

◆不在者投票のできる場所

○都道府県の選挙管理委員会が指定した病院、老人ホーム等(入院・入所中の人に限られます。)

○名簿登録地以外の市区町村の選挙管理委員会(出張等で他の市区町村の選挙管理委員会に不在者投票する場合など)

◆広島市の選挙人名簿に登録されている人が、他の市区町村の選挙管理委員会に不在者投票する場合は、「不在者投票請求書・宣誓書」を登録されている区の選挙管理委員会へ郵便等で送付又は持参してください。(FAX、電子メールは不可)

5 重度身体障害者等の在宅投票

重度の障害のある人などで、区選挙管理委員会発行の郵便等投票証明書を持している人は、郵便等で投票できます。投票用紙は7月25日(水)までに区選挙管理委員会に請求してください。詳しくは、関連情報 >>>体が不自由な人の投票は? をご覧下さい。

6 点字・代理投票

目の不自由な人は点字投票ができます。また、体が不自由などのため、自ら投票用紙に記載できない人は、投票所の係員による代理投票ができます。お気軽に係員にお申し出ください。

7 選挙公報

選挙区選挙においては、候補者の氏名、政見、経歴等、比例代表選挙においては、名簿届出政党等の名称及び略称、政見、名簿登載者の氏名、経歴等を掲載した選挙公報を、7月22日(日)の新聞朝刊(中国・朝日・毎日・読売・日本経済・産経)に折り込みます。また、区役所、出張所、公民館、区民文化センターなどにも届きしだい、備え付けます。

8 2階の投票所について

次の施設は、体の不自由な方や高齢者の方が2階へ上がるお手伝いをしますので、気軽にお申し出ください。

西区	己斐第三投票区	己斐上集会所	西区己斐上一丁目14番5号
安佐南区	安古市第十四投票区	高長集会所	安佐南区高取北四丁目4番14号
安佐北区	落合第三投票区	玖村会館	安佐北区落合二丁目41番26号
"	安佐第十一投票区	西部会館	安佐北区安佐町大字小河内6080番地の2
"	安佐第十七投票区	広島安佐商工会安佐支所(旧安佐町商工会館)	安佐北区安佐町大字飯室3059番地の1

お問い合わせ先 市・区選挙管理委員会		
市 ⇒ 電話 504-2513	南区 ⇒ 電話 250-8934	安佐北区 ⇒ 電話 819-3959
中区 ⇒ 電話 504-2544	西区 ⇒ 電話 532-0926	安芸区 ⇒ 電話 821-4904
東区 ⇒ 電話 568-7704	安佐南区 ⇒ 電話 831-4927	佐伯区 ⇒ 電話 943-9704

その他広島市選挙管理委員会からのお知らせ等は [>>>こちら](#) をご覧下さい。

関連情報

- ❖ [選挙管理委員会への問い合わせは？](#)
- ❖ [投票ってどのようにするの？](#)
- ❖ [投票日当日に投票所へ行けない場合は？](#)
- ❖ [体が不自由な人の投票は？](#)
- ❖ [参議院議員通常選挙 投開票状況](#)

ダウンロード

- ❖ [「不在者投票請求書・宣誓書」\(18KB\)\(PDF文書\)](#)

－お問い合わせ－

市選挙管理委員会事務局 啓発担当

☎082-504-2594

☎082-504-2066

✉shisenkan@city.hiroshima.jp

添付資料を見るためにはビューワソフトが必要な場合があります。詳しくはこちらをご覧ください。

[戻る](#)

[広島市ホームへ](#)

広島市役所 〒730-8586 広島市中区国泰寺町一丁目6番34号
[地図](#) 代表電話 082-245-2111

各課お問い合わせ先
[各課直通電話・FAX番号・Eメールアドレス](#)

[プライバシーポリシー](#) | [サイトポリシー](#) | [ご意見・お問い合わせ](#) | [著作権について](#) | [免責事項](#)

Copyright (C) 2005 HIROSHIMA City. All rights reserved.

7月29日(日)は 参議院議員通常選挙 の投票日です!!

選挙人名簿に登録されている人で
最近住所をかえた方はご注意ください。

広島市で投票できる方

次の①と②の要件を満たす人です。

① 昭和62年7月30日までに生まれた人
(投票日に満20歳以上)

② 平成19年7月11日現在、広島市内に住所があり、引き続き3か月以上住んでいる人
(平成19年4月11日までに住民基本台帳に登録された人)

【最近住所をかえた方の投票地】

区 分		投票地
市外から 広島市へ 転入	平成19年4月11日までに届出をした人	広島市
	平成19年4月12日以降に届出をした人	元の住所地
広島市内で 転居	平成19年6月12日までに届出をした人	新しい住所地
	平成19年6月13日以降に届出をした人	元の住所地
広島市から 市外へ 転出	平成19年4月11日までに届出をした人	新しい住所地
	平成19年4月12日以降に届出をした人	広島市

投票時間

午前7時から午後8時までです。ただし、南区の似島集会所は午前6時から午後6時まで、南区の金輪島集会所と佐伯区の白川集会所、みどり会館は午前7時から午後6時までです。

投票用紙

広島県選出議員選挙は、
……候補者名(黄色の用紙)
比例代表選出議員選挙は、
……候補者名又は政党などの名称(白色の用紙)
を記入します。

選挙公報

候補者や政党などの政見等を掲載した選挙公報を7月22日(日)の新聞朝刊(中国・朝日・毎日・読売・日本経済・産経)に折り込みます。また、区役所、出張所、公民館、区民文化センター等にも届き次第備え付けます。

期日前投票

仕事やレジャーなどで、7月29日(日)に投票に行けない人は、事前に投票できます。
午前8時半から午後8時まで、期間中の土・日・祝日も実施します。

【期日前投票ができる期間】
7月13日(金)～7月28日(土)

【投票場所】
選挙人名簿登録地の区の区役所、出張所(似島出張所を除く。高陽出張所は仮設期日前投票所となります。)
※ 連絡所ではできません。
(広島市に平成19年4月12日以降に転入の届出をされた人は、元の住所地の市区町村選挙管理委員会です。)

【持っていくもの】
「選挙のお知らせ」のはがき(届いているとき)

他の市区町村での不在者投票

出張などで7月29日(日)に投票に行けない人は、他の市区町村で不在者投票をすることもできます。
「不在者投票宣誓書・請求書」(広島市のホームページからダウンロードすることもできます。)を選挙人名簿に登録されている区の選挙管理委員会へ郵便等で送付又は持参してください。(FAX、電子メールは不可)

〒〒 郵便等での不在者投票 〒〒

次のいずれかの要件を満たす人で、区選挙管理委員会発行の郵便等投票証明書を持している人は、郵便等で投票できます。投票用紙は7月25日(水)までに、区選挙管理委員会へ請求してください。

- ① 身体障害者手帳または戦傷病者手帳を持ち、公職選挙法で定められた重度の障害がある人
- ② 介護保険法の被保険者証の区分が要介護5の人



点字・代理投票

目の不自由な人は点字投票ができます。また、体が不自由等のため、自ら投票用紙に候補者名等を記載できない人は、投票所の係員が代筆する代理投票ができます。
お気軽に係員に申し出てください。

(お問合わせ先) 市・区 選挙管理委員会	市 ⇒	TEL504-2513	南区 ⇒	TEL250-8934	安佐北区 ⇒	TEL819-3959
	中区 ⇒	TEL504-2544	西区 ⇒	TEL532-0926	安芸区 ⇒	TEL821-4904
	東区 ⇒	TEL568-7704	安佐南区 ⇒	TEL831-4927	佐伯区 ⇒	TEL943-9704

〔選挙のお知らせ（はがき）〕
(表)

市内居住者用

郵便はがき	 	選挙事務 (差出人)	選挙のお知らせ 参議院議員通常選挙	投票日 月 日 午前 7 時から午後 8 時まで 投票所	選挙使用欄 県選 比例 () () ()
料金後納郵便 きれいな選挙で 明るい未来	※裏面をご覧ください。				

(裏)



<p>投票には</p> <p>このはがきを投票所へ持参していただくと、選挙人名簿との照合が早く済みます。 名簿対照係へ提出してください。 はがきをなくした場合でも、投票できますので、投票所へお出かけください。 また、投票所では誕生日(○月○日のみ)をおたずねして、ご本人であることを確認させていただきます。</p> <div style="border: 1px solid gray; padding: 5px; margin: 10px 0;"> <p>生まれた年「○年」は必要ありません。また、運転免許証などご本人と確認ができる書類をご提示いただいても結構です。</p> </div> <p>あなたの大切な一票を確実に投票していただくために必要ですので、ご協力をお願いします。</p> <p>投票のしかた</p> <p>投票用紙に、選挙区選挙は候補者名を、比例代表選挙は候補者名又は政党・政治団体名を記載してください。</p> <div style="border: 1px solid gray; padding: 5px; margin: 10px 0;"> <p>選挙区選挙 … 薄い黄色の投票用紙 比例代表選挙 … 白 … 色の投票用紙</p> </div>	<p>選挙公報について</p> <p>選挙公報を新聞(中国、朝日、毎日、読売、日本経済、産経)に折込んでお届けします。 新聞を購読されていない方で必要な方は、郵送いたしますので、区選挙管理委員会にお申出ください。 なお、区役所、出張所、公民館などにも届き次第備え付けます。</p> <p>期日前投票のお知らせ ぜひ、利用してください。</p> <p>投票日に用事や仕事などで投票に行けない場合は、期日前投票制度をご利用ください。(宣誓書の記入が必要です。)</p> <ul style="list-style-type: none"> ■期 間 公示日の翌日から投票日の前日まで (土曜日・日曜日・祝日もできます。) ■時 間 午前8時30分～午後8時 ■場 所 住所地(選挙人名簿登録地)の区役所、出張所 (似島出張所を除く。) ※連絡所では、できません。 ■持参するもの このはがき(届いているとき) <p>くわしくは 表記の区選挙管理委員会におたずねください。</p>
----------------------------------------------------------------------------------------------------------------------------------------------------------------------------------------------------------------------------------------------------------------------------------------------------------------------------------------------------------------------------------------------------------------------------------------------------------------------------------------------------------------------------------------------------------------------------------------------------------------------------	-------------------------------------------------------------------------------------------------------------------------------------------------------------------------------------------------------------------------------------------------------------------------------------------------------------------------------------------------------------------------------------------------------------------------------------------------------------------------------------------------------------------------------------------------------------------------

〔選挙のお知らせ（はがき）〕
（表）

転出者用

郵便はがき

料金後納郵便
きれいな選挙で
明るい未来

選挙事務

（差出人）

選挙のお知らせ

参議院議員通常選挙

投票日 月 日 午前 7 時から午後 8 時まで

投票所

選挙使用欄

県選 比例 () () ()

※裏面をご覧ください。

（裏）

あなたは、広島市から転出されましたが、広島市の選挙人名簿に登録されていますので、表記の投票所で投票することができます。

ただし、新住所地の選挙人名簿に登録されていると広島市では投票できません。

※ 投票日当日、表記の投票所に行けない人は、次の1又は2により期日前投票・不在者投票の制度をご利用ください。

- 旧住所地（選挙人名簿登録地）の区役所で期日前投票をする。
（このはがきを持参していただくと、選挙人名簿との照合が早く済みみます。）
- 現住所地の選挙管理委員会で不在者投票をする。

(1) 右記の請求書・宣誓書欄に記入のうえ、このはがきを封書に入れて、表記の区選挙管理委員会に郵送してください。

(2) 現住所に投票用紙などを郵送しますので、それを持って近くの選挙管理委員会で不在者投票をしてください。

(3) 郵便のやりとりに日数がかかりますので、至急請求してください。

期日前投票・不在者投票ができる期間

- 公示日の翌日から投票日の前日まで
（土曜日・日曜日・祝日もできます。）
- 毎日、午前8時30分から午後8時まで
（広島市以外での時間や場所については、それぞれお問い合わせください。）

不在者投票請求書・宣誓書

私は、第21回参議院議員通常選挙の当日、次の事由に該当する見込みです。
以上、真実であることを誓い、投票用紙等を請求します。

平成19年 月 日

不在者投票事由
住所移転のため、他の市町村に居住

現住所	〒
選挙人名簿に記載されている住所	広島市 区
ふりがな氏名	
生年月日	明・大・昭 年 月 日生
電 話	() -