


Cách vứt rác gia đình đúng cách














Vui lòng vứt rác trước **8:30** sáng ngày thu gom rác.








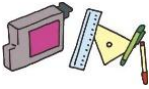













Hãy xác nhận ngày thu gom rác của khu vực đang sinh sống trên website của thành phố Hiroshima (mã vạch hai chiều ở bên phải) hoặc trong ấn phẩm “Cách vứt rác gia đình đúng cách”.



















Ngày thu gom rác
(website của thành phố Hiroshima)

Phân loại	Ngày thu	Loại có thể vứt	Ví dụ	Cách vứt
<p>かねん 可燃ごみ</p> <p>Rác có thể đốt</p> <p>Vui lòng cho vào túi giấy chắc chắn hoặc túi ni lông (trừ bao đất cát, v.v.) rồi vứt.</p>	<p>2 lần/ tuần</p>	<p>Rác thải từ bếp</p> <p>Giấy vụn không thể tái chế</p> <p>Mùn cưa, Nhánh cây sau khi cắt tỉa</p> <p>Những loại khác.</p>	<div style="display: flex; justify-content: space-around;"> <div style="text-align: center;">  <p>Rác tươi sống, vỏ trứng, vỏ ốc v.v...</p> </div> <div style="text-align: center;">  <p>Nhánh cây, cỏ</p> </div> <div style="text-align: center;">  <p>Tàn thuốc lá</p> </div> </div> <hr/> <div style="display: flex; justify-content: space-around;"> <div style="text-align: center;">  <p>Thuốc, cao dán</p> </div> <div style="text-align: center;">  <p>Khẩu trang, khăn giấy, giấy than v.v...</p> </div> <div style="text-align: center;">  <p>Chất hút và chống ẩm</p> </div> </div> <hr/> <div style="display: flex; justify-content: space-around;"> <div style="text-align: center;">  <p>Bỉm tã giấy</p> </div> <div style="text-align: center;">  <p>Phân và cát vệ sinh của thú cưng</p> </div> <div style="text-align: center;">  <p>Gối có lõi bằng bông</p> </div> </div>	<ul style="list-style-type: none"> Không cho rác vào thùng giấy carton. (Thùng giấy carton là “rác tài nguyên”). Giấy có khổ lớn hơn danh thiếp như vỏ hộp bánh kẹo và tờ quảng cáo thì vứt theo “rác tài nguyên”. Hộp sữa thì sử dụng dịch vụ thu gom ở siêu thị nếu có thể. Rác nhà bếp thì làm ráo nước và gói lại bằng giấy báo rồi mới bỏ đi. Dầu ăn thì thấm bằng vải hoặc giấy rồi mới bỏ đi. Nhánh cây sau khi cắt tỉa thì cắt ngắn hơn 50cm, bó lại thành bó rồi vứt dần. Tuy nhiên chỉ áp dụng cho nhánh cây có đường kính dưới 5cm cho gỗ tươi và 10cm cho gỗ khô. Những vật có đầu nhọn như que tre thì bê đầu trước khi vứt. Đối với pháo hoa và diêm, hãy làm ướt trước khi vứt ra.

Phân loại	Ngày thu	Loại có thể vớt	Ví dụ	Cách vớt	
<p>ペットボトル</p> <p>Chai nhựa PET</p> <p>Cho vào túi ni lông trong suốt hoặc bán trong suốt rồi vớt.</p>	<p>1 lần/tuần</p>	<p>Chai nhựa PET</p>  <p>Ký hiệu này là dấu hiệu nhận biết.</p>	<ul style="list-style-type: none"> ● Chai nhựa chứa đồ uống (nước trái cây, trà, cà phê, nước v.v...) ● Chai nhựa chứa rượu, mirin, dấm, nước tương, nước sốt salad loại không dầu (loại có dầu thì vớt theo nhựa tái chế.) 	 <p>Tháo nắp và nhãn ra khỏi chai nhựa bỏ vào nhựa tái chế.</p> 	<ul style="list-style-type: none"> ● Hãy tháo nắp và nhãn ra, rửa sạch bên trong bằng nước, bóp dẹt rồi mang đi vớt. (Nắp và nhãn hãy bỏ vào “nhựa tái chế”). ● Tuyệt đối không vớt chung với túi rác chứa “nhựa tái chế”. ● Không cho nhiều túi đựng “chai nhựa PET” vào túi to hơn để gom lại vớt chung. ● Bình đựng dầu ăn, sốt, nước giặt đồ thì vớt theo nhựa tái chế.
<p>リサイクルプラ</p> <p>Nhựa tái chế</p> <p>Cho vào túi ni lông trong suốt hoặc bán trong suốt rồi vớt.</p>		<p>Đồ đựng, bao bì bằng nhựa.</p>  <p>Ký hiệu này là dấu hiệu nhận biết.</p>	<p>Nhựa sử dụng cho bao bì và đồ đựng hàng hoá</p> <div style="display: flex; justify-content: space-around;"> <div style="text-align: center;">  <p>Các loại túi, lưới</p> </div> <div style="text-align: center;">  <p>Các loại chai đựng</p> </div> <div style="text-align: center;">  <p>Nắp chai, nhãn bằng nhựa</p> </div> </div> <hr/> <div style="display: flex; justify-content: space-around;"> <div style="text-align: center;">  <p>Đồ đựng, vật liệu bao hộp bằng xốp</p> </div> <div style="text-align: center;">  <p>Bọc wrap quần thực phẩm</p> </div> </div> <hr/> <div style="display: flex; justify-content: space-around;"> <div style="text-align: center;">  <p>Cốc nhựa (cốc giấy thì theo rác có thể đốt)</p> </div> <div style="text-align: center;">  <p>Ống tuýp</p> </div> <div style="text-align: center;">  <p>Túi nilon</p> </div> </div>		<ul style="list-style-type: none"> ● Tuyệt đối không vớt chung túi với chai nhựa PET. ● Không cho nhiều “túi đựng nhựa tái chế” vào túi to hơn để gom lại vớt chung. ● Các loại đồ đựng thực phẩm, chai đựng, ống tuýp phải loại bỏ chất bám dính bằng cách rửa sạch hoặc lau sạch bằng nước rồi mang ra vớt. (Nếu không thể loại bỏ chất bên trong và chất bẩn, vui lòng bỏ vào “rác đốt được”.) ● Đồ vật có nắp và nhãn phải tháo bỏ trước khi vớt. ● khay đựng thì sử dụng dịch vụ thu gom ở siêu thị nếu có thể.

Phân loại	Ngày thu	Loại có thể vứt	Ví dụ			Cách vứt	
<p>その他プラ</p> <p>Những loại nhựa khác</p> <p>Vui lòng cho vào túi ni lông trong suốt hoặc túi mờ rồi vứt.</p>	<p>2 lần/tháng</p>	<p>Các loại nhựa không phải bao bì, đồ đựng.</p>	 Túi xách nhựa	 Giày, dép, giày da, giày boots	 Thú nhồi bông, đồ chơi bằng nhựa	<ul style="list-style-type: none"> • Đồ vật dài (ống nhựa mềm), tấm bạt nylon cắt nhỏ hơn 30cm trước khi vứt. (Nếu khó cắt, vui lòng dùng dây buộc lại thành bó, vứt theo rác không thể đốt.) • Thú nhồi bông và đồ chơi có thiết bị điện tử vứt theo rác không thể đốt. • Những thứ bằng nhựa đáp ứng được điều kiện “Rác cỡ lớn” dưới đây sẽ được xem là “Rác cỡ lớn”. • Móc gỗ (gồm loại có phụ tùng bằng kim loại) thì vứt theo rác có thể đốt, và móc kim loại (gồm loại bọc nhựa) thì vứt theo rác không thể đốt. 	
			 Túi giặt đồ	 Video, băng đĩa (cát-sét), CD, DVD và hộp đựng	 Mắc nhựa		
			 Wrap gia dụng (trừ phần lõi), mút rửa bát	 Hộp mực máy in, văn phòng phẩm bằng nhựa	 Gối có lõi bằng mút		
<p>ふねん 不燃ごみ</p> <p>Rác không thể đốt</p> <p>Cho vào túi ni lông chắc chắn (Ngoại trừ bao đựng đất cát, v.v.) rồi vứt.</p>	<p>2 lần/tháng</p>	<p>Các loại gốm sứ</p> <p>Hàng điện máy cỡ nhỏ</p> <p>Những loại khác.</p>	 Túi xách da	 Các loại gốm sứ	 Lọ sơn móng tay, chai thuốc rửa sơn móng tay	 Thủy tinh chịu nhiệt	<ul style="list-style-type: none"> • Đối với đá, cát, đất hoặc cát trồng cây trong chậu, v.v... vui lòng vứt bỏ với số lượng ít, tối đa là 3 túi nhựa. • Để tránh gây ra hỏa hoạn, hãy tách bật lửa ra khỏi các túi đựng rác không đốt được khác, và ghi trên túi chữ “ライター” (bật lửa) rồi mới mang ra vứt. Nếu là bật lửa điện phải tháo bỏ pin trước khi vứt. Pin vứt theo rác độc hại. • Ống nhựa mềm và tấm bạt nylon dùng dây buộc lại thành bó rồi hãy vứt. (Nếu cắt nhỏ hơn 30cm được, vui lòng cắt rồi vứt theo rác những loại nhựa khác.) • Đối với các đồ điện gia dụng cỡ nhỏ (loại chạy bằng điện hoặc pin), vui lòng sử dụng thùng thu gom rác tái chế được đặt tại Trụ sở hành chính quận, v.v..., (chỉ áp dụng cho những vật có thể bỏ vừa miệng thùng thu gom (dài 15cm x ngang 30cm x sâu 40cm)) hoặc sử dụng dịch vụ thu hồi tận nhà, v.v... Để biết thêm chi tiết, vui lòng xem trang web của thành phố Hiroshima.
			 Bóng đèn tròn trắng, miếng giữ ấm	 Bóng đèn tròn trắng, miếng giữ ấm	 Nắp chai bằng kim loại	 Giấy bạc	
			 Miếng giữ lạnh	 Dao cạo	 Ô dù, ấm phích, đồng hồ	 Hàng điện máy cỡ nhỏ như bàn là, máy sấy tóc	

Phân loại	Ngày thu	Loại có thể vứt	Ví dụ	Cách vứt
<p>しげん 資源ごみ</p> <p>Rác tài nguyên</p> <p>Giấy các loại thì buộc lại bằng dây hoặc gom gọn lại. Các loại “rác tài nguyên” khác thì cho vào túi chấu chần (trừ bao đất cát, v.v.) rồi vứt.</p>	<p>2 lần/ tháng</p>	<p>Giấy (có khổ lớn hơn danh thiếp)</p> <p>Vải</p> <p>Kim loại</p> <p>Thủy tinh.</p>	<p> Túi xách vải</p> <p> Giấy báo</p> <p> Thùng carton</p> <p> Quần áo cũ, rèm cửa</p> <hr/> <p> Những loại giấy khác (giấy có khổ lớn hơn danh thiếp như sách, tạp chí, tờ rơi, hộp bánh kẹo, tờ quảng cáo)</p> <p> Dao (dùng bao gói lại)</p> <hr/> <p> Lon hộp rỗng, can thiếc, nồi, chảo, dầu, bình xịt (sử dụng hết hoặc xịt cho hết ở ngoài nhà nơi không bị bén lửa.) v.v...</p> <p> Bình thủy tinh, mảnh thủy tinh (tháo nắp bình.)</p> <p> Bình đựng mỹ phẩm (trừ bình màu trắng sữa và lọ sơn móng tay)</p>	<ul style="list-style-type: none"> Giấy báo thì dùng dây buộc lại từng sấp, còn những loại rác tài nguyên khác thì cho vào túi đựng chấu chần (Ngoại trừ bao đựng đất cát, v.v...). Phân riêng túi rác độc hại rồi mới vứt. Đối với lon xịt thì phải làm sạch bên trong bằng cách sử dụng hết hoặc xả hết khí ra nơi thông thoáng không có lửa ở ngoài trời, sau đó vứt ra mà không cần đục lỗ. Thành phố sẽ không thu gom những bình xịt, bình sơn, bình đựng dược phẩm mà bên trong vẫn còn. Vui lòng liên hệ và hỏi ý kiến nhà sản xuất. Dao, thủy tinh vỡ thì dùng giấy báo gói lại và ghi chữ “危険” (nguy hiểm) lên trên rồi mới vứt. Những chai lọ có thể sử dụng lại nhiều lần như chai bia, chai 1 lít 8 thì trả lại cho tiệm đã mua. Lon hộp, chai lọ thì tháo bỏ nắp và nhãn, vứt phần thừa, rửa sạch bên trong. TP Hiroshima khuyến khích “thu gom tập trung” nhằm giảm lượng rác và phòng ngừa thu gom đồng nát trái phép. Liên hệ ban quản lý khu phố để xác nhận xem có thực hiện thu gom tập trung hay không. Nếu quần áo vẫn còn có thể mặc được, hãy cố gắng tái sử dụng bằng cách tặng cho người khác, v.v..
<p>ゆうがい 有害ごみ</p> <p>Rác độc hại</p> <p>Cho vào túi ni lông có ghi chữ “Độc hại” (trừ bao đựng đất cát, v.v.) rồi vứt.</p>	<p>2 lần/ tháng</p>	<p>Pin khô</p> <p>Bóng đèn huỳnh quang</p> <p>Nhiệt kế</p>	<p> Các loại pin khô, pin hình nút tròn, pin tiểu hình thứ cấp (như pin điện thoại, pin ion Litium (Dán băng dính che phần đầu cực pin lại)</p> <p> Bóng đèn huỳnh quang</p> <p> Nhiệt kế (những loại chứa thủy ngân)</p>	<ul style="list-style-type: none"> Không vứt chung với rác tài nguyên, ghi chữ “有害” (độc hại) lên trên túi nilon (Ngoại trừ bao đựng đất cát, v.v...) rồi mới vứt. Nhiệt kế không chứa thủy ngân thì vứt theo rác không thể đốt. Bóng đèn LED và đèn huỳnh quang LED thì vứt theo rác không thể đốt. Đèn huỳnh quang bất kể lớn hay nhỏ đều vứt theo rác độc hại. Để tránh thủy ngân chảy, phát tán ra ngoài do vỡ ống huỳnh quang, cho rác vào hộp hoặc gói lại bằng giấy rồi mới vứt một cách cẩn thận để đồ bên trong không bị vỡ. <u>Để ngăn ngừa hiện tượng phát nhiệt, phát cháy do chập mạch (đoản mạch), hãy dán băng dính che phần đầu cực của các loại pin lại.</u>

Phân loại	Ngày thu	Loại có thể vứt	Ví dụ	Cách vứt
<div data-bbox="107 172 268 338" style="background-color: #008000; color: white; padding: 5px; text-align: center;"> おおがた 大型ごみ ゆうりょう (有料) </div> <div data-bbox="107 368 259 464" style="text-align: center;"> Rác kích thước lớn (MẤT PHÍ) </div>	<div data-bbox="293 600 488 874" style="background-color: white; border: 1px solid black; border-radius: 15px; padding: 10px; display: inline-block;"> 2 lần/ tháng (phải đăng ký trước) </div>	<div data-bbox="521 611 703 810" style="text-align: center;"> Thiết bị máy móc (đối tượng của luật tái chế đồ điện gia dụng) </div> <div data-bbox="521 847 667 879" style="text-align: center;"> Đồ nội thất </div> <div data-bbox="521 916 656 948" style="text-align: center;"> Chăn mền </div> <div data-bbox="521 984 651 1048" style="text-align: center;"> Những đồ khác </div>	<div data-bbox="741 240 1585 376" style="text-align: center;"> <ul style="list-style-type: none"> ● Đối với các thiết bị máy móc thuộc đối tượng của luật tái chế đồ điện gia dụng, ngoài phiếu xử lý của thành phố, cần phải chuyển khoản phí tái chế tại bưu điện hoặc quầy của Ngân hàng bưu điện Nhật Bản để lấy “Phiếu tái chế đồ điện gia dụng”. </div> <div data-bbox="763 408 1563 440" style="text-align: center;"> Không thuộc đối tượng áp dụng Luật Tái chế Đồ điện Gia dụng </div> <div data-bbox="936 416 1328 632" style="text-align: center;">  </div> <div data-bbox="786 632 1563 703" style="text-align: center;"> Thiết bị máy móc (đối tượng của luật tái chế đồ điện gia dụng) như máy lạnh, ti vi, tủ lạnh máy giặt, máy sấy đồ </div> <hr/> <div data-bbox="730 775 1462 839" style="text-align: center;"> Chăn mền, tủ gỗ, bàn, can chứa dầu Do bằng nhựa, xe đạp v.v... </div> <div data-bbox="752 863 1088 1046" style="text-align: center;">  </div> <div data-bbox="1122 895 1574 1046" style="text-align: center;"> <ul style="list-style-type: none"> * Vui lòng đo chiều cao và chiều sâu tính từ phía trước ra sau của tủ giày, kệ chén bát, kệ sách, tủ gỗ v.v trước khi đăng ký. </div> <div data-bbox="752 1174 1178 1461" style="text-align: center;"> <p>Những thứ có chiều dài của phần dài nhất từ 30cm trở lên (hoặc 1m trở lên đối với những thứ dạng que hoặc dạng tấm dễ gấp) được xem là rác cỡ lớn. Tuy nhiên, các thiết bị thuộc đối tượng áp dụng Luật Tái chế Đồ điện Gia dụng sẽ được xem là rác cỡ lớn bất kể kích thước như thế nào.</p> </div> <div data-bbox="1245 1206 1514 1342" style="text-align: center;">  </div> <div data-bbox="1223 1374 1574 1406" style="text-align: center;"> Máy hút bụi, lò vi sóng v.v... </div>	<ul style="list-style-type: none"> ● Phương pháp đăng ký: điện thoại, mạng internet, trò chuyện qua web Có thể thanh toán không dùng tiền mặt khi đăng ký qua mạng internet và trò chuyện qua web. (Nếu thanh toán tiền bằng phương thức không dùng tiền mặt thì cho dù có hủy đăng ký, v.v... cũng sẽ không được hoàn tiền.) ● Đăng ký qua điện thoại (tổng đài điện thoại chỉ tiếp nhận bằng tiếng Nhật) ◇ Trung tâm Tiếp nhận Rác cỡ lớn TEL. 0570-082530 (Không nằm trong gói cước gọi cố định của các công ty điện thoại di động) 082-544-5300 * Trường hợp không thể đăng ký theo cách trên do bị trở ngại về thính giác, v.v... FAX. 0570-082531 Thời gian làm việc: 9:00-18:00 Ngày nghỉ: thứ 7, chủ nhật, ngày lễ, v.v..., ngày 29/12-3/1, ngày 6/8 Thời hạn đăng ký: Trước 3 ngày (không tính ngày nghỉ) từ ngày hôm trước của ngày thu gom rác của khu vực bạn đang sống ● Đăng ký qua Internet Có thể đặt qua website bằng mã vạch hai chiều ở bên phải.  Thời hạn đăng ký: Trước 5 ngày (không tính ngày nghỉ) từ ngày hôm trước của ngày thu gom rác của khu vực bạn đang sống ● Không phải tất cả loại máy vi tính gia dụng nào và màn hình của nó thành phố đều thu gom. Vui lòng nhờ nhà sản xuất hoặc hiệp hội thúc đẩy 3R thu gom. Tùy vào độ lớn mà bạn có thể sử dụng dịch vụ hộp thu gom đồ điện gia dụng loại nhỏ. (Vui lòng tham khảo mục rác không đốt được)

Những loại rác mà thành phố không thu gom

Rác số lượng lớn nhất thời	Tự mang đến hoặc nhờ công ty có cấp phép	Rác số lượng lớn từ chuyển nhà, cắt tỉa cây trong vườn, thay đổi họa tiết phòng	<p>Hãy tự mình mang từng loại rác đã phân loại đến cơ sở xử lý do thành phố chỉ định hoặc nhờ đơn vị thu gom đã được thành phố cấp phép thu gom giúp.</p> <p>Chú ý: Có những loại rác công nghiệp mà không được phép mang đến nơi xử lý của thành phố. Vui lòng xác nhận trước với nơi xử lý định mang đến.</p>
Rác doanh nghiệp		Rác từ hoạt động doanh nghiệp (từ cửa hàng, văn phòng, v.v...)	
Những loại khác	Mang tới nơi đã mua hoặc nơi sản xuất	Xe mô tô (bao gồm xe gắn máy phân khối nhỏ), máy xới đất dùng trong nông nghiệp, xe đạp, thuyền phế liệu làm từ nhựa cốt sợi thủy tinh, lốp xe, đồ vật dễ cháy hoặc dễ phát nổ (thuốc nổ, bình ga, bình chữa cháy chưa sử dụng, dầu khí, các loại pin v.v...), đồ vật độc hại (thuốc trừ sâu, và những loại hoá chất khác v.v), bể phốt, kết sắt chịu nhiệt, đàn piano (trừ piano điện), máy vi tính (thân máy và màn hình) v.v...	

Chương trình hỗ trợ vớt rác cỡ lớn (Anshin Support)

Trường hợp sống một mình và không thể tự mình mang rác cỡ lớn đến điểm tập kết quy định thì nhân viên thu gom sẽ hỗ trợ mang rác từ trong nhà bạn ra ngoài.

Phương pháp đăng ký: Hãy đăng ký với Trung tâm Tiếp nhận Rác cỡ lớn qua điện thoại hoặc Internet ít nhất 2 tuần trước ngày thu gom.

Phí sử dụng: Ngoài phí vớt rác cỡ lớn, không cần phải trả thêm bất kỳ chi phí nào khác.

Điều kiện cần thiết: Người sống một mình

* Ngay cả trường hợp không phải là người sống một mình, nhưng bản thân hoặc trong số những người cùng chung sống, nếu không có ai hoặc chỉ có một người không thuộc các mục ①~⑤ dưới đây, thì vẫn có thể thuộc đối tượng được hỗ trợ này.

- ① Những người đã nhận được chứng nhận cần được hỗ trợ và cần được chăm sóc của Bảo hiểm điều dưỡng
- ② Những người được cấp Sổ tay cho người khuyết tật thân thể, Sổ tay chăm sóc y tế, Sổ tay chăm sóc sức khỏe và phúc lợi cho người khuyết tật tinh thần
- ③ Những người trong thời gian mang thai hoặc trong vòng 1 năm sau khi sinh đã được cấp Sổ tay mẹ và bé
- ④ Những người từ 65 tuổi trở lên
- ⑤ Những người chưa kết thúc giáo dục phổ cập bắt buộc



Tự mang rác cỡ lớn đến

Có thể mang trực tiếp rác cỡ lớn phát sinh từ gia đình bên trong thành phố Hiroshima đến các cơ sở sau đây.

Đối tượng áp dụng Luật Tái chế Đồ điện Gia dụng

* Đối với các thiết bị máy móc thuộc đối tượng của luật tái chế đồ điện gia dụng, ngoài phiếu xử lý của thành phố, cần phải chuyển khoản phí tái chế tại bưu điện hoặc quầy của Ngân hàng điện Nhật Bản để lấy “Phiếu tái chế đồ điện gia dụng”.

Nơi mang đến① Okayamaken Freight Transportation Co., Ltd. - Chi nhánh chính Hiroshima

4-10-202, Kan-on-shin-machi, Nishi-ku, Hiroshima
TEL. 082-297-2411 FAX. 082-297-5621

Nơi mang đến② Seino Transportation Co., Ltd. - Chi nhánh Hiroshima

6-2-15, Konan, Naka-ku, Hiroshima
TEL. 082-545-9071 FAX. 082-545-9368

Thời gian tiếp nhận Thứ hai-thứ sáu, thứ bảy (không định kỳ)
9:00-12:00, 13:00-16:30

Ngày nghỉ Chủ nhật, ngày lễ, lễ Obon, cuối năm và đầu năm mới



Không thuộc đối tượng áp dụng Luật Tái chế Đồ điện Gia dụng

Tên cơ sở, v.v... Cơ sở xử lý nghiền nát rác cỡ lớn nhà máy Asaminami
4-3990 Tomokita, Asaminami-ku, Hiroshima
TEL. 082-848-1114 FAX. 082-848-1189

Thời gian mang đến Thứ hai-thứ sáu 9:00-16:00

Ngày nghỉ Thứ bảy, Chủ nhật, ngày lễ, từ ngày 29 tháng 12 - ngày 3 tháng 1, ngày 6 tháng 8



Những điều khác



Hành vi tự đốt rác sẽ gây ảnh hưởng tới nhà lân cận từ mùi hôi, khói, bụi than v.v, nên về nguyên tắc bị nghiêm cấm theo pháp luật. Có nhiều người than phiền với thành phố rằng: “không thể mở cửa sổ được do khói”, “tường rào và đồ phơi bị bẩn”, “lo lắng về ảnh hưởng tới sức khỏe” v.v...



Hành vi vứt rác không đúng quy định không những gây cản trở tới môi trường sinh sống tốt xung quanh, mà còn gây ảnh hưởng nghiêm trọng tới môi trường tự nhiên và gây ô nhiễm khu vực nước công cộng như sông ngòi, nên bị nghiêm cấm theo pháp luật.

Khu chỉ đạo nghiệp vụ thứ nhất, bộ nghiệp vụ, cục môi trường