






Forma correcta de tirar la basura














Saque la basura el día indicado a más tardar a las **8:30am**


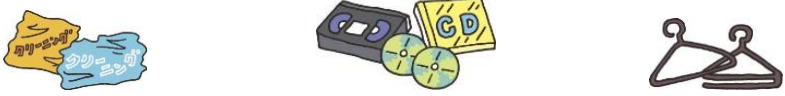


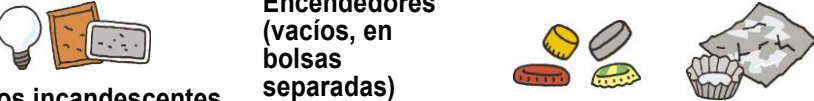

Confirme el día de recolección de la zona donde vive en la página web de la ciudad de Hiroshima (código QR de la derecha) o en el folleto «Cómo sacar correctamente la basura domiciliaria».














Días de recolección de la basura
(Página web de la ciudad de Hiroshima)

Tipo de basura	Día de Recolección	Qué tirar	Ejemplos de lo que se puede tirar	Forma de tirar la basura	
 <p>Basura incinerable</p>	<p>2 veces a la semana</p>	<p>Basura orgánica de la cocina.</p>	 <p>Basura orgánica, cáscaras de huevo, conchas de moluscos y cáscaras de mariscos, etc.</p>	<ul style="list-style-type: none"> ● No saque la basura en cajas de cartón. (Las cajas de cartón son «Basuras reciclables»). ● Las cajas de dulces, avisos o papeles que sean más grandes que una tarjeta de presentación, tírelos como «Basura reciclable». ● En la medida de lo posible, lleve los cartones de leche a los centros de recolección del súper u otras tiendas. ● Escorra bien el agua o líquidos de la basura orgánica, y envuélvala en periódico antes de tirarla. ● Absorba el aceite comestible usado con un paño o periódico y tírelo. ● Corte las ramas podadas con un largo máximo de alrededor de 50cm. y agrúpelas en conjuntos pequeños (el diámetro de la madera no seca debe ser menor a 5cm, y el de la madera seca menor a 10cm.) ● Deshaga la punta de los palillos de bambú o cualquier otro objeto puntiagudo. ● Moje sin falta los fuegos artificiales y los fósforos antes de tirarlos. 	
<p>Saque la basura en una bolsa de papel resistente o en una bolsa de plástico (excepto sacos de arena).</p>		<p>Papel que no puede ser reciclado</p>	 <p>Medicinas, compresas adhesivas</p>		<p>Ramas y hojas</p>
		<p>Restos de madera, trozos de árboles y plantas.</p>	 <p>Cubrebocas, pañuelos de papel, papel carbón, etc.</p>		<p>Colillas de cigarro</p>
		<p>Otros</p>	 <p>Pañales</p>	<p>Desecantes, absorbentes de oxígeno.</p>	
			 <p>Arena para mascotas, heces, etc.</p>	<p>Cojines y almohadas con relleno de algodón.</p>	

Tipo de basura	Día de Recolección	Qué tirar	Ejemplos de lo que se puede tirar	Forma de tirar la basura
<p data-bbox="120 161 282 320">ペットボトル</p> <p data-bbox="120 331 282 427">Botellas de plástico PET</p> <p data-bbox="120 438 282 691">Saque la basura en una bolsa de plástico transparente o semi-transparente.</p>	<p data-bbox="315 635 495 775">1 vez a la semana</p>	<p data-bbox="521 180 703 252">Botellas de plástico PET</p>  <p data-bbox="577 400 640 427">PET</p> <p data-bbox="533 515 703 571">Deben tener este símbolo</p>	<ul data-bbox="741 180 1151 528" style="list-style-type: none"> ● Botellas de bebidas (jugos, té, café, agua, etc.) ● Botellas de sake para cocinar, mirin, vinagre, salsa de soya, mentsuyu, aderezo sin aceite. (Las botellas de aderezo con aceite por favor tírelas como Plástico reciclable)   <p data-bbox="1267 371 1554 600">Las tapas y las etiquetas favor de retirarlas de los envases pet y tirarlas como plástico reciclable</p> 	<ul data-bbox="1619 172 2123 571" style="list-style-type: none"> ● Retire las tapas y las etiquetas, enjuague dentro de las botellas y aplástelas para tirar. (Tire las tapas y las etiquetas como «Plástico reciclable». ● No mezcle las botellas PET con el «Plástico reciclable». ● No meta las bolsas que contienen «Botellas PET» en otra bolsa más grande. ● Las botellas de aceite comestible, salsa, detergente, tírelas como «Plástico reciclable».
<p data-bbox="120 730 282 890">リサイクルプラ</p> <p data-bbox="120 914 282 978">Plástico reciclable</p> <p data-bbox="120 1074 282 1313">Saque la basura en una bolsa de plástico transparente o semi-transparente.</p>		<p data-bbox="521 799 703 906">Envolturas y recipientes de plástico</p>  <p data-bbox="521 1153 703 1209">Deben tener este símbolo</p>	<p data-bbox="790 730 1525 762">Recipientes y envolturas plásticas de productos</p> <div data-bbox="734 810 1032 994">  <p data-bbox="741 962 1025 994">Bolsas, mallas de red</p> </div> <div data-bbox="1126 826 1283 994">  <p data-bbox="1160 962 1249 994">Botes</p> </div> <div data-bbox="1361 810 1554 1058">  <p data-bbox="1361 946 1532 1058">Tapas y etiquetas de plástico</p> </div> <div data-bbox="734 1090 1193 1273">  <p data-bbox="741 1209 1193 1273">Material de embalaje y recipientes de unicel</p> </div> <div data-bbox="1249 1090 1574 1273">  <p data-bbox="1249 1209 1574 1273">Cubiertas de celofán de alimentos.</p> </div> <div data-bbox="734 1329 1104 1505">  <p data-bbox="734 1409 1104 1505">Tazas y vasos de unicel (los vasos de papel se tiran como Basura incinerable)</p> </div> <div data-bbox="1193 1329 1339 1473">  <p data-bbox="1205 1441 1305 1473">Tubos</p> </div> <div data-bbox="1417 1329 1585 1505">  <p data-bbox="1417 1441 1585 1505">Bolsas de plástico, etc.</p> </div>	<ul data-bbox="1619 746 2134 1305" style="list-style-type: none"> ● No mezcle el contenido con las «Botellas de plástico PET». ● No meta las bolsas que contienen «Botellas PET» en otra bolsa más grande. ● Enjuague con agua o limpie con un trapo los recipientes de comida, tubos y botellas para retirar cualquier suciedad antes de tirarlos (a los que no les pueda quitar la suciedad o su contenido tírelos como «Basura incinerable»). ● Retire las tapas o cubiertas. ● En la medida de lo posible, lleve las charolas de alimentos a los puntos de recolección de los súper u otras tiendas.

Tipo de basura	Día de Recolección	Qué tirar	Ejemplos de lo que se puede tirar	Forma de tirar la basura
<p data-bbox="114 164 280 331">た その他プラ</p> <p data-bbox="114 336 280 448">Otros plásticos</p> <p data-bbox="114 453 280 715">Saque la basura en una bolsa de plástico transparente o semi-transparente.</p>	<p data-bbox="315 384 490 496">2 veces al mes</p>	<p data-bbox="521 379 696 571">Plástico que no sean recipientes ni envolturas.</p>	<div data-bbox="728 156 1590 352">  <p data-bbox="728 261 952 320">Bolsas de vinil o plástico</p> <p data-bbox="1010 261 1301 320">Zapatos, pantuflas, zapatos de piel, botas</p> <p data-bbox="1357 261 1559 352">Muñecos de peluche, juguetes de plástico</p> </div> <div data-bbox="728 379 1590 576">  <p data-bbox="728 485 1021 512">Bolsas de lavandería</p> <p data-bbox="1077 485 1368 576">Cintas de video (casetes), CD, DVD, y sus estuches</p> <p data-bbox="1424 485 1590 544">Ganchos de plástico</p> </div> <div data-bbox="728 603 1590 794">  <p data-bbox="728 671 965 794">Papel celofán usado (sin el rollo del centro), esponjas</p> <p data-bbox="1010 687 1279 783">Cartuchos de tinta, utensilios de oficina hechos de plástico</p> <p data-bbox="1357 715 1590 774">Cojines y almohadas rellenos de esponja</p> </div>	<ul data-bbox="1619 181 2130 746" style="list-style-type: none"> Las mangueras largas o las mantas de plástico, cortarlas en 30cm o menos (lo que sea difícil de cortar, amárrelo con una cuerda y tírelo como «Basura no incinerable»). Los juguetes y muñecos de peluche que tengan piezas mecánicas tírelos como «Basura no incinerable». Entre los artículos de plástico, los que cumplan las siguientes condiciones de «Basura voluminosa» se considerarán como tales. Los ganchos de madera (también los que tienen partes de metal) tírelos como «Basura incinerable». Los ganchos de metal (también los recubiertos de plástico) tírelos como «Basura no incinerable».
<p data-bbox="114 820 280 986">ふねん 不燃ごみ</p> <p data-bbox="114 1011 280 1070">Basura no incinerable</p> <p data-bbox="114 1134 280 1433">Saque la basura en una bolsa de plástico resistente (excepto sacos de arena).</p>	<p data-bbox="315 1114 490 1225">2 veces al mes</p>	<p data-bbox="521 927 696 1002">Objetos de cerámica</p> <p data-bbox="521 1050 696 1321">Electrodomésticos pequeños (objetos que no sean Basura voluminosa)</p> <p data-bbox="521 1369 696 1396">etc.</p>	<div data-bbox="728 820 1590 1023">  <p data-bbox="728 970 920 997">Bolsas de piel</p> <p data-bbox="965 970 1093 997">Cerámica</p> <p data-bbox="1155 906 1391 997">Frascos de maquillaje de vidrio semitransparente.</p> <p data-bbox="1447 927 1581 1018">Vidrio resistente al calor</p> </div> <div data-bbox="728 1050 1590 1262">  <p data-bbox="728 1134 1021 1225">Focos incandescentes, LEDs, parches de calor desechables (kairo)</p> <p data-bbox="1032 1038 1211 1150">Encendedores (vacíos, en bolsas separadas)</p> <p data-bbox="1234 1161 1391 1241">Tapas y corcholatas de metal</p> <p data-bbox="1469 1177 1581 1236">Papel aluminio</p> </div> <div data-bbox="728 1289 1590 1519">  <p data-bbox="728 1422 898 1481">Conservadores de frío</p> <p data-bbox="931 1422 1032 1449">Rastrillos</p> <p data-bbox="1066 1390 1211 1513">Paraguas, calentadores de agua, relojes</p> <p data-bbox="1267 1401 1581 1497">Electrodomésticos pequeños como planchas, secadoras de pelo.</p> </div>	<ul data-bbox="1619 804 2130 1519" style="list-style-type: none"> La tierra o arena de plantas, etc., deséchela en pequeñas cantidades, como máximo 3 bolsas de plástico. Para evitar incendios, tire los encendedores en una bolsa aparte y escriba “ライター” (encendedores) en la bolsa. Retire las pilas de los electrodomésticos (las pilas tírelas como Basura con sustancias nocivas) Amarre las mantas de vinil y las mangueras de plástico con una cuerda o lazo y tírelas (si es posible cortarlas en trozos de aprox. 30cm., córtelas y tírelas como «Otros Plásticos»). Para los electrodomésticos pequeños (los que funcionen con electricidad o con pilas), haga uso de depósitos como los instalados en la oficina de gobierno de la municipalidad (solamente podrá desechar los que quepan por la ranura de longitud 15cm x ancho 30cm x profundidad 40cm), o solicitando la recolección de ellos en su domicilio. Para más detalles visite la página de la ciudad de Hiroshima.

Tipo de basura	Día de Recolección	Qué tirar	Ejemplos de lo que se puede tirar	Forma de tirar la basura
<p data-bbox="120 162 282 331">  </p> <p data-bbox="120 357 255 421">Basura reciclable</p> <p data-bbox="120 469 255 820">Amarre los papeles con una cuerda. Tire toda la demás «Basura reciclable» en bolsas resistentes (excepto sacos de arena).</p>	<p data-bbox="313 494 497 619">2 veces al mes</p>	<p data-bbox="524 335 694 526">Papeles (más grandes que una tarjeta de presentación)</p> <p data-bbox="524 558 600 590">Telas</p> <p data-bbox="524 628 658 692">Objetos metálicos</p> <p data-bbox="524 730 672 794">Objetos de vidrio.</p>	<div data-bbox="748 156 1545 331">  <p data-bbox="748 268 945 300">Bolsas de tela</p> <p data-bbox="994 268 1146 300">Periódicos</p> <p data-bbox="1196 268 1330 300">Cartones</p> <p data-bbox="1366 268 1545 331">Ropa usada, cortinas, etc.</p> </div> <div data-bbox="725 357 1554 619">  <p data-bbox="725 469 1321 619">Otros papeles (como libros, revistas, volantes, propaganda, cajas de dulces, correos comerciales, etc., todos los papeles más grandes que una tarjeta de presentación).</p> <p data-bbox="1330 491 1554 619">Cuchillos (envolver la hoja en papel periódico)</p> </div> <div data-bbox="725 635 1554 979">  <p data-bbox="725 746 1128 954">Latas vacías, latas rectangulares (de 18 litros), ollas, sartenes, latas de aceite, latas de aerosol (terminarse el contenido, o vaciar el restante en un lugar bien ventilado donde no haya peligro de ocasionar incendios), etc.</p> <p data-bbox="1142 772 1339 938">Botellas de vidrio, pedazos de botellas de vidrio rotas (retire la tapa).</p> <p data-bbox="1366 746 1554 979">Frascos de maquillaje de vidrio (excepto los semitransparentes y los frascos de manicure)</p> </div>	<ul data-bbox="1576 172 2136 954" style="list-style-type: none"> ● Amarre los papeles con una cuerda y tire toda la demás «Basura reciclable» en bolsas resistentes separadas (excepto sacos de arena) separándola de la «Basura con sustancias nocivas». ● Las latas de aerosol deben usarse por completo o quitarles el gas al aire libre en un lugar bien ventilado y sin fuentes de fuego, vaciarse y desecharse sin perforarlas. ● No se recolectarán latas de aerosol que tengan restos de producto, ni recipientes que contengan restos de pintura o medicamentos. En tal caso consulte con el fabricante. ● Envuelva las hojas de los cuchillos y los restos de vidrios en papel periódico, y escriba en la bolsa “キケン” (peligro). ● De ser posible, regrese las botellas de vidrio de cerveza o sake, o las botellas que puedan volver a ser utilizadas, a las tiendas expendedoras. ● Retire las tapas o cubiertas de las latas y botellas de vidrio, así como cualquier resto de contenido. ● El Gobierno de la Ciudad de Hiroshima solicita la «recolección colectiva», las acciones para reducir la basura, y eliminar la recolección ilegal. Consulte con la asociación de vecinos u otras para saber si se está llevando a cabo. ● La ropa que aún pueda utilizarse, por favor cédala o dónela a alguien.
<p data-bbox="120 995 282 1149">  </p> <p data-bbox="120 1161 277 1241">Basura con sustancias nocivas</p> <p data-bbox="120 1267 277 1474">Saque la basura en una bolsa de plástico (excepto sacos de arena) marcada como “ユウガイ”.</p>	<p data-bbox="313 1165 497 1289">2 veces al mes</p>	<p data-bbox="524 1123 591 1155">Pilas</p> <p data-bbox="524 1193 680 1283">Tubos fluorescentes</p> <p data-bbox="524 1321 658 1385">Termómetros</p>	<div data-bbox="725 1027 1554 1203">  <p data-bbox="725 1225 1115 1417">Pilas, pilas de litio, baterías recargables (baterías de aparatos portátiles, baterías de litio, etc.). (Tapar las partes del terminal con cinta adhesiva.)</p> <p data-bbox="1151 1235 1344 1331">Focos o tubos fluorescentes</p> </div> <div data-bbox="1366 1098 1509 1187">  <p data-bbox="1366 1225 1532 1385">Termómetros, etc. (los que utilicen mercurio)</p> </div>	<ul data-bbox="1576 995 2136 1506" style="list-style-type: none"> ● Ponga la basura con sustancias nocivas en bolsas de plástico (excepto sacos de arena), separándola de la «Basura reciclable», y escriba “ユウガイ” (sustancias nocivas) en las bolsas. ● Los termómetros que no sean de mercurio, tírelos como «Basura no incinerable». ● Los focos LED y los tubos fluorescentes LED tírelos como «Basura no incinerable». ● Tire los tubos fluorescentes como «Basura con sustancias nocivas», sin importar su tamaño. ● Para evitar derrames de mercurio por la rotura de tubos fluorescentes u otros motivos, póngalos en su caja o envuélvalos en papel periódico antes de meterlos en una bolsa, y tírelos con cuidado para evitar que se rompan. ● <u>Para prevenir el calentamiento o ignición por el cortocircuito de las baterías, cubra las partes terminales con cinta adhesiva.</u>

Tipo de basura	Día de Recolección	Qué tirar	Ejemplos de lo que se puede tirar	Forma de tirar la basura
<div data-bbox="114 172 277 336" style="background-color: #008000; color: white; padding: 5px; border-radius: 10px;"> おおがた 大型ごみ ゆうりょう (有料) </div> <p data-bbox="114 357 277 451">Basura voluminosa (con costo)</p>	<div data-bbox="309 676 501 935" style="background-color: white; border: 1px solid black; border-radius: 15px; padding: 10px; width: fit-content; margin: auto;"> <p>2 veces al mes (Es necesario solicitar el servicio)</p> </div>	<p data-bbox="521 568 685 627">Electrodomésticos</p> <p data-bbox="521 667 640 692">Muebles</p> <p data-bbox="521 732 640 758">Blancos</p> <p data-bbox="521 798 685 986">Aparatos sujetos a la Ley de Reciclaje de Electrodomésticos</p> <p data-bbox="521 1026 602 1051">Otros</p>	<p data-bbox="741 236 1552 368">● Para aparatos cubiertos por la ley de reciclaje de electrodomésticos, <u>además del ticket para su recolección, es necesario comprar un [ticket de reciclaje] en la oficina postal o en el banco postal de Japón.</u></p> <div data-bbox="925 400 1312 608" style="text-align: center;">  </div> <p data-bbox="730 628 1536 751">Aparatos que entren dentro de la Ley de Reciclaje de Electrodomésticos (aire acondicionado, televisiones, refrigeradores, congeladores, lavadoras, secadoras de ropa, etc.)</p> <hr/> <p data-bbox="730 815 1469 884">Futones, armarios, escritorios, tanques para gasolina o queroseno, bicicletas, etc.</p> <div data-bbox="757 916 1104 1107" style="text-align: center;">  </div> <p data-bbox="1155 903 1565 1126">* Antes de solicitar la recolección de guardazapatos, vitrinas para vajillas, libreros, armarios, etc., por favor mida las dimensiones del objeto (el ancho y alto de la cara principal).</p> <div data-bbox="1256 1214 1514 1350" style="text-align: center;">  </div> <p data-bbox="1200 1362 1570 1437">Aspiradoras, hornos de microondas, etc.</p> <p data-bbox="730 1142 1189 1445">Se considera basura voluminosa aquella cuya parte más larga mide más de 30 cm (objetos en forma de barra o placas que se pueden doblar fácilmente de más de 1 m). Sin embargo, los aparatos sujetos a la Ley de Reciclaje de Electrodomésticos se consideran basura voluminosa, independientemente de su tamaño.</p>	<ul style="list-style-type: none"> <li data-bbox="1597 150 2107 373">● Forma de hacer la reserva: por teléfono, internet o chat web. Por internet o web chat se puede realizar el pago mediante apps de pagos móviles. (Al pagar con el sistema sin efectivo (cashless), no se puede devolver el dinero aunque se cancele o cambie la reserva.) <li data-bbox="1597 373 2107 708">● Solicitud por teléfono (operadora solo en japonés) ◇ Centro de Recolección para Basura Voluminosa TEL 0570-082530 (Fuera de los planes de tarifa plana de las compañías de teléfonos celulares) 082-544-5300 * Si no puede hacer la reserva según lo indicado anteriormente debido a una discapacidad auditiva u otra razón, FAX 0570-082531 Horario de atención: 9:00 a 18:00hrs. Días de descanso: sábados, domingos, días festivos, del 29 de diciembre al 3 de enero y 6 de agosto. Plazo de solicitud: hasta 3 días antes del día previo a la recolección del distrito en que vive, sin contar festivos. <li data-bbox="1597 935 2107 1158">● Solicitud por internet Puede hacerla desde la página web del código QR de la derecha.  Plazo de solicitud: hasta 5 días antes del día previo a la recolección del distrito en que vive, sin contar festivos. <li data-bbox="1597 1158 2107 1466">● No se pueden recoger computadoras ni sus pantallas. Para desecharlas, deberá comunicarse con el fabricante o con la Asociación de Promoción de Reciclaje PC3R (03-5282-7685). Dependiendo del tamaño, hay algunos dispositivos que también podrá desechar en el depósito para electrodomésticos pequeños instalado en la oficina de gobierno de la municipalidad (revise el recuadro de basura no incinerable).

Basura que no puede recoger el Gobierno de la Ciudad

Gran cantidad de basura	Llevarla a los centros de tratamiento o utilizar alguna empresa autorizada	Grandes cantidades de basura producida por mudanzas, árboles podados, remodelaciones, etc.	En tal caso, lleve la basura a las instalaciones de procesamiento designadas por la municipalidad para cada tipo de basura o solicite la recolección a una empresa autorizada por la municipalidad. ATENCIÓN: Algunos desechos, como los industriales, no pueden ser llevados a los centros de tratamiento de la ciudad. Por favor verifique previamente los centros de tratamiento a donde puede llevar los desechos.
Desechos de empresas		Desechos producidos por actividades empresariales (comercios, oficinas etc.)	
Otros	Llevarla a los establecimientos de venta, o con los fabricantes, etc.	Motocicletas (incluidas bicicletas con motor), máquinas para el cultivo agrícola, automóviles, embarcaciones de plástico reforzado, llantas, materiales u objetos con propiedades inflamables o explosivos (pólvora, tanques de algún gas, extintores no utilizados, petróleo, baterías, etc.), sustancias tóxicas (pesticidas y otros productos químicos, etc.), fosas sépticas, cajas fuertes resistentes al fuego, pianos (excepto pianos eléctricos), computadoras (tanto la máquina principal o CPU como las pantallas), etc.	

Proyecto de apoyo para la eliminación de basura voluminosa (ayuda a su tranquilidad)

Para quienes vivan solos y no puedan llevar la basura voluminosa al lugar designado, los recolectores les ayudarán a sacarla de su casa.

Forma de pedirlo Pídale al Centro de Recepción de Basura Voluminosa por teléfono o internet **al menos dos semanas antes** del día de recolección.

Tarifa Ninguna aparte de la **tarifa para desechar basura voluminosa**.

Requisitos Personas que viven solas

* Aunque no vivan solos, si en la misma casa, además de las personas indicadas en los puntos (1) a (5), no viven otras personas o vive otra persona adicionalmente a la propia, podrán recibir este apoyo.

(1) Personas certificadas como necesitadas de apoyo o cuidados según el seguro de cuidados a largo plazo

(2) Personas a quienes se ha emitido una tarjeta de discapacidad física, de atención o de tarjeta de salud mental y bienestar

(3) Personas que han recibido la libreta de salud materno-infantil antes del parto o dentro de un año después del parto.

(4) Personas de 65 años o más

(5) Personas que no han terminado la educación obligatoria



Traslado de basura voluminosa por cuenta propia

En la ciudad de Hiroshima la basura voluminosa domiciliaria de puede llevarse directamente a las siguientes instalaciones.

Aparatos contemplados en la Ley de Reciclaje de Electrodomésticos

* Para aparatos cubiertos por la ley de reciclaje de electrodomésticos, es necesario comprar un [ticket de reciclaje] en su oficina postal o en el banco postal de Japón.

Destino 1 Sucursal principal en Hiroshima de Okayamaken Freight Transportation Co., Ltd.
Nishiku Kan-on-shin-machi 4-10-202
TEL 082-297-2411 FAX 082-297-5621

Destino 2 Sucursal Hiroshima de Seino Transportation Co., Ltd.
Nakaku Konan 6-2-15
TEL 082-545-9071 FAX 082-545-9368

Horario de recepción Lunes a viernes y sábados (no regularmente)
9 am-12 pm, 1 pm-4:30pm

Cerrado Sábados, domingos, feriados, etc., Obón, Fin de año y Año Nuevo



Artículos no contemplados en la Ley de Reciclaje de Electrodomésticos

Nombre de las instalaciones Planta de tratamiento de basura voluminosa
Asa Minami
Asaminamiku Tomo-kita 4-3990
TEL 082-848-1114 FAX 082-848-1189

Horario de ingreso Cerrado Lunes a viernes 9 am-4 pm
Sábados, domingos, feriados, y del 29 de diciembre al 3 de enero, los 6 de agosto



Otros



Debido a que causa molestias a los vecinos por la generación de humo y olores, ceniza, etc., así como quejas civiles tales como: “no puedo abrir la ventana por el humo”, “la pared y la ropa colgada se está ensuciando”, “me preocupan los efectos negativos que el humo genere a la salud”, etc., está prohibido realizar la quema de basura por sí mismos.



Debido a que obstaculiza el adecuado desarrollo del medio ambiente y la vida diaria, así como que contamina ríos y cuerpos acuíferos, provocando daños a la naturaleza, está prohibido tirar o dejar basura fuera de los lugares designados.

**Oficina para el Medio Ambiente, Área de Operaciones, Primer Departamento de Operaciones, Encargado de Orientación.
(Kankyokyoku Gyomubu Gyomu Dai-ichika Shidoukakar)**