

Wastong Paraan ng Pagtatapon ng mga Basura mula sa Tahanan















Mangyaring itapon nang hindi lalampas ng **8:30** ng umaga sa araw ng pagkolekta.



Mangyaring tiyakin ang araw ng pagkolekta sa distrito kung saan nakatira sa website ng Lungsod ng Hiroshima (2D code sa kanan) o sa printed version ng "Wastong Paraan ng Pagtatapon ng Basura mula sa Tahanan."






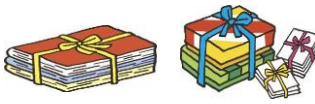
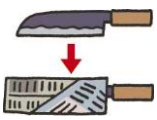














Araw ng Pagkolekta
(website ng Lungsod
ng Hiroshima)

Uri ng Basura	Araw ng Pagkolekta	Maaaring itapong bagay	Halimbawa ng mga Basura	Paraan ng pagtatapon ng basura
<p>Nasusunog na basura</p>	<p>2 araw / linggo</p>	<p>Basura mula sa kusina</p> <p>Hindi maaaring i-recycle na basurang papel</p> <p>Pira-pirasong kahoy, putol na sanga</p> <p>Iba pa</p>	<p>Basurang pagkain, balat ng itlog, sea shell atbp.</p> <p>Mga patpat, damo</p> <p>Upos ng sigarilyo</p>	<ul style="list-style-type: none"> ● Huwag itapon ang basura sa kahong karton. ("Maaaring i-recycle na basura" ang mga karton.) ● Itapon ang mga kahon ng matamis, direct mail at iba pang kasinlaki o mas malaki sa business card sa "Maaaring i-recycle na basura". ● Hangga't maaari, gamitin ang kolektahan sa tindahan sa mga supermarket atbp. para sa pakete ng gatas. ● Tanggalin nang mabuti ang tubig mula sa basurang pagkain at balutin ito ng diyaryo, atbp. bago itapon. ● Ipasipsip ang mantikang panluto sa tela, diyaryo, atbp. bago itapon. ● Putulin nang 50 cm pababa ang haba, talian at itapon nang paunti-unti ang putol na sanga atbp. (Para lang sa punong 5 cm pababa ang lapad, at tuyong kahoy na 10 cm pababa ang lapad.) ● Bago itapon, durugin ang dulo ng bagay na matalim, tulad ng pantuhog na yari sa kawayan atbp. ● Mangyaring siguraduhing ibabad sa tubig at saka itapon ang mga paputok at posporo.
<p>Ilagay sa matibay na papel o plastik na supot (liban sa sandbag atbp.) at saka itapon.</p>		<p>Gamot, Plaster</p> <p>Mask, Tissue, Carbon paper atbp.</p> <p>Desiccant, Deoxidizer</p>		
<p>Papel na lampin</p> <p>Buhangin para sa pet Dumi ng pet atbp.</p> <p>Kutsong inuupuan (zabuton) at unan na bulak ang laman</p>				

Uri ng Basura	Araw ng Pagkolekta	Maaaring itapong bagay	Halimbawa ng mga Basura	Paraan ng pagtatapon ng basura
<p data-bbox="107 165 268 331">  </p> <p data-bbox="107 336 268 443">Mga PET bottle</p> <p data-bbox="107 448 268 687">Mangyaring ilagay sa walang kulay o halos walang kulay na plastik na supot, at saka itapon.</p>	<p data-bbox="293 635 499 783">1 beses / linggo</p>	<p data-bbox="524 181 705 261">Mga PET bottle</p> <p data-bbox="555 284 651 411">  </p> <p data-bbox="524 416 705 580">Ang tatak na ito ang palatandaan</p>	<p data-bbox="730 181 1182 485"> <ul style="list-style-type: none"> ● Mga inumin (juice, tsaa, kape, tubig atbp.) ● Para sa <i>sake</i>, <i>mirin</i>, suka, toyo, sabaw para sa noodles, non-oil dressing (itapon ang para sa hindi non-oil na dressing sa Plastik na maaaring i-recycle.) </p> <p data-bbox="1317 277 1496 421">  </p> <p data-bbox="1272 453 1576 612">Tanggalin ang takip at label, at itapon sa Plastik na maaaring i-recycle.</p> <p data-bbox="824 549 1084 660">  </p> <p data-bbox="1384 628 1442 699">↓</p>	<ul style="list-style-type: none"> ● Tanggalin ang takip at label, hugasan ng tubig ang loob, pisain at saka itapon. (Itapon ang takip at label sa "Plastik na maaaring i-recycle.") ● Siguraduhing itapon nang bukod sa supot para sa "Plastik na maaaring i-recycle." ● Huwag pagsama-samahin sa malaking supot ang mga supot na pinaglagaan ng "Mga PET bottle." ● Sa "Plastik na maaaring i-recycle" itapon ang bote ng mantikang panluto, sauce, panlinis atbp.
<p data-bbox="107 735 268 900">  </p> <p data-bbox="107 922 268 1027">Plastik na maaaring i-recycle</p> <p data-bbox="107 1034 268 1278">Mangyaring ilagay sa walang kulay o halos walang kulay na plastik na supot, at saka itapon.</p>		<p data-bbox="524 735 705 836">Plastik na lalagyan o pambalot</p> <p data-bbox="555 884 674 1011">  </p> <p data-bbox="524 1018 705 1182">Ang tatak na ito ang palatandaan</p>	<p data-bbox="741 730 1576 767">Mga Plastik na ginamit sa lalagyan o pambalot ng produkto</p> <p data-bbox="801 799 913 922">  </p> <p data-bbox="741 938 1016 975">Mga supot, mga net</p> <p data-bbox="1084 820 1240 916">  </p> <p data-bbox="1070 938 1263 1007">Mga plastik na botelya</p> <p data-bbox="1384 810 1509 916">  </p> <p data-bbox="1330 938 1576 1007">Saklob, takip, label na yari sa plastik</p> <p data-bbox="824 1034 1003 1145">  </p> <p data-bbox="757 1161 1128 1230">Styrofoam na lalagyan at materyales na pinagbalutan</p> <p data-bbox="1308 1050 1464 1145">  </p> <p data-bbox="1240 1155 1576 1246">Cellophane wrap na pantakip sa mga produkto tulad ng pagkain atbp.</p> <p data-bbox="815 1310 972 1374">  </p> <p data-bbox="757 1390 1070 1485">Mga cup (sa nasusunog na basura ang cup na yari sa papel)</p> <p data-bbox="1173 1299 1308 1394">  </p> <p data-bbox="1173 1410 1294 1442">Mga tube</p> <p data-bbox="1420 1294 1554 1385">  </p> <p data-bbox="1420 1410 1554 1474">Shopping bag atbp.</p>	<ul style="list-style-type: none"> ● Siguraduhing itapon nang bukod sa supot para sa "Mga PET bottle." ● Huwag pagsama-samahin sa malaking supot ang mga supot na pinaglagaan ng "Plastik na maaaring i-recycle." ● Banlawan at punasan ang mga lalagyan ng pagkain, bote at tube na lalagyan, at alisin ang mga dumikit na mantsa sa mga ito bago itapon. (Kung hindi matanggal ang laman o dumi, itapon sa "Nasusunog na basura".) ● Para sa may takip at saklob, tanggalin iyon bago itapon. ● Hangga't maaari, gamitin ang kolektahan sa tindahan sa mga supermarket atbp. para sa food tray.

Uri ng Basura	Araw ng Pagkolekta	Maaaring itapong bagay	Halimbawa ng mga Basura	Paraan ng pagtatapon ng basura
<p data-bbox="107 167 271 336">  </p> <p data-bbox="107 359 271 443">Iba pang plastik</p> <p data-bbox="107 450 271 687"> Mangyaring ilagay sa walang kulay o halos walang kulay na plastik na supot, at saka itapon. </p>	<p data-bbox="293 359 497 491">2 beses / buwan</p>	<p data-bbox="524 359 705 512">Mga plastik liban sa mga lalagyan at pakete</p>	<div data-bbox="779 161 907 256"></div> <p data-bbox="763 277 958 336">Bag na yari sa vinyl</p> <div data-bbox="1077 150 1211 220"></div> <p data-bbox="1032 233 1267 320">Sapatos, tsinelas, sapatos na yari sa balat, botas</p> <div data-bbox="1384 161 1496 252"></div> <p data-bbox="1317 256 1581 320">Stuffed toy, laruang yari sa plastik</p> <hr/> <div data-bbox="763 347 891 416"></div> <p data-bbox="757 427 882 486">Supot ng Cleaning</p> <div data-bbox="1066 352 1211 421"></div> <p data-bbox="976 427 1323 486">Video (cassette) tape, CD, DVD at case ng mga ito</p> <div data-bbox="1429 357 1554 426"></div> <p data-bbox="1384 432 1592 491">Hanger (yari sa plastik)</p> <hr/> <div data-bbox="779 512 904 580"></div> <p data-bbox="734 587 994 699">Cellophane wrap (tanggalin ang rolyo sa gitna), sponge na ginamit sa tahanan</p> <div data-bbox="1055 512 1240 612"></div> <p data-bbox="1021 628 1263 719">Ink cartridge, stationery na yari sa plastik</p> <div data-bbox="1361 512 1503 612"></div> <p data-bbox="1339 628 1585 687">Kutson/unang sponge ang laman</p>	<ul data-bbox="1617 229 2130 639" style="list-style-type: none"> ● Putulin nang mga 30 cm ang mahahabang bagay tulad ng hose at mga sheet. (Kung mahirap putulin, talian ng pisi at itapon sa "Hindi nasusunog na basura.") ● Itapon sa "Hindi nasusunog na basura" ang mga laruan at stuffed toy na may makinang parte. ● Kahit bagay na yari sa plastik, ituturing na "Malalaking basura" ang mga bagay na naaayon sa mga kondisyon ng "Malalaking basura" na nakasulat sa ibaba. ● Itapon sa "Nasusunog na basura" ang hanger na yari sa kahoy (kasama ang may bahaging metal, at sa "Hindi nasusunog na basura" ang hanger na yari sa metal (kasama ang binalutan ng vinyl).
<p data-bbox="107 751 271 920">  </p> <p data-bbox="107 943 271 1034">Hindi nasusunog na basura</p> <p data-bbox="107 1056 271 1307"> Ilagay sa matibay na plastik na supot (liban sa sandbag atbp.) at saka itapon. </p>	<p data-bbox="293 1007 497 1139">2 beses / buwan</p>	<p data-bbox="524 874 705 943">Mga seramika</p> <p data-bbox="524 995 705 1267">Maliliit na produktong de-kuryente (Mga hindi kasama sa malalaking basura)</p> <p data-bbox="524 1315 705 1347">Iba pa</p>	<div data-bbox="779 762 891 874"></div> <p data-bbox="734 895 927 954">Bag na yari sa leather</p> <div data-bbox="958 772 1084 874"></div> <p data-bbox="972 895 1093 954">Mga seramika</p> <div data-bbox="1173 746 1301 826"></div> <p data-bbox="1137 831 1357 954">Malaputing bote ng kosmetiko at bote ng manicure</p> <div data-bbox="1420 762 1554 847"></div> <p data-bbox="1435 863 1563 954">Heat-resistant glass</p> <hr/> <div data-bbox="779 1018 936 1086"></div> <p data-bbox="757 1107 1003 1198">Bombilya, LED disposable pocket warmer</p> <div data-bbox="1055 1007 1128 1086"></div> <p data-bbox="1032 1107 1167 1198">Lighter (bukod na supot)</p> <div data-bbox="1227 1011 1352 1086"></div> <p data-bbox="1218 1107 1352 1230">Takip, saklob na yari sa metal</p> <div data-bbox="1429 991 1554 1086"></div> <p data-bbox="1435 1107 1570 1198">Mga aluminum foil</p> <hr/> <div data-bbox="734 1294 837 1374"></div> <p data-bbox="763 1394 837 1453">Ice pack</p> <div data-bbox="898 1294 965 1374"></div> <p data-bbox="882 1394 965 1453">pang-ahit</p> <div data-bbox="1010 1283 1151 1374"></div> <p data-bbox="1021 1394 1189 1453">Payong, pot, relo</p> <div data-bbox="1272 1283 1503 1374"></div> <p data-bbox="1240 1394 1563 1485">Plantsa, dryer at iba pang maliliit na produktong de-kuryente</p>	<ul data-bbox="1617 740 2130 1385" style="list-style-type: none"> ● Itapon nang paunti-unti hanggang mga 3 supot ng shopping bag ang lupa, buhangin at batong panlatag sa planter atbp. ● Para makaiwas sa sakuna ng sunog, siguraduhing bukod ang supot para sa lighter sa ibang hindi nasusunog na basura, at sulatan ng "Lighter / ライター" ang supot bago ito itapon. Tanggalan ng baterya ang produktong de-kuryente bago itapon. (Nakapipinsalang basura ang baterya.) ● Talian ang vinyl sheet at vinyl hose. (Kung maaaring putulin o gupitin nang mas maiksi sa 30 cm, putulin at itapon sa "Iba pang plastik.") ● Para sa mga maliliit na produktong de-kuryente (mga produktong gumagana gamit ang kuryente o baterya), mangyaring gamitin ang recycle collection box na nakalagay sa ward office atbp. (para lamang sa mailulusot sa butas (taas 15cm x lapad 30 cm x haba 40 cm) o koleksyon sa pamamagitan ng serbisyo ng pagpapa-deliver atbp. Mangyaring tingnan ang website ng lungsod ng Hiroshima para sa mga detalye.

Uri ng Basura	Araw ng Pagkolekta	Maaaring itapong bagay	Halimbawa ng mga Basura	Paraan ng pagtatapon ng basura
<p data-bbox="107 164 268 331">  </p> <p data-bbox="107 355 268 451">Maaaring i-recycle na basura</p> <p data-bbox="107 483 268 882"> Talian at pagsama-samahin ang mga papel. Ilagay ang ibang "Maaaring i-recycle na basura" sa matibay na supot (liban sa sandbag atbp.) at saka itapon. </p>	<p data-bbox="295 483 497 595">2 beses / buwan</p>	<p data-bbox="524 435 705 691"> Mga papel (Kasinlaki o mas malaki sa business card) Mga tela Mga metal Mga salamin </p>	<div data-bbox="763 180 898 284">  <p data-bbox="752 300 909 363">Bag na yari sa tela</p> </div> <div data-bbox="969 180 1081 284">  <p data-bbox="981 300 1093 331">Diyaryo</p> </div> <div data-bbox="1182 180 1317 284">  <p data-bbox="1171 300 1328 363">Karton (dambōru)</p> </div> <div data-bbox="1384 180 1563 284">  <p data-bbox="1384 300 1585 363">Lumang damit, kurtina atbp.</p> </div> <div data-bbox="813 403 1126 507">  <p data-bbox="734 515 1283 611">Iba pang mga papel (libro, magasin, flyer, kahon ng matamis, direct mail at mga kasinlaki o mas malaki sa business card)</p> </div> <div data-bbox="1373 387 1529 507">  <p data-bbox="1328 515 1597 579">Kutsilyo (Balutan ng diyaryo atbp.)</p> </div> <div data-bbox="835 643 1048 746">  <p data-bbox="734 754 1115 954">Basyong lata, 18 litrong lata (ittokan), kaldero, kawali, lata ng mantika, lata ng spray (Ubusin o alisin ang laman sa labas na mabuti ang daloy ng hangin.) atbp.</p> </div> <div data-bbox="1160 643 1305 746">  <p data-bbox="1149 754 1361 890">Bote, bubog ng salamin (tangalin ang takip ng bote)</p> </div> <div data-bbox="1406 643 1552 746">  <p data-bbox="1384 754 1585 954">Bote ng kosmetiko (liban sa malaputing bote at bote ng manicure)</p> </div>	<ul data-bbox="1619 164 2134 962" style="list-style-type: none"> ● Talian at pagsama-samahin ang mga papel, ilagay ang iba pang "Maaaring i-recycle na basura" sa matibay na supot (liban sa sandbag atbp.) na bukod sa supot para sa "Nakapipinsalang basura" bago itapon. ● Ubusin ang laman ng lata ng spray, alisan ng gas sa labas kung saan walang maaaring mag-apoy at mabuti ang daloy ng hangin, alisin ang lahat ng laman, at itapon nang hindi binubutasan. ● Hindi maaaring kolektahin ang may laman pang lata ng pintura at lalagyan ng kemikal. Makipagkonsulta sa manufacturer. ● Balutan ng diyaryo o iba pa ang kutsilyo, basag na salamin at iba pa, at sulatan ng "Mapanganib" (Kiken). ● Hangga't maaari, isauli sa tindahan ang mga boteng maaaring gamitin paulit-ulit tulad ng bote ng beer at 1.8 litrong bote (isshōbin). ● Tanggalin ang takip o saklob ng lata at bote, tanggalan ng laman at hugasan bago itapon. ● Sa lungsod ng Hiroshima, hinihiling ang "Pangkatang Pagkolekta" para mabawasan ang basura, maiwasan ang pagkuha nang walang pahintulot, atbp. Mangyaring itanong kung nagsasagawa nito sa samahan ng residente (chōnaikai) atbp. ● Hangga't maaari, ibigay sa ibang tao o iba pa ang damit na maaari pang isuot upang muli itong magamit.
<p data-bbox="107 986 268 1153">  </p> <p data-bbox="107 1169 268 1217">Nakapipinsalang basura</p> <p data-bbox="107 1249 268 1473"> Ilagay sa plastik na supot (liban sa sandbag atbp.) na sinulatan ng "Nakapipinsal a (Yūgai)" at saka itapon. </p>	<p data-bbox="295 1169 497 1281">2 beses / buwan</p>	<p data-bbox="524 1121 705 1185">Bateryang dry cell</p> <p data-bbox="524 1217 705 1281">Fluorescent tube</p> <p data-bbox="524 1313 705 1345">Thermometer</p>	<div data-bbox="790 1050 1025 1201">  <p data-bbox="734 1233 1104 1457">Bateryang dry cell, bateryang hugis butones maliit na bateryang rechargeable (power bank, lithium-ion battery atbp.) (Balutan ng tape ang mga dulo ng baterya)</p> </div> <div data-bbox="1171 1106 1317 1257">  <p data-bbox="1171 1281 1339 1345">Fluorescent tube</p> </div> <div data-bbox="1417 1137 1541 1217">  <p data-bbox="1395 1281 1585 1369">Thermometer (ginamitan ng mercury)</p> </div>	<ul data-bbox="1619 986 2134 1473" style="list-style-type: none"> ● Ilagay sa bukod na supot ang "Basurang maaaring i-recycle," sulatan ng "Nakapipinsala (Yūgai)" ang plastik na supot (liban sa sandbag atbp.) bago itapon. ● Itapon sa "Hindi nasusunog na basura" ang thermometer na hindi ginamitan ng mercury. ● Itapon sa "Hindi nasusunog na basura" ang bombilyang LED at LED fluorescent tube. ● Itapon sa "Nakapipinsalang basura" ang fluorescent tube anuman ang laki nito. ● Ilagay sa kahon o balutan ng diyaryo atbp. bago ilagay sa supot upang maiwasan ang pagsabog/pagtulo ng mercury kapag nabasag ang fluorescent tube atbp., at maingat na itapon upang hindi ito mabasag. ● <u>Para maiwasan ang pag-init o pagliyab dahil sa pag-short, balutan ng tape ang mga dulo ng mga baterya.</u>

Uri ng Basura	Araw ng Pagkolekta	Maaaring itapong bagay	Halimbawa ng mga Basura	Paraan ng pagtatapon ng basura
<p data-bbox="107 172 271 336">  </p> <p data-bbox="107 368 271 464"> Malalaking basura (may bayad) </p>	<p data-bbox="293 699 497 963"> 2 beses / buwan (Kailangang magpareserba) </p>	<p data-bbox="524 536 667 600">Mga home appliance</p> <p data-bbox="524 632 667 663">Muwebles</p> <p data-bbox="524 695 707 759">Mga gamit sa tulugan</p> <p data-bbox="524 791 707 1046">Mga kasangkapang sakop sa Batas hinggil sa Pag-recycle ng mga Home Appliance</p> <p data-bbox="524 1078 609 1110">Iba pa</p>	<p data-bbox="732 153 1590 328"> ● Para sa mga kasangkapang sakop sa Batas hinggil sa Pag-recycle ng mga Home Appliance, <u>bukod sa tiket ng kabayaran ng lungsod, kailangan ding magpadala ng bayad para sa pag-recycle sa tanggapan ng post office/Japan Post bank, at bumili ng "Tiket para sa Pag-recycle ng Home Appliance."</u> </p> <div data-bbox="1021 352 1301 504">  </div> <p data-bbox="732 520 1590 632"> Mga kasangkapang sakop sa Batas hinggil sa Pag-recycle ng mga Home Appliance (aircon, TV, refrigerator/freezer, washing machine/clothes dryer) </p> <hr/> <p data-bbox="732 719 1503 783"> Quilt (<i>futon</i>), cabinet (<i>tansu</i>), mesa, plastik na lalagyan ng kerosene, bisikleta atbp. </p> <div data-bbox="752 831 1066 999">  </div> <p data-bbox="1088 831 1590 1031"> *Sukatín muna ang laki (lapad at taas kapag tiningnan mula sa harapan) ng cabinet para sa sapatos (<i>getabako</i>), cabinet para sa mga gamit sa pagkain (<i>shokki-dana</i>), cabinet at iba pa bago magpareserba. </p> <p data-bbox="732 1102 1200 1453"> Ituturing na malalaking basura ang mga 30 cm o higit pa ang pinakamahabang bahagi (1 m o higit pa para sa mga bagay na rod-shaped o plate-shaped na madaling mayupi). Subalit ituturing na malalaking basura ang lahat ng kasangkapang sakop sa Batas hinggil sa Pag-recycle ng mga Home Appliance, anuman ang laki nito. </p> <div data-bbox="1256 1190 1514 1326">  </div> <p data-bbox="1267 1350 1559 1414"> Vacuum cleaner, Microwave oven atbp. </p>	<p data-bbox="1617 153 2130 384"> ● Paraan ng Pagpareserba: telepono, internet, web chat Maaari ring gumamit ng cashless payment kapag nagpareserba sa internet o web chat. (Kapag nagbayad gamit ang cashless payment, hindi maisasauli ang bayad kahit kinansela ang pagpareserba atbp.) </p> <p data-bbox="1617 384 2130 616"> ● Magpareserba sa telepono (Nihongo lamang ang pagtugon ng operator) ◇ Sentro ng Tanggapan para sa Malalaking Basura TEL 0570-082530 (Hindi sakop sa flat-rate plan para sa pagtawag ng mga cellphone carrier.) 082-544-5300 * Kung hindi makapagpareserba ayon sa nakasulat sa itaas dahil may kapansanan sa pandinig o iba pa FAX 0570-082531 Oras: 9:00 pm - 6:00 pm Sarado: Sabado, Linggo, mga national holiday atbp., Disyembre 29 - Enero 3, Agosto 6 Deadline ng pagpareserba: Bilangin mula sa araw bago ng pagkolekta ng basura sa distrito kung saan nakatira, 3 araw bago noon liban sa mga holiday </p> <p data-bbox="1617 1007 2130 1238"> ● Magpareserba online Maaaring magpareserba mula sa web page gamit ang 2D code sa kanan.  Deadline ng pagpareserba: Bilangin mula sa araw bago ng pagkolekta ng basura sa distrito kung saan nakatira, 5 araw bago noon liban sa mga holiday </p> <p data-bbox="1617 1238 2130 1501"> ● Hindi kinokolekta sa lungsod ang mga personal computer (PC) na pambahay at display monitor. Hilingin sa manufacturer o sa PC3R Promotion Association ang pagkolekta. Depende sa laki, maaari ring gamitin ang collection box ng maliliit na produktong de-kuryente. (Tingnan ang hanay para sa mga hindi nasusunog na basura). </p>

Mga basurang hindi kinokolekta sa lungsod

Bulk waste Disposal	Kayo po mismo ang magdala sa pangangalakal o dili po mga lisensyadong pribadong merong lisensiya na nag seserbisyo.	Maramihang basura mula sa paglipat-bahay, mga puno sa bakurang pinutulan ng sanga, pagbago ng kasangkapan atbp.	Mangyaring dalhin ninyo mismo sa pasilidad ng pagbasura na itinalaga ng lungsod ayon sa kinauukulang paghihiwalay ng mga uri ng basura, o hilingin ang pagkolekta sa kumpanyang binigyan ng pahintulot ng lungsod.
Basura mula sa Komersyal		Basurang kaugnay sa gawain sa negosyo (tindahan, opisina atbp.)	* Mayroong bagay na hindi maaaring dalhin sa pasilidad ng lungsod tulad ng duming pang-industriya. Mangyaring tiyakin muna sa lugar na pagdadalhan.
Iba pa	Dalhin sa tindahang pinagbilhan o dili po sa nagmanipaktura.	Motorsiklo (kasama ang scooter), farm tractor, kotse, scrapped FRP boat, gulong ng kotse, bagay na maaaring lumiyab o sumabog (gunpowder, mga silindro ng gas, hindi pa ginagamit na pamatay ng apoy, mga langis, mga baterya atbp), bagay na may lason (kemikal sa pagsasaka at iba pang mga kemikal), septic tank, fire-resistant safe, piano (liban sa de-kuryenteng piano), PC (main frame at display monitor), at iba pa	

Proyekto ng Suporta sa Pagtatapon ng Malalaking Basura (Anshin Support)

Kung hindi kayang buhatin ang malalaking basura sa takdang lugar ng taong nakatira nang mag-isa, susuportahan ng tagakolekta ang pagbuhat palabas mula sa loob ng tirahan.

Paraan ng pag-apply Mangyaring mag-apply sa Sentro ng Tanggapan para sa Malalaking Basura sa telepono o online nang **hindi lalampas sa 2 linggo bago** ng araw ng pagkolekta.

Bayad para sa serbisyo Liban sa **bayad para sa pagtatapon ng malalaking basura**, walang ibang kailangang bayaran.

Mga kondisyon Taong nakatira nang mag-isa

* Kahit hindi taong nakatira nang mag-isa, kung wala o isa lang ang taong hindi napapailalim sa mga sumusunod na ① - ⑤ sa mismong tao at kasama niyang nakatira, maaaring magamit ang suportang ito.

- ① Taong may sertipikasyon bilang nangangailangan ng suporta (*yō-shien*) o nangangailangan ng long-term care (*yō-kaigo*) sa long-term care insurance (*kaigo hoken*)
- ② Taong inisyuhan ng physical disability certificate, special needs certificate (*ryōiku techō*), o mental disability health and welfare certificate
- ③ Taong inisyuhan ng Maternal and Child Health Handbook bago manganak, at taong nanganak sa loob ng 1 taon
- ④ Taong 65 taong gulang o higit pa
- ⑤ Tao hanggang sa nakatapos ng compulsory education



Sariling Pagdadala ng Malalaking Basura

Maaaring direktang dalhin ang malalaking basura mula sa tahanan sa loob ng lungsod ng Hiroshima sa sumusunod na pasilidad.

Kasangkapang sakop sa Batas hinggil sa Pag-recycle ng mga Home Appliance

* Kung magtatapon ng kasangkapang sakop sa Batas hinggil sa Pag-recycle ng mga Home Appliance, bukod sa tiket ng kabayaran ng lungsod, kailangan ding magpadala ng bayad para sa pag-recycle sa tanggapan ng post office/Japan Post bank, at bumili ng "Tiket para sa Pag-recycle ng Home Appliance."

Pagdadalhan 1 Main branch sa Hiroshima ng Okayamaken Freight Transportation Co., Ltd.

4-10-202, Kan-on-shin-machi, Nishi-ku
TEL 082-297-2411 FAX 082-297-5621

Pagdadalhan 2 Hiroshima branch ng Seino Transportation Co., Ltd.
6-2-15, Konan, Naka-ku

TEL 082-545-9071 FAX 082-545-9368

Oras ng Tanggapan Lunes - Biyernes at Sabado (hindi regular)
9:00 am - 12:00 pm, 1:00 pm - 4:30 pm

Sarado Linggo, mga national holiday atbp., *Obon* at katapusan at simula ng taon

Liban sa kasangkapang sakop sa Batas hinggil sa Pag-recycle ng mga Home Appliance

Pangalan ng Pasilidad atbp.

Pasilidad na nagpoproseso ng pagdurog ng malalaking basura sa planta ng Asaminami
4-3990 Tomokita, Asaminami-ku

TEL 082-848-1114 FAX 082-848-1189

Oras ng Pagdadala

Lunes - Biyernes 9:00 am - 4:00 pm

Sarado

Sabado, Linggo, mga national holiday atbp.,
Disyembre 29 - Enero 3 at Agosto 6



Iba pa



Ipinagbabawal sa batas ang magsunog ng sariling basura, dahil makakaistorbo ang amoy, usok, uling sa mga kalapit bahay. Maraming reklamo ang natatanggap ng lungsod, tulad ng "hindi mabuksan ang bintana dahil sa usok," "nadudumihan ang building at sampay na labada," "nag-aalaala sa epekto sa kalusugan" at iba pa.



Ipinagbabawal sa batas ang ilegal na pagtatambak ng basura, na hindi lamang nakakasagabal sa mabuting kalagayan ng pamumuhay sa kapaligiran, kundi malubha ring makakaapekto sa likas na kapaligiran tulad ng kontaminasyon ng mga ilog at iba pang pampublikong anyong-tubig.