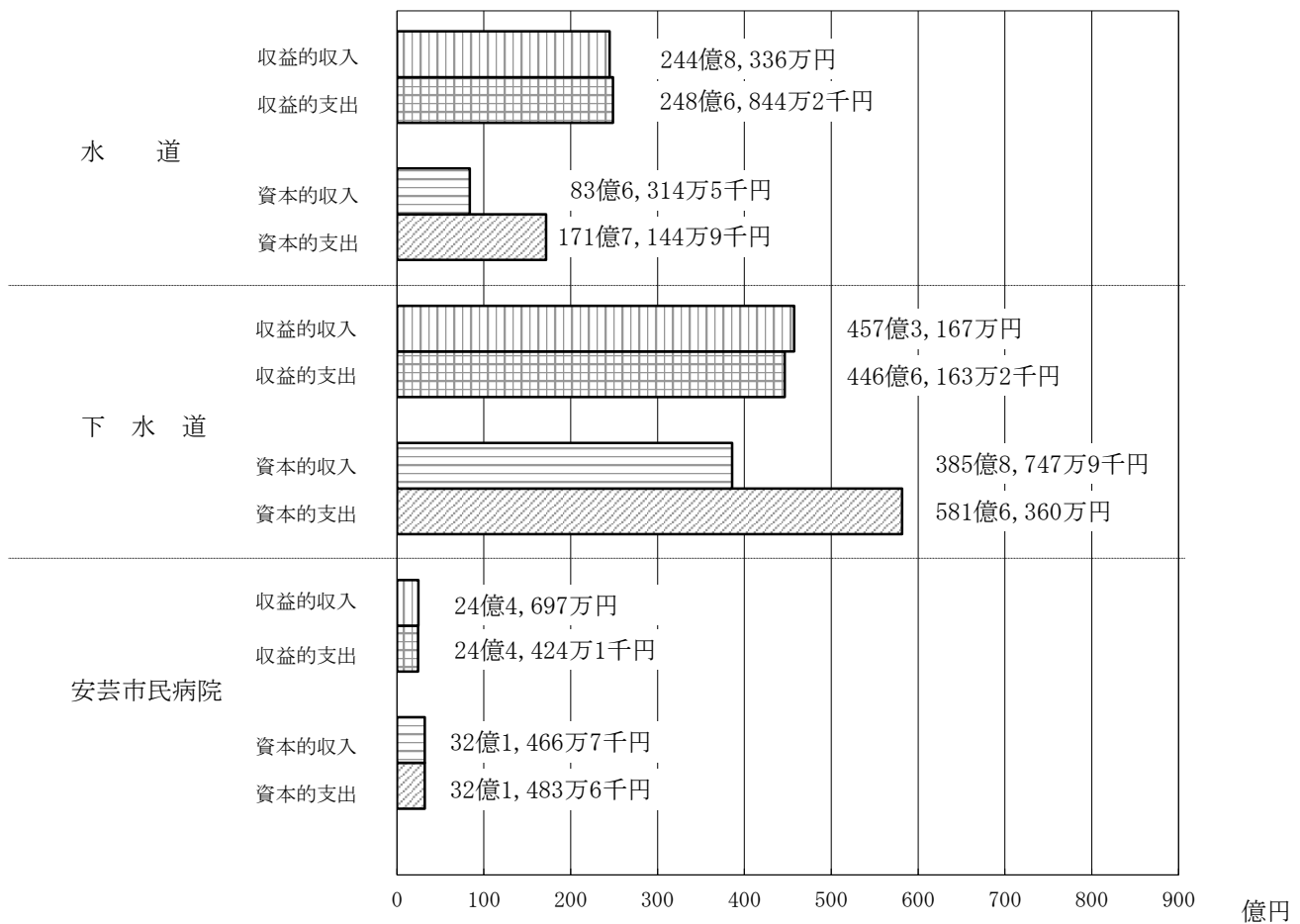


4 企業会計の予算



用語解説

- ・ 収益的収支とは、一事業年度の企業の経営活動に伴って発生する全ての収益と費用を表します。
- ・ 資本的収支とは、建物・施設の建設といった支出の効果が次年度以降に及ぶものや企業債の元金償還などの費用と、その財源となる収入を表します。
- ・ なお、資本的支出が収入を上回る部分は、収益的支出のうち現金支出を伴わない減価償却費などで補填します。

Ⅱ 令和7年度の財政状況

1 予算の執行状況（令和8年3月31日現在）

(1) 一般会計

歳入

| 区 分 | 当初予算額 | 繰越額 | 補正額 | 予算現額(A) | 収入済額(B) | B/A×100 % |
|-----------------------|------------------|-----------------|-----------------|------------------|------------------|--------------|
| | 億 万 千円 | 億 万 千円 | 億 万 千円 | 億 万 千円 | 億 万 千円 | |
| 市 税 | 262773622 | | 761000 | 263534622 | 248344764 | 94.2 |
| 地 方 譲 与 税 | 3590244 | | | 3590244 | 3440826 | 95.8 |
| 利 子 割 交 付 金 | 209489 | | 264000 | 473489 | 418716 | 88.4 |
| 配 当 割 交 付 金 | 1450365 | | 379000 | 1829365 | 1775570 | 97.1 |
| 株式等譲渡所得割交付金 | 2151084 | | 321000 | 2472084 | 2579388 | 104.3 |
| 分離課税所得割交付金 | 244107 | | | 244107 | 330937 | 135.6 |
| 法 人 事 業 税 交 付 金 | 3720905 | | | 3720905 | 3632430 | 97.6 |
| 地 方 消 費 税 交 付 金 | 32608000 | | 1930000 | 34538000 | 34727050 | 100.5 |
| ゴルフ場利用税交付金 | 52910 | | | 52910 | 46018 | 87.0 |
| 環境性能割交付金 | 681000 | | | 681000 | 538441 | 79.1 |
| 軽油引取税交付金 | 5113000 | | | 5113000 | 5079825 | 99.4 |
| 国有提供施設等所在 市町村助成交付金 | 33131 | | | 33131 | 35610 | 107.5 |
| 地 方 特 例 交 付 金 | 1700000 | | | 1700000 | 1622707 | 95.5 |
| 地 方 交 付 税 | 78000000 | | 2788000 | 80788000 | 81899702 | 101.4 |
| 交通安全対策特別交付金 | 266000 | | | 266000 | 216534 | 81.4 |
| 分 担 金 及 び 負 担 金 | 8464438 | 40524 | 44149 | 8549111 | 4709648 | 55.1 |
| 使用料及び手数料 | 12253694 | | | 12253694 | 10811971 | 88.2 |
| 国 庫 支 出 金 | 158486214 | 12182154 | 23026034 | 193694402 | 164526122 | 84.9 |
| 県 支 出 金 | 37643985 | 575248 | 2832523 | 41051756 | 34420287 | 83.8 |
| 財 産 収 入 | 3676125 | | 210000 | 3886125 | 2780577 | 71.6 |
| 寄 附 金 | 362660 | | 10000 | 372660 | 324327 | 87.0 |
| 繰 入 金 | 18753086 | 1887 | 194266 | 18949239 | 380000 | 2.0 |
| 繰 越 金 | 1 | 1485534 | 1955985 | 3441520 | 3441520 | 100.0 |
| 諸 収 入 | 37293076 | 19000 | 40000 | 37352076 | 17532006 | 46.9 |
| 市 債 | 53324200 | 14448800 | 4675400 | 72448400 | 13437700 | 18.5 |
| 歳 入 合 計 | 722851336 | 28753147 | 39431357 | 791035840 | 637052676 | 80.5 |

歳出

| 区 分 | 当初予算額 | 繰越額 | 補正額 | 予算現額(C) | 支出済額(D) | D/C×100 % |
|----------------|------------------|-----------------|-----------------|------------------|------------------|--------------|
| | 億 万 千円 | 億 万 千円 | 億 万 千円 | 億 万 千円 | 億 万 千円 | |
| 議 会 費 | 1698736 | | △ 5347 | 1693389 | 1640673 | 96.9 |
| 総 務 費 | 66314889 | 5270988 | 8743306 | 80329183 | 63633309 | 79.2 |
| 民 生 費 | 262801211 | 2206871 | 19293255 | 284301337 | 236092109 | 83.0 |
| 衛 生 費 | 68479533 | 232249 | 739992 | 69451774 | 59241548 | 85.3 |
| 農 林 水 産 業 費 | 4557290 | 561222 | 101930 | 5220442 | 3557060 | 68.1 |
| 商 工 費 | 14009243 | 308020 | 7886992 | 22204255 | 11175055 | 50.3 |
| 土 木 費 | 100655473 | 17249531 | △ 341657 | 117563347 | 83195421 | 70.8 |
| 消 防 費 | 19557090 | 25200 | 211374 | 19793664 | 16539047 | 83.6 |
| 教 育 費 | 102133964 | 2775577 | 3194204 | 108103745 | 95899643 | 88.7 |
| 災 害 復 旧 費 | 144748 | 123489 | △ 144748 | 123489 | 40142 | 32.5 |
| 公 債 費 | 36523206 | | △ 242843 | 36280363 | 36214271 | 99.8 |
| 諸 支 出 金 | 45575953 | | | 45575953 | 45575953 | 100.0 |
| 予 備 費 | 400000 | | △ 5101 | 394899 | | 0.0 |
| 歳 出 合 計 | 722851336 | 28753147 | 39431357 | 791035840 | 652804231 | 82.5 |

※ 予備費支出については、補正額に含む。

(2) 特別会計

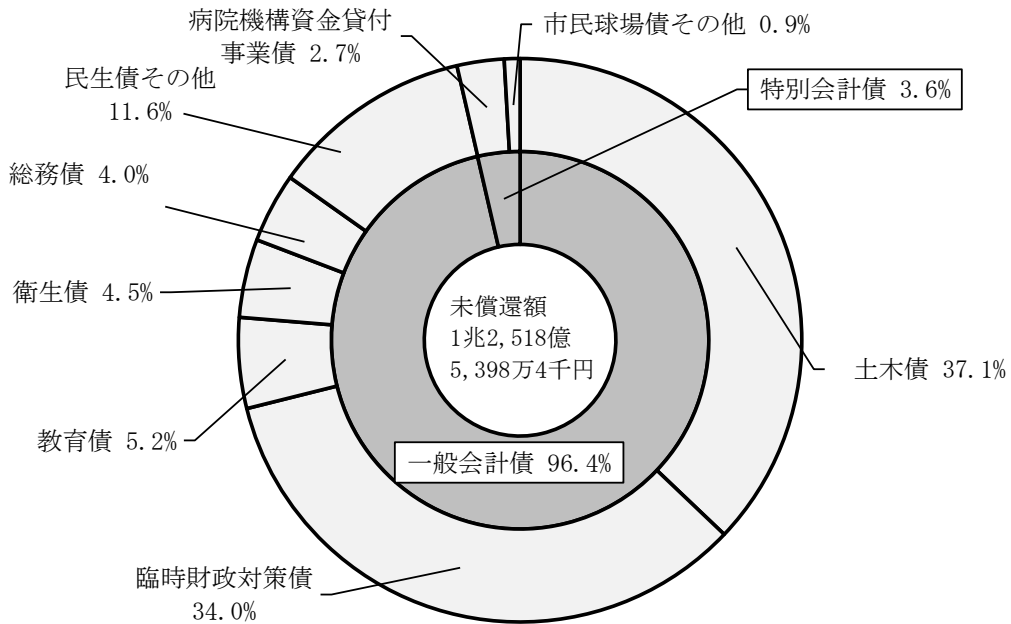
| 会 計 名 | 当初予算額 | 繰越額 | 補正額 | 予算現額 | 執 行 状 況 | | | |
|------------------|-----------|---------|----------|-----------|-----------|---------|-----------|------|
| | | | | | 歳 入 | | 歳 出 | |
| | | | | | 収入済額 | 収入率 | 支出済額 | 執行率 |
| | 億 万 千円 | 億 万 千円 | 億 万 千円 | 億 万 千円 | % | 億 万 千円 | % | |
| 母子父子寡婦 福祉資金貸付 | 911517 | | | 911517 | 835504 | 91.7 | 553715 | 60.7 |
| 物品調達 | 48310 | | | 48310 | 47376 | 98.1 | 39612 | 82.0 |
| 公債管理 | 137089882 | | △ 132879 | 136957003 | 136929123 | 100.0 | 95055935 | 69.4 |
| 広島市民球場 | 1284010 | | | 1284010 | 364737 | 28.4 | 650280 | 50.6 |
| 用地先行取得 | 168000 | | | 168000 | 2127 | 1.3 | 503 | 0.3 |
| 西風新都 | 969724 | 6706 | 2849200 | 3825630 | 4728844 | 123.6 | 3011868 | 78.7 |
| 後期高齢者医療 | 21598225 | | 44412 | 21642637 | 17297534 | 79.9 | 19542013 | 90.3 |
| 介護保険 | 109728484 | | 465671 | 110194155 | 88953886 | 80.7 | 97957106 | 88.9 |
| 国民健康保険 | 103369563 | | 187085 | 103556648 | 83998619 | 81.1 | 91465776 | 88.3 |
| 競 輪 | 27066837 | | 7663847 | 34730684 | 18723916 | 53.9 | 14660132 | 42.2 |
| 中央卸売市場 | 2982733 | 5850464 | 625490 | 9458687 | 1781740 | 18.8 | 2772292 | 29.3 |
| 国民宿舎湯来等 ロッジ等 | 53468 | | 7800 | 61268 | 4841 | 7.9 | 56847 | 92.8 |
| 駐 車 場 | 737422 | 1407 | | 738829 | 440434 | 59.6 | 182358 | 24.7 |
| 開 発 | 953711 | | 2849200 | 3802911 | 3048648 | 80.2 | 3203988 | 84.3 |
| 市立病院機構 資金貸付 | 6704240 | | | 6704240 | 6302489 | 94.0 | 6302489 | 94.0 |
| 元宇品町財産区 | 2404 | | | 2404 | 25874 | 1,076.3 | | 0.0 |
| 高南財産区 | 155 | | | 155 | 761 | 491.0 | 2 | 1.3 |
| 三入財産区 | 450 | | | 450 | 5314 | 1,180.9 | 204 | 45.3 |
| 小河内財産区 | 200 | | | 200 | 4959 | 2,479.5 | 51 | 25.5 |
| 砂谷財産区 | 264 | | | 264 | 11572 | 4,383.3 | 22 | 8.3 |
| 合 計 | 413669599 | 5858577 | 14559826 | 434088002 | 363508298 | 83.7 | 335455193 | 77.3 |

2 市有財産の状況（令和8年3月31日現在）

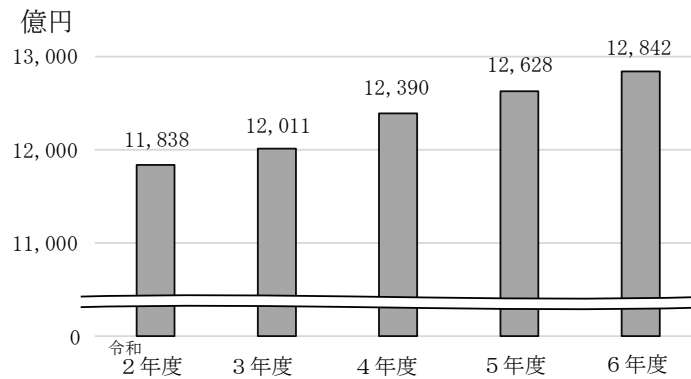
| | |
|-------|-------------------------------|
| 土 地 | 5,177万4,763.93 m ² |
| 建 物 | 413万5,030.54 m ² |
| 工 作 物 | 7万4,126 件 |
| 立 木 竹 | 73万681.42 m ³ |
| 積 立 金 | 2,115億4,271万4千円 |
| そ の 他 | 1,072億7,382万3千円 |

3 市債及び一時借入金（一般会計及び特別会計）の状況

(1) 市債（令和8年3月31日現在）



(2) 市債現在高の推移（各年度末現在）



(3) 一時借入金（令和8年3月31日現在）

(単位：億円)

| 区分 | 限度額 | 現在高 |
|------|-----|-----|
| 一般会計 | 900 | 0 |

<各月の平均借入額>

百万円

