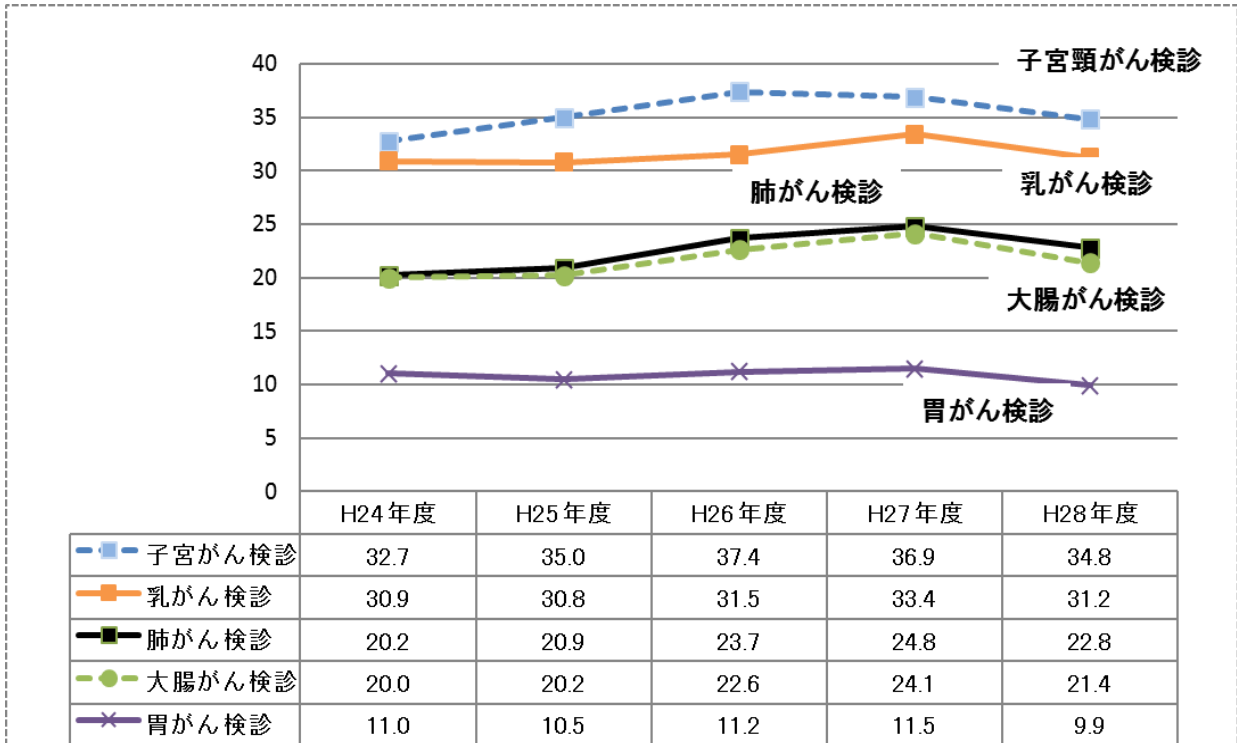


2 広島市におけるがん検診の実施状況

(1) がん検診の受診率の推移（平成24年度～平成28年度）



子宮頸がん検診

区分	平成24年度	平成25年度	平成26年度	平成27年度	平成28年度
対象者数 (人)	205,890	207,181	208,725	210,455	213,002
受診者数 (人)	33,255	39,350	38,609	38,956	35,248
受診率 (%)	32.7	35.0	37.4	36.9	34.8

乳がん検診

区分	平成24年度	平成25年度	平成26年度	平成27年度	平成28年度
対象者数 (人)	146,464	147,755	149,299	151,029	162,892
受診者数 (人)	22,290	23,242	23,845	26,541	24,231
受診率 (%)	30.9	30.8	31.5	33.4	31.2

肺がん検診

区分	平成24年度	平成25年度	平成26年度	平成27年度	平成28年度
対象者数 (人)	222,925	225,015	227,549	230,408	253,482
受診者数 (人)	44,945	47,136	54,042	57,086	57,781
受診率 (%)	20.2	20.9	23.7	24.8	22.8

大腸がん検診

区分	平成24年度	平成25年度	平成26年度	平成27年度	平成28年度
対象者数 (人)	222,925	225,015	227,549	230,408	253,482
受診者数 (人)	44,662	45,517	51,501	55,512	54,242
受診率 (%)	20.0	20.2	22.6	24.1	21.4

胃がん検診

区分	平成24年度	平成25年度	平成26年度	平成27年度	平成28年度
対象者数 (人)	222,925	225,015	227,549	230,408	253,482
受診者数 (人)	24,587	23,703	25,538	26,467	25,155
受診率 (%)	11.0	10.5	11.2	10.5	9.9

広島市のがん検診対象者数 = ① - ② - ③ - ④ - ⑤

- ①40歳以上の人口（「国勢調査報告」第1次資料）
- ②40歳以上の就業者数（「国勢調査報告」第2次基本資料）
- ③農林水産業従事者数（「国勢調査報告」第2次基本資料）
- ④要介護4・5の認定者（介護給付費実態調査）
- ⑤被爆者手帳保持者

【参考】

平成23年度～平成27年度
平成22年度の国勢調査報告
平成28年度～平成32年度
平成27年度の国勢調査報告

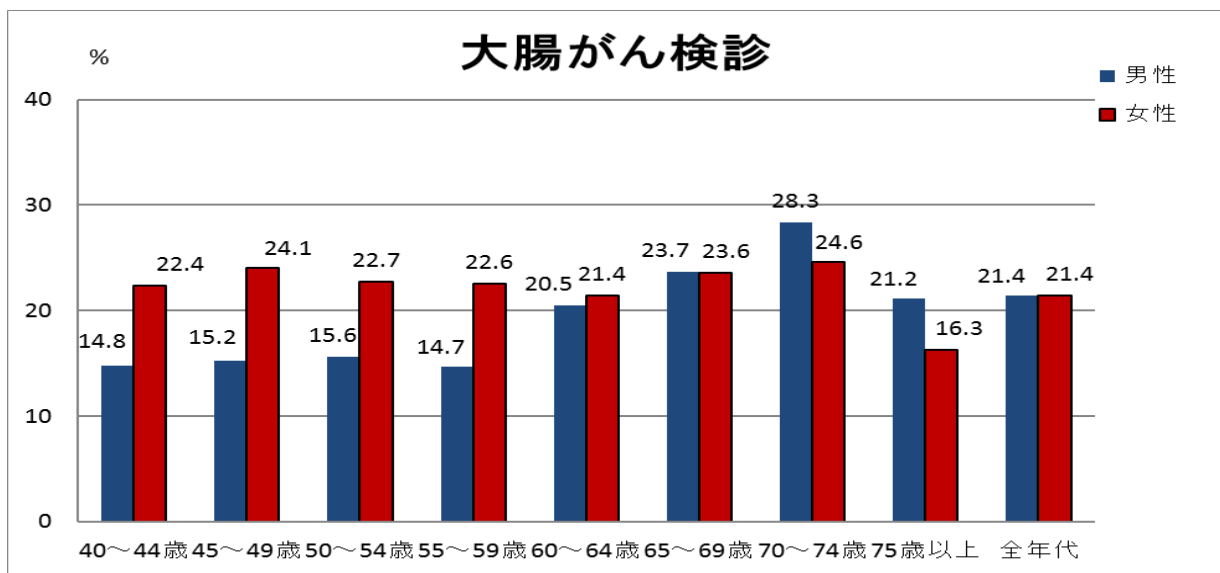
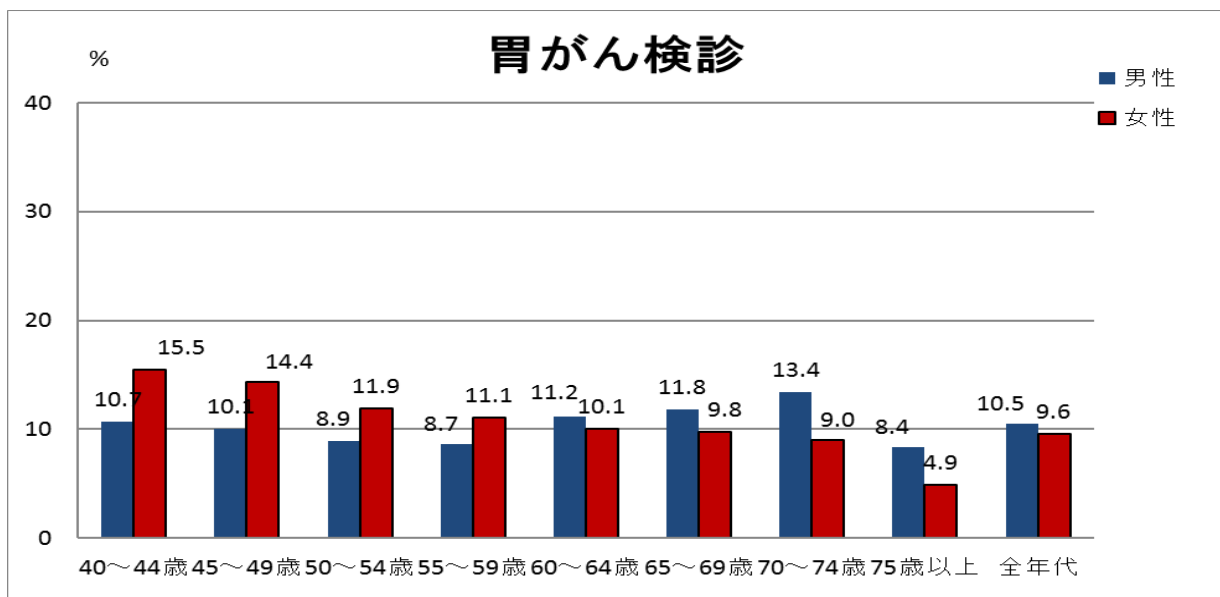
- ※ 国の算出方法に基づいた県内統一の算出方法を採用。
（男女別 5歳刻みの各年齢群での対象者数の合計人数）
- ※ 子宮頸がん検診については、20歳以上を対象。
- ※ 子宮頸がん検診及び乳がん検診の受診率は、前年度と当該年度2か年の合計受診者数を当該年度の対象者数で除して算出。

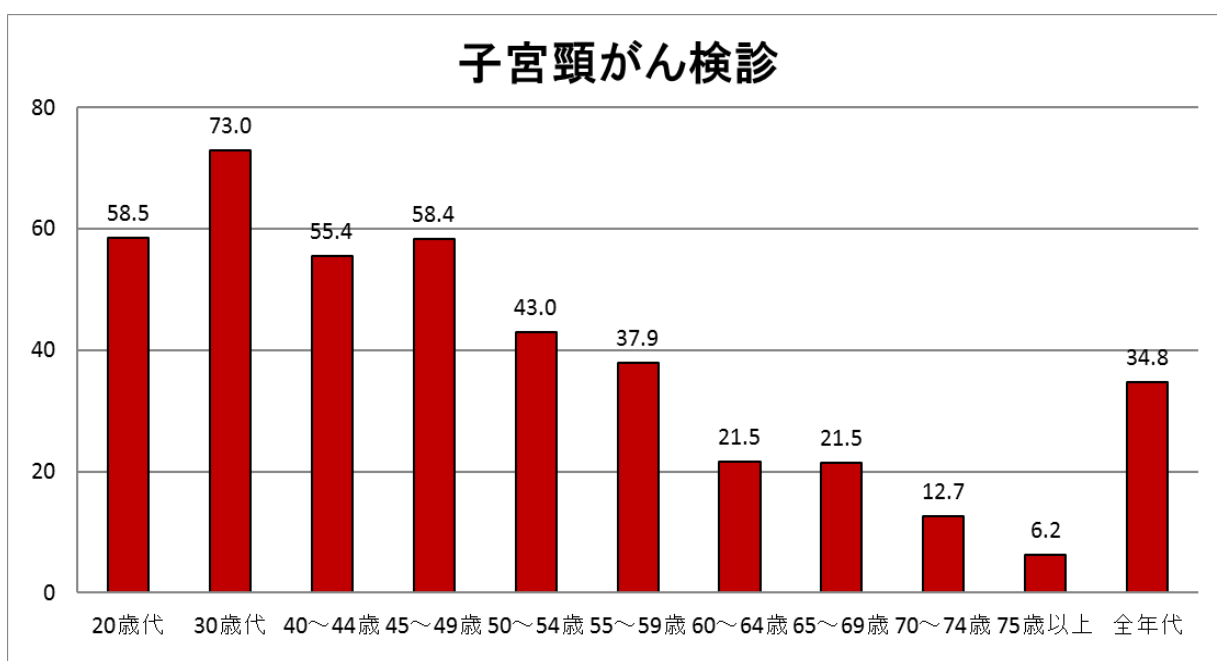
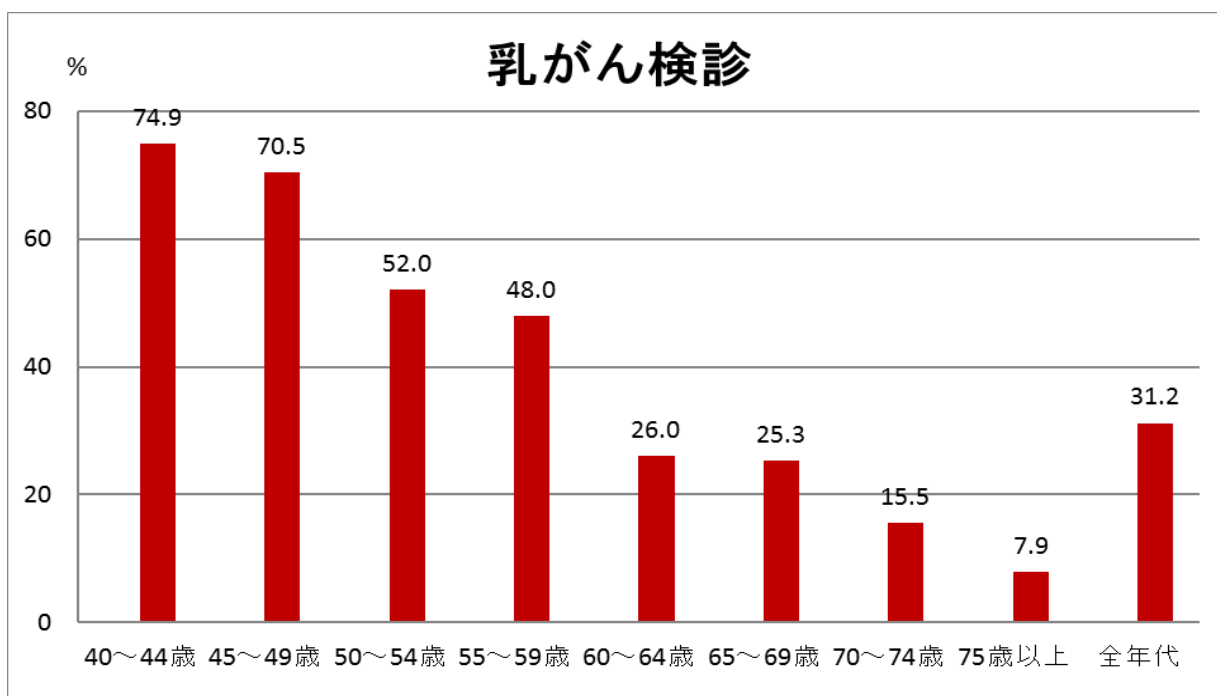
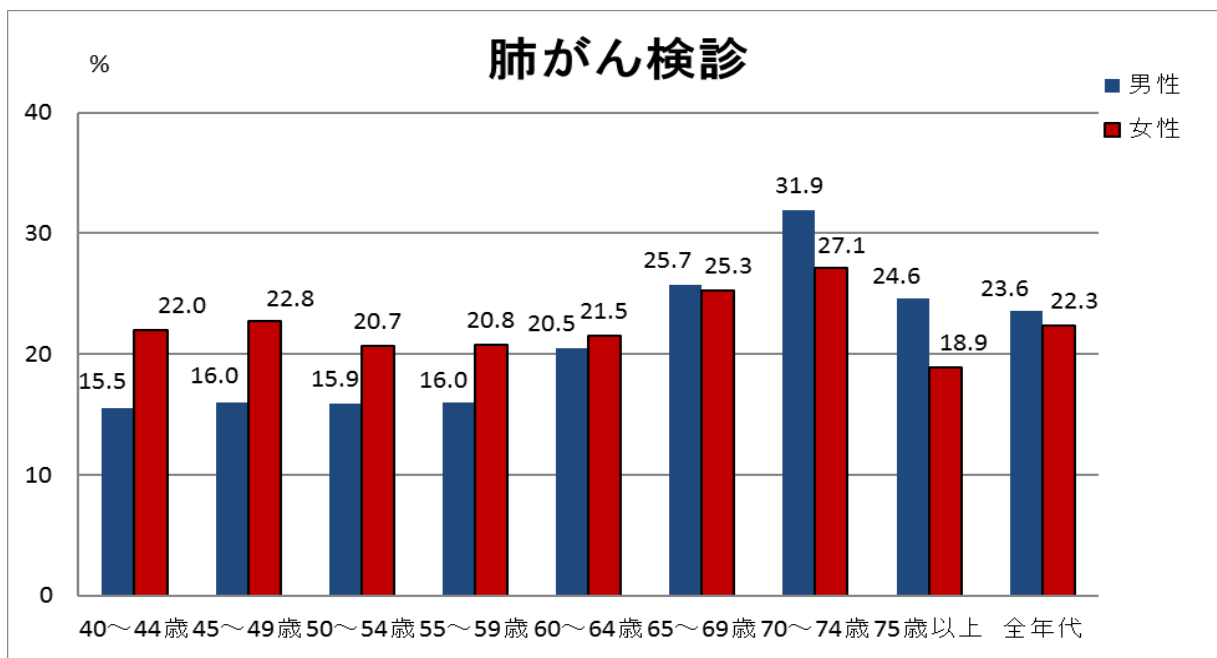
【参考】 地域保健・健康増進事業報告における受診率

※ 平成28年度以降のがん検診対象者数については、「市町村におけるがん検診の受診率の算定方法について（健が発第1号平成28年11月30日厚生労働省健康局がん・疾病対策課長通知）により「市町村の住民全体とすること」とされたことから当該報告における広島市の受診率は、下記のとおり

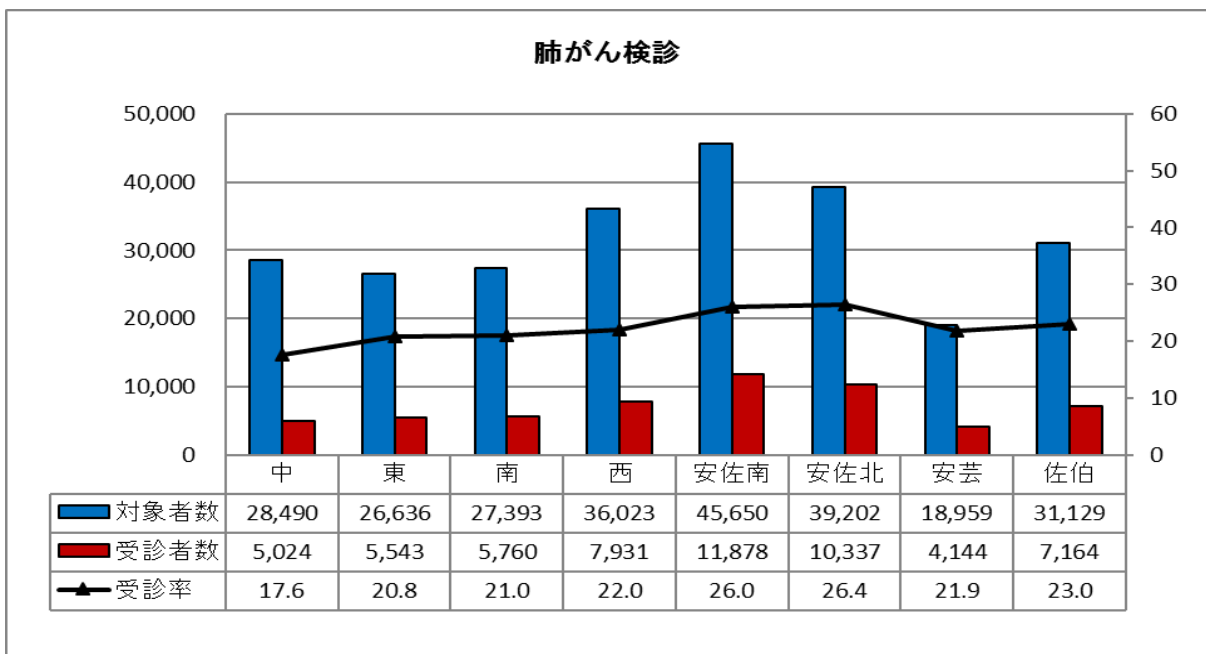
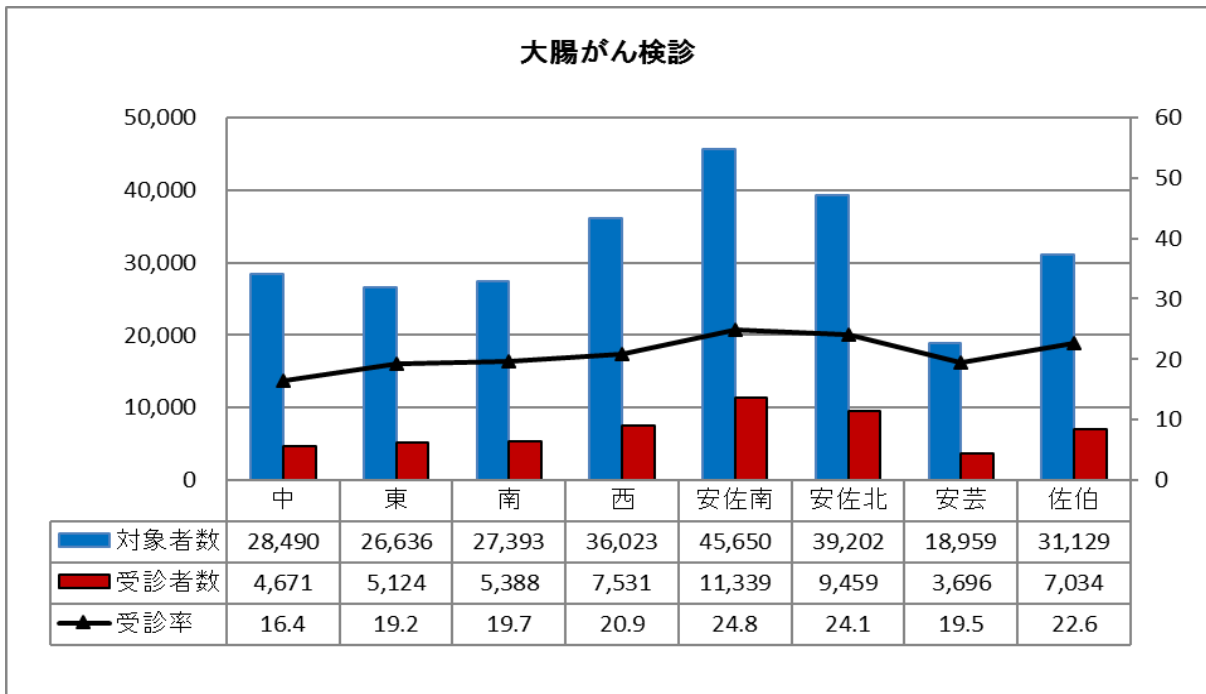
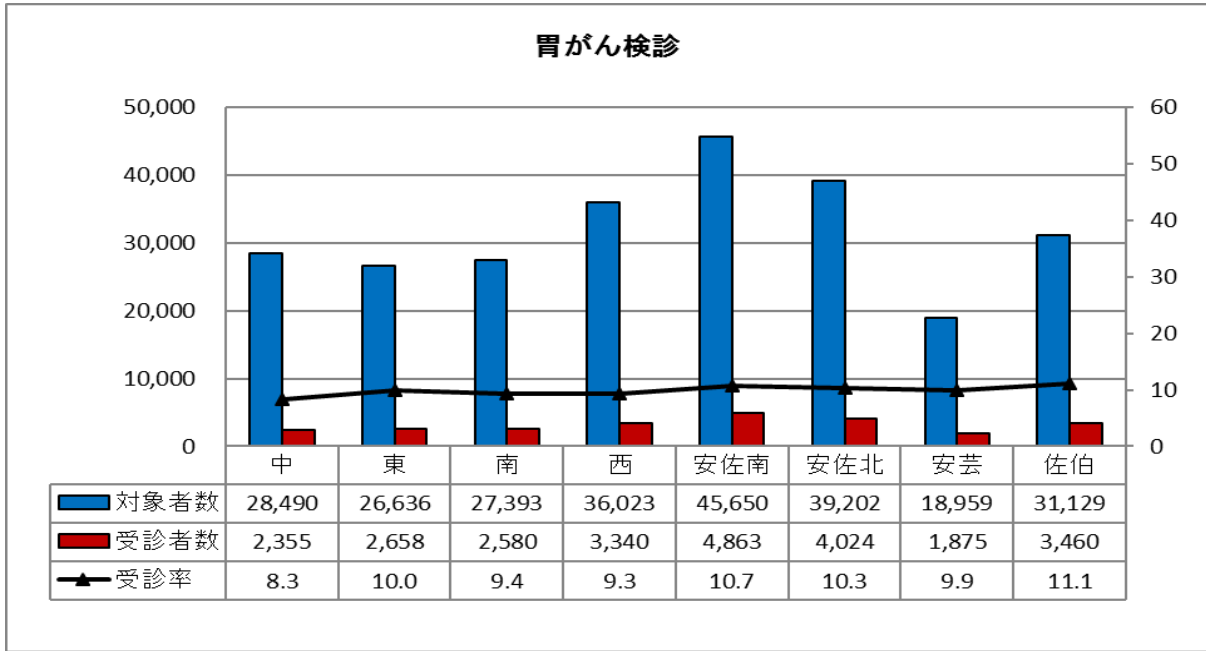
平成28年度	肺がん	大腸がん	胃がん	子宮がん	乳がん
対象者数（人）	680,332	680,332	680,332	503,167	361,028
受診者数（人）	57,781	54,242	25,155	35,248	24,231
受診率（%）	8.5	8.0	7.6	14.7	14.1

(2) がん検診の年代別・男女別受診状況（平成28年度）

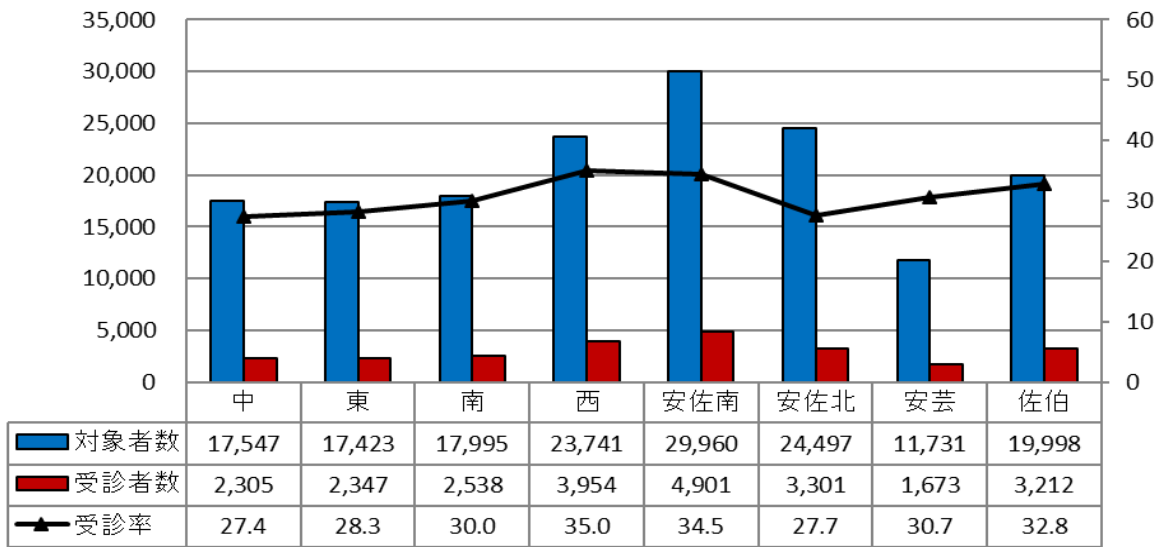




(3) がん検診の別受診状況 (平成 28 年度)



乳がん検診



子宮頸がん検診

