

広島市安佐北食育交流センター

資料 5

(広島市北部地区学校給食センター 2階)



広島市安佐北食育交流センターとは

食について学び、活動できる場を提供することにより、市民の心と体の健康を高め、豊かな人間性を育むとともに、市民の交流を促進することを目的とした施設です。市民の皆様が自由に利用できる予約不要の見学・食育展示・オープン・休憩スペース等を備えるとともに、研修室や調理実習室(キッチンスタジオ)を貸出しますので、幅広くご利用ください。また、広島市や学校給食センターの運営事業者が実施するイベントも開催する予定です。

市職員事務室窓口

研修室、調理実習室の貸出しを希望される方は、所定の申請書に記入の上、使用日の5営業日前までに窓口へ提出してください。

【受付時間】

平日の開館日

午前9時30分から午後4時

※オンライン予約(裏面参照)は、24時間申請ができます。

食育展示スペース、オープンスペース等

食育に関する情報を発信する展示をしています。また、オープンスペース等は自由に利用することができます。



見学スペース

給食センターの調理室(煮炊き)を見学することや、実物の回転がまを体験することができます。



調理実習室(キッチンスタジオ)

【要予約】

調理実習や料理教室などのイベントで利用できます。

※調理台 5台配置

※備付けの調理用品は、広島市ホームページ

(下記HPのQRコード参照)の「調理用品リスト」をご確認ください。

※食材、調味料、衛生・洗浄用品は、持ち込みをお願いします。



研修室【要予約】

調理室の見学もでき、可動間仕切り壁で3部屋に分割して利用できます。

※最大 80名程度

※ホワイトボード、長机(27台)、

椅子(80脚程度)、プロジェクター、

スクリーン、ワイヤレスマイク

※映像機器・音響機器を使用される場合は、全室で予約をお願いします。



利用案内

開館時間

午前9時から午後9時まで

休館日

毎週月曜日・12月29日から1月3日

※8月6日は除く。祝休日に当たる時は、その直後の休日ではない日を休館日とする。

お問い合わせ

〒731-0223
広島市安佐北区可部南
二丁目1番36号

TEL (082) 847-5833

FAX (082) 847-5844



広島市HPのQRコード

使用料金

区分	料金 (1時間まで ごとに)
研修室(全室)	1,890円 ※1
調理実習室 (キッチンスタジオ)	1,050円

※1: 研修室を区分して3分の1を使用する場合の金額は、上表に定める金額の3分の1の額

※2: 商品の広告、宣伝又は販売その他の商業活動のために使用する場合の金額は、通常料金の1.5倍の額

※3: 本市の区域内に住所を有する者で構成される地域団体又は本市の区域内に所在する市民活動団体が、本施設の設置目的に資するため、安佐北区全域以上を対象とし、食に関する教育、活動等に使用する場合は減免

アクセス

バス「広島文教大学入口」バス停より徒歩5分

電車「JR可部線中島駅」より徒歩約10分

駐車台数 27台(普通車用)

駐輪台数 30台

(広島市北部地区学校給食センターと共用)



予約は、原則、使用日の3か月前の日から5営業日前までに、窓口又はオンラインで行ってください。オンライン予約は、「①事前登録」の上、「②施設予約」を行ってください。
なお、商業利用及び減免利用の場合は、市職員事務室窓口のみでの受付となります。

オンライン予約は、広島市公式LINEアカウントを、**友だち追加**し、**事前登録**をする必要があります。



The screenshot displays the Hiroshima City website's interface for the food exchange center. At the top, the navigation bar includes the city logo, the name '広島市' (Hiroshima City), and utility icons for search, language selection, and a hamburger menu. A blue banner at the top right features the text '施設予約' (Facility Reservation) with a right-pointing arrow. Below the banner is a large photograph of the '食育交流センター' (Food Education Exchange Center), a modern two-story building with a light-colored facade and a blue sky in the background. Underneath the photo is a red button labeled '食育交流センター事前登録' (Food Education Exchange Center Pre-registration). Below that is a green button labeled '食育交流センター予約' (Food Education Exchange Center Reservation). Underneath the green button is a grey button labeled '現在の予約を確認する' (Check current reservations). Below the grey button is a green button labeled '事前登録' (Pre-registration). Below the '事前登録' button is a white box with the heading '食育交流センター利用登録番号のお知らせ' (Notice about food education center utilization registration number). Inside this box, the text reads: '食育交流センターの事前登録及び予約の際に必要な登録番号をお知らせしますのて忘れないうちにご自身で管理してください。' (We will notify you of the registration number necessary for pre-registration and reservation at the Food Education Exchange Center, so please manage it on your own before you forget it.). Below this text is a blue-bordered box containing the text '登録番号 00001' followed by a large red letter 'A'. Below the blue box is a green button labeled '事前登録開始' (Start pre-registration). At the bottom of the page, there is a green button labeled '事前登録開始' (Start pre-registration).

「事前登録開始」を選択すると、広島市のホームページに遷移します。

広島市安佐北食育交流センター事前登録

広島市公式LINEの施設予約画面から「登録番号」を取得された方は、関連情報のアンケートフォームより事前登録をお願いします。

※事前登録ができるのは、1端末につき1回限りです(複数登録は出来ません)。

※添付ファイルの暴力団を排除するための不許可理由を読み、リンク先の同意画面で必要事項に賛同の上で事前登録してください。

食育交流センター登録番号のお知らせ

広島市安佐北食育交流センター登録番号の取得に成功した旨の通知が送付される登録番号がお知らせいたしますので、ご確認をお願いします。

登録番号: 00027

下記ボタンをクリックして同意画面を開示してください。登録番号も入力いただきますのでご注意ください。

登録完了までしばらくお待ちください。

事前登録開始

添付ファイル

暴力団等を排除するための不許可理由等(PDF 13.76KB) ☐

関連情報

食育交流センター事前登録

「食育交流センター事前登録」をクリックすると、同意画面に移動しますので、内容を確認の上、「同意」をお願いします。

[illegible]

アンケートフォームに
移行します。
LINEで届いた「登録
番号(A)」を入力
してください。
その他、必須事項
を入力して、「送信
内容確認」ボタン
を押してください。

「パスワード(B)」は施設予約で使用するので、忘れないようにしてください。
半角英数字で、英語と数字を混ぜて6文字以上20文字以下で設定してください。
「送信内容確認ボタン」を押して、内容を確認後、間違いなければ完了してください。

事前登録(2回目以降は不要)は以上です。
続いて、施設予約に進んでください。

広島市

施設予約

食育交流センター事前登録

食育交流センター予約

現在の予約を確認する

かしこまりました。
少々お待ちください。

登録番号を入力して
登録番号を取得して
の中止ボタンをタッチ
登録を行ってください。

パスワードを入力してください

000001

施設を選択してください。

中止 戻る 研修室 調理実習室

研修室は、全室又は
研修室1・2・3のいづ
れかを選択します。

日付と時刻を選択します。**連続4日以上**の予約は**できません**ので、ご了承ください。

「食育交流センター予約」を選択し、「登録番号(A)」と「パスワード(B)」を入力します。

00001 A

★★★★★★ B

施設を選択します。

研修室は、全室又は
研修室1・2・3のい
ずれかを選択します。

研修室

研修室を選択してください。

研修室3

予約枠を選択してください。

日付を選択

日付と時刻を選択しま
す。**連続4日以上予約
はできませんので、ご予
め承ください。**

2026年11月

1月 2026						
日	火	水	木	金	土	日
				2		
4	5	6	7	8	9	10
11	12	13	14	15	16	17
18	19	20	21	22	23	24
25	26	27	28	29	30	31

2026-01-11

☒ 9:00～10:00 ☐ 残り1席


2026-01-11 9:00～10:00
2026-01-11 10:00～11:00
2026-01-11 11:00～12:00

備品の持ち込みはありますか？

いいえ はい

使用目的、内容
を入力します。

使用目的、使用内容を教えてくだ
さい（直接入力してください）



予約内容の確認


登録番号	00001
施設	研修室 3
予約种	2026 年1月11日 09:00 ~ 12:00
商品持込	いいえ
合計料金	円

回答内容を確認してください。

中止

修正


予約



予約完了

申請番号	RSV-00000053
受付日時	2025 年12月14日 19:01
施設	研修室 3
予約种	2026 年1月11日 09:00 ~ 12:00

キャンセル



予約を受け付けました。

審査後許可通知と決済依頼が来ます。予約日の2日前まで消が完了していない場合は予約取り消しとなりますのでご注意ください。

利用許可通知
対象施設：研修室 3
対象期間：2026/1/11 9:00 ~ 12:00
※Aコード通知日時：予約開始時間の前日同時刻にLINEに通知
※Aコード有効期間：予約開始時間の30分前から予約終了時間まで
※上記利用が許可されましたので下記「決済を開始」ボタンから決済をお願いします。

また、予約日の2日前までには決済がお済みでない場合は予約が取り消れますのでご注意ください。

円決済を開始

「決済を開始」ボタンを押し、支払方法を選択します。支払方法はクレジットカードまたはPayPayが選択できます。

予約内容を確認して、「予約」を選択すると、自動で「予約完了」の通知が届きます。

食育交流センターで
 申請内容を審査した後、
 「**利用許可通知**」
 「**決済依頼**」
 がLINEに送信されます
 ので、**予約日の2日前**
までにお支払いをお願
 いします。



お支払い方法を選択してください。

クレジットカード PayPay

こちらのボタンをタップして決済にお進みください。

円を支払う

領収書

お支払い合計	円
但し	施設利用料として

お支払いが完了しました。

予約時刻の約24時間前に
パスワードが通知されます。
部屋の入口のキーパッドに
入力し、解錠してご利用くだ
さい。