

## コメント

## 1. A群溶血性レンサ球菌咽頭炎

第6週の定点当り1.58人をピークに、全体として減少傾向でしたが、急増し定点当り1.30人となっています。佐伯区3.67人、東区2.33人、西区2.00人となっています。

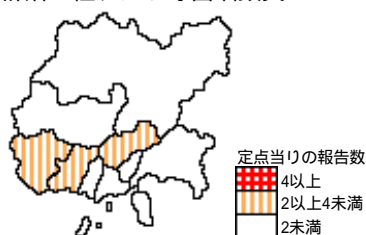
## 2. 水痘

定点当り2.35人とほぼ横ばいとなっています。東区5.33人、佐伯区4.33人、中区4.00人となっています。

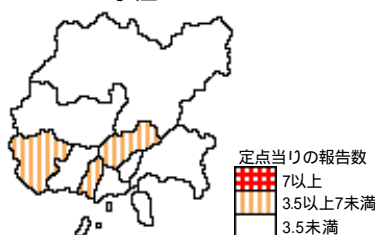
## 3. 流行性耳下腺炎

減少して定点当り1.78人となりましたが、報告数の多い状態が続いています。佐伯区4.00人、安芸区3.50人となっています。

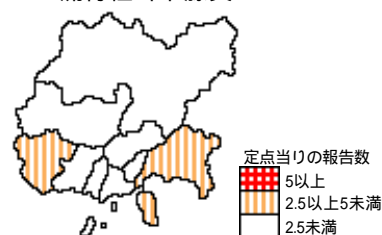
A群溶血性レンサ球菌咽頭炎



水痘



流行性耳下腺炎



## 4 類感染症報告状況 (定点把握対象分)

疾病名	報告数	定点当り	前年同期	発生記号	疾病名	報告数	定点当り	前年同期	発生記号
インフルエンザ	3	0.08	0.03		麻疹(注1)	2	0.09	0.29	
咽頭結膜熱	3	0.13	-		流行性耳下腺炎	41	1.78	0.83	
A群溶血性レンサ球菌咽頭炎	30	1.30	1.21		急性出血性結膜炎	-	-	0.13	
感染性胃腸炎	90	3.91	3.63		流行性角結膜炎	8	1.00	2.25	
水痘	54	2.35	3.25		急性脳炎(注2)	-	-	-	
手足口病	9	0.39	0.33		細菌性髄膜炎	-	-	0.14	
伝染性紅斑	2	0.09	0.79		無菌性髄膜炎	-	-	0.29	
突発性発疹	23	1.00	0.92		マイコプラズマ肺炎	2	0.29	0.14	
百日咳	-	-	-		クラミジア肺炎(注3)	-	-	-	
風疹	-	-	0.08		成人麻疹	-	-	-	
ヘルパンギーナ	8	0.35	0.17						

急増減	↑	↓	前週と比較しておおむね1.2以上の増減
増減	↗	↘	前週と比較しておおむね1.1.5～2の増減
微増減	↗	↘	前週と比較しておおむね1.1.1～1.5の増減
横ばい	→		殆ど増減なし

一時的な変動と考えられる場合は、前週との比較ではなく傾向を示しています。また報告数が少なく、傾向の判断が不適切と思われるものについては、発生記号を記載していません。

インフルエンザ定点数 36 (小児科定点含む)  
小児科定点数 23  
眼科定点数 8  
性感染症定点数 9  
基幹定点数 7

(注1) 成人麻疹を除く

(注2) 日本脳炎を除く

(注3) オウム病を除く

## 1 類～4 類感染症報告状況 (全数把握対象分)

報告はありません。

		A群溶血性レンサ球菌咽頭炎																					
		インフルエンザ	咽頭結膜熱	球菌咽頭炎	感染性胃腸炎	水痘	手足口病	伝染性紅斑	突発性発疹	百日咳	風疹	ヘルパンギーナ	麻疹（注1）	流行性耳下腺炎	急性出血性結膜炎	流行性角結膜炎	急性脳炎（注2）	細菌性髄膜炎	無菌性髄膜炎	マイコプラズマ肺炎	クラミジア肺炎（注3）	成人麻疹	
報告数	広島市	第18週	7	-	13	85	19	7	2	12	-	4	-	23	-	14	-	-	-	1	-	-	
		第19週	4	1	13	77	51	14	2	10	-	5	-	66	1	8	-	-	-	-	-	-	
		第20週	3	3	30	90	54	9	2	23	-	8	2	41	-	8	-	-	-	2	-	-	
定点当り	広島市	第18週	0.19	-	0.54	3.54	0.79	0.29	0.08	0.50	-	0.17	-	0.96	-	1.75	-	-	-	0.14	-	-	
		第19週	0.11	0.04	0.57	3.35	2.22	0.61	0.09	0.43	-	0.22	-	2.87	0.13	1.00	-	-	-	-	-	-	
		第20週	0.08	0.13	1.30	3.91	2.35	0.39	0.09	1.00	-	0.35	0.09	1.78	-	1.00	-	-	-	0.29	-	-	
	広島県	第18週	0.11	0.05	0.47	3.56	0.89	0.19	0.11	0.49	-	0.03	0.24	0.03	0.73	-	1.20	-	-	-	0.14	-	-
		第19週	0.08	0.12	0.45	4.69	1.68	0.46	0.14	0.46	-	0.09	0.18	0.03	1.59	0.05	1.55	-	-	0.05	0.10	-	-
	全国	第18週	0.91	0.05	0.72	3.31	1.56	0.20	0.41	0.52	0.01	0.03	0.15	0.14	0.98	0.03	0.71	0.01	0.01	0.05	0.08	0.00	0.02
第19週		0.50	0.06	1.01	3.98	2.45	0.26	0.42	0.68	0.01	0.04	0.26	0.17	1.28	0.07	1.13	-	0.01	0.08	0.16	0.00	0.03	

			性器クラミジア 感染症			性器ヘルペス ウイルス感染症			尖形コンジローム			淋菌感染症			メチシリン耐性黄色 ブドウ球菌感染症			ペニシリン耐性 肺炎球菌感染症			薬剤耐性 緑膿菌感染症		
			総数	男	女	総数	男	女	総数	男	女	総数	男	女	総数	男	女	総数	男	女	総数	男	女
報告数	広島市	3月 4月	29 22	24 14	5 8	10 5	6 2	4 3	3 3	2 3	1 0	16 17	14 16	2 1	47 72	35 44	12 28	29 38	18 23	11 15	0 5	0 2	0 3
定 点 当 り	広島市	3月	3.22	2.67	0.56	1.11	0.67	0.44	0.33	0.22	0.11	1.78	1.56	0.22	6.71	5.00	1.71	4.14	2.57	1.57	0.00	0.00	0.00
		4月	2.44	1.56	0.89	0.56	0.22	0.33	0.33	0.33	0.00	1.89	1.78	0.11	10.29	6.29	4.00	5.43	3.29	2.14	0.71	0.29	0.43
	広島県	4月	2.35	0.81	1.54	0.62	0.12	0.50	0.62	0.12	0.50	0.96	0.77	0.19	5.95	3.57	2.38	3.10	1.81	1.29	0.29	0.14	0.14
	全国	4月	3.76	1.52	2.24	0.86	0.37	0.49	0.49	0.24	0.25	1.76	1.42	0.35	3.48	2.12	1.35	1.19	0.70	0.50	0.14	0.10	0.04

診断名	患者 年齢	性別	住所	発症 年月日	検査材料	検出病原体
感染性胃腸炎	1	女	安佐南区	2002/03/12	糞便	アデノウイルス1型

2002年第20週(5月13日~5月19日)