

コメント

1. ヘルパンギーナ

第21週以降増加が続いていましたが、第26週は定点当たり3.67人と横ばいとなっています。安芸区では12.5人と特に多く、東区5.0人、中区4.7人、佐伯区3.7人、西区3.3人となっています。

2. 手足口病

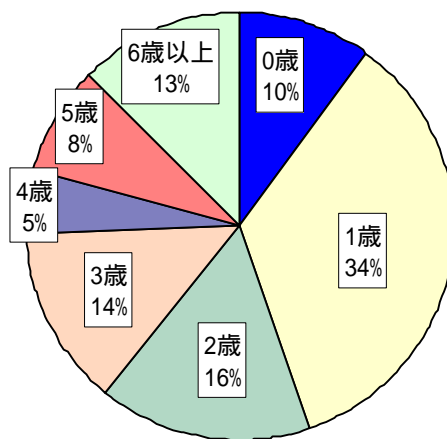
定点当たり1.50人と増加しています。安芸区では11.0人と特に多くなっています。2007年の年齢別割合は、5歳以下の乳幼児が87%を占めており、特に1歳児が34%と多くなっています。

3. 麻疹・成人麻疹

麻疹、成人麻疹ともに報告はありません。

手足口病患者の年齢別割合

(2007年第1週～第26週)



報告数: 168人

5類感染症報告状況(定点把握対象分)

疾患名	報告数	定点当たり	平均過去5年(注1)年間	発生記号	疾患名	報告数	定点当たり	平均過去5年(注1)年間	発生記号
インフルエンザ(注2)	-	-	0.09		麻疹(注3)	-	-	0.02	
咽頭結膜熱	12	0.50	0.40		流行性耳下腺炎	3	0.13	1.22	
A群溶血性レンサ球菌咽頭炎	31	1.29	1.34		RSウイルス感染症	-	-	-	
感染性胃腸炎	95	3.96	4.46		急性出血性結膜炎	1	0.13	-	
水痘	26	1.08	1.64		流行性角結膜炎	3	0.38	0.83	
手足口病	36	1.50	8.52		細菌性髄膜炎	-	-	0.03	
伝染性紅斑	10	0.42	0.60		無菌性髄膜炎	-	-	1.03	
突発性発疹	24	1.00	1.05		マイコプラズマ肺炎	1	0.14	0.17	
百日咳	1	0.04	0.03		クラミジア肺炎(注4)	-	-	-	
風疹	-	-	0.02		成人麻疹	-	-	-	
ヘルパンギーナ	88	3.67	2.18						

急増減	↑	↓	前週と比較しておおむね1.2以上の増減
増減	↗	↘	前週と比較しておおむね1.15～2の増減
微増減	↖	↙	前週と比較しておおむね1.1～1.15の増減
横ばい	→		ほとんど増減なし

報告数が少ないなど、傾向の判断が不適切と思われるものについては、発生記号を記載していません。

インフルエンザ定点数(小児科定点を含む)	37
小児科定点数	24
眼科定点数	8
基幹定点数	7

(注1)過去5年間(RSウイルス感染症は3年間)の同時期平均(定点当たり)
(注2)鳥インフルエンザを除く
(注3)成人麻疹を除く
(注4)オウム病を除く

1類～5類感染症報告状況(全数把握対象分)

類型	疾患名	報告数	累積	備考
2	結核	8	61	女性(20歳代)・1人、男性(40歳代)・2人、女性(40歳代)・1人、女性(60歳代)・1人、男性(80歳代)・2人、男性(90歳代)・1人
4	レジオネラ症	1	5	男性(60歳代)
5	ジアルジア症	1	1	男性(40歳代)

5類感染症報告状況の推移 (定点把握対象分)

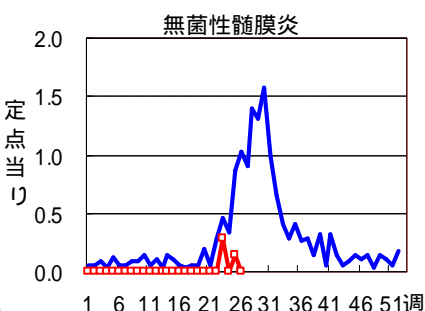
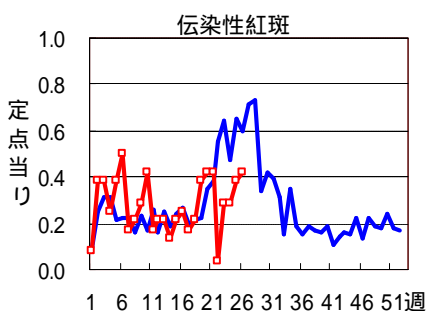
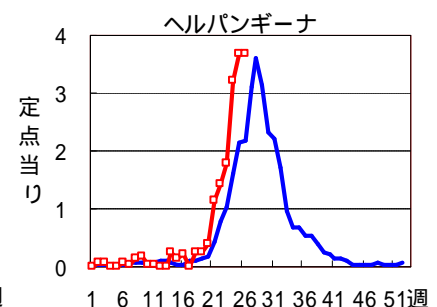
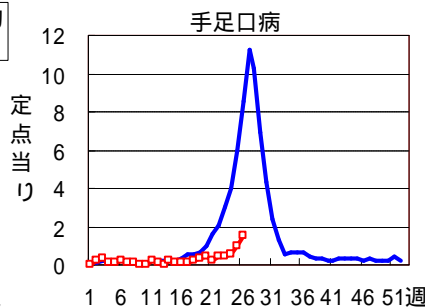
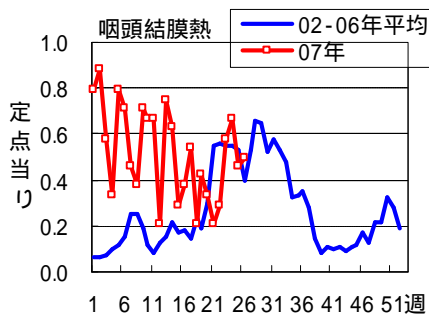
			A群溶血性レンサ球菌咽頭炎 感染性胃腸炎 水痘 手足口病 伝染性紅斑 突発性発しん 百日咳 風しん ヘルパンギーナ 麻しん（注2） 流行性耳下腺炎 RSウイルス感染症 急性出血性結膜炎 流行性角結膜炎 細菌性髄膜炎 無菌性髄膜炎 マイコプラズマ肺炎 クラミジア肺炎（注3） 成人麻しん																									
報告数	広島市	第22週	3	7	48	135	58	9	1	14	-	1	34	3	8	-	-	7	-	-	5	-	2					
		第23週	-	14	31	124	41	11	7	23	-	-	43	2	8	-	-	8	1	2	5	-	-					
		第24週	1	16	54	129	50	12	7	22	-	-	77	2	5	-	-	3	-	-	2	-	1					
		第25週	-	11	42	122	30	23	9	26	1	-	88	2	4	-	-	4	-	1	3	-	1					
		第26週	-	12	31	95	26	36	10	24	1	-	88	-	3	-	1	3	-	-	1	-	-					
定点当り	広島市	第22週	0.08	0.29	2.00	5.63	2.42	0.38	0.04	0.58	-	0.04	1.42	0.13	0.33	-	-	0.88	-	-	0.71	-	0.29					
		第23週	-	0.58	1.29	5.17	1.71	0.46	0.29	0.96	-	-	1.79	0.08	0.33	-	-	1.00	0.14	0.29	0.71	-	-					
		第24週	0.03	0.67	2.25	5.38	2.08	0.50	0.29	0.92	-	-	3.21	0.08	0.21	-	-	0.38	-	-	0.29	-	0.14					
		第25週	-	0.46	1.75	5.08	1.25	0.96	0.38	1.08	0.04	-	3.67	0.08	0.17	-	-	0.50	-	0.14	0.43	-	0.14					
		第26週	-	0.50	1.29	3.96	1.08	1.50	0.42	1.00	0.04	-	3.67	-	0.13	-	0.13	0.38	-	-	0.14	-	-					
全国	第24週	0.23	0.55	2.23	5.34	2.40	0.65	0.97	0.77	0.03	-	0.84	0.06	0.50	-	0.02	0.77	0.01	0.02	0.34	0.03	0.10						
	第25週	0.20	0.55	2.05	4.79	1.81	0.90	0.96	0.79	0.03	0.01	1.30	0.04	0.50	-	0.03	0.81	0.01	0.03	0.37	0.02	0.09						

(注1)鳥インフルエンザを除く (注2)成人麻しんを除く (注3)オウム病を除く

新たに判明した病原体検査結果

新たな検査結果はありません。

【参考】夏季を中心に流行する感染症の動向 (広島市)



本週報は、速報性を重視していますので、今後調査などの結果に応じて若干の変更が生じることがあります。
なお、感染症情報の詳細についてはホームページでご覧いただけます。

URL <http://www.city.hiroshima.jp/shakai/eiken/center.html>

【問い合わせ先】

広島市感染症情報センター/広島市衛生研究所 〒733-8650 広島市西区商工センター四丁目1番2号
TEL(082)277-6575 FAX(082)277-5666 E-Mail eiken@city.hiroshima.jp

2007年第26週 (6月25日～7月1日)