

# 国保のしおり

今年度から保険料の賦課額は、子ども分（子ども・子育て支援納金賦課額）も加えた合算額になります。

（詳しくは51ページの「子ども分について」をご覧ください。）

広島県国民健康保険  
イメージキャラクター  
「コピー」



## 還付金詐欺にご注意を！

本市の職員を名乗り、「国民健康保険料の還付」や「医療費の払い戻し」があると行って、ATMを操作させ、金銭をだまし取る詐欺事件が多発しています。

### 《注意》

- 還付金などの支払いはATMでは行いません。  
還付すると言われてもATMには行かないでください。
- 不審な電話があったら、一旦電話を切ってください。  
身近な人や警察、広島市などに相談しましょう。

令和8年(2026年)6月

広 島 市

# 目 次

国民健康保険とは ……1

国保に加入しなければなら  
ない人 ……2

こんなときは14日以内に届出を ……3

加入・脱退の届出が遅れた場合 ……6

マイナ保険証(マイナンバー  
カードの健康保険証利用) ……6

資格情報のお知らせ・  
資格確認書 ……7

資格確認書の交付申請 ……7

一部負担金 ……8

70歳以上の人の  
一部負担金 ……8

療養費等の支給 ……9

訪問看護療養費の支給 ……11

入院時食事療養費等の支給 ……11

高額療養費の支給 ……12

高額介護合算療養費の支給 ……20

出産育児一時金の支給 ……21

葬祭費の支給 ……24

はり・きゅう施術費の支給 ……24

医療費の一部負担金の減免制度 ……25

医療費のお知らせ ……25

交通事故等にあったら ……26

国保で診療を受けられない場合 ……27

元気じゃ健診(特定健診)・  
特定保健指導について ……27

1日人間ドックの助成 ……29

後発医薬品  
(ジェネリック医薬品)について ……29

柔道整復師(接骨院・整骨院)  
へのかかり方 ……30

保険料 ……31

倒産・解雇や雇止めなどにより離職  
された人の軽減措置について ……36

保険料の減免 ……38

被用者保険の被扶養者であった人の  
保険料の減免 ……39

保険料の納付方法 ……40

保険料の納期 ……45

保険料を納めないと ……45

保険料の決め方 ……48

後期高齢者医療制度 ……53

介護保険制度 ……54

令和8年度国保財政の  
あらまし ……56

税金が安くなる場合が  
あります ……57

# 国民健康保険とは

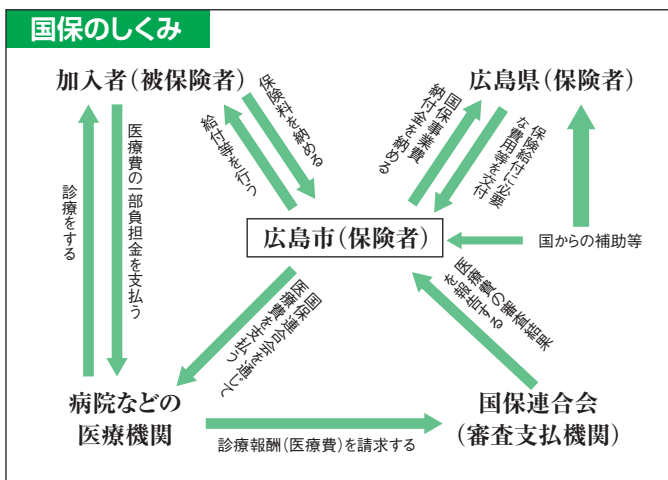
私たちにとって、元気で健康に過ごせることが何より大切ですが、いつなんどき病気にかかったり、思わぬケガをしないとも限りません。

医療保険は、このようなときに備えてお互いが収入などに応じて保険料を出し合い、助けあう制度で、国民のだれもがいずれかの医療保険に加入するよう義務づけられています。

医療保険は、国民健康保険（国保）、後期高齢者医療制度と会社などに勤めている人が加入する健康保険に大きく分けられます。

国保は社会保障制度の一つであり、市が県とともに保険者となって国保加入者（被保険者）の皆さんが納める保険料と国からの補助金等により運営しています。

## 国保のしくみ



## 国保に加入しなければならない人

広島市内にお住まいの人（3か月を超える在留資格・期間のある外国人を含みます。）は、次の《国保に加入できない人》を除き、すべて国保に加入しなければなりません。

※ 国保には、他の健康保険への加入が優先される原則があります。《国保に加入できない人》に該当する場合は、国保に加入できません。

### 《国保に加入できない人》

- ◎ 勤務先などの健康保険（日雇保険を含む。）・船員保険に加入している人とその扶養家族
- ◎ 国・県・市・学校などの共済組合に加入している人とその扶養家族
- ◎ 同業者の人達が集まって構成している国保組合に加入している人とその世帯に属する人
- ◎ 後期高齢者医療制度に加入している人
  - ※ 後期高齢者医療制度については、53ページをご覧ください。
- ◎ 生活保護法の適用を受けている人
- ◎ 外国人で、在留資格が「特定活動」のうち、指定書の目的が医療を受ける活動又は、その人の日常生活の世話をする活動の人
- ◎ 外国人で、在留資格が「特定活動」のうち、指定書の目的が観光や保養の活動の人、又はその活動と同じ目的の配偶者
- ◎ 日本と医療保険を含む社会保障協定を結んでいる国の本国政府から適用証明書をもっている人

## Q&A



Q 会社を退職しましたが、医療保険の手続きはどうしたらよいでしょうか？

A 次の3つのいずれかの手続きをしてください。

### (方法1：健康保険の扶養認定)

ご家族の中に勤務先などの健康保険の加入者(本人)がおられる場合、その人の扶養家族になれるかどうかご家族の勤務先などにお尋ねください。

### (方法2：退職前の健康保険などに継続加入)

勤務先などの健康保険に一定期間以上継続して加入していた人は、申請すれば、引き続き退職前の健康保険に加入することができます。詳しくは、退職前の保険者(健康保険組合など)にお問い合わせください。

### (方法3：国保に加入)

健康保険の扶養家族になることができない人で、退職前の健康保険に継続加入されない人は、国保への加入が義務づけられています。住所地の区役所保険年金課又は出張所で加入の手続きをしてください。

## 健康保険・厚生年金保険制度について

健康保険・厚生年金保険は、すべての法人事業所、及び常時従業員を5人以上雇用している個人事業所(サービス業等の一部業種を除く)の加入が義務づけられています。

未加入の場合、従業員の将来的な年金額が減少したり、万一の場合の障害・遺族厚生年金の受給、傷病手当金の保障などを受けることができなくなる場合があります。

健康保険・厚生年金保険制度について、詳しくは、下記までお問い合わせください。

お問合せ先 広島東年金事務所 TEL (082)228-3131

## こんなときは14日以内に届出を

国保への加入や脱退には届出が必要です。(※)

次の場合には、世帯主が14日以内に、住所地の区役所保険年金課又は出張所へ届け出てください。

※ マイナ保険証をお持ちの場合も、加入や脱退などの届出が必要です。

こんなときは手続きを		必要な書類	
国保に加入する場合	広島市に転入したとき	(前の市町村で交付された人のみ) ・特定同一世帯所属者異動連絡票 ・旧被扶養者異動連絡票 ・出産被保険者異動連絡票	□座振替登録用□座のキャッシュカード 又は通帳と通帳使用印
	勤務先などの健康保険をやめたとき・健康保険の扶養でなくなったとき(倒産・解雇や雇い止めなどにより離職された人は、36ページをご覧ください。)	勤務先等の健康保険資格取得喪失証明書など (注1)	
	(65歳以上75歳未満の人のみ)後期高齢者医療制度の一定程度の障害認定の撤回申請をしたとき	後期高齢者医療被保険者資格喪失証明書	
	生活保護を受けなくなったとき	生活保護廃止決定通知書	
	子どもが生まれたとき	出生を証明できるもの(母子健康手帳など)	
国保を脱退する場合	広島市から転出するとき(注2)	—	資格確認書(お持ちの人のみ)(注5)
	勤務先等の健康保険に加入したとき(扶養家族も含む。)	勤務先等の資格情報のお知らせ、資格確認書など (注3)(注4)	
	生活保護を受けるようになったとき	生活保護決定通知書	
	死亡したとき	埋火葬許可証及び斎場使用許可証など	
市内で住所が変わったとき	—		
世帯主や氏名などが変わったとき	—		
資格確認書の性別表記方法の変更などを希望するとき(注6)	—		
擬制世帯主を変えるとき(注7)	擬制世帯主の同意が分かるもの		
修学のため市外で生活するとき(注8)	在学証明書又は学生証の写し		
資格確認書などが破れたり、汚れたり、紛失したりしたとき	破れたり、汚れたりした場合は、その資格確認書など		
施設や病院などに入所、入居または入院し、住所を施設等の所在地に移すとき、また、入所などした施設等を変更するとき	施設又は病院等に入所などしていることが分かるもの(入所証明書など)		
里親に委託されたとき	—		
40歳以上65歳未満の人が介護保険適用除外施設に入所又は同施設を退所するとき(入所している人が40歳又は65歳に到達するときを含む。)	施設の名称及び所在地が分かるもの(入所証明書など)		
外国籍の人で、在留資格・期間が更新(又は更新申請)されたとき(注9)	在留カード		

資格情報のお知らせや資格確認書の交付は、原則郵送です。窓口で交付を受けたい場合は、本人確認書類(マイナンバーカードや運転免許証など官公署発行の顔写真のあるもの)をお持ちください。加入・脱退等の届出時には、世帯主及び国保加入者のマイナンバーを確認できるものと、届出人の本人確認書類をお持ちください。また、マイナ保険証で受診される場合は、加入等の手続後、新しい情報を医療機関などが確認できるまでに5日程度(土・日・祝除く)かかります。

(注1) 健康保険資格取得喪失証明書の用紙は、広島市のホームページから印刷できます。

(注2) 国保の資格喪失日は、転出日の翌日となります。ただし、転出日に国内の他市町村に転入した場合は、転出日となります。

(注3) 国保の資格喪失日は、勤務先などの健康保険の加入日の翌日となります。重複する1日は給付調整が行われ、国保の適用はありません。

(注4) 窓口での手続きが困難な場合、郵送でも手続きができます。必要な書類は、広島市のホームページから印刷できます。

(注5) 資格確認書のほかに限度額適用認定証などを交付されている人は、その証もあわせてお持ちください。

(注6) 性同一性障害などの理由により、資格確認書の表面に戸籍上の性別の記載を希望しない人には、裏面の備考欄に戸籍上の性別を記載した資格確認書を交付することができます。

また、性同一性障害により通称名による資格確認書の交付を希望される人は、住所地の区役所保険年金課へご相談ください。

(注7) **住民登録などの世帯主は、国保に加入していない場合でも、加入者である世帯員のための各種届出や保険料の納付の義務を負います。**これを擬制世帯主といいます。所定の手続きをすれば、国保加入者が国保の世帯主になれる場合がありますので、住所地の区役所保険年金課にご相談ください。

(注8) 国保加入者が修学のため、他市町村に住民票を異動したときは、引き続き、広島市で国保に加入することになります。

(注9) 資格確認書は、届出をされている在留期間満了日の翌日が有効期限となっています(在留期間満了日がその年度の7月31日以降の場合は、有効期限は7月31日)。在留資格・期間を更新された場合は、住所地の区役所保険年金課又は出張所へ届け出てください。

## 加入・脱退の届出が遅れた場合

- 1 加入・脱退の届出が遅れた場合でも、国保の資格の取得・喪失はさかのぼって行います。
- 2 加入の届出が遅れた場合でも、資格を取得した日から、その間の保険料(月割計算)をさかのぼって納めることになります(最長2年間)。
- 3 年度の途中で国保を脱退した場合、脱退した月の前月分までの保険料を月割計算し、納めていただきます。脱退の届出が遅れると、他保険との二重払いになってしまうことがあります。この場合、納付された二重払い分の保険料はお返ししますが、時効によりお返しできない場合があります。
- 4 勤務先の健康保険など他の保険に加入した日以降は、広島市が交付した国保の資格確認書は使用できません。使用した場合、広島市が負担した医療費の返還が必要です。病院などにかかっている場合は、保険が変更になった旨を病院などに申し出てください。

## マイナ保険証(マイナンバーカードの健康保険証利用)

マイナンバーカードの健康保険証利用登録は、医療機関・薬局の顔認証付きカードリーダー、マイナポータル、セブン銀行ATMなどから行えます。

### ○マイナ保険証のメリット

自己情報の提供に同意すると、過去のお薬情報や健康診断の結果を医師・薬剤師が確認できるようになるため、身体の状態やほかの病気を推測して治療に役立てることが出来ます。ぜひマイナ保険証をご利用ください。

### ○利用登録状況の確認方法

健康保険証利用登録が完了しているかどうかは、マイナポータルから確認できます。

### ○利用登録の解除について

申請により健康保険証利用登録を解除することができるため、希望される場合は住所地の区役所保険年金課へご相談ください。

マイナポータル



## 資格情報のお知らせ・資格確認書

国保に加入した人には、マイナ保険証の保有状況に応じて、以下のものを交付します。

※ 資格情報のお知らせや資格確認書について、簡易書留での送付を希望する場合は、その旨を住所地の区役所保険年金課へ申し出てください。

保有状況	交付するもの	備考
マイナ保険証がある人	資格情報のお知らせ	<ul style="list-style-type: none"><li>・マイナ保険証での受診が基本です。</li><li>・資格情報のお知らせ1枚では受診できません。</li><li>・マイナ保険証で受診できない時は、マイナポータルの資格情報画面又は資格情報のお知らせをマイナ保険証とあわせて提示すると受診できます。</li></ul>
マイナ保険証がない人	資格確認書	<ul style="list-style-type: none"><li>・1枚で受診できるカードです。</li><li>・有効期限は1年です。毎年8月1日付で更新します。</li></ul>

## 資格確認書の交付申請

マイナ保険証がある人のうち、施設入所中や、高齢者や障害者で受診時に介助が必要などの理由でマイナ保険証での受診が難しい事情がある人は、申請により資格確認書の交付を受けることができます。交付を受けたい人は次のものを持って住所地の区役所保険年金課又は出張所へ申請してください。

### 申請に必要なもの

マイナンバーと本人確認できるもの、申請理由が分かるもの（資格確認書交付希望者の介護保険証、身体障害者手帳など）

※ 申請理由が分かるものは、交付されている人のみ持参してください。

## 一部負担金

病気やケガをしたとき、病院などの窓口で医療費の一部(一部負担金)を支払うだけで、診療などを受けることができます。

### 一部負担金の割合

未就学児(注)	2割
70歳未満の人	3割
70～74歳の人	2割 一定以上所得者は3割

(注)「未就学児」とは、「6歳の誕生日以後の最初の3月31日(6歳の誕生日が4月1日のときはその前日の3月31日)」までの人。

## 70歳以上の人の一部負担金

70～74歳の国保加入者には、所得等の状況により2割又は3割の一部負担金の割合を記載した資格情報のお知らせ又は資格確認書を交付します。

マイナ保険証がある人：一部負担金の割合を記載した資格情報のお知らせを交付します。一部負担金の割合は、マイナポータルからも確認できます。

マイナ保険証がない人：一部負担金の割合を記載した資格確認書を交付します。

### 適用時期

1日生まれの人は、70歳になる誕生月から  
2日～31日生まれの人は、70歳になる誕生月の翌月から

### 交付時期

新たに適用となる人には、適用月の前月末日までに、更新の人には、7月下旬に郵送します。

### 70～74歳の人の一部負担金の割合

前年(診療月が1～7月の場合は前々年)の所得に基づいて一部負担金の割合を計算し、次表のとおり、一定以上所得者は3割、その他の人は2割となります。

区分	一部負担金の割合
<b>一定以上所得者</b> 課税総所得金額など(注1)が145万円以上の70～74歳の国保加入者がいる世帯に属する人。 ただし、70～74歳の国保加入者の基礎控除後所得(注2)の合計額が210万円以下の場合を除く。	<b>3割</b> ただし、年収が一定の基準額未満の場合(下表を参照)、2割となります(注3)。
上記以外の人	<b>2割</b>

### 年収での判定により一部負担金の割合が2割となる場合

同一世帯内の70～74歳の国保加入者数	年収(注4)
1人	70～74歳の国保加入者の年収が383万円未満(注5)
2人以上	70～74歳の国保加入者の年収の合計が520万円未満

(注1)「課税総所得金額等」とは、地方税法に規定する収入から必要経費や各種控除を差し引いた後の所得金額(退職所得を除く)のことです。給与所得、公的年金所得、土地・建物の譲渡所得などを合計したのですが、非課税所得である遺族年金・障害年金などは含みません。

(注2)「基礎控除後所得」については32ページをご覧ください。

(注3)広島市で年収が把握できない場合は申請が必要です。

(注4)年収とは、所得税法に規定する収入全額であり、年金収入、給与収入、営業収入など(退職所得に係る収入は除く)から、必要経費や控除額を差し引く前の総収入の合計額です。

(注5)年収が383万円以上でも、同一世帯内に特定同一世帯所属者(国民健康保険から後期高齢者医療制度に移行し、移行された日以後継続して、国民健康保険の世帯主に変更がない人)がいる場合、その方の収入を含めて2人以上として判定できます。

なお、世帯主変更があった場合などは、対象外となります。

## 療養費等の支給

次のような場合は、申請により保険給付相当額が払い戻されます。**必要な書類**を持って住所地の区役所保険年金課又は出張所へ申請してください。

なお、**申請から支給まで3か月程度期間が必要となる場合があります**ので、ご了承ください。また、申請日が治療費などを支払った日の翌日から2年を過ぎると時効により支給されませんので、ご注意ください。

こんなときは手続きを	<b>必要な書類(注1)</b> <small>(次の書類と国保の記号番号が分かるもの、世帯主主義の預(貯)金口座の分かるものが必要です。)</small>
急病や旅行中のケガなど、マイナ保険証等を持参せずに治療を受けたとき	<ul style="list-style-type: none"> <li>・診療・調剤報酬明細書(レセプト)</li> <li>・領収書</li> </ul>
治療用装具(コルセットや小児(9歳未満)弱視等の治療用眼鏡等)をつくったとき	<ul style="list-style-type: none"> <li>・医師の意見書、装着証明書(治療用眼鏡の場合は、作成指示、検査結果等)</li> <li>・靴型装具については、実際に装着する現物であると確認できる写真</li> <li>・領収明細書</li> </ul>
医師の同意のもと、治療として、はり、きゅう、マッサージの施術を受けたとき(注2)	<ul style="list-style-type: none"> <li>・施術内容明細書</li> <li>・医師の同意書</li> <li>・領収書</li> </ul>
柔道整復師の施術を受けたとき(30ページをご覧ください)(注2)	<ul style="list-style-type: none"> <li>・施術内容明細書</li> <li>・領収書</li> </ul>
海外渡航中、病気やケガで治療を受けたとき (治療を目的として外国へ行き診療を受けた場合や日本国内で保険適用されていないものは、対象になりません) ※申請は帰国後に行ってください。	<ul style="list-style-type: none"> <li>・現地で支払った領収書</li> <li>・診療内容明細書、領収明細書(両書類とも、所定の様式で、月ごと、病院ごと、入院・外来ごとに1枚)</li> <li>・上記書類が外国語で書かれている場合は、その日本語翻訳文(翻訳者の住所・氏名のあるもの)</li> <li>・パスポート(療養期間の渡航記録を確認できるもの。入出国スタンプが省略されている場合は、海外に渡航した事実が確認できる書類の写し)</li> <li>・調査に関わる同意書</li> </ul>
特別療養費の対象となったとき(46ページの4をご覧ください。)	<ul style="list-style-type: none"> <li>・領収書</li> <li>・マイナンバーと本人確認できるもの</li> </ul>
疾病又は負傷により移動が困難であり、医師の指示により緊急の必要があつて移送されたとき(必要性が認められる費用のみが対象となります。)。	<ul style="list-style-type: none"> <li>・医師の意見書</li> <li>・領収書</li> <li>・移送方法及び経路の分かるもの</li> <li>・マイナンバーと本人確認できるもの</li> </ul>

(注1) 領収書など、申請に必要な書類は原本が必要です。

(注2) 施術時に、国保資格の確認を受けることで、一部負担金のみの支払いで済む場合があります。

## 訪問看護療養費の支給

主治医の指示のもとで訪問看護ステーションを利用して難病、末期のがん等の在宅医療を受けたときは、費用の一部（8ページ参照）をお支払いいただき、残りを国保が負担します。

## 入院時食事療養費等の支給

入院中の食事の費用のうち、表1の「一食当たりの食費の自己負担額」を医療機関の窓口でお支払いいただき、残りを「入院時食事療養費」として国保が負担します。

なお、65歳以上で療養病床に入院される人の場合は、光熱水費を含め「生活療養費」になります。生活療養費のうち、表2の自己負担額を医療機関の窓口でお支払いいただき、残りを国保が負担します。

表1、表2のいずれの場合も市民税非課税世帯等の人は、マイナ保険証での受診又は「限度額適用・標準負担額減額認定証」を医療機関に提示することにより表の自己負担額になります。

申請方法については、18ページ「高額な診療を受ける前に」をご覧ください。

**表1 一食当たりの食費の自己負担額**

	①市民税課税世帯	(注1)550円
市民税非課税世帯など	②90日までの入院	270円
	③90日を超える入院(注2) (届出月を含む過去12か月間の入院日数)	220円
	④一定所得以下の世帯に属する70歳以上の人	130円

(注1)指定難病、小児慢性特定疾病患者等の負担額は330円

(注2)90日を超える入院をされた場合は、届出が必要です(長期入院該当日は、届出月の翌月初日からです。)

届出の際には、入院日数が確認できる書類をお持ちください。

届出日から長期入院該当日の前日までの間については、申請により食費の差額を支給します。

表2 65歳以上の人が療養病床に入院する場合の自己負担額

区 分		65歳～69歳の人		70歳以上の人	
		食費 (1食あたり)	居住費 (1日あたり)	食費 (1食あたり)	居住費 (1日あたり)
市民税 課税世帯	入院時生活療養費Ⅰを算定する医療機関の場合	550円	430円	550円	430円
	入院時生活療養費Ⅱを算定する医療機関の場合	510円		510円	
市民税 非課税世帯	低所得Ⅱ	270円		270円	
	低所得Ⅰ		160円		

※ ただし、次のア又はイのいずれかに該当する人で市民税非課税世帯の場合、食費は表1のとおりとなります。

ア：人工呼吸器、中心静脈栄養等を要する状態や脊髄損傷（四肢麻痺が見られる状態）等

イ：回復期リハビリテーション病棟入院料又は短期滞在手術料2が算定される人

※ 指定難病患者は、表1の食費のみの負担となります。

➡ **低所得Ⅱ及び低所得Ⅰの説明は、15ページの「70歳以上の非課税世帯の区分について」をご覧ください。**

## 高額療養費の支給

1か月に病院等で支払った一部負担金が高額になったときは、申請により次の自己負担限度額（県内市町間の転居で転居前後の世帯の継続性があると認められる場合、その転居月は2分の1）を超えた額を支給します。

### 一部負担金の計算上の注意

- ① 暦月単位で個人ごとに計算
- ② 医療機関ごとに計算
- ③ 同じ医療機関でも入院・外来・歯科は別計算
- ④ 院外処方の場合、医療機関と薬局を1つの医療機関とみなします。
- ⑤ 差額ベッド代等保険診療の対象外のものや入院時の食事代、居住費は対象外
- ⑥ 後期高齢者医療制度加入者など他の医療保険に加入している人の一部負担金は、合算できません。

## ①自己負担限度額(月額)

70歳未満の人

【令和8年7月診療分まで】

世帯区分		適用区分	過去12か月のうち高額療養費の支給を受けた回数	
			3回目まで	4回目以降
市民税課税世帯(注2)	基礎控除後所得の合計額 (注1) 901万円超	ア (注3)	252,600円 + (総医療費(注4) - 842,000円) × 1% (注5)	140,100円
	基礎控除後所得の合計額 600万円を超えて 901万円以下	イ	167,400円 + (総医療費 - 558,000円) × 1%	93,000円
	基礎控除後所得の合計額 210万円を超えて 600万円以下	ウ	80,100円 + (総医療費 - 267,000円) × 1%	44,400円
	基礎控除後所得の合計額 210万円以下	エ	57,600円	44,400円
市民税非課税世帯等(注2)		オ	35,400円	24,600円

【令和8年8月診療分から】

高齢化や高額薬剤の普及などにより、高額療養費は年々増加傾向にあるため、令和8年8月診療分から各所得区分の自己負担限度額が引き上げられる予定です。

(注1) 前年(診療月が1～7月の場合は前々年)の世帯合計額(国保加入者に限る。)で判定します。

「基礎控除後所得」については、32ページをご覧ください。

(注2) 世帯主及び国保加入者全員のうち市民税が課されている人が1人でもいる世帯は市民税課税世帯、1人もいない世帯は市民税非課税世帯となります。

(注3) 世帯主及び国保加入者全員のうち1人でも所得が把握できない人がいる世帯は、適用区分がアとみなされますので、所得の申告が必要です。

(注4) 病院等の窓口で負担した金額ではなく、その基となる保険診療分の医療費の総額のことです。

(注5) 1%加算での円未満の端数については、四捨五入で計算します。

## 70歳以上の人

### 【令和8年7月診療分まで】

世帯区分		一部負担金の割合	個人単位(外来)	世帯単位(外来・入院)
一定以上所得 (注1)	現役並みⅢ (課税所得 690万円以上)	3割	252,600円 + (総医療費 <sup>(注3)</sup> - 842,000円) × 1% <sup>(注4)</sup> [140,100円 <sup>(注5)</sup> ]	
	現役並みⅡ (課税所得 380万円以上)		167,400円 + (総医療費 - 558,000円) × 1% [93,000円 <sup>(注5)</sup> ]	
	現役並みⅠ (課税所得 145万円以上)		80,100円 + (総医療費 - 267,000円) × 1% [44,400円 <sup>(注5)</sup> ]	
課税一般 <sup>(注2)</sup> (課税所得145万円未満)		2割	18,000円 (年間144,000円上限)	57,600円 [44,400円 <sup>(注5)</sup> ]
低所得Ⅱ (市民税非課税)				24,600円
低所得Ⅰ (市民税非課税)			8,000円	15,000円

### 【令和8年8月診療分から】

高齢化や高額薬剤の普及などより、高額療養費は年々増加傾向にあるため、令和8年8月診療分から各所得区分の自己負担限度額が引き上げられる予定です。

- (注1) 「一定以上所得(課税所得145万円以上)」であっても、9ページの「年取での判定により一部負担金の割合が2割となる場合」に該当する場合は、「課税一般」の区分になります。
- (注2) 同世帯内の70～74歳の国保加入者の基礎控除後所得の合計額が210万円以下の場合も含みます。
- (注3) 「総医療費」については、13ページの注4をご覧ください。
- (注4) 1%加算については、13ページの注5をご覧ください。
- (注5) [ ]は、当月を含め過去12か月以内に、世帯単位で既に3回以上の高額療養費の支給を受けている場合です。  
詳しくは16ページ「多数該当」をご覧ください。

## 70歳以上の非課税世帯の区分について

- 低所得Ⅱ：世帯主及び国保加入者全員が市民税非課税の世帯
  - 低所得Ⅰ：低所得Ⅱの条件に加えて、世帯主及び国保加入者の所得が一定基準以下（注）の世帯
- （注）所得が一定基準以下とは、各種収入金額から必要経費相当額を差し引いた額（公的年金などの収入の場合は、収入額から80万6,700円を引いた後の額とし、令和3年8月以降診療分に係る給与所得の場合は、10万円を差し引いた後の額）がいずれも0円である場合をいいます。
- ※ 世帯主及び国保加入者全員のうち1人でも所得が把握できない人がいる世帯は、非課税世帯の確認ができないため、所得の申告が必要です。

## 75歳到達月の自己負担限度額の特例

- ① 月の途中で75歳到達により後期高齢者医療制度に加入される人の自己負担限度額は、75歳到達月に限り、75歳到達者の個人単位で2分の1（県内市町間の転居で転居前後の世帯の継続性があると認められる場合、その転居月は4分の1）になります。
  - ② 勤務先の健康保険など（国保組合を含む。）の加入者（組合員本人）が、月の途中で75歳到達により後期高齢者医療制度に加入したため、その被扶養者（世帯員、家族等）が市町村国保に加入する場合は、同様に加入月に限り、個人単位で、加入日前の医療保険と国保の自己負担限度額が2分の1（県内市町間の転居で転居前後の世帯の継続性があると認められる場合、その転居月は4分の1）になります。
- ※ 65歳以上75歳未満の方で、政令で定める程度の障害の認定を受け後期高齢者医療制度に加入された月は、この特例の対象になりません。

## 多数該当

過去12か月以内に、同じ世帯で、既に高額療養費の支給を3回以上受けたとき、4回目からは、自己負担限度額が引き下げられます。ただし、70歳以上の課税一般及び市民税非課税の世帯区分で外来のみの高額療養費の支給を受けている月は高額療養費の支給回数に含めません。また、他の保険から広島市の国保に加入した場合、前の保険の支給回数は広島市の支給回数に含めません。

なお、県内の市町間で転居し、転居前後の世帯の継続性があると認められる場合、多数回の該当回数は引き継がれます。

➔ **倒産・解雇や雇い止めなどにより離職された人の軽減措置については、36ページをご覧ください。**

## ②世帯合算

複数の受診や同一世帯の加入者の一部負担金を合算することができ、その合算額が13～15ページの自己負担限度額を超えれば、その超えた額を支給します（一部負担金の計算上の注意は12ページをご覧ください。）。

合算の方法は次のア～ウのとおりです。

### ア 70歳未満の加入者のみの世帯で合算する場合

一部負担金が **21,000 円以上**のものを合算して支給額を計算します。

### イ 70歳以上の加入者のみの世帯で合算する場合

- (1) 個人単位で外来の一部負担金を合算して支給額を計算します。
- (2) (1)の計算後、入院を含む世帯単位で一部負担金を合算して支給額を計算します。

### ウ 70歳以上と70歳未満の加入者がいる世帯で合算する場合

イの(1)及び(2)と同様に計算後、70歳以上の人の限度額適用後の負担と、70歳未満の人の負担（一部負担金が21,000円以上のもの）を合算して支給額を計算します。

### ③ 高額療養費支給申請方法

次のものを持って、住所地の区役所保険年金課又は出張所へ申請してください。

なお、診療月の翌月の1日から2年を過ぎると、時効により支給されませんのでご注意ください。

#### 申請に必要なもの

国保の記号番号が分かるもの、領収書、  
世帯主名義の預(貯)金口座の分かるもの  
マイナンバーと本人確認できるもの

※代理人(別世帯の方)が申請する場合は、委任状及び代理人の本人確認できるものが必要になります。

#### 領収書の省略について

医療機関などで一部負担金をお支払いいただいている人で医療機関などからの請求書が、申請時点で国保に届いている場合(概ね診療月の翌々月の中旬以降)であれば、申請書に一部負担金を支払い済みであることの誓約などをいただくことにより、高額療養費支給申請の際の領収書の添付が省略できる場合があります。

※医療機関などからの請求が遅れているなどの理由で、一部負担金の確認ができない場合は、これまでと同様に領収書が必要となりますので、お手元に領収書を保管されている場合は念のためお持ちください。

- ・ 高額療養費の支給は、医療機関等からの請求書が国保に届いてからになりますので、申請から3~4か月後になります。
- ・ 医療機関などからの請求金額が診療報酬の審査により減額され、支給額が少なくなる場合がありますのでご了承ください。
- ・ 高額療養費の支給後に、さかのぼって所得更正や世帯異動などにより高額療養費世帯区分が変更された場合、高額療養費が追加支給(申請が必要です。)となったり、返還請求をすることがあります。
- ・ 税金の確定申告(医療費控除)の対象となる金額は、実際に支払った医療費などの合計額から高額療養費などの支給額を差し引く必要がありますのでご注意ください。

## 高額な診療を受ける前に

入院するとき又は外来診療を受けるとき、資格確認書で受診する場合も、マイナ保険証が使える病院などでは、世帯主及び16歳以上の被保険者全員が所得申告をしている世帯は、病院など1か所当たり1か月の窓口払額が、自己負担限度額までとなります。

また、「限度額適用認定証」（市民税非課税世帯等の場合は「限度額適用・標準負担額減額認定証」。）を資格確認書とあわせて病院などに提示することも可能です。

「限度額適用認定証」の交付を希望する場合は次のものを持って、住所地の区役所保険年金課又は出張所へ申請してください。

なお、70歳以上の人で「課税一般」又は「現役並みⅢ」に該当する場合は、「国保の記号番号が分かるもの」を提示していただくことにより自己負担限度額までとなりますので、限度額適用認定証の交付を受ける必要ありません。

※ 県内市町間の転居（転居前後の世帯の継続性があると認められる場合）で自己負担額が2分の1となる場合には、後日、申請により差額を支給します。

### 申請に必要なもの

国保の記号番号が分かるもの、マイナンバーと本人確認できるもの

交付される限度額適用認定証は、申請月の初日（月の途中から加入の場合、適用開始年月日）から有効です。

### 特定疾病受療証について

次の①から③の疾病で療養を受けている人は、病院などの窓口で「特定疾病療養受療証」を提示すれば、その療養にかかる自己負担限度額が1か月につき1万円（①に該当する70歳未満の人で世帯の基礎控除後所得の合計額が600万円超の場合は2万円）になります。

① 人工透析を必要とする慢性腎不全

- ② 血友病
- ③ 抗ウイルス剤を投与している後天性免疫不全症候群（HIV感染を含み、血液凝固因子製剤の投与に起因するHIV感染症に関する医療を受けている人に限ります。）

※ ①の70歳未満の人は、証を1年に1回更新します。70歳以上の人は有効期限はありません。

※ 自己負担額の計算は病院ごとに行いますが、入院・外来は別計算となります。

該当する人は次のものを持って、住所地の区役所保険年金課又は出張所へ申請してください。

詳しくは、住所地の区役所保険年金課にお問い合わせください。

### 申請に必要なもの

国保の記号番号が分かるもの、特定疾病を証明する書類、マイナンバーと本人確認できるもの

### 外来の年間上限額を超えた場合の高額療養費について

70歳以上の人で、基準日（7月31日）時点で高額療養費の世帯区分が課税一般、又は市民税非課税（14ページ表）である国保加入者について、1年間（前年8月1日～当年7月31日まで）のうち課税一般又は市民税非課税であった月の個人単位の外来での一部負担金（高額療養費の世帯合算等で支給される額を除く）を合算し、外来の年間上限額（14ページ表）を超えた場合は、申請により後日、超えた額が支給されます。対象となる方には翌年2月頃にお知らせします（途中で他市町村へ異動したなどの理由で、お知らせできない場合もあります。）。

※ 基準日（毎年7月31日）に加入している医療保険に支給申請をする必要があります。

したがって、合算期間中に広島市の国保以外の医療保険に加入されていた人も、基準日に広島市の国保の加入者であれば、他保険の自己負担額を合算して、住所地の区役所保険年金課に支給申請をしてください。

## 年間上限額制度の創設について

令和8年8月診療分から、新たに年間上限の制度が創設されます。1年間（8月1日から翌年7月31日まで）の一部負担金（高額療養費の世帯合算などで支給される額を除く）を合算し、年間上限額を超えた場合は、申請により後日、超えた額が支給される制度です。

## 高額介護合算療養費の支給

医療保険と介護保険の両方の自己負担があり、その自己負担額を年間（前年8月1日から当年7月31日まで）で合算し、限度額を超えた場合は、超えた額が申請により後日、支給されます。対象となる方には翌年3月頃にお知らせします（途中で他市町村へ異動したなどの理由で、お知らせできない場合もあります。）。

### (1) 70歳以上の加入者のみの世帯

世帯区分		自己負担限度額(年額)
市民税 課税 世帯	① 一定以上 (注1)	現役並みⅢ（課税所得690万円以上） 212万円
		現役並みⅡ（課税所得380万円以上） 141万円
		現役並みⅠ（課税所得145万円以上） 67万円
	課税一般 ①・②・③以外の場合（課税所得145万円未満）	56万円
市民税 非課税 世帯等	② 低所得Ⅱ 世帯主及び国保加入者全員が市民税非課税の場合	31万円
	③ 低所得Ⅰ（注2） 世帯員の各所得が一定以下（年金収入80万6,700円以下など）の場合	19万円

(注1) 「一定以上所得（課税所得145万円以上）」であっても、9ページの「年収での判定により一部負担金の割合が2割となる場合」に該当する場合は、課税一般の区分になります。

(注2) ③の区分で介護サービス利用者が複数いる場合、介護保険分の算定は②の区分を適用します。

## (2) 70歳以上と70歳未満の加入者がいる世帯

所得要件	自己負担限度額(年額)
基礎控除後所得の合計額 901万円超	212万円
基礎控除後所得の合計額 600万円超～901万円以下	141万円
基礎控除後所得の合計額 210万円超～600万円以下	67万円
基礎控除後所得の合計額 210万円以下	60万円
市民税非課税世帯等	34万円

- ※ 世帯区分は、基準日(毎年7月31日)の高額療養費の世帯区分と同様です。
- ※ 基準日(毎年7月31日)に加入している医療保険に支給申請をする必要があります。したがって、合算期間中に広島市の国保以外の医療保険に加入されていた人も、基準日に広島市の国保加入者であれば、他保険の自己負担額を合算して住所地の区役所保険年金課に支給申請をしてください。
- ※ 70歳未満の人の医療費の自己負担額は、1か月21,000円以上のもものが合算対象です。
- ※ 算定した支給額が500円を超えた場合に支給します。
- ※ 算定した支給額は医療保険と介護保険であん分し、それぞれの保険から支給します。

➔ **倒産・解雇や雇い止めなどにより離職された人の軽減措置については、36ページをご覧ください。**

## 出産育児一時金の支給

国保の加入者が出産したとき、出産育児一時金として50万円を支給します(産科医療補償制度対象外の病院で出産した場合、在胎22週未満の出産の場合は、48.8万円)。

- ※ 妊娠12週以上であれば流産・死産の場合にも支給します。
- ※ 勤務先等の健康保険で1年以上被保険者本人であった人(国保組合を除く。)で、資格喪失後6か月以内に出産した人は、以前加入していた健康保険で出産育児一時金を受け取ることができる場合があります。詳しくは、加入していた健康保険組合などにお尋ねください。
- ※ 出産の翌日から2年を過ぎると時効により支給されま

せんのでご注意ください。

※ 産科医療補償制度とは、分娩に関連してお子さんが重度脳性麻痺となった場合に経済的負担を補償するものです。

支給は、原則として次の直接支払制度により行います。以下の◆の場合を除き、区役所保険年金課などに世帯主が申請する必要はありません。

### 直接支払制度

入院する際にマイナ保険証などを提示し、病院などとの間で、出産育児一時金の申請及び受取に係る代理契約を締結します。病院等は世帯主に代わって、国保に出産育児一時金の支給を申請し、出産後に病院などが出産育児一時金を国保から直接受け取ります。

出産費用が出産育児一時金を超えたときは、その超えた金額を病院などにお支払いください。

◆ 出産費用が出産育児一時金より少ないときは、世帯主が住所地の区役所保険年金課又は出張所に差額支給の申請をしてください。

### 申請に必要なもの

病院などとの代理契約に係る文書、出産費用の領収・明細書(産科医療補償制度対象の場合は、対象である印字やスタンプ押印済みのもの)、母子健康手帳など出産を証明できる書類(流産・死産の場合は医師の証明書又は死胎(埋)火葬許可証)、世帯主名義の預(貯)金口座の分かるもの

### ◆ 受取代理制度

直接支払制度が利用できない病院などで出産する場合、受取代理制度が利用できることがあります(ただし、この制度は厚生労働省に届出を行った病院などでのみ利用可能です)。受取代理制度とは、世帯主の代理として、病院などが出産育児一時金を直接受け取る方法ですが、病院などの承諾と事前の申請が必要です。

詳しくは、住所地の区役所保険年金課までお問い合わせください。

## ◆ 出産後に世帯主が受け取る方法

出産後に、世帯主が出産時の住所地の区役所保険年金課又は出張所に申請をして受け取る(原則、口座振込)こともできます。この場合、出産費用の全額を病院などにお支払いください。

### 申請に必要なもの

出産費用の領収・明細書(産科医療補償制度対象の場合は、対象である印字やスタンプ押印済みのもの)、病院などから交付される直接支払制度を利用していないことを証明する書類(領収・明細書にその旨の記載がある場合は必要ありません。)、母子健康手帳など出産を証明できる書類(流産・死産の場合は医師の証明書又は死胎(埋)火葬許可証)、世帯主名義の預(貯)金口座の分かるもの

## ◆ 海外で出産したとき

出産日に国保の加入者であれば、帰国後に申請することにより出産育児一時金を支給します。

### 申請に必要なもの

母子健康手帳等妊娠の事実が分かるもの、出生証明書など出産を証明できる書類(外国語で書かれている場合は、その日本語翻訳文(翻訳者の住所・氏名のあるもの))、世帯主名義の預(貯)金口座の分かるもの、パスポート(出産時の渡航記録を確認できるもの。入出国スタンプが省略されている場合は、海外に渡航した事実が確認できる書類の写し)、調査に関わる同意書

その他、詳しくは、住所地の区役所保険年金課までお問い合わせください。

## 葬 祭 費 の 支 給

国保加入者が死亡したとき、その葬祭を行った人に葬祭費として3万円を支給します。住所地の区役所保険年金課又は出張所へ申請してください。

### 申請に必要なもの

- ・ 葬祭を行った人、死亡した人及び葬祭執行日がわかる書類（埋火葬許可証及び斎場使用許可証など）
- ・ 葬祭を行った人の預（貯）金口座の分かるもの

※ 葬祭を行った日の翌日から2年を過ぎると、時効により支給されませんのでご注意ください。

※ 勤務先などの健康保険で被保険者本人であった人（国保組合を除く。）で、資格喪失後3か月以内に死亡した人は、以前加入していた健康保険で葬祭費を受け取ることができる場合があります。詳しくは、加入していた健康保険組合などにお尋ねください。

## は り ・ き ゅ う 施 術 費 の 支 給

広島市が指定しているはり師・きゅう師の施術を受けるとき、その施術費の一部を補助します。はり・きゅう施術券の交付を申請してください。施術回数に応じて申請により、はり・きゅう施術費を支給します（末しょう神経疾患及び運動器疾患が対象で、療養費の支給を受けている場合は除く。）。

### <支給額>

1日1回につき700円

1人につき年間（4月～翌年3月）35回まで

### はり・きゅう施術券の交付申請に必要なもの

はり師又はきゅう師の意見書、国保の記号番号が分かるもの、代理人の場合は委任状及び代理人の本人確認できるもの

### <施術券の交付申請場所>

住所にかかわらず、区役所保険年金課、出張所、連絡所（戸坂・青崎・井口に限る。）、市役所サービスコーナーで受け付けます。

## 医療費の一部負担金の減免制度

災害や収入のある人が失業したなど、特別な事情により、生活が大変苦しくなったため、一部負担金の支払いが困難になった場合、世帯主及び国保加入者の収入及び預(貯)金が一定基準以下の世帯は、申請により一部負担金の減免を受けられることがあります(ただし、特別な事情の発生日から1年以内の申請に限る。)

支払いが困難になったときは、速やかに住所地の区役所保険年金課に相談してください。

### 申請に必要なもの

国保の記号番号が分かるもの、病院等の意見書、最近3か月の収入を証明できるもの(給与明細書・年金支払通知書・雇用保険受給資格者証など)、預(貯)金を確認できるもの(預金通帳など)、家賃の額を明らかにできるもの(領収書など)、失業・事業休廃止の場合、離職証明書など、失業・事業休廃止を確認できるもの。その他の特別な事情により申請に必要なものもありますので、住所地の区役所保険年金課にご相談ください。

## 医療費のお知らせ

世帯主に宛てて病院などの受診状況や医療費の総額等を記載した「医療費のお知らせ」を、年2回(2月:前年1月～10月診療分、4月:前年11月～12月診療分)をお送りします。

確定申告により医療費控除を受けられる方は、お送りする「医療費のお知らせ」を添付すると、医療費控除の明細書の記入を省略できます。ただし、受診してから医療費のお知らせに反映されるまで数か月かかるため、確定申告時期の2月には、前年の1月から12月までの診療分をすべて記載して送付することはできません。記載されない医療費については、領収書を基に「医療費控除の明細書」を作成し、申告書に添付してください。

また、記載する自己負担相当額と実際に医療機関などへ支払った額が異なることがあります。この場合は、ご自身で訂正の上申告してください。

### マイナポータルからも医療費の情報が閲覧できます

令和3年9月の診療分から、マイナポータルで医療費などの情報が閲覧できるようになりました。閲覧には、マイナンバーカード取得後にマイナポータルの利用者登録が必要です。

## 交通事故等にあつたら

### <国保で治療を受けるときは必ず届出を>

交通事故や食中毒・傷害事件など第三者（加害者）から受けた傷病は、加害者が被害者（国保加入者）の治療費を負担するのが原則です。国保で治療を受けた場合は、「第三者行為による被害届」の提出が義務づけられていますので、早急に住所地の区役所保険年金課又は出張所へ届け出てください。

国保で治療を受けたときの医療費は、加害者の負担すべき医療費（一部負担金等を除いた額）を国保が一時的に立て替えたことになり、後日加害者に支払いを求めることとなります。

### 届出に必要なものの例

国保の記号番号が分かるもの、認印、交通事故の場合は交通事故証明書など、マイナンバーと本人確認できるもの

### <示談は慎重に>

国保が立て替えた医療費は、被害者（国保加入者）に代わって国保が加害者へ請求します。国保へ届け出る前に医療費の負担について示談してしまうと、加害者に医療費を請求できなくなる場合があります。必ず示談する前に**広島市健康福祉局保健部保険年金課（電話（082）504-2157（直通））**へ連絡してください。

## 国保で診療を受けられない場合

- 1 犯罪行為、ケンカ、泥酔などで病気やケガをした場合には、国保の給付の一部又はすべてが制限されることがあります。
- 2 自らの酒気帯び運転などによる交通事故でのケガや、自傷行為、自殺未遂などで病気やケガをした場合、国保の給付は受けられません。
- 3 仕事上での病気やケガで、労災保険の適用を受けられる場合、国保の給付は受けられません。
- 4 保険診療以外のもの（保険のきかない治療や薬、予防注射、差額ベッド代、健康診断、美容整形、歯列矯正、正常分娩など）は、国保の給付は受けられません。

## 元気じゃ健診※(特定健診)・特定保健指導について ※元気じゃ健診は、広島市の健康診査の愛称です。

元気じゃ健診(特定健診)は、生活習慣病の発症と重症化の予防を目的として実施しています。その健診結果から、このままでは将来、生活習慣病になる可能性が高い人には、特定保健指導を実施しています。

〈元気じゃ健診は無料で受診できます〉

元気じゃ健診を受診すれば、約1時間の健診時間で20以上の病気の兆候が発見できます。

### ① 対象者

国保に加入している40歳以上(令和9年3月31日現在)の人

### ② 持参物

受診の際は、元気じゃ健診受診券とマイナ保険証などをお持ちください。受診券がない場合は、住所地の保健センターへお問い合わせください。なお、受診は年度内1回です。

### ③ 受診場所

下記1～3の中からご希望により受診できます。

#### 1 医療機関

市内の医院、病院（一部受診できない医院などがあります。）で診療時間内に受診できます。あらかじめ、受診を希望する医院などへお問い合わせください。

- 2 集団検診会場（公民館、集会所等）  
 日程は、ひろしま市民と市政（各月1日号）区版や広島市ホームページをご覧ください。
- 3 広島市健康づくりセンター  
 広島市中区千田町三丁目8番6号  
 電話(082)243-2630（直通）



〈特定保健指導も無料で受けられます〉

対象者には利用券を送付します。

保健師、管理栄養士等の専門スタッフによる保健指導をご案内し、生活習慣の改善をお手伝いします。

**元氣じゃ健診(特定健診)等のお問合せ先は次のとおりです。**

担当部署		電話番号・FAX番号
中保健センター	(厚生部地域支えあい課)	(082)504-2528 FAX (082)504-2175
東保健センター	(厚生部地域支えあい課)	(082)568-7729 FAX (082)568-7790
南保健センター	(厚生部地域支えあい課)	(082)250-4108 FAX (082)254-4030
西保健センター	(厚生部地域支えあい課)	(082)294-6235 FAX (082)294-6113
安佐南保健センター	(厚生部地域支えあい課)	(082)831-4942 FAX (082)870-2255
安佐北保健センター	(厚生部地域支えあい課)	(082)819-0586 FAX (082)819-0602
安芸保健センター	(厚生部地域支えあい課)	(082)821-2809 FAX (082)821-2832
佐伯保健センター	(厚生部地域支えあい課)	(082)943-9731 FAX (082)923-1611
広島市健康福祉局保健部健康推進課		(082)504-2290 FAX (082)504-2258

## 1 日人間ドックの助成

広島市では国保加入者の疾病予防と健康増進のために、1日人間ドックの助成を行っています。

対象となる人が広島市の指定する健診機関で指定する期間に1日人間ドックを受診する場合に、健診料金の7割相当を助成しますので、3割相当の自己負担で受診することができます。

### ① 対象者

次の1・2のすべてに該当する人が対象です。

- 1 令和8年4月1日から健診を受ける日まで引き続き広島市の国保に加入している人
- 2 令和8年度中（令和8年4月1日から令和9年3月31日まで）に**40、45、50、55歳になる人**（誕生日の前日が年齢到達日となります。）

### ② 申込方法など

詳しくは、助成の対象者が属する世帯の世帯主あてに「1日人間ドックの助成のご案内」を5月下旬(予定)にお送りしますのでご確認ください。1日人間ドックを受診する際は、元気じゃ健診受診券をお持ちください。

※ 元気じゃ健診（特定健診）も兼ねていますので、両方受診することはできません。

### ③ 健診を受けることができる期間

令和8年6月1日から令和9年3月15日まで(予定)

### お問合せ先

広島市健康福祉局保健部保険年金課保険係  
電話 (082)504-2157 (直通)

## 後発医薬品(ジェネリック医薬品)について

### 後発医薬品(ジェネリック医薬品)とは、

先発医薬品(新薬)の特許が切れたのちに製造・販売される、先発医薬品と同一の有効成分を含んだ医薬品のことです。普及率が高まれば、広島市国民健康保険の支出が減少し、結果として皆さんの保険料負担が軽減されるほか、日本の優れた医療保険制度を次の世代に引き継いでいくことにも繋がります。

### 効果が同じ

先発医薬品と同一の有効成分を含んでいます。新しい技

術で飲みやすくなった薬もあります。

## 安心・安全

国が審査の上、承認しています。

## 家計にやさしい

開発費用がかからないので、安価です。

**後発医薬品への変更については、まずは、かかりつけの医師・薬剤師にご相談ください**

- ※ 治療上の判断から、後発医薬品に変更できない場合があります。また、取り扱っている後発医薬品は、薬局ごとに異なります。

令和6年10月から後発医薬品があるお薬で、先発医薬品の処方希望される場合、特別の料金が発生することがあります。詳しくは、厚生労働省のホームページをご覧ください。

厚労省 後発医薬品のある先発医薬品 選定療養

検索

## 柔道整復師(接骨院・整骨院)へのかかり方

整骨院や接骨院などの柔道整復師の施術を受ける場合、国民健康保険を使えない施術がありますので、ご注意ください。

### 保険が使える場合

- ・ 医師や柔道整復師に、骨折、脱臼、打撲及び捻挫等（いわゆる肉離れを含む。）と診断され、施術を受けたとき。（骨折及び脱臼については、応急手当をする場合を除き、あらかじめ医師の同意が必要です。）
- ・ 骨、筋肉、関節のケガや痛みで、その負傷原因がはっきりしているとき。

### 保険が使えない場合

- ・ 日常生活による単純な疲労や肩こり
- ・ スポーツなどによる筋肉疲労
- ・ 加齢（ケガによるものではない）からくる痛み
- ・ 脳疾患後遺症、神経痛、リウマチなどの慢性病からくる痛みやしびれ
- ・ 症状の改善が見られない長期の施術
- ・ 保険医療機関（病院、診療所など）で同じ負傷等での治療中

# 保 険 料

保険料は、世帯ごとの加入者数及び所得等に応じて計算します。

## ① 保険料の納付義務者

**保険料の納付義務者は世帯主です。**世帯主が他の保険制度の加入者でも、世帯の中に1人でも国保加入者がいれば(擬制世帯)、保険料は世帯主に納付していただきます。

※ 届出により納付義務者を変更できる場合があります。

➡ 詳しくは、4ページをご覧ください。

## ② 保険料の賦課額・計算方法

令和8年度(令和8年4月から令和9年3月まで)の保険料は、以下の方法で**世帯ごと**に計算します。

※ 下の表により、医療分、支援分、介護分及び子ども分について、それぞれ①から④を合算し、医療分、支援分、介護分及び子ども分を合計した額が、1年間の保険料です。ただし、①から④の合算額が⑤の最高限度額を超えた場合は、最高限度額が適用されます。なお、介護分には、同一世帯の介護保険第1号被保険者(65歳以上)の保険料は含まれません。

➡ 詳しくは、保険料の決め方48～53ページをご覧ください。

計算の内容	計算の基礎	保 険 料 率			
		医 療 分	支 援 分	介護分 (40歳以上 65歳未満) 第2号被保険者	子 ども 分
①被保険者均等割	加入者1人につき	31,228円	10,342円	10,443円	1,072円
②18歳以上被保険者均等割 <sup>(※1)</sup>	18歳以上の加入者1人につき <sup>(※2)</sup>	—	—	—	56円
③世帯別平等割	1世帯につき	30,403円 (15,202円) <sup>(※3)</sup> (22,803円) <sup>(※4)</sup>	10,069円 (5,035円) <sup>(※3)</sup> (7,552円) <sup>(※4)</sup>	7,860円	1,044円 (522円) <sup>(※3)</sup> (783円) <sup>(※4)</sup>
④所得割	令和7年中の基礎控除後所得額(賦課基準額)の	$\frac{8.18}{100}$	$\frac{2.64}{100}$	$\frac{2.52}{100}$	$\frac{0.27}{100}$
⑤最高限度額 (1世帯当たり)		67万円	26万円	17万円	3万円

※1 18歳未満の加入者に係る子ども分の被保険者均等割軽減(36ページ㉗参照)に要する費用を18歳以上の加入者で負担いただきます。

※2 18歳以上の加入者とは、18歳に達する日以後の最初の3月31日の翌日以後である被保険者を指します。

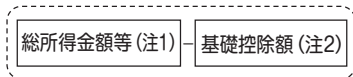
※3・※4 保険料緩和措置による減額後の額（※3：半額、※4：4分の3の額）です（介護分は対象になりません。）。

➡ 詳しくは36ページの⑧をご覧ください。

## 所得割の計算方法

保険料の所得割は、総所得金額等（注1）から基礎控除額（注2）を差し引いた基礎控除後所得額（賦課基準額）に保険料率を乗じる[所得方式]により、加入者ごとに計算します。

### [所得方式]



$$\text{基礎控除後所得額(賦課基準額)} \times \text{保険料率} = \text{保険料(所得割)}$$

#### 注1 総所得金額等とは

地方税法第314条の2第1項などで規定されている総所得金額等で、次の所得の合計となりますが、退職所得は含まれません。また、純損失の繰越控除は適用されますが、雑損失の繰越控除は適用されません。

なお、非課税年金である遺族年金・障害年金は所得に含まれません。

#### [総合課税]

1 利子所得	5 給与所得	9 雑所得（公的年金所得など）
2 配当所得	6 短期譲渡所得	
3 不動産所得	7 長期譲渡所得（1/2の金額）	
4 事業所得（営業所得など）	8 一時所得（1/2の金額）	

#### [分離課税]

1 山林所得	4（申告分離課税を選択した）上場株式等に係る配当所得等
2 短期譲渡所得（特別控除適用後の金額）	5（申告分離課税を選択した）上場株式等に係る譲渡所得等
3 長期譲渡所得（特別控除適用後の金額）	6 一般株式等に係る譲渡所得等
	7 先物取引に係る雑所得等

#### 注2 基礎控除額は下表のとおりです。

前年の合計所得額	基礎控除額
2,400万円以下	43万円
2,400万円超～2,450万円以下	29万円
2,450万円超～2,500万円以下	15万円
2,500万円超	適用なし

## 上場株式に係る配当所得等及び譲渡所得等に係る課税方式の選択について

確定申告をする人が、住民税が特別徴収された上場株式等の配当所得等及び源泉徴収口座内の株式等譲渡所得について申告しない場合、これらの所得は住民税の総所得金額に含まれないため、保険料（所得割）の算定対象の所得となりません。

しかし、繰越損失や損益通算、各種控除等の適用を受けるためなどの理由でこれらの所得を申告された場合は、住民税の総所得金額に含まれるため、保険料（所得割）の算定対象の所得となります。

### 3 保険料の決定

6月に、その年の4月から翌年3月までの間の保険料を決定し、国民健康保険料納入通知書によりお知らせします。

#### 年度途中で加入・脱退があった場合

年度途中で加入した場合、加入の届出をした月日にかかわらず、国保加入者となった月から月割りで計算します。また、年度途中で資格喪失した場合は、資格を喪失した月の前月分までを月割りで計算します。

#### 年度途中で40歳の誕生日をむかえる場合

介護分の保険料は、40歳の誕生日の月（1日生まれの人は、40歳になる誕生月の前月）から月割りで計算します。このため、40歳に達してから、介護分を含んだ保険料を改めて計算して通知します。

#### 年度途中で65歳の誕生日をむかえる場合

介護分の保険料は、65歳の誕生日の月の前月分（1日生まれの人は、65歳になる誕生月の前々月分）まで月割りで計算した額を年度内の各期（65歳に達した後も含む。）で、納めていただきます。

なお、65歳に達した後の介護保険の第1号被保険者としての保険料は、区役所福祉課から別途通知します。

#### 年度途中で75歳の誕生日をむかえる場合

75歳の誕生日の月の前月分までの保険料を、次の納期で

納めていただきます。

- ・世帯内に国保加入者が残る場合  
他の加入者の保険料とあわせて、年度内の各期で均等に割り振って納めていただきます。
- ・75歳に達し、世帯内に国保加入者がいなくなる場合  
75歳の誕生日の月の前月までの納期で納めていただきます。(75歳の誕生日の月が5・6・7月の場合は、第1期(6月)で全額を納めていただきます。)

#### 賦課決定の期間制限

その年度の最初の納期限(6月30日。それ以降に国保の資格を取得した場合は資格取得日。)の翌日から起算して2年を経過した日以降は、保険料を決定又は変更することができません。

このため、国保の脱退手続や収入の申告が遅れた場合、保険料が減額できず、還付できないことがあります。

#### 4 低所得世帯の保険料の軽減

4月1日時点(資格取得日が4月2日以降の世帯は資格取得日。年度途中で世帯分離などにより、世帯の新設があった場合は、その世帯が新設された日。)で、世帯主、国保加入者及び特定同一世帯所属者(注1)の前年中の総所得金額等(注2)の合算額が国の定める次の所得基準以下の世帯は、保険料のうち被保険者均等割、18歳以上被保険者均等割及び世帯別平等割を軽減します(申請は必要ありませんが、前年中に収入がない人も含め、国保及び後期高齢者医療制度に加入している世帯員全員の所得の申告が必要です。)

所得基準(前年中の総所得金額等の合算額)	軽減割合
43万円+10万円×(給与所得者等の数(注3)-1)	7割
43万円+{31万円×(国保加入者+特定同一世帯所属者数)+10万円×(給与所得者等の数(注3)-1)}	5割
43万円+{57万円×(国保加入者+特定同一世帯所属者数)+10万円×(給与所得者等の数(注3)-1)}	2割

(注1) 特定同一世帯所属者については、9ページの(注5)をご覧ください。

(注2) 32ページの注1の総所得額等とは、次の点が異なります。

- ・ 国保に加入していない世帯主の所得も判定に含まれます。
- ・ 65歳以上の公的年金等控除の適用がある人は、公的年金等に係る所得から15万円を控除して判定します。
- ・ 専従者控除のある人は、控除適用前の所得で判定します。
- ・ 専従者給与のある人は、専従者給与がなかったものとして判定します。
- ・ 土地・建物に係る譲渡所得がある人は、特別控除前の所得で判定します。

(注3) 同じ世帯に属する世帯主、被保険者及び特定同一世帯所属者のうち、給与収入が55万円を超える人と公的年金等(65歳未満で60万円超、65歳以上で125万円超)の支給を受ける人の合計数のことをいいます。なお、給与所得者等の数-1の最小値は0とします。

#### **⑤ 未就学児の保険料(被保険者均等割)の軽減**

世帯に未就学児(6歳に達する日以後の最初の3月31日以前である被保険者)の国保加入者がいる場合、未就学児にかかる被保険者均等割の半額を軽減します(④の軽減が適用される場合は、その軽減後の額から半額を軽減します。)

なお、この軽減の適用を受けるための申請は不要です。

#### **⑥ 出産被保険者の保険料(所得割、被保険者均等割及び18歳以上被保険者均等割)の軽減**

世帯に出産被保険者(出産予定又は出産した被保険者)がいる場合、出産被保険者にかかる所得割、被保険者均等割及び18歳以上被保険者均等割から、産前産後期間(出産予定月(既に出産された方は出産月)の前月(多胎の方は3ヶ月前)から出産予定月(既に出産された方は出産月)の翌々月)相当分が減額されます(④の軽減が適用される場合は軽減後の被保険者均等割及び18歳以上被保険者均等割の産前産後期間相当分が減額されます。)。この軽減を受けるためには、原則、保険料納入通知書を送付した区役所保険年金課へ届出が必要です。

## ⑦ 18歳未満の保険料（子ども分の被保険者均等割）の軽減

世帯に18歳未満（18歳に達する日以後の最初の3月31日以前である被保険者）の国保加入者がいる場合、当該被保険者にかかる子ども分の被保険者均等割の全額を軽減します（④⑤⑥の軽減が適用される場合は、その軽減後の額について全額を軽減します）。

医療分、支援分、介護分についてはこの軽減は適用されません。

なお、この軽減を受けるための申請は不要です。

## ⑧ 後期高齢者医療制度への移行に伴う保険料の緩和措置

国保から後期高齢者医療制度に移行することで、国保加入者が1人になった世帯の世帯別平等割（医療分、支援分及び子ども分）は、次の割合を乗じた額とします。転入した人は区役所保険年金課へ特定同一世帯所属者異動連絡票の届出が必要です。該当する場合は、改めて減額後の保険料を通知します。

- ① 移行した日の属する月からその年度中及びその翌年度から5年間（移行した日の属する月が4月の場合は、その年度から5年間）：2分の1
- ② 上記期間を経過した後、3年間：4分の3

上記の措置は、以後継続して移行時の世帯主と同じ世帯に所属することが条件のため、適用後に世帯主変更などがあつた場合や、世帯内に国保加入者がいなくなった後に国保に再加入した場合は、適用されなくなります。

## 倒産・解雇や雇い止めなどにより離職された人の軽減措置について

次の要件に該当する人は、保険料などが軽減されます（届出が必要です）。

### ① 対象者

離職時に65歳未満で雇用保険受給資格者証又は雇用保険受給資格通知の「離職理由」が次に該当する人

- ① 特定受給資格者  
（理由コードが11、12、21、22、31、32）
- ② 特定理由離職者（理由コードが23、33、34）

なお、特例受給資格者証及び高年齢受給資格者証をお持ちの人は対象となりません。

## 2 軽減措置

### (1) 保険料

#### ① 軽減適用期間

離職日の翌日の属する月から、その月の属する年度の翌年度末まで(再就職して国保資格を喪失すると軽減適用は終了します。(注))

#### ② 軽減内容

前年中の給与所得を100分の30として計算した場合の総所得金額等に基づき保険料を算定します。

※ 前年中の給与所得が少ない場合、軽減されないことがあります。

### (2) 高額療養費、高額介護合算療養費、入院時食事療養費など

#### ① 軽減適用期間

離職日の翌日の属する月の翌月(離職日の翌日が1日の場合、又は離職後、国保加入により新たに国保世帯が新設された場合は、その月)から、その月の属する年度の翌々年度7月末まで(再就職して国保資格を喪失すると軽減適用は終了します。(注))

#### ② 軽減内容

- ・ 市民税課税非課税判定(低所得Ⅱ判定を含む。)

世帯主、国保加入者及び特定同一世帯所属者の総所得金額等(離職者については、給与所得を100分の30として計算します。)が、次の所得基準額以下の世帯を市民税非課税世帯とみなします。

所得基準額＝

43万円＋{57万円×(国保加入者＋特定同一世帯所属者数)  
＋10万円×(給与所得者等の数－1)}

- ・ 市民税課税世帯判定

世帯の基礎控除後所得(離職者については、給与所得を100分の30として計算します。)の合計が13ページの表の世帯区分に応じて、自己負担限度額が変更となります。

(注) 軽減適用期間内に国保に再加入した場合、新たな雇用

保険の受給資格が生じていなければ、再加入の日から、軽減対象となります(再申請が必要です)。

### ③ 手続き

次のものを持って住所地の区役所保険年金課又は出張所に届出してください。なお、届出が加入日(適用開始年月日)から2年を過ぎると、軽減が受けられない場合があります。

#### 届出に必要なもの

雇用保険受給資格者証又は雇用保険受給資格通知、マイナンバーと本人確認できるもの

## 保 険 料 の 減 免

次のような特別な事情により、保険料の納付が困難になった場合には、申請により減免を受けられることがあります。

- 1 災害などにより、住宅などを滅失又は著しい損害を受けた世帯
- 2 生活保護法による生活扶助費を受給しているか生活保護と同様の私的扶助を受けている世帯
- 3 今年度の国保加入者の所得見込額が一定基準(単身世帯であれば240万円。複数人世帯は1人当たり48万円を加算。)以下であり、かつ、失業・事業休廃止や疾病などにより世帯の今年度中の所得見込額が前年中の所得額の70%以下である世帯、又は今年度中の所得見込額が前年中の所得額を超えておらず疾病や教育などによる世帯の一時的な支出見込額が前年中の所得額の30%以上である世帯(なお、所得見込額は、所定の算定方法により預貯金も含めて計算します。)
- 4 刑事施設などの施設に1か月を超えて拘禁・収容され、保険給付を受けることができない人がいる世帯

### <減免を受けようとするとき>

納付期限の前日から起算して7日前までに、保険料の納入通知書を送付した区役所保険年金課に申請してください。

## 申請に必要なものの例

保険料納入通知書及び保険料納付書、最近3か月の収入を証明できるもの(給与明細書・年金支払通知書・雇用保険受給資格者証など)、預(貯)金を確認できるもの(預金通帳など)など特別な事情により申請に必要なものが異なりますので、保険料納入通知書を送付した区役所保険年金課にご相談ください。

## 被用者保険の被扶養者であった人の保険料の減免

被用者保険(勤務先の健康保険など)の被保険者本人が後期高齢者医療制度に移行したことにより、被扶養者が国保に加入した場合、加入時に65歳以上の被扶養者であった人の保険料を次のとおり減免します。

※ 国保組合の被扶養者は除きます。

- ① 所得割の免除
- ② 被保険者均等割及び18歳以上被保険者均等割を半額に減額
- ③ 被扶養者であった人のみの世帯は、世帯別平等割を半額に減額

※ ②、③については、加入の月以後2年を経過する月までが減額の対象期間となります。

※ ②、③の減額は7割又は5割の軽減世帯を除きます。また、2割の軽減世帯は、軽減が適用される前の額の半額まで減額します。

この減免を受けるためには申請が必要です。詳しくは、保険料の納入通知書を送付した区役所保険年金課へお問い合わせください。

# 保険料の納付方法

◎保険料は原則、口座振替により納付してください。

## 1. 口座振替(普通徴収)

① 口座振替依頼書による申込み	
申込み方法	金融機関又は区役所保険年金課・出張所の窓口にある口座振替依頼書に記入・押印して、金融機関又は区役所保険年金課・出張所に提出してください。
必要なもの	<ul style="list-style-type: none"><li>・納入通知書や領収証書など</li><li>・預(貯)金通帳</li><li>・口座届出印</li></ul>
注意事項	<ul style="list-style-type: none"><li>・引き落とし開始には約2か月かかります。</li><li>・口座振替が開始となるまでは、それまでの納付方法(年金天引き又は納付書による納付)となります。</li></ul>
取扱可能 金融機関 (令和8年4月1日現在)	<p>【銀行】 広島、伊予、愛媛、西京、山陰合同、四国、中国、鳥取、西日本シティ、百十四、福岡、みずほ、三井住友、三菱UFJ、もみじ、山口、ゆうちょ、りそな</p> <p>【信託銀行】 みずほ、三菱UFJ</p> <p>【信用金庫】 呉、広島</p> <p>【信用組合】 朝銀西、広島県、広島市、広島商銀</p> <p>【農業協同組合】 ひろしま、広島市</p> <p>【その他】 中国労働金庫、広島県信用漁業協同組合連合会</p>

## ② ペイジー口座振替受付サービスによる申込み

申込み方法	区役所保険年金課及び出張所で、利用申込書を記入の上、専用端末にキャッシュカードを通し、暗証番号を入力すれば申込みできます。
必要なもの	<ul style="list-style-type: none"> <li>・金融機関のキャッシュカード</li> <li>・本人確認のできる書類（運転免許証など）</li> <li>・納入通知書や領収証書など</li> </ul>
注意事項	<ul style="list-style-type: none"> <li>・お申込みができるのは口座名義人ご本人です。</li> <li>・ICキャッシュカードや代理人カードなど、使用できないカードがあります。</li> <li>・信託口座の場合はお手続きできません。</li> </ul>
取扱可能金融機関 (令和8年4月1日現在)	<p>【銀行】 広島、伊予、西京、山陰合同、中国、百十四、みずほ、三井住友、三菱UFJ、もみじ、山口、ゆうちょ、りそな</p> <p>【信用金庫】 呉、広島</p> <p>【信用組合】 広島市、広島県</p> <p>【農業協同組合】 ひろしま、広島市</p> <p>【その他】 中国労働金庫</p>

## ③ WEB 口座振替受付サービスによる申込み

申込み方法	<p>パソコンやスマートフォンからインターネットを通じてお申込みいただけます。詳しくは、広島市のホームページをご覧ください。</p> <div style="border: 1px solid black; padding: 5px; display: inline-block; margin-top: 10px;"> <input type="text" value="広島市 WEB口座振替受付サービス"/> <input type="button" value="検索"/> </div>
必要なもの	<ul style="list-style-type: none"> <li>・預(貯)金通帳又はキャッシュカード</li> <li>・納入通知書や領収証書など</li> </ul>
注意事項	<ul style="list-style-type: none"> <li>・お申込みができるのは口座名義人ご本人です。</li> <li>・当座預金、納税準備預金や法人名義の口座の場合はお手続きできません。</li> </ul>
取扱可能金融機関 (令和8年4月1日現在)	<p>【銀行】 広島、伊予、愛媛、西京、山陰合同、四国、中国、鳥取、西日本シティ、百十四、福岡、もみじ、山口、ゆうちょ</p> <p>【信用金庫】 広島</p> <p>【信用組合】 朝銀西、広島県、広島市、広島商銀</p> <p>【農業協同組合】 ひろしま、広島市</p>

## ④ 振替日

1年分をまとめて振替の場合 …………… 6月30日  
 各納期に振替の場合 …………… 各納期の末日  
 (月の末日が祝日、休日、土曜日及び日曜日の場合は、翌営業日となります。)  
 各納期は45ページをご覧ください。

## 5 □座振替納付済通知書の送付について

□座振替で納められた保険料の金額について、ご希望の人には令和8年12月下旬に□座振替納付済通知書によりお知らせします。

令和8年中に□座振替で納めていただいた額となるため、各納期に振替の場合、令和8年1月5日（令和7年度第7期）振替分から令和8年11月30日（令和8年度第6期）振替分までの額の合計になります。

確定申告等の参考にしてください。

### □座振替登録キャンペーンを実施しています！

広島市では、国民健康保険料の納付を原則□座振替とし、□座振替登録キャンペーンを実施しています。

期間中に新たに□座振替登録により、抽選でステキな景品が当たります。この機会にぜひ、□座振替登録をお願いいたします。

キャンペーン概要	
期間	令和8年2月1日（日）～令和9年3月31日（水）
対象者	以下の条件をすべて満たす方 （自動エントリーのため申込不要です。） ① 対象期間中に新たに□座振替登録を行っている方。 ② 抽選日時時点で被保険者の資格がある方。 ③ 納期が到来している保険料について未納がない方。
景品（予定）	A賞 湯来ロッジ宿泊クーポン……ペア 100組 B賞 クオカード（3,000円相当）…… 400名

## 2. 年金天引き（特別徴収）

次に該当する世帯の保険料は、原則、年金から天引き（特別徴収）します（今年度の保険料を全期前納している場合は年金天引きとなりません。）。

世帯主が複数の年金を受給している場合、年金種別などにより決められた優先順位で天引きの対象とする年金を決めることになっています。優先順位が最も高い年金が次の要件に該当しない場合は、年金天引き（特別徴収）できません。

### ◎ 年金天引き（特別徴収）となる世帯

年金天引き（特別徴収）される月において、次の2つを満たしている世帯

- ・ 国保加入者（世帯主及び世帯員）全員が65歳以上75歳

未満の世帯

- ・世帯主が、年額18万円以上の年金（老齢年金、退職年金、障害年金又は遺族年金）を受給している世帯

ただし、次のいずれかに該当する場合は除きます。

- ① 介護保険料と国保保険料の1回あたりの徴収額の合計が、1回の年金受給額の1/2を超える場合
- ② □座振替納付で保険料の滞納がない場合（保険料が滞納となったときは、年金天引きとなります。）
- ③ 世帯主が75歳になるまでの期間が2年未満の場合（新たに開始する場合）
- ④ 世帯主が年度中に75歳に到達する場合（後期高齢者医療制度に移行する場合）

※ 年金天引きの世帯の保険料が年度途中で変更となった場合、残りの保険料を普通徴収（□座振替や納付書）により納めていただくことになります。

※ 年金天引きの世帯で、□座振替を希望する場合は、申出により納入方法を変更できる場合があります。

※ □座振替の世帯で年金天引きへの変更を希望する場合は、住所地の区役所保険年金課へご相談ください。

### 3. 納付書による納付(普通徴収)

保険料の納付書は、1年分をまとめて納付するものと、第10期までの各納期に納付するものの2種類をまとめて、年1回送付しています。各納期に納付する場合は、翌年3月(第10期)まで使用することになりますので、大切に保管してください(納付書は一枚ずつの単票となっています。)。

また、年度の途中で保険料が変更になった場合、変更後の納付書が送られた日以後の保険料は、変更後の納付書を使用して納付することになります。変更前の納付書のうち、重複する納期の納付書は使用しないでください。

領収証書は、保険料を納付した証拠となりますので、廃棄しないで大切に保管しておいてください。

保険料の納付は、区役所保険年金課、出張所、収納対策部、金融機関の他、コンビニエンスストア等でも納付できます。

コンビニエンスストア等で納付される際は、レジにて発行されるレシートも領収証書とあわせて保管してください。

なお、納付期限を過ぎて納付された場合、延滞金が発生することがあります。改めて延滞金を納めていただく必要がある場合は、後日納付書を送付しますので、早急に納付してください。

詳しくは納付書に記載してありますので、ご確認ください。

※ 広島市で納付確認ができるまで、2～3週間かかります。

また、納付確認ができるまで納付証明書の発行ができませんので、お急ぎの場合は、区役所保険年金課、出張所の窓口で納付していただくか、上記の窓口に領収証書をご持参ください。

## 4. スマートフォン決済アプリによる納付(普通徴収)

納付書に印字されたバーコードを、納付者ご自身がスマートフォンで読み取ることで、国民健康保険料を金融機関などに出向くことなく、「いつでも・どこでも・かんたん」に納付することができます。

※ 領収証書は発行されません。納付手続きが終わった納付書には、領収日付印欄に納付年月日を記入するなどして、金融機関などで二重に納付されないようご注意ください。

※ 広島市で納付確認ができるまで、2～3週間かかります。

また、納付確認ができるまで、納付証明書の発行ができませんので、お急ぎの場合は、区役所保険年金課、出張所の窓口で納付をお願いします。



広島市 HP

### 1 納付の流れ



### 2 利用可能な決済アプリ

PayPay、PayB、楽天ペイ、d払い、au PAY、楽天銀行アプリ  
※PayPayでは、PayPay マネーライトやPayPay ポイントでは納付できないなど、アプリによって利用条件があります。  
詳しくは、各アプリのホームページをご覧ください。

## 保 険 料 の 納 期

令和8年度の保険料の納期は、次のとおりです。

期別	納 期	
第1期	令和8年 6月10日から	令和8年 6月30日まで
第2期	令和8年 7月10日から	令和8年 7月31日まで
第3期	令和8年 8月10日から	令和8年 8月31日まで
第4期	令和8年 9月10日から	令和8年 9月30日まで
第5期	令和8年10月10日から	令和8年11月 2日まで
第6期	令和8年11月10日から	令和8年11月30日まで
第7期	令和8年12月10日から	令和9年 1月 4日まで
第8期	令和9年 1月10日から	令和9年 2月 1日まで
第9期	令和9年 2月10日から	令和9年 3月 1日まで
第10期	令和9年 3月10日から	令和9年 3月31日まで

保険料は必ず納期内に納めましょう。



## 保 険 料 を 納 め な い と

保険料を納めないと、次のような処分を行うことがあります。ただし、届出により、災害その他の特別の事情（※）が認められる場合は、4～6の処分は行いません。

※ **災害その他の特別の事情とは**、保険料を納めることができない次のような事情をいいます。

- (1) 世帯主がその財産につき災害を受けたり盗難にあった
- (2) 世帯主またはその人と生計を一にする親族が病気にかかったり負傷した
- (3) 世帯主がその事業を廃止したり休止した
- (4) 世帯主がその事業につき著しい損失を受けた
- (5) (1) から(4) までに類する事由があった

## 1 督促状の送付

納付期限を過ぎても保険料を納めないでいると、督促状を送付します。(納付確認に日数がかかるため、納付後に行き違いで届くことがあります。ご了承ください。)

## 2 延滞金の加算

納付期限を過ぎた保険料の金額と日数に応じて、延滞金がかかることがあります。保険料の納付後に、改めて延滞金を納めていただく必要がある場合は、後日納付書を送付しますので、早急に納付してください。

## 3 財産などの差押え

法律に基づき、滞納処分として預貯金・給与・生命保険・年金・不動産などの財産を差し押さえる場合があります。

## 4 医療費の全額支払

納付期限から1年間を過ぎても納めないでいると、医療機関等にかかるときに、一旦医療費の全額を支払うことになります。

この医療費については、後日、保険給付相当額の払い戻し(特別療養費の支給)の申請をすることができます。

ただし、保険料の納付状況によっては、次の5・6のとおり支給を差し止め、未納分保険料に充てさせていただきますことがあります。

なお、次のいずれかに該当する人は上記の対象外となります。

- (1) 原子爆弾被爆者援護法の一般疾病医療費の支給を受けている人
- (2) 児童福祉法の療育の給付や障害者総合支援法の自立支援医療の支給などの医療に関する給付を受けている人
- (3) 18歳に達する日以後の最初の3月31日までの間にある人

## 5 保険給付の支払の一時差止

納付期限から1年6か月間を過ぎても納めないでいると、療養費、高額療養費などの保険給付の全部または一部の支払を一時差し止めます。

また、医療機関の窓口等で、支払いが自己負担限度額までになる「限度額区分」が表示されなくなったり、「限度額適用認定証」の交付ができなくなったりします。

## 6 滞納保険料の控除

保険給付が一時差し止められても、なお、保険料を納めないでいると、差し止められた保険給付の額から、滞納保険料を控除します。

### ※ 介護保険についても給付制限等を受けることがあります。

介護保険第2号被保険者(40歳以上65歳未満)で、要介護認定を受け介護サービスを利用している人がおられる世帯に未納の国民健康保険料がある場合、介護保険利用料の支払方法が『償還払い』方式になるとともに、介護保険給付の支払いを一時差し止める場合があります。

### 滞納するより、まず相談を!!

災害・失業・病気などのやむをえない事情により、保険料の納付が困難になったときは、早めに納付書を送付した区役所保険年金課にご相談ください。申請により、保険料の減免などが受けられる場合があります。保険料の納付については、収納対策部へご相談ください。

## 「広島市市税等お知らせセンター」について

広島市では、市税、国民健康保険料、介護保険料、後期高齢者医療保険料及び保育料について、納付期限を過ぎても納付の確認ができない方へ、お知らせセンターから納め忘れがないかの呼びかけや、口座振替の利用などを電話でご案内しています。

お知らせセンターの運営は、民間の事業者に委託し、平日の日中、夜間のほか、土曜日、日曜日及び祝日にも業務を行います。

# 保険料の決め方

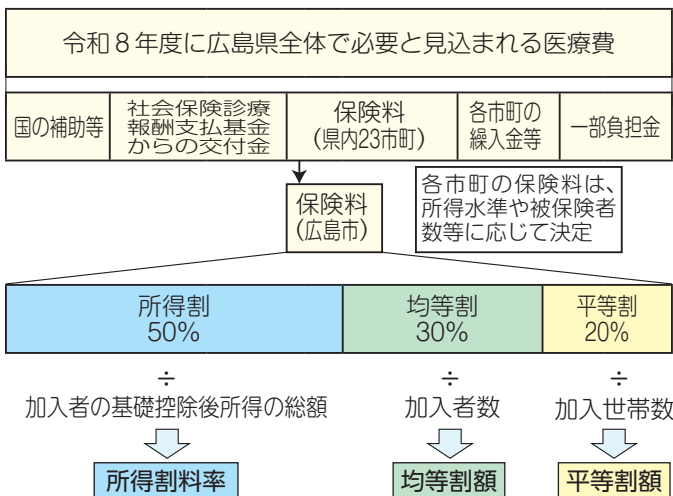
国民健康保険料は、次のように算定されます。

$$\begin{array}{|c|} \hline \text{「医療分」} \\ \hline \text{の保険料} \\ \hline \end{array} + \begin{array}{|c|} \hline \text{「支援分」} \\ \hline \text{の保険料} \\ \hline \end{array} + \begin{array}{|c|} \hline \text{「介護分」} \\ \hline \text{の保険料} \\ \hline \end{array} + \begin{array}{|c|} \hline \text{「子ども分」} \\ \hline \text{の保険料} \\ \hline \end{array} = \begin{array}{|c|} \hline \text{国民健康} \\ \hline \text{保険料} \\ \hline \end{array}$$

「介護分」の保険料は、40歳以上65歳未満の加入者のいる世帯に負担していただきます。

## 「医療分」の保険料の決め方

その年度に必要なと見込まれる広島県全体の医療費から、国の補助金等や社会保険診療報酬支払基金からの交付金等と、皆さんが病院などの窓口でお支払いになる一部負担金を除いたものを、「医療分」の保険料として国保に加入されている県内被保険者の皆さんに負担していただきます。



## 「支援分」の保険料の決め方

その年度に広島県が社会保険診療報酬支払基金に納付すべき後期高齢者支援金等（注1）から国の補助金等を除いたものを、「支援分」の保険料として国保に加入されている県内被保険者の皆さんに負担していただきます。

令和8年度に広島県が社会保険診療報酬支払基金に納付すべき後期高齢者支援金等（注1）		
国の補助等	保険料 (県内23市町)	各市町の 繰入金等
	↓ 保険料 (広島市)	各市町の保険料は、 所得水準や被保険者 数等に応じて決定

※内訳は「医療分」と同一です。

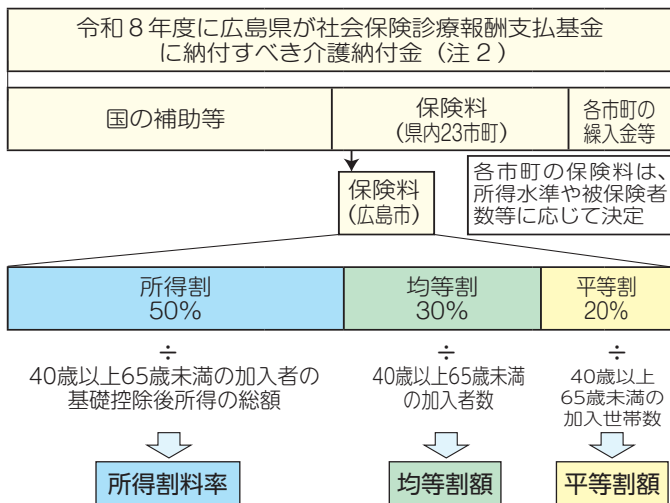
（注1）後期高齢者支援金等とは

各医療保険（都道府県の国保や勤務先の健康保険など）は、後期高齢者医療制度の加入者（75歳以上の人等）に係る医療費の約4割を「後期高齢者支援金」として負担します。また、療養病床から老人保健施設などへの転換を支援するため、「病床転換支援金」を負担します。

いずれの支援金も、法令に基づいて全国一律の一人当たりの単価が決められており、医療保険ごとに、保険料で負担していただいたものなどを、社会保険診療報酬支払基金に納付する仕組みになっています。

## 「介護分」の保険料の決め方

その年度に広島県が社会保険診療報酬支払基金に納付すべき介護納付金（注2）から国の補助金等を除いたものを、「介護分」の保険料として県内の40歳以上65歳未満の国保加入者（介護保険第2号被保険者）のいる世帯に負担していただきます。



（注2）介護納付金とは

介護納付金は、法令に基づいて全国一律の一人当たりの単価が決められており、各医療保険（都道府県国保や勤務先の健康保険など）ごとに、40歳以上65歳未満の加入者（介護保険第2号被保険者）の介護保険料などを介護納付金として社会保険診療報酬支払基金に納付する仕組みになっています。

## 「子ども分」の保険料の決め方

その年度に広島県が社会保険診療報酬支払基金に納付すべき子ども・子育て支援納付金（注3）から国の補助金等を除いたものを、「子ども分」の保険料として国保に加入されている県内の被保険者の皆さんに負担していただきます。

令和8年度に広島県が社会保険診療報酬支払基金に納付すべき子ども・子育て支援納付金（注3）

国の補助等

保険料  
(県内23市町)

各市町の  
繰入金等

保険料  
(広島市)

各市町の保険料は、  
所得水準や被保険者  
数等に応じて決定

所得割  
50%

均等割  
30%

平等割  
20%

加入者の基礎控除後所得の総額

加入者数

加入世帯数

所得割料率

均等割額

平等割額

18歳以上被  
保険者均等割額

18歳未満の保険料軽減額

18歳以上の加入者数

(注3) 子ども・子育て支援納付金とは

各医療保険（後期高齢者医療制度や都道府県の国保、勤務先の健康保険など）は、児童手当の拡充など6つの事業に係る支援金として「子ども・子育て支援納付金」を負担します。

医療保険ごとに、保険料で負担していただいたものなどを、社会保険診療報酬支払基金に納付する仕組みになっています。

## 子ども分について

令和8年度に国の「子ども・子育て支援金制度」が創設されることに伴い、医療保険者は今年度から新たに子ども・子育て支援納付金に係る保険料（子ども分）を医療分の保険料などと合わせて徴収することとされました。

「子ども・子育て支援金制度」は、全世代の皆様から支援金を拠出いただき、それによる子育て世帯に対する給付の拡充を通じて、こどもや子育て世帯を社会全体で応援する仕組みです。支援金は以下の6つの事業に充てられます。

### 【子ども・子育て支援金が充てられる6つの事業】

- ・ 児童手当の拡充
- ・ 育児時短就業給付

- ・ 育児期間中の国民年金保険料免除
- ・ 妊婦のための支援給付
- ・ 出生後休業支援給付
- ・ こども誰でも通園制度

## 令和8年度の保険料について

国保の運営は、平成30年度から都道府県単位に変わり、広島県では、将来的に県内のどの居住地であっても、同一の所得水準・世帯構成であれば、同一の保険料となることを目指すことになりました。そのため、広島市では、現在、保険料率を広島県が示す標準保険料率に向けて、段階的に移行しているところです。

令和8年度の「一人当たりの保険料」は、一人当たりの医療費が増加傾向にあることなどから増加しています。「医療分」「支援分」「介護分」「子ども分」の区分ごとの主な増減要因は、以下のとおりです。

### 1 医療分

診療報酬改定等により、一人当たりの医療費が増加する見込みであることから、一人当たりの保険料が増額となります。

### 2 支援分

後期高齢者支援金等は減少する見込みですが、被保険者数も減少する見通しであることから、一人当たりの保険料は横ばいとなります。

### 3 介護分

介護納付金が増加する見込みであることから、一人当たりの保険料が増額となります。

### 4 子ども分

令和8年度から徴収開始となります。

なお、一人当たりの保険料は、広島市の保険料全体を被保険者数で除した額であり、広島市の保険料の傾向を示すものとなります。

実際の令和8年度の保険料額の算定は、世帯ごとに行われることから、世帯の人数の増減や前年（令和7年）の所得の状況によっても変動するため、上記の傾向とは異なる結果となることもあります。

令和8年度の保険料について、分からないことがあれば、以下の連絡先にお問い合わせください。

- ・ 広島市の保険料率、保険料の仕組みについて  
健康福祉局保険年金課管理係 082-504-2159
- ・ ご自身の世帯の保険料について  
住所地の区役所保険年金課 裏表紙をご覧ください。

## 後期高齢者医療制度

75歳以上の人などを対象とする医療制度です。

- 被保険者
  - ・ 75歳以上の人（75歳の誕生日から加入します。加入手続きは必要ありません。）
  - ・ 65歳以上75歳未満の一定程度の障害がある人で、申請により広島県後期高齢者医療広域連合の認定を受けた人
- 資格情報のお知らせ・資格確認書  
75歳の誕生日の前月に、マイナ保険証の利用実績に応じて、原則、次のとおり交付します。

マイナ保険証の利用実績	交付するもの
84歳以下で、マイナ保険証を普段からご利用されている人	資格情報のお知らせ
上記に当てはまらない人 (マイナ保険証をお持ちでない人を含む)	資格確認書

※ 令和8年7月末までは、全員に資格確認書を交付します。

※ 令和8年8月1日時点における年齢を基準としています。

※ マイナ保険証を普段からご利用されている人は、以下の条件をともに満たす人です。

- ①過去1年間で6回以上マイナ保険証を利用されている人
- ②概ね直近3か月以内にマイナ保険証を利用されている人

- 一部負担金（病院等での窓口負担）  
一部負担金の割合は、「1割」「2割」又は「3割」です。
- 保険料  
保険料は個人ごとに計算され、被保険者一人一人に納めていただきます。保険料については、原則、75歳の誕生日の翌々月に通知します。

※ 国保の「特定疾病療養受給者証」をお持ちの人、□座振替、送付先変更を引き続き希望する人は、後期高齢者医療制度に移行の際、新たに手続きが必要です。

※ この制度の詳しいことは、広島県後期高齢者医療広域連合（(082)502-3010）又は住所地の区役所福祉課高齢介護係へお問い合わせください。

## 介 護 保 険 制 度

家事や身のまわりのことなど日常生活を営む上で介護や支援が必要な人が、心身の状況に応じて保健・医療・福祉の総合的なサービスを受けられる制度です。

### ① 被保険者

- 1 広島市内に住所を有する65歳以上の人（第1号被保険者）
- 2 広島市内に住所を有し、国保などの医療保険に加入している40歳以上65歳未満の人（第2号被保険者）

### ② 介護サービス

在宅などで利用する「居宅サービス」や施設に入所して利用する「施設サービス」などがあります。

なお、サービスを利用するには、要介護（要支援）認定を受ける必要があります。

### ③ サービスの利用ができる人

- ・ 第1号被保険者のうち、介護や支援が必要と認定された人
- ・ 第2号被保険者のうち、加齢が原因とされる16種類の病気（特定疾病）により介護や支援が必要であると認定された人

### ④ 介護サービスの利用料

介護サービスを利用した場合、原則としてサービス利用に係る費用の1割、2割又は3割が自己負担となります。また、施設サービスなどを利用した場合、サービス費用の1割、2割又は3割、日常生活費などに加え、居住費（滞在費）、食費が原則自己負担になります。

※ 一定以上の所得がある人のサービス費用の自己負担割合は2割又は3割となります。

## ⑤ 介護保険に関する保険料

### 第1号被保険者

前年中の所得などに応じて17の所得段階に区分された介護保険料を、次の方法で納付します。

- 1 年額18万円以上の年金（老齢基礎年金、退職年金、障害年金又は遺族年金）を受給されている人は、原則として、偶数月（年6回）に支払われる年金から天引き（特別徴収）になります。
  - 2 上記1以外の方は、納付書や口座振替による納付方法（普通徴収）により、毎月（年12回）納付します。
- ※ 65歳になられた人や広島市へ転入された人などは、最初は、普通徴収となりますが、上記の特別徴収となる条件に該当する人は、誕生（転入した）月からおおむね8か月後に特別徴収となります。

### 第2号被保険者

加入している医療保険者が額を決定し、介護分を含めて医療保険料として納付します。

➡ **なお、国保における具体的な保険料の計算方法については、31ページをご覧ください。**

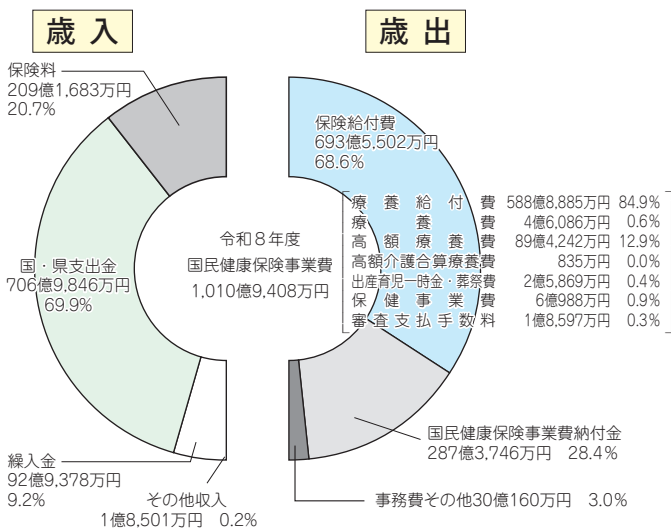
※ 介護保険についての詳しいことは、住所地の区役所福祉課高齢介護係へお問い合わせください。

# 令和8年度国保財政のあらまし

国保は、平成30年度から広島県とともに運営することになりました。広島市が皆さんからいただいた保険料などを、広島県に事業費納付金として納付する一方、広島市において必要となる保険給付費は、すべて県から交付されることとなります。

国保は、私達の健康生活を守ってくれる大切な制度ですが、国保財政は大変苦しい状態であり、健全財政に向けて懸命の努力を続けています。

加入者の皆さんも、保険料は納付期限までに必ず納め、健康管理に心がけ、国保事業が健全に運営できるようにご協力ください。



あなたが支払った国民健康保険料を社会保険料控除として申告すると

## 税金が安くなる場合があります

前年中に納めた国民健康保険料（延滞金は除く。）を、所得税・復興特別所得税、又は市民税・県民税の申告で社会保険料控除として申告すると、税金の計算の際に所得金額から差し引き、税金が安くなる場合があります。

※ 「前年」とは、確定申告の受付が開始される年の前年です。

### 納付額が確認できる書類

#### ① 年金から天引きされた保険料

日本年金機構などが1月に送付する「公的年金等の源泉徴収票」

#### ② 納付書で納めた保険料

領収証書（スマートフォン決済アプリで納付された場合は、各アプリの取引履歴でご確認ください。）

#### ③ 口座振替で納めた保険料

広島市が12月下旬に送付する「口座振替納付済通知書」（口座振替申し込みの際に送付を希望した人）

※ ②納付書や③口座振替で納めた保険料について社会保険料控除を受ける場合は、確定申告などが必要です。申告の際、①年金から天引きされた保険料があるときは、併せて申告してください。

※ 保険料の還付がある場合、還付額は納付額から差し引いて申告してください。

なお、国民健康保険料については社会保険料控除を申告される際に、上記書類の添付の必要はありません。

### 対象期間

社会保険料控除の対象は、前年の1月1日から12月31日までに納めた保険料です。

# 国保の届出・お問い合わせは 住所地の区役所保険年金課まで



## ■届出・お問合せ先

区役所	電話番号・メール	所在地
中区	(082)504-2555 na-honen@city.hiroshima.lg.jp	〒730-8587 中区国泰寺町一丁目4番21号
東区	(082)568-7711 hi-honen@city.hiroshima.lg.jp	〒732-8510 東区東蟹屋町9番38号
南区	(082)250-8941 mi-honen@city.hiroshima.lg.jp	〒734-8522 南区皆実町一丁目5番44号
西区	(082)532-0933 ni-honen@city.hiroshima.lg.jp	〒733-8530 西区福島町二丁目2番1号
安佐南区	(082)831-4929 am-honen@city.hiroshima.lg.jp	〒731-0193 安佐南区古市一丁目33番14号
安佐北区	(082)819-3909 as-honen@city.hiroshima.lg.jp	〒731-0292 安佐北区可部四丁目13番13号
安芸区	(082)821-4910 ak-honen@city.hiroshima.lg.jp	〒736-8501 安芸区船越南三丁目4番36号
佐伯区	(082)943-9712 sa-honen@city.hiroshima.lg.jp	〒731-5195 佐伯区海老園二丁目5番28号

## ■受付時間

月～金：8時30分～17時15分  
(祝日、8月6日、12月29日～1月3日を除きます。)



### 広島市役所健康福祉局保健部保険年金課

〒730-8586 中区国泰寺町一丁目6番34号

☎ (082) 504-2157

● 広島市のホームページ

<https://www.city.hiroshima.lg.jp/living/hoken-nenkin/1021143/index.html>



広島市 国民健康保険

検索