

# 第4期広島市障害福祉計画の数値目標及び障害福祉サービス等の見込量(実績ベースでの試算)について

資料3

## I 数値目標

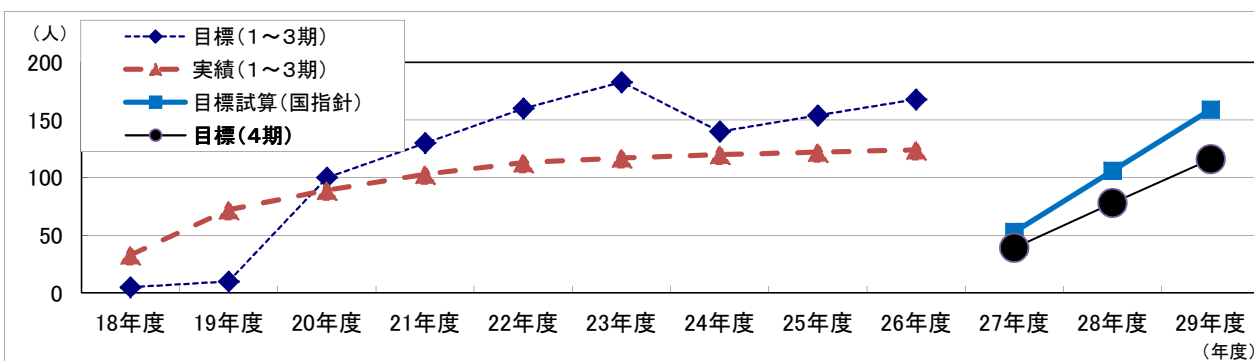
### ① 福祉施設入所者の地域生活への移行

#### a 移行者数(累計値)

区分	単位	第1期計画			第2期計画			第3期計画			第4期計画		
		18年度	19年度	20年度	21年度	22年度	23年度	24年度	25年度	26年度	27年度	28年度	29年度
目標(1~3期)	人	5	10	100	130	160	183	140	154	168	国指針(平成25年度末入所者数の12%以上+未達成割合)に従い、16.5%(12%+4.5%)で試算		
実績(1~3期)	人	33	72	89	103	113	117	120	122	124			
達成率(1~3期)	%	660.0%	720.0%	89.0%	79.2%	70.6%	63.9%	85.7%	79.2%	73.8%			
目標試算(国指針)	人										53	106	159

【平成25年度末入所者数の12%のみで試算】

27年度	28年度	29年度
39	78	116



#### 【見込方法】

国指針に従った目標設定(平成25年度末入所者数の16.5%)では現実的ではない目標となるため、未達成割合は加算せず、平成29年度末の地域移行者数を平成25年度末入所者数の12%相当となる人数(116人)で設定する。

※国指針:平成25年度末入所者数の12%以上  
+未達成割合

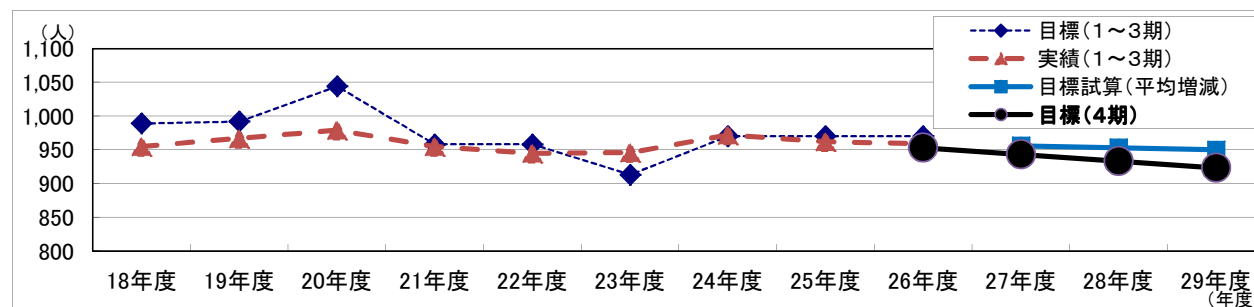
【未達成割合=(H26年度目標値-H26年度実績見込値)÷(H17年10月1日時点入所者数)=(168-124)÷986≒4.5%

#### b 入所者数の削減(累計値)

区分	単位	第1期計画			第2期計画			第3期計画			第4期計画		
		18年度	19年度	20年度	21年度	22年度	23年度	24年度	25年度	26年度	27年度	28年度	29年度
目標(1~3期)	人	989	992	1,044	958	958	913	970	970	970	H26年度実績見込値及びH27~29の目標値は、H18~25の平均増減数△3人で試算		
実績(1~3期)	人	955	967	979	955	945	946	972	962	959			
達成率(1~3期)	%	96.6%	97.5%	93.8%	99.7%	98.6%	103.6%	100.2%	99.2%	98.9%			
目標試算(平均増減)	人										956	953	950

【国指針に従いH25年度末入所者数の4%削減で試算】

26年度	27年度	28年度	29年度
953	943	933	923



#### 【見込方法】

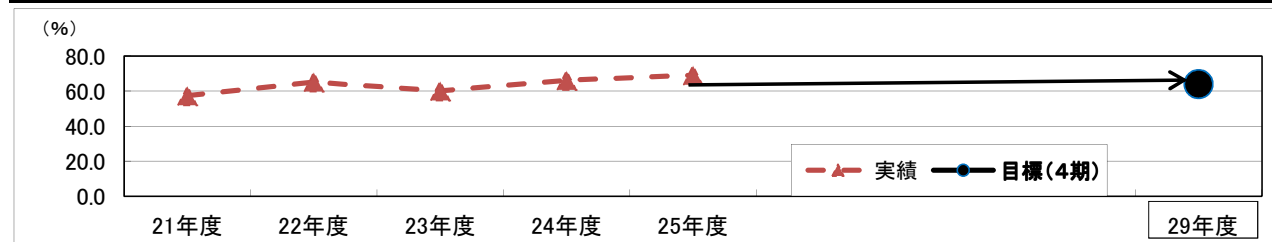
国指針に従い、平成29年度末の施設入所者数を平成25年度末入所者数から4%(39人)削減後の人数(923人)で設定する。

※国指針:平成29年度末の入所者数を、平成25年度末入所者数の4%以上削減

## ② 入院中の精神障害者の地域生活の移行

### a 入院後3か月時点の退院率

区分	単位	21年度	22年度	23年度	24年度	25年度	過去年5年平均	第4期		
								27年度	28年度	29年度
実績	%	57.4	65.2	60.2	66.2	69.1	63.6			国指針どおりに設定
目標(4期)	%									64.0



※数値は公立等3病院を除いたもの(以下同様)

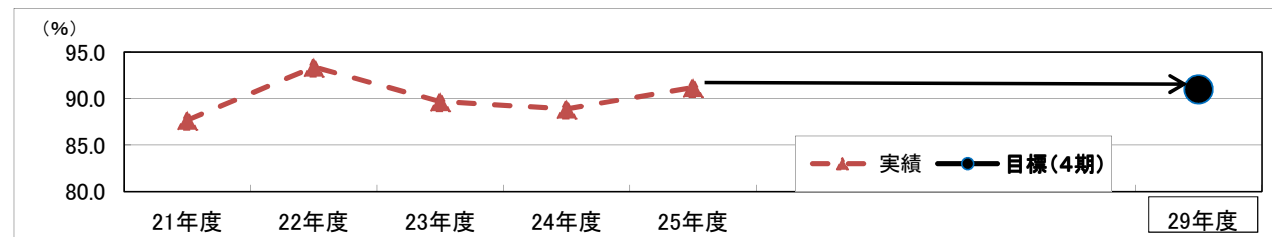
#### 【見込方法】

過去の実績を踏まえ、国の指針どおりに設定する。

※国指針：入院後3か月時点の退院率の平成29年度目標を64%以上

### b 入院後1年時点の退院率

区分	単位	21年度	22年度	23年度	24年度	25年度	過去年5年平均	第4期		
								27年度	28年度	29年度
実績	%	87.7	93.4	89.7	88.9	91.2	90.2			国指針どおりに設定
目標(4期)	%									91.0



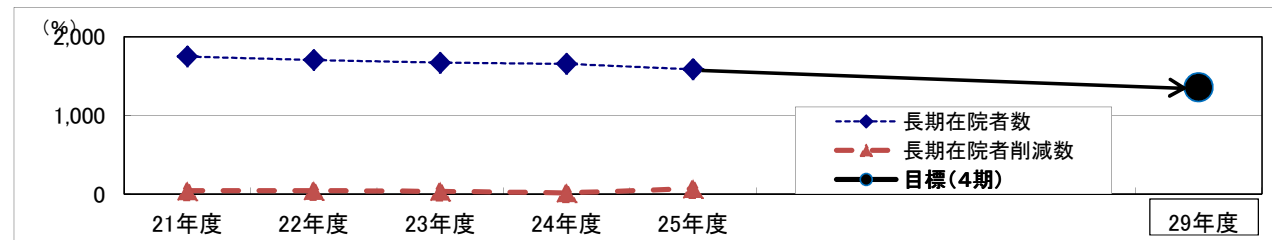
#### 【見込方法】

過去の実績を踏まえ、国の指針どおりに設定する。

※国指針：入院後1年時点の退院率の平成29年度目標を91%以上

### c 長期在院者数の削減

区分	単位	21年度	22年度	23年度	24年度	25年度	過去年5年平均	第4期		
								27年度	28年度	29年度
長期在院者数	人	1,751	1,706	1,671	1,656	1,587	1,674			国指針どおりに設定
長期在院者削減数	人	43	45	35	15	69	41			1,357
目標(4期)	人									



#### 【見込方法】

過去の実績を踏まえ、国の指針どおり、平成24年6月末時点の長期在院者数1656人の18%(299人)以上を削減する目標値を設定する。

※国指針：平成29年度6月末時点の長期(1年以上)在院者数を平成24年6月時点の長期在院者数から18%以上削減

③ 地域生活支援拠点等の整備

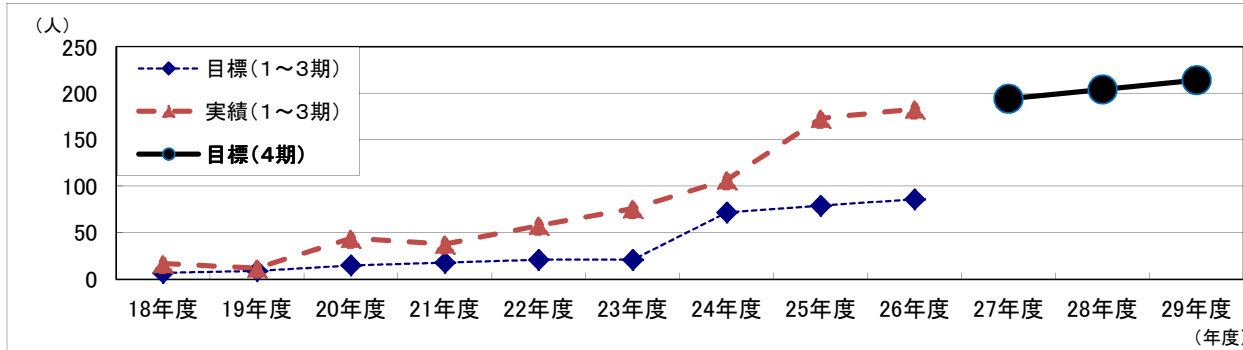
平成29年度末目標値		備考
整備箇所数	1 箇所	「国指針」:平成29年度末までに各市町村又は各圏域に少なくとも一つを整備する。 「広島県の基本的な考え方」:平成29年度までに各市町に少なくとも一つを整備する。

④ 福祉施設から一般就労に移行

見込値

a 移行者数(単年度)

区分	単位	第1期計画			第2期計画			第3期計画			第4期計画		
		18年度	19年度	20年度	21年度	22年度	23年度	24年度	25年度	26年度	27年度	28年度	29年度
目標(1~3期)	人	7	9	15	18	21	21	72	79	86	国指針に従い、平成29年度の一般就労移行者数を平成24年実績の2倍で見込み、平成26年度実績見込値及び平成27・28年度の目標は、割り戻して試算		
実績(1~3期)	人	17	12	44	38	58	76	107	173	183			
達成率(1~3期)	%	242.9%	133.3%	293.3%	211.1%	276.2%	361.9%	148.6%	219.0%	212.8%			
目標(4期)	人										194	204	214



【見込方法】

国指針に従い、平成29年度の一般就労移行者数を平成24年実績の2倍で見込み、214人で設定する。

※国指針:平成29年度の一般就労移行者数を平成24年度実績の2倍以上

b 就労移行支援事業の利用者数

平成29年度末目標値		備考
利用者数	397人	国指針に基づく、平成25年度末利用者数201人の6割増の利用者数322人以上が平成29年度目標値となるが、実績等を基に見込んだ平成29年度利用者見込数397人を目標値として設定する。 ※国指針:平成29年度末の利用者数が平成25年度末における利用者数の6割以上増加

c 就労移行率3割以上の事業所数

平成29年度末目標値		備考
事業所数	18事業所	国指針に基づき、平成29年度事業所見込数35事業所の5割以上に当たる18事業所を目標値として設定する。 ※国指針:就労移行支援事業所のうち、就労移行率が3割以上の事業所数を全体の5割以上