

種目の追加申請

(令和8・9・10年：物品等、施設)

(入力手順)

◎入力する前に

- ・ 種目分類表を見て、どの種目を申請するかを決定してください。
- ・ 下書用紙で入力事項を確認しておいてください。(電子申請画面は、一定時間経過するとログアウトします。その場合は再度ログインしなおす必要がありますのでご注意ください。)
- ・ 申請入力にあたっての基準日は、申請入力受付期間の属する最初の月の1日です。特に指定がない場合は、「基準日」現在で入力してください。
- ・ インターネット上で扱えない文字(外字)は、JIS第一水準または第二水準の文字に置き換えてください。置き換えられない場合は、ひらがな又はカタカナで入力してください。
- ・ 数字を入力するときは、「,」(カンマ)を付けないでください。金額は円単位の欄と、千円単位の欄があります。桁誤りに注意してください。
- ・ 申請画面にログインするためには、**電子入札システム等利用者ID及びパスワード**が必要です。このIDと仮パスワードは、資格認定時に郵送しています。

◎お問い合わせ先

【競争入札参加資格審査申請について】

広島市財政局契約部物品契約課
TEL：082-504-2083
FAX：082-504-2612
E-MAIL：keiyaku-bup@city.hiroshima.lg.jp

【ID及びパスワードについて】

広島市財政局契約部物品契約課契約制度改善担当
TEL：082-504-2620
FAX：082-504-2612
E-MAIL：keiyaku-kai@city.hiroshima.lg.jp

【業者登録受付システムの操作について】

電子調達ヘルプデスク
TEL：050-2018-3813
FAX：050-2018-0048
E-MAIL：help@keiyaku.city.hiroshima.jp

※ この手順書は、本市の競争入札参加資格をお持ちの方が、登録種目を追加申請する場合に使用するものです。資格をお持ちでない方は「新規申請」用を、他の申請区分(工事など)に登録済みの方や、以前資格をお持ちであった方は「更新申請・資格区分の追加申請」用をご覧ください。

目次

		ページ
	システムの入口～入力画面	3
	入力の流れ	5
	申請項目（物品等）	7
物	D-物1 業種情報入力①-物品等	7
物	D-物2 業種情報入力①-物品等（続き）	8
物	D-物3 業種情報入力②-物品等	9
物	E-物 許認可・技術者情報入力-物品等	10
	申請項目（施設）	11
施	D-施1 業種情報入力①-施設	11
△	（自己資本情報入力）	12
施	D-施2 業種情報入力②-施設	13
施	E-施1 許認可・技術者情報入力①-施設	14
施	E-施2 許認可・技術者情報入力②-施設	15
△	○ 評価希望情報入力-施設 広島市政策的審査事項の評価希望の有無	16
物 施	F 入力者情報入力	19
物 施	G 入力した内容の確認	19
物 施	H 申請書の印刷	19
	◎ 入力完了後	19
	◎ 一時保存	19
	◎ 審査状況の確認	20

※ システム入力の際に表示される画面は、物品等に申請される方は「物」が、施設に申請される方は「施」が項目の左に記載してあるものです。

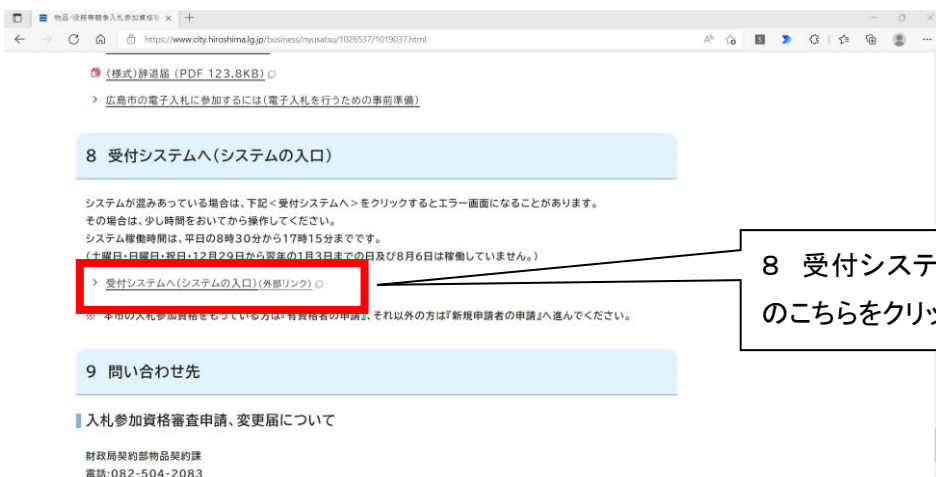
※ △は、登録種目「51 建築物清掃」又は「56 常駐警備」を申請する場合にのみ表示されます。

システムの入口～入力画面

広島市役所のホームページから入ります。



「[物品・役務等競争入札参加資格審査申請受付について](#)」が開きます。



「[受付システム](#)」に入りました。



物品・役務等競争入札参加資格申請について（追加受付）

制度の説明、下書用紙などをダウンロードするようになっていきますので、こちらの画面も必ずお読みください。

入力の準備が整いましたら「8 受付システムへ（システムへの入り口）」の「>受付システムへ（システムへの入り口）（外部リンク）」をクリックし、システムにログインしてください。

業者登録受付

「有資格者の申請」の「ログイン画面へ」をクリックします。

業者登録受付 ログイン画面

電子入札システム等利用者IDとパスワードを入力し、「ログイン」をクリックします。

※当該申請区分のID・パスワードでログインしてください。

業者登録受付 ログインメニュー

申請する資格区分を選びます。

「業種／種目の追加申請（令和8・9・10年 ○○○○）」

登録申請について

画面に記載されている内容について了承していただける方は、「同意する」をクリックしてください。

「同意しない」をクリックすると申請できません。前画面に戻ります。

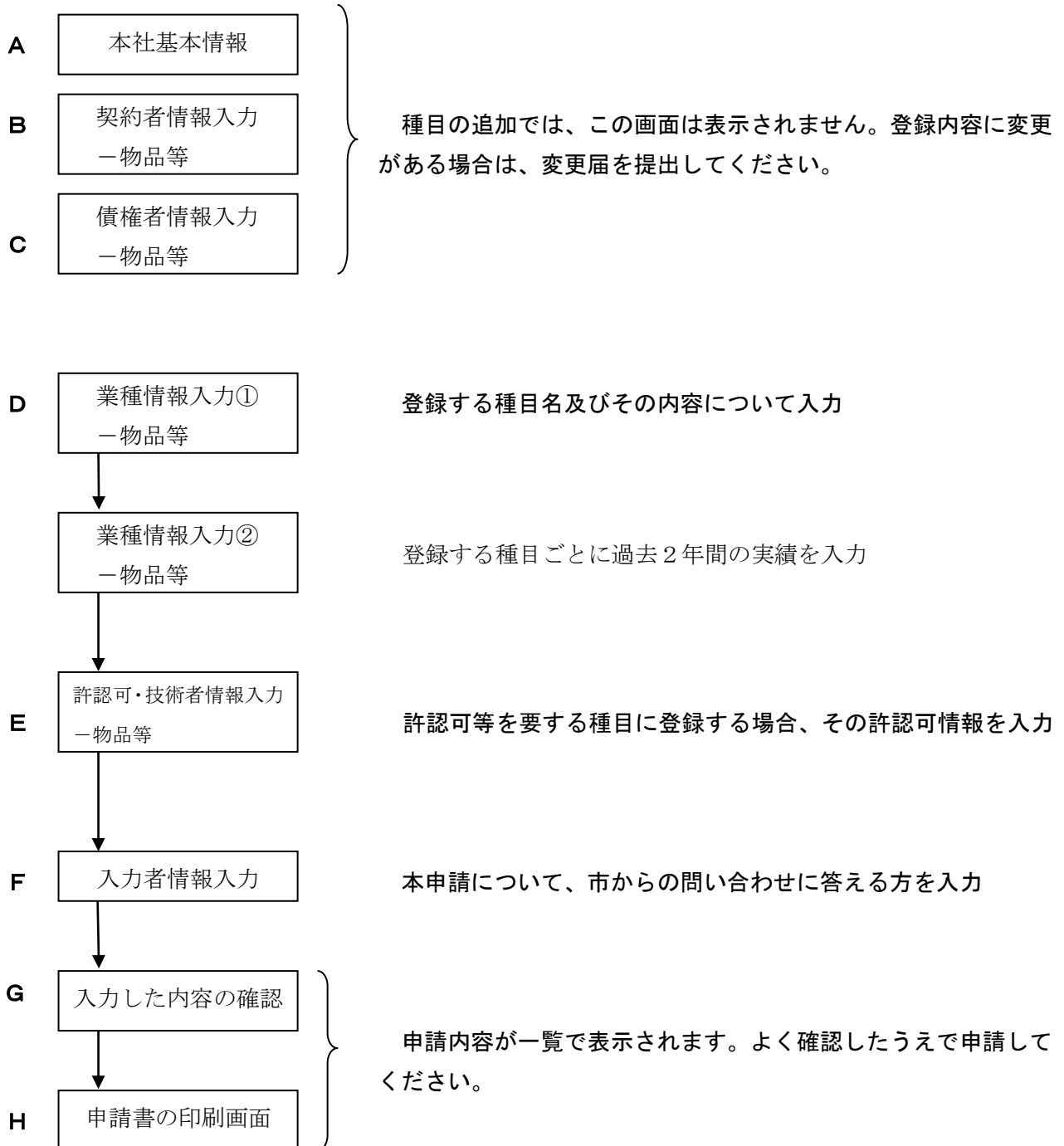
入力画面へ

下書用紙で確認しておいた内容を入力していきます。

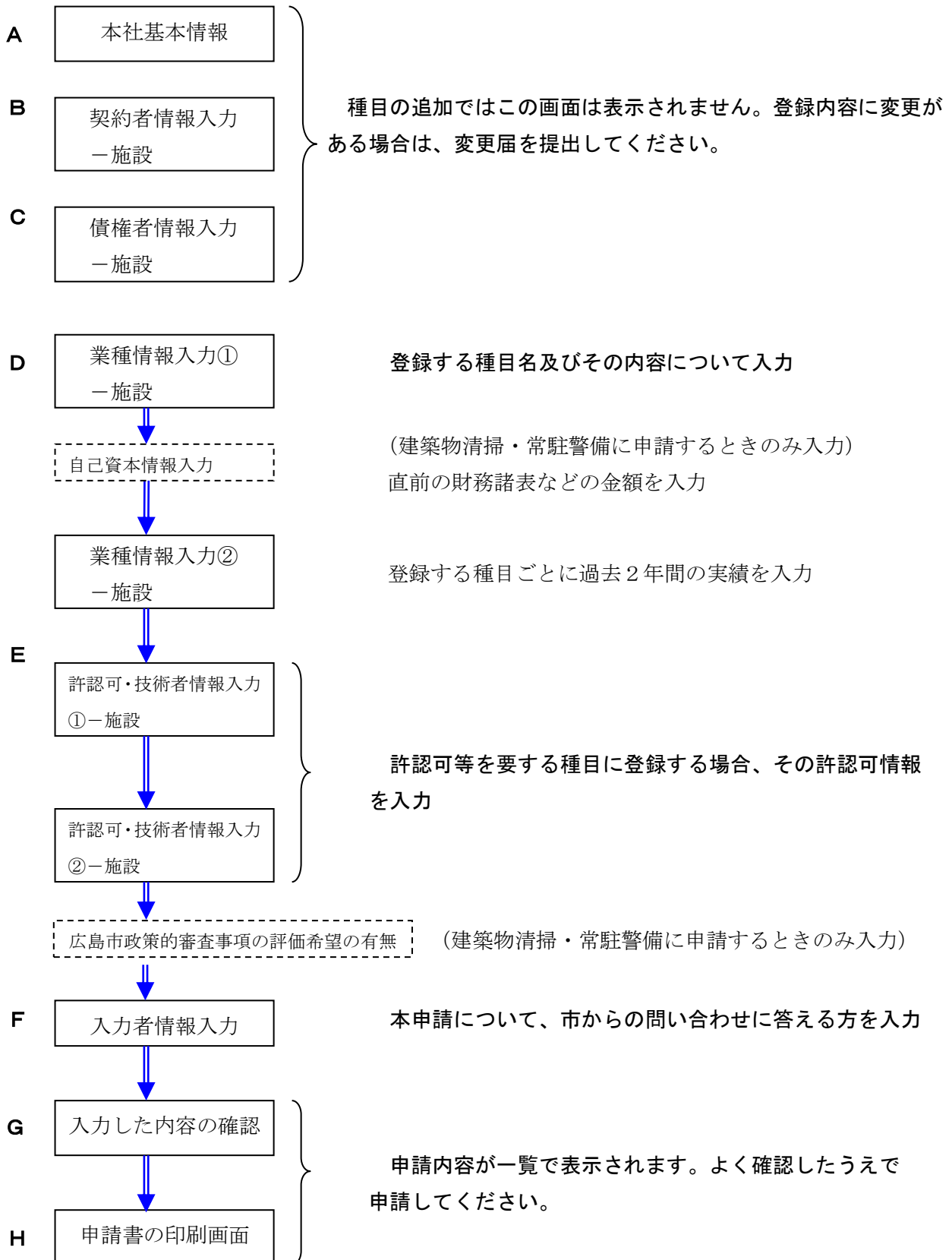
※ この申請では、本社基本情報、契約者情報及び債権者情報の入力はできません。既登録情報に変更が生じた場合は、別途「変更届」を提出してください。

入力の流れ

《物品等》



《施設》



申請項目（物品等）

A 本社基本情報入力

B一物 契約者情報入力ー物品等

C一物 債権者情報入力ー物品等

物品等の種目の追加申請では、これらの画面は表示されません。登録済データで申請書類を作成します。代表者などに変更があった場合は、変更届を提出してください。

D一物1 業種情報入力①ー物品等

【登録希望業種】

■登録希望業種の入力

登録済の種目が表示されていますので、追加希望種目を入力していきます。

今回入力する種目について、入力を誤った種目があれば、その欄右の「修正」ボタンで修正することができます。「削除」ボタンをクリックするとその行を削除します。

どの種目に登録すればよいかわからない場合は、取引を希望される課に確認してください。

登録できる種目数は「物品の売買、修繕及び製造の請負」、「物品の借入れ」「施設維持管理業務を除く役務」で各7種目までです。登録済の種目の削除を希望する方は、『競争入札参加資格辞退届』を提出してください。『競争入札参加資格辞退届』は広島市ホームページからダウンロードできます。

■業種・種目詳細情報の入力

希望種目を入力してください。入力は1種目ごと（施設維持管理業務を除く役務は1区分番号ごと）に行います。

- ①種別を選択してください。
- ②業種欄の「検索」ボタンをクリックしてください。
- ③表示された業種一覧から希望業種を選択してください。
- ④種目欄の「検索」ボタンをクリックしてください。
- ⑤表示された種目一覧から希望種目を選択してください。
(以下⑥～⑧は「施設維持管理業務を除く役務」を登録するときのみ行ってください。)
- ⑥区分番号欄の「検索」ボタンをクリックしてください。
- ⑦表示された区分番号一覧から希望区分を選択してください。
- ⑧その区分で行う業務の内容を「取扱業務又は業務内容」に入力してください。
- ⑨入力が完了したら「登録希望業種の一覧を修正」ボタンをクリックしてください。
- ⑩登録希望種目の全てを登録するまで①～⑨までの作業を繰り返してください。

■自社の特色及び主な取扱品（業務）

できるだけ詳しく入力してください。（任意）

D-物2 業種情報入力①-物品等(続き)

【業種・種目 従業員数、売上高】

この画面は任意入力です。 入力を希望しない方は「次へ」ボタンをクリックしてください。

■登録希望業種の一覧

前画面で入力した登録種目が表示されています。

入力を希望する種目の右端にある「修正」ボタンをクリックしてください。下記の登録希望業種・種目欄から入力ができます。

■業種・種目 従業員数、売上高詳細情報の入力

①種別、業種及び種目の欄に入力しようとする登録種目が表示されているかを確認してください。

②人数及び売上高をそれぞれ入力してください。

従業員数： 基準日現在、申請者と直接かつ恒常的な雇用関係にある従業員のうち、当該種目に従事している従業員数を入力する。

一人の従業員が複数の種目に従事している場合は、従事の割合が一番高い種目に従事しているものとする。

売上高： 当該種目における過去2年分の売上高を記入する。「直前期」「前々期」の期間は総売上高の期間とそろえる。

売上が複数の種目にまたがっている場合は、それぞれの種目における従業員数の按分により、売上高を算定する。

※広島市内とは、広島市内に所在する本店又は支店・営業所等を指す。

③「登録希望業種の一覧に追加」ボタンをクリックして登録してください。

④登録種目ごとに上記手順を繰り返してください。

D-物3 業種情報入力②-物品等

【契約実績】

この画面は任意入力です。入力を希望しない方は「次へ」ボタンをクリックしてください。

■契約実績の一覧

入力した契約実績が表示されます。

今回の申請で入力を誤った実績があれば、その欄右の「修正」ボタンで修正することができます。「削除」ボタンをクリックするとその行を削除します。

■契約実績詳細情報の入力

契約実績を入力してください。入力の実績1件ごとに行います。入力できる実績は今回申請する登録種目に係る前年度及び前々年度の実績で、一業種につき最大3件までです。

- ①種別を選択してください。
- ②業種欄の「検索」ボタンをクリックしてください。
- ③表示された業種一覧から希望業種を選択してください。
- ④種目欄の「検索」ボタンをクリックしてください。
- ⑤表示された種目一覧から希望種目を選択してください。
- ⑥種別、業種及び種目の欄に入力しようとする登録種目が表示されているかを確認してください。
- ⑦登録を希望する業種種目の契約実績の内容を入力してください。

相手方：「広島市」＝広島市（市長部局、水道局など）、行政委員会（教育委員会など）
及びその出先機関
「他の官公庁」＝国の省庁及びその出先機関、都道府県庁及びその出先機関、広島市
以外の市町村役場及びその出先機関（公社・第三セクターは除く）
「民間」＝上記以外

- ⑧入力が完了したら「登録希望業種の一覧に追加」ボタンをクリックしてください。
- ⑨登録を希望する業種種目の契約実績の全てを登録するまで①～⑧までの作業を繰り返してください。

E 一物 許認可・技術者情報入力ー物品等

【営業許・認可登録等】

登録希望種目を履行するために必要な許認可、登録などを入力してください。必要な許認可等を受けていない場合、又は当該許可を有していても広島市内での営業に必要な許認可等を受けていない場合は、申請できません。(例：産業廃棄物収集運搬業許可)

■営業許・認可登録等詳細情報の入力

入力は許認可等1件ごとに行います。

- ①「許・認可登録等の名称」から該当する許認可等を選択してください。一覧の中にない場合は、「上記以外の許・認可登録等の名称」へ、許認可等の名称を入力してください。
- ②その許認可等を取得した年月日(有効開始年月日)を入力してください。
- ③有効期限がある場合は、その年月日を入力してください。
- ④「営業許・認可登録等の一覧に追加」ボタンをクリックして一覧に登録してください。
- ⑤許認可等の全てを登録するまで①～④までの作業を繰り返してください。

【技術者資格免許等の入力】

登録希望種目を履行するために、資格・免許等を有するものが必要な場合は、それぞれの資格・免許等の種類ごとに入力してください。

■技術者資格免許等詳細情報の入力

入力は資格免許ごとに、かつ有資格者1名ごとに行います。

- ①「資格・免許等の種類」へ、資格免許等の名称を入力してください。
- ②その資格を有する技術者の氏名を入力してください。
- ③資格免許等を取得した年月日(有効開始年月日)を入力してください。
- ④「技術者資格免許等の一覧に追加」ボタンをクリックして一覧に登録してください。
- ⑤資格・免許等の全てを登録するまで①～④までの作業を繰り返してください。

F 入力者情報入力

G 入力した内容の確認

H 申請書の印刷

施設維持管理業務と共通です。この手順書の17ページをご覧ください。

申請項目（施設）

A 本社基本情報入力

B-施 契約者情報入力-施設

C-施 債権者情報入力画面-施設

施設の種目の追加申請では、これらの画面は表示されません。登録済データで申請書類を作成します。代表者などに変更があった場合は、変更届を提出してください。

D-施1 業種情報入力①-施設

【登録希望業種】

■登録希望業種の一覧

登録済の種目が表示されていますので、追加希望種目を入力していきます。

今回入力種目について、入力を誤った種目があれば、その欄右の「修正」ボタンで修正することができます。「削除」ボタンをクリックするとその行を削除します。

どの種目に登録すればよいかわからない場合は、取引を希望される課に確認してください。

登録できる種目数は10種目までです。登録済の種目の削除を希望する方は、『競争入札参加資格辞退届』を提出してください。『競争入札参加資格辞退届』は広島市ホームページからダウンロードできます。

■業種詳細情報の入力

希望種目を入力してください。入力は1種目ごとに行います。

- ①業種欄の「検索」ボタンをクリックしてください。
- ②表示された業種一覧から希望業種を選択してください。
- ③その業種に従事している人数及び売上高をそれぞれ入力してください。

従業員数： 基準日現在、申請者と直接かつ恒常的な雇用関係にある従業員のうち、当該種目に従事している従業員数を入力する。
一人の従業員が複数の種目に従事している場合は、従事の割合が一番高い種目に従事しているものとする。

売上高： 当該種目における過去2年分の売上高を記入する。「直前期」「前々期」の期間は総売上高の期間とそろえる。
売上が複数の種目にまたがっている場合は、それぞれの種目における従業員数の按分により、売上高を算定する。

※広島市内とは、広島市内に所在する本店又は支店・営業所等を指す。

- ④「登録希望業種の一覧を修正」ボタンをクリックして登録してください。
- ⑤登録種目ごとに上記手順を繰り返してください。

■自社の特色及び主な取扱品（業務）

できるだけ詳しく入力してください。（任意）

自己資本情報入力施設

登録種目「5 1 建築物清掃業務」又は「5 6 常駐警備業務」に申請する場合のみ入力してください。

【自己資本額】

本社基本情報画面で「個人」「法人」のどちらを選択したかで表示内容が異なります。

「個人」の場合

確定申告書

前年の確定申告書を作成する基となった以下の項目を入力してください。

- ・元入金
- ・本年利益
- ・事業主借
- ・事業主貸

※金額が確認できる書類（確定申告書に添付した貸借対照表・損益計算書など）が添付されない場合、自己資本額は「0」とし、格付は「C」となります。

自己資本額

「合計、比率を計算する」ボタンをクリックすると自動計算し表示します。

「法人」の場合

純資産額

貸借対照表の純資産の部の合計額を入力してください。

※直前期の財務諸表に記載している金額を入力してください。

※金額が確認できる書類（当該金額が明示された貸借対照表など）が添付されない場合、自己資本額は「0」とし、格付は「C」となります。

【流動比率】

個人の方は、前年の確定申告の際の金額を、法人の方は、直近の財務諸表の金額を入力してください。

貸借対象表

- ・流動資産
- ・流動負債

※金額が確認できる書類（貸借対照表など）が添付されない場合、流動比率は「0」とし、格付は「C」となります。

流動比率

「合計、比率を計算する」ボタンをクリックすると自動計算し表示します。

D-施2 業種情報入力②-施設

【契約実績】

この画面は任意入力です。入力を希望しない方は「次へ」ボタンをクリックしてください。

■契約実績の一覧

入力した契約実績が表示されます。

入力を誤った実績があれば、その欄右の「修正」ボタンで修正することができます。「削除」ボタンをクリックするとその行を削除します。

※ 認定後に修正・削除をすることはできませんので御了承ください。

■契約実績詳細情報の入力

契約実績を入力してください。入力の実績1件ごとに行います。入力できる実績は今回申請する登録種目に係る前年度及び前々年度の実績で、一業種につき最大3件までです。)

- ①業種欄の「検索」ボタンをクリックしてください。
- ②表示された業種一覧から希望業種を選択してください。
- ③登録を希望する実績の内容を入力してください。

相手方：「広島市」＝広島市（市長部局、水道局など）行政委員会（教育委員会など）及びその出先機関
「他の官公庁」＝国の省庁及びその出先機関、都道府県庁及びその出先機関、広島市以外の市町村役場及びその出先機関（公社・第三セクターは除く）
「民間」＝上記以外

- ④入力が完了したら「契約実績の一覧を修正」ボタンをクリックしてください。
- ⑤登録希望種目の全てを入力するまで①～④までの作業を繰り返してください。

E-施1 許認可・技術者情報入力①-施設

【登録業種に関する許認可、登録等】

※ 登録種目51～56、61を申請する場合にのみ表示されます。

「業種情報入力①-施設」で入力した種目の申請に必要な許認可等が表示されますので、許可年月日等を入力してください。

【建築物清掃における有資格者数】

【常駐警備における有資格者数】

【建築物清掃及び常駐警備以外の登録種目における広島市内の有資格者数】

「業種情報入力①-施設」で入力した種目に応じて表示されますので、該当する資格を有する従業員数を入力してください。

E-施2 許認可・技術者情報入力②-施設

【有資格者（会社全体）】

※「51 建築物清掃」を登録する方のみ入力してください。

■有資格者（会社全体）の一覧

入力した有資格者の情報が表示されます。

入力を誤った資格免許等があれば、その欄右の「修正」ボタンで修正することができます。「削除」ボタンをクリックするとその行を削除します。

■有資格者（会社全体）詳細情報の入力

入力は資格免許ごとに、かつ有資格者1名ごとに行います。

- ①「資格名称」から該当する資格名を選択してください。
- ②その資格を有する技術者の氏名を入力してください。
- ③資格免許等を取得した年月日（有効開始年月日）を入力してください。
- ④「有資格者（会社全体）一覧を修正」ボタンをクリックしてください。
- ⑤全員を登録するまで①～④までの作業を繰り返してください。

【有資格者（広島市内）】

※「51 建築物清掃」又は「56 常駐警備」を登録する方のみ入力してください。

■有資格者（広島市内）の一覧

入力した有資格者の情報が表示されます。

入力を誤った資格免許等があれば、その欄右の「修正」ボタンで修正することができます。「削除」ボタンをクリックするとその行を削除します。

■有資格者（広島市内）詳細情報の入力

入力は資格免許ごとに、かつ有資格者1名ごとに行います。

- ①「資格名称」から該当する資格名を選択してください。
- ②その資格を有する技術者の氏名を入力してください。
- ③資格免許等を取得した年月日（有効開始年月日）を入力してください。
- ④「有資格者（広島市内）一覧を修正」ボタンをクリックしてください。
- ⑤全員を登録するまで①～④までの作業を繰り返してください。

○ 評価希望情報審査－施設

【広島市政策的審査事項の評価希望の有無】

登録種目「51 建築物清掃」又は「56 常駐警備」に申請する方で、政策的審査事項の評価を希望する場合は該当する項目を「有」に、評価を希望しない場合又は該当が無い場合は「無」を選択してください。

・「政策的審査事項」とは、広島市財政局長が定めた等級区分の算出項目です。

下記に該当がある場合には、所定の実績調書に確認できる書類を添付してください。

● ISO9001の取得

ISO9001の認証取得の有無について、「有」の場合は「有」を、そうでない場合は「無」を選択してください。

● ISO14001若しくはISO14005、又はエコアクション21の取得

ISO14001若しくはISO14005の認証取得、又はエコアクション21の認証・登録について、「有」の場合は「有」を、そうでない場合は「無」を選択してください。

● 「ひろしま型地域貢献企業」の認定

基準日において、広島市長から「ひろしま型地域貢献企業」の認定を受けている場合は「有」を、そうでない場合は「無」を選択してください。

● ビジネスと人権に関する取組

次のいずれかに該当する場合は「有」を、そうでない場合は「無」を選択してください。

- ・法務省の「Myじんけん宣言」を行っている。
- ・国の「ビジネスと人権に関する行動計画」に基づき人権方針を定め、公開している。

● 認知症の人にやさしい地域づくりへの取組

基準日前3年以内において、事業所として、認知症サポーター養成講座を受講している場合は「有」を、そうでない場合は「無」を選択してください。

● 障害者差別解消に向けた取組

基準日において、事業所として、「みんなのお店ひろしま」宣言店に加入している場合は「有」を、そうでない場合は「無」を選択してください。

● 障害者の雇用

申請者が基準日の直前の6月1日現在において、障害者雇用率2.5%以上5.0%未満又は5.0%以上の場合は、「有」を、そうでない場合は「無」を選択してください。

なお、障害者雇用率はすべて障害者の雇用の促進等に関する法律（昭和35年法律第123号。）の規定に基づく計算によります。

●子育て支援の取組

次のいずれかに該当する場合は「有」を、そうでない場合は「無」を選択してください。

・次世代育成支援対策推進法に基づく「一般事業主行動計画」を策定し、届け出ている。(労働者100人以下の事業所に限る。)

労働者101人以上の事業者は、認定を受けている場合のみ「有」を選択してください。(101人以上の事業者は計画の策定が義務付けられています。)

・基準日5年以内に、こども家庭庁が行う「未来をつくる こどもまんなかアワード」(旧「子供と家族・若者応援団表彰」)を受けている。

・基準日5年以内に、「広島市安全なまちづくり功労表彰」を受けている。

●男女共同参画の取組

次のいずれかに該当する場合は「有」を、そうでない場合は「無」を選択してください。

・基準日5年以内に、内閣府が行う「女性のチャレンジ賞」、「女性のチャレンジ支援賞」又は「女性チャレンジ賞特別部門賞」を受けている。

・基準日5年以内に、「広島市男女共同参画推進事業者表彰(一般表彰又は特別表彰)」を受けている。

●女性の職業生活における活躍の推進の取組

次のいずれかに該当する場合は「有」を、そうでない場合は「無」を選択してください。

・常時雇用する労働者の数が100人以下の事業者は、基準日において女性の職業生活における活躍の推進に関する法律第8条第7項の規定に基づく「一般事業主行動計画」を策定し、届け出ている。

・常時雇用する労働者の数が101人以上の事業者は、基準日において女性の職業生活における活躍推進に関する法律第8条第1項の規定に基づき策定、届出をし、同法第9条又は第12条の規定に基づく厚生労働大臣の認定を受けている。

●青少年の雇用の促進等への取組

基準日において、青少年の雇用の促進等に関する法律第15条に基づく認定を受けている場合は「有」を、そうでない場合は「無」を選択してください。

●「女性と若者が輝く企業」の認定

基準日において、広島市長から「女性と若者が輝く企業」の認定を受けている場合は「有」を、そうでない場合は「無」を選択してください。

●広島市内に居住する失業者の雇用

基準日前3年以内に、広島市内在住の失業者1人以上を正規従業員(雇用期間の定めのない契約で雇用される者とし、短時間労働者(週所定労働時間30時間未満)を除く。)として採用し、基準日現在、継続的に雇用している場合は、「有」を、そうでない場合は「無」を選択してください。

●生活困窮者就労訓練事業への取組

基準日において、広島市長から生活困窮者自立支援法第16条第1項に基づく「生活困窮者就労訓練事業所」の認定を受けている場合は「有」を、そうでない場合は「無」を選択してください。

●若者の就業支援への取組

次のいずれかに該当する場合は「有」を、そうでない場合は「無」を選択してください。

- ・基準日前3年以内に、地域若者サポートステーション事業実施要綱に基づく地域若者サポートステーション事業（厚生労働省が行う事業）として、市内に居住する若者無業者等を対象とした職場見学・就業体験を実施している。
- ・基準日前3年以内に、中学校等（広島市内に所在するもの）が実施する職場体験学習又は大学、短期大学若しくは高等学校等（いずれも広島市内に所在するもの）が実施するインターンシップを、1回以上受け入れた実績がある。

●暴力団離脱者の社会復帰支援事業の協力事業所への登録

基準日において、（公財）暴力追放広島県民会議が行う暴力団離脱者の社会復帰支援事業における協力事業所として登録されている場合は「有」を、そうでない場合は「無」を選択してください。

●消防団活動への協力状況

基準日において、広島市消防団協力事業所表示制度実施要綱に基づく認定を受けている場合は「有」を、そうでない場合は「無」を選択してください。

●まちの美化活動への取組

次のいずれかに該当する場合は「有」を、そうでない場合は「無」を選択してください。

- ・基準日前5年以内に、「広島市環境美化功労者表彰」を受けている。
- ・基準日前1年以内に、「広島市まちの美化に関する里親制度」による清掃活動の実績がある。
- ・基準日前1年以内に、「広島市クリーンボランティア支援事業」による清掃活動の実績がある。
- ・基準日前1年以内に、「広島県アダプト制度」による清掃活動の実績がある。
- ・基準日前1年以内に、「国土交通省広島国道ボランティア・ロード」による清掃活動の実績がある。
- ・基準日前1年以内に、公共団体又は公共的団体が本市の区域内の公共の場所を対象として行った清掃活動に、事業所として2回以上参加した実績がある。

●花と緑にあふれる美しいまちづくりの取組

基準日において、「花と緑の広島づくりネットワーク」に登録し、かつ、次のいずれかについて実績がある場合は「有」を、そうでない場合は「無」を選択してください。

- ・町内会、商店街等の地縁団体と協働して、地域における花壇づくりを行った実績がある。
- ・「広島市グリーンパートナー事業（協賛金に係るものを除く。）」に参加して、花壇の維持管理活動を行った実績がある。
- ・「広島市ふれあい樹林事業」に参加して、緑地保全のための維持管理活動を行った実績がある。

F 入力者情報入力

このデータを入力している人の情報を入力してください。

□ 部署名等

入力している方の部署を入力してください。(例：総務部) 任意入力です。

ただし、行政書士が申請者の依頼を受けて入力をしている場合は、必ず当該行政書士の事務所名を入力してください。(例：広島行政書士事務所)

□ 氏名

姓と名のあいだは1文字分空けてください。

□ 電話番号

□ FAX番号

□ E-mailアドレス

申請内容に疑義が生じた場合は、こちらへ問い合わせますので、いずれか1つは必ず入力してください。一時保存した場合は、再ログイン時にこの電話番号またはE-mailアドレスが必要になります。

G 入力した内容の確認

入力した内容に誤りがないか確認してください。よろしければ、画面最後の「申請する」をクリックしてください。次画面へ進むと同時に、情報が広島市へ送信されます。

H 申請書の印刷

印刷画面が表示されますので、A4タテで印刷してください。

◎ 入力完了後

- ・申請書の中にある「使用印鑑届」がある場合には、本市との契約等に使用する印鑑を押印してください。
- ・作成した申請書は、同時に印刷した「申請受付内容」とそれに記載された提出書類とともに【書類送付先】へ提出してください。(印刷した全てのページを提出してください。)
- ・「申請受付内容」に記載されている受付番号は、審査状況の照会や、補正入力の際に必要になります。必ず控えておいてください。

◎ 一時保存

- ・入力途中で中断したいときに利用してください。
- ・開いている画面の入力が完了したら、「一時保存」をクリック
→入力者情報画面に入力している方の情報を入力し、「一時保存」をクリック
→確認画面でOKを選択すると、一時保存完了です。
- ・一時保存した入力を再開するには、
「ログインメニュー」から「業種種目の追加申請」をクリック
→「一時保存された申請情報があります。」と表示されるので、「内容を表示する>」をクリック
→「本社基本情報」画面になるので、「次へ」ボタンを使用し、入力を中断した画面まで進み、続きを入

力してください。

※「内容を破棄し、新規入力を行う」をクリックすると、一時保存データが抹消されます。

◎ 審査状況の確認

- ・ E-mail アドレスを入力している方は、以下のメールが送信されます。
 - 申請受付：入力を完了した時点（「申請する」をクリックする）で入力者のアドレスへ送信
 - 決定通知：本社（委任していれば受任者）のアドレスへ送信
- ・ 本社（委任していれば受任者）の E-mail アドレスを入力していない方は以下の通知が郵送されます。
 - 決定通知：申請者（委任していれば受任者）の所在地へ
- ・ 上記以外で現在の審査状況を確認したい方は、業者登録受付システムの「審査状況確認」をご利用ください。ログインするには、受付番号が必要です。