

## 2 日常生活圏の状況

### (1) 通勤

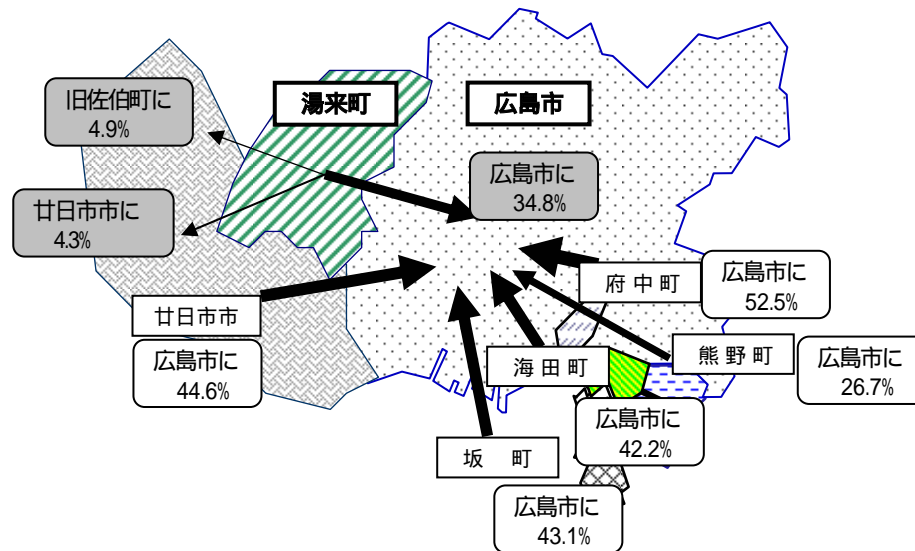
湯来町民の状況

| 就業者総数  | 湯来町内              | 湯来町外              | 第1位                          | 第2位                       | 第3位                       |
|--------|-------------------|-------------------|------------------------------|---------------------------|---------------------------|
| 3,870人 | 1,959人<br>(50.6%) | 1,911人<br>(49.4%) | 広島市 1,347人<br>(34.8%)[70.5%] | 旧佐伯町 190人<br>(4.9%)[9.9%] | 廿日市市 166人<br>(4.3%)[8.7%] |

【参考】近隣各市町における広島市へ通勤する人の割合

| 湯来町   | 府中町   | 海田町   | 坂町    | 熊野町   | 廿日市市  |
|-------|-------|-------|-------|-------|-------|
| 34.8% | 52.5% | 42.2% | 43.1% | 26.7% | 44.6% |

資料：平成12年(2000年)国勢調査 注：( )内は全総数に占める割合、[ ]内は町外総数に占める割合



### (2) 通学

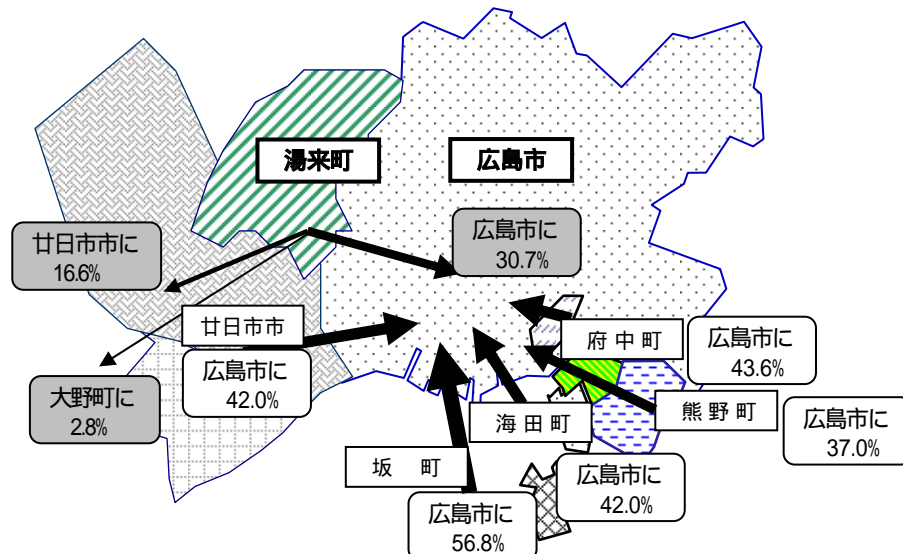
湯来町民の状況

| 通学者総数 | 湯来町内            | 湯来町外            | 第1位                        | 第2位                        | 第3位                     |
|-------|-----------------|-----------------|----------------------------|----------------------------|-------------------------|
| 499人  | 236人<br>(47.3%) | 263人<br>(52.7%) | 広島市 153人<br>(30.7%)[58.2%] | 廿日市市 83人<br>(16.6%)[31.6%] | 大野町 14人<br>(2.8%)[5.3%] |

【参考】近隣各市町における広島市へ通学する人の割合

| 湯来町   | 府中町   | 海田町   | 坂町    | 熊野町   | 廿日市市  |
|-------|-------|-------|-------|-------|-------|
| 30.7% | 43.6% | 42.0% | 56.8% | 37.0% | 42.0% |

資料：平成12年(2000年)国勢調査 注：( )内は全総数に占める割合、[ ]内は町外総数に占める割合



### (3) 入院

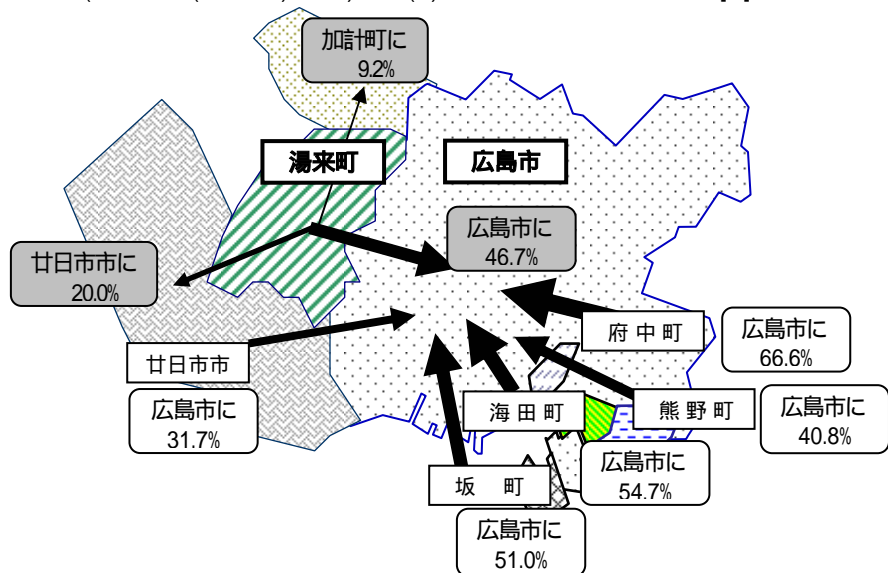
湯来町民の状況

| 患者総数 | 湯来町内           | 湯来町外           | 第1位                        | 第2位                         | 第3位                        |
|------|----------------|----------------|----------------------------|-----------------------------|----------------------------|
| 120人 | 24人<br>(20.0%) | 96人<br>(80.0%) | 広島市 56人<br>(46.7%) [58.3%] | 廿日市市 24人<br>(20.0%) [25.0%] | 加計町 11人<br>( 9.2%) [11.5%] |

【参考】近隣各市町における広島市の病院へ入院する人の割合

| 湯来町   | 府中町   | 海田町   | 坂町    | 熊野町   | 廿日市市  |
|-------|-------|-------|-------|-------|-------|
| 46.7% | 66.6% | 54.7% | 51.0% | 40.8% | 31.7% |

資料：広島県患者調査(平成8年(1996年)11月)、注：( )内は全総数に占める割合、[ ]内は町外総数に占める割合



### (4) 通院

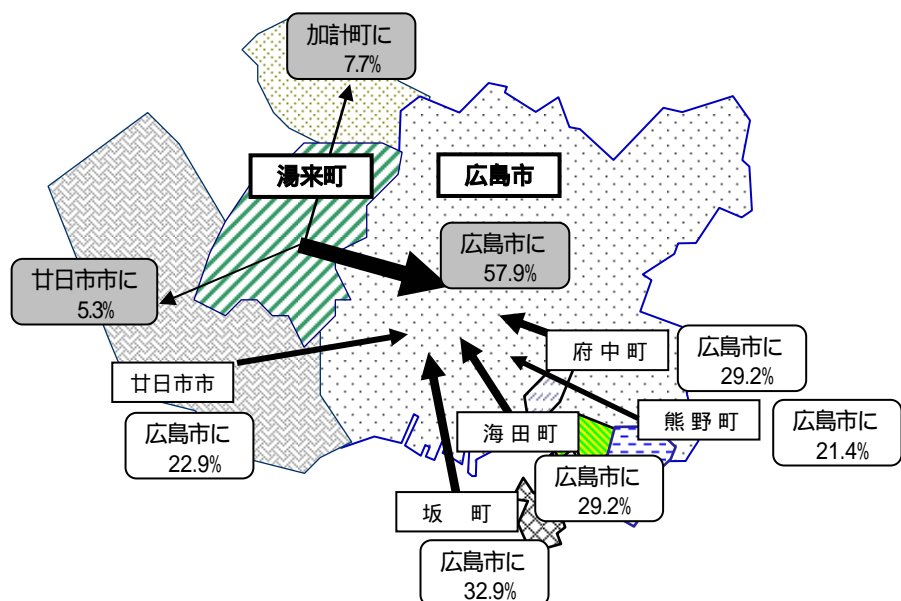
湯来町民の状況

| 患者総数 | 湯来町内            | 湯来町外            | 第1位                         | 第2位                        | 第3位                         |
|------|-----------------|-----------------|-----------------------------|----------------------------|-----------------------------|
| 492人 | 129人<br>(26.2%) | 363人<br>(73.8%) | 広島市 285人<br>(57.9%) [78.5%] | 加計町 38人<br>( 7.7%) [10.5%] | 廿日市市 26人<br>( 5.3%) [ 7.2%] |

【参考】近隣各市町における広島市へ通院する人の割合

| 湯来町   | 府中町   | 海田町   | 坂町    | 熊野町   | 廿日市市  |
|-------|-------|-------|-------|-------|-------|
| 57.9% | 29.2% | 29.2% | 32.9% | 21.4% | 22.9% |

資料：広島県患者調査(平成8年(1996年)11月)、注：( )内は全総数に占める割合、[ ]内は町外総数に占める割合



## (5) 買物動向

**買回品**(衣料品、家具、電気器具など、消費者が、色、柄、デザインなどを比較しながら複数の同種商品の中から選択して買う傾向のある商品)

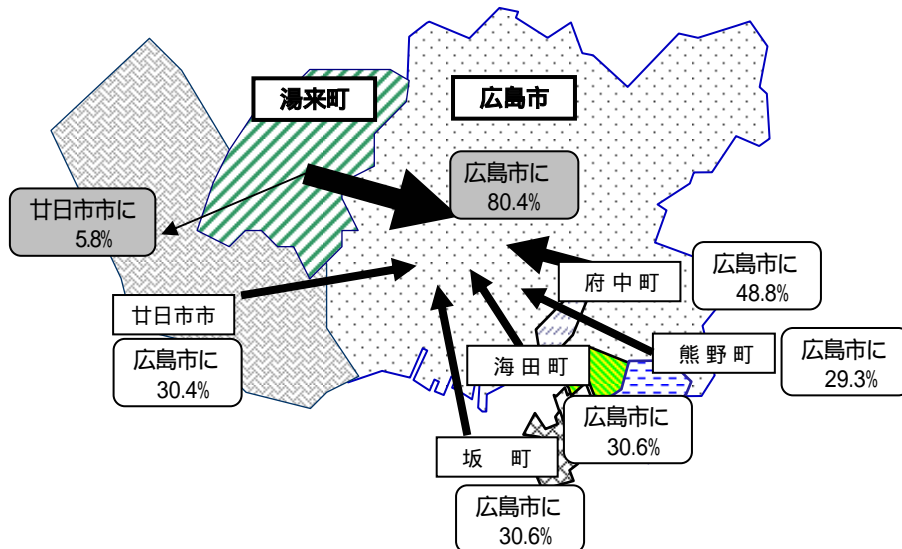
湯来町民の状況

| 湯来町内 | 湯来町外  | 広島市           | 佐伯区   | 中心部   | その他  | 廿日市市        | その他         |
|------|-------|---------------|-------|-------|------|-------------|-------------|
| 5.3% | 94.7% | 80.4% [84.9%] | 58.8% | 12.7% | 8.9% | 5.8% [6.1%] | 8.4% [8.9%] |

【参考】近隣各市町における広島市で買回品を購入する人の割合

| 湯来町   | 府中町   | 海田町   | 坂町    | 熊野町   | 廿日市市  |
|-------|-------|-------|-------|-------|-------|
| 80.4% | 48.8% | 30.6% | 30.6% | 29.3% | 30.4% |

資料:広島県商圏調査(平成12年(2000年))、注:[ ]内は町外総数に占める割合



**最寄品**(日用品、食料品など、消費者が、少しずつ多頻度に最寄りの店で購入する消費財)

湯来町民の状況

| 湯来町内  | 湯来町外  | 広島市           | 佐伯区   | 中心部  | その他  | 廿日市市        | その他         |
|-------|-------|---------------|-------|------|------|-------------|-------------|
| 35.3% | 64.7% | 56.2% [86.9%] | 53.7% | 1.8% | 0.7% | 3.2% [4.9%] | 5.4% [8.3%] |

【参考】近隣各市町における広島市で最寄品を購入する人の割合

| 湯来町   | 府中町  | 海田町  | 坂町   | 熊野町  | 廿日市市 |
|-------|------|------|------|------|------|
| 56.2% | 9.5% | 7.3% | 7.7% | 4.0% | 4.3% |

資料:広島県商圏調査(平成12年(2000年))、注:[ ]内は町外総数に占める割合

