令和７年度

広島市
産業廃棄物
実態調査報告書

（令和５年度実績）

広島市

令和７年９月

目　次

第１章　調査の概要

第１節　調査の目的及び基本的事項　1
　１　調査の目的　／　２　調査の概要　／　３　調査の流れ

第２節　調査の内容　2
　１　アンケート調査　／　２　発生量等推計　／　３　将来予測
　４　調査結果を利用する際の留意事項

第３節　調査の回収結果　10
　１　産業廃棄物等の発生・処理状況調査　／　２　意識調査

第２章　調査結果の概要

第１節　概要　12

第２節　排出状況等　14
　１　排出状況　／　２　有償物の状況

第３節　処理状況　16
　１　概要　／　２　中間処理・減量化の状況　／　３　再生利用の状況
　４　最終処分の状況　／　５　処理・処分の地域

第４節　業種別の状況　21
　１　概要　２　電気・ガス・水道業概要　／　２　建設業
　３　製造業　／　４　その他の業種

第３章　将来予測

第１節　排出量の将来予測　24

第２節　処理量の将来予測　25

第４章　意識調査結果

第１節　排出事業者への意識調査　26
　１　回答事業者の属性　／　２　回答結果

第２節　処理業者への意識調査　35
　１　回答業者の属性　／　２　回答結果

第５章　課題　41

（資料編）

統計表

表１　種類別業種別の結果　43
（発生量、有償物量、排出量、再生利用量、最終処分量）
表２　種類別の発生及び処理・処分状況　55
表３　業種別の発生及び処理・処分状況　59
表４　各業種における発生及び処理・処分状況　63
表５　中間処理方法　99
表６　再生利用用途　103
表７　処理地域の状況　105
表８　種類別の発生及び処理・処分状況の将来予測　109
表９　業種別の発生及び処理・処分状況の将来予測　125

調査票

調査票一式（産業廃棄物等実態調査、意識調査）　141

第１章 調査の概要

第１節　調査の目的及び基本的事項

１　調査の目的

この調査は本市域で発生する産業廃棄物の発生・処理状況等を把握することにより、「広島市産業廃棄物処理指導計画」の策定、施策推進にあたっての基礎資料を得ることを目的とする。

２　調査の概要

排出事業者に対して産業廃棄物等の発生・処理状況調査を実施し、その調査結果を基に、令和５年度における本市域の産業廃棄物等の発生量及び処理量等を算出するとともに、将来予測を行った。

また、排出事業者及び産業廃棄物処理業者に対して、適正処理・減量・資源化等に関する意識調査を行い、産業廃棄物対策を推進する上での課題の整理等を行った。

３　調査の流れ

以下の流れにより調査を実施した。

図１－１　調査の流れ

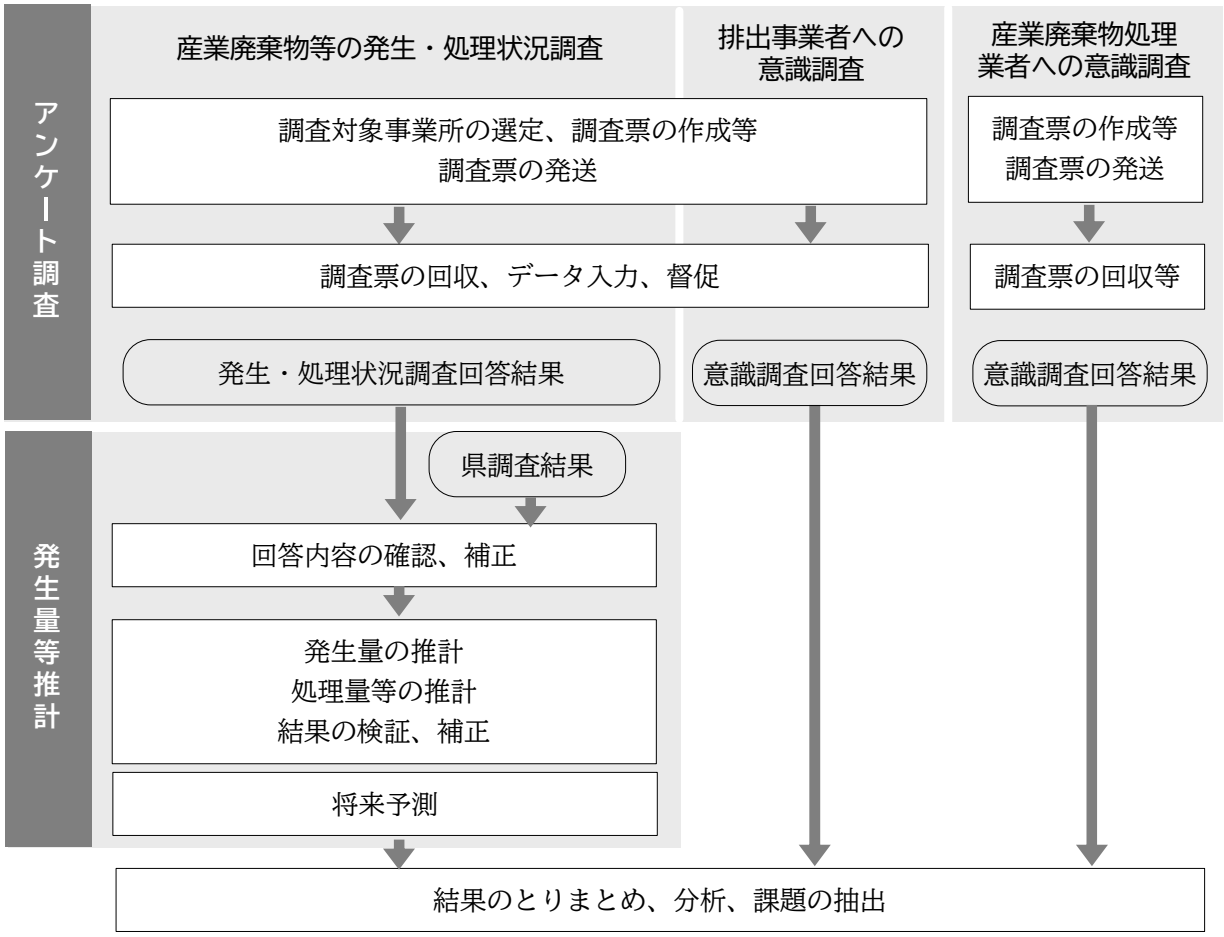

第２節　調査の内容

１　アンケート調査

（１）排出事業者へのアンケート調査

ア　調査対象業種・事業所

日本標準産業分類に記載されている産業分類のうち、「Ａ 農業、林業」、「Ｂ 漁業」を除く業種を対象とし、事業所母集団情報（令和 5 年次フレーム）の調査対象業種の事業所から、産業分類及び従業員規模等を考慮し、産業廃棄物の排出量の多い（寄与率が高い）事業所を中心に抽出し、アンケート調査を行った（調査事業所数：約 6,000 事業所）。

（注）広島県においても同様の調査を実施しており、調査事業所が県調査で回答を行っている場合は、意識調査票のみ送付し、産業廃棄物等の発生・処理状況については、県が回収した調査データの提供を受けた。

表１－１　調査対象事業所の抽出

区　分	抽　出　内　容
Ｃ　鉱業、砕石業、砂利採取業	全数
Ｄ　建設業	従業員数 10 人以上：全数、10 人未満：抽出
Ｅ　製造業	従業員数 20 人以上：全数、20 人未満：抽出
Ｆ　電気・ガス・熱供給・水道業	全数
Ｇ　情報通信業	従業員数 30 人以上：全数、30 人未満：抽出
Ｈ　運輸業、郵便業	従業員数 20 人以上：全数、20 人未満：抽出
Ｉ　卸売業、小売業	従業員数 50 人以上：全数、50 人未満：抽出
Ｊ　金融業、保険業	従業員数 50 人以上：全数
Ｋ　不動産業、物品賃貸業	従業員数 30 人以上：全数
Ｌ　学術研究、専門・技術サービス業	従業員数 50 人以上：全数、50 人未満：抽出
Ｍ　宿泊業、飲食サービス業	従業員数 50 人以上：全数、50 人未満：抽出
Ｎ　生活関連サービス業、娯楽業	従業員数 50 人以上：全数、50 人未満：抽出
Ｏ　教育、学習支援業	従業員数 50 人以上：全数、50 人未満：抽出
Ｐ　医療、福祉	従業員数 50 人以上：全数、50 人未満：抽出
Ｑ　複合サービス事業	従業員数 50 人以上：全数
Ｒ　サービス業（他に分類されないもの）	・自動車整備業、機械等修理業 従業員数 20 人以上：全数、20 人未満：抽出 ・その他　従業員数 100 人以上：全数、100 人未満：抽出
Ｓ　公務（他に分類されないもの）	従業員数 100 人以上：全数、100 人未満：抽出

（注）「T.分類不能の産業」については、対象外とした。

イ　産業廃棄物等の発生・処理状況調査の調査内容

令和 5 年度における事業所の概要、産業廃棄物等の発生・処理状況を調査した。

調査票は、業種による特性を考慮し、「建設業用」、「医療，福祉用」、「その他の業種用」の 3 種類を作成した。

調査対象廃棄物については、「廃棄物の処理及び清掃に関する法律（以下「廃棄物処理法」という。）」及び同法施行令に定める産業廃棄物を調査対象とした。

表１－２　調査対象廃棄物

区分	廃棄物の分類
産業廃棄物	・燃え殻（燃え殻、廃活性炭・廃カーボン） ・汚泥（有機性汚泥（下水汚泥、その他）、無機性汚泥（建設汚泥、上水汚泥、その他）） ・廃油（一般廃油（鉱物油、動植物性油脂）、廃溶剤、固形油、油でい、油付着物等） ・廃酸 ・廃アルカリ ・廃プラスチック類（塩化ビニル製建設資材、樹脂・FRP、プラスチック製品くず、合成ゴム、合成繊維、廃タイヤ（大型、普通・小型）） ・ゴムくず ・金属くず（鉄くず、非鉄くず、混合金属くず） ・ガラス・コンクリート・陶磁器くず（ガラスくず、陶磁器くず、コンクリート製品くず、石膏ボード） ・鉱さい ・がれき類（コンクリート片、廃アスファルト、その他） ・ばいじん ・紙くず ・木くず ・繊維くず ・動物系固形不要物 ・動植物残さ ・動物のふん尿 ・動物の死体 ・その他（石綿含有産業廃棄物、使用済み自動車、廃電気機械器具、廃電池類、蛍光灯）
特別管理産業廃棄物	・可燃性廃油 ・腐食性廃酸 ・腐食性廃アルカリ ・感染性廃棄物 ・特定有害産業廃棄物（廃 PCB 等、有害廃石綿等、有害鉱さい、有害燃え殻、有害廃油、有害有機性汚泥、有害無機性汚泥、有害廃酸、有害廃アルカリ、有害ばいじん、有害３号廃棄物）

（特記事項）

1．有償物（他者に有償で売却したもの及び他者に有償で売却できるものを自己利用したもの）は、法令上は廃棄物ではないが、今後の社会情勢等の変化によっては廃棄物となる可能性があるため、調査対象とした。

2．紙くず、木くず（木製パレット、パレットへの貨物の積付けのために使用したこん包の木材を除く）、繊維くず、動植物性残さ、動物系固形不要物は、廃棄物処理法で産業廃棄物となる業種が指定されているため、指定された業種以外で生じたものについては、一般廃棄物とし、原則として調査対象から除外した。

3．下水道または公共用水域へ直接放流することを目的とした事業場内で、酸性またはアルカリ性を呈する廃水を中和処理（一般の廃水処理）している場合は、中和処理後に生じた沈でん物（汚泥）を発生時の産業廃棄物として捉え、中和処理前の酸性またはアルカリ性廃水は、調査対象から除外した。

ウ　排出事業者への意識調査の調査内容

排出事業者に対して、適正処理・減量・資源化等に関する認識、取組状況などの意識調査を行った。

（２）産業廃棄物処理業者へのアンケート調査

広島市の産業廃棄物処分業又は収集運搬業の許可を有する業者を対象として、適正処理・減量・資源化等に関する認識、取組状況などの意識調査を行った。

2　発生量等推計

（1）発生量の推計

排出事業者への産業廃棄物等の発生・処理状況調査結果に広島県が実施した調査結果（広島市の事業所分）を加え、それらで得られた実績値と活動量指標を用いて市全体の発生量を算定した。

具体的には、調査回答事業所については、発生量の実績値を使用し、それ以外の事業所については、推計値を算出し、それらを足し合わせたものを全体の発生量とした。

調査回答事業所以外の事業所からの発生量推計値は、特異値を除いた実績値を活動量指標で除して活動量指標あたりの発生量を算出し、それに調査回答事業所以外の活動量合計を乗じて算出した。

なお、調査結果については、多量排出事業者の実施状況報告書、マニフェスト交付状況等報告書及び産業廃棄物処理実績報告のデータを活用し、チェック・補正を行った。

図１－２　推計の流れ

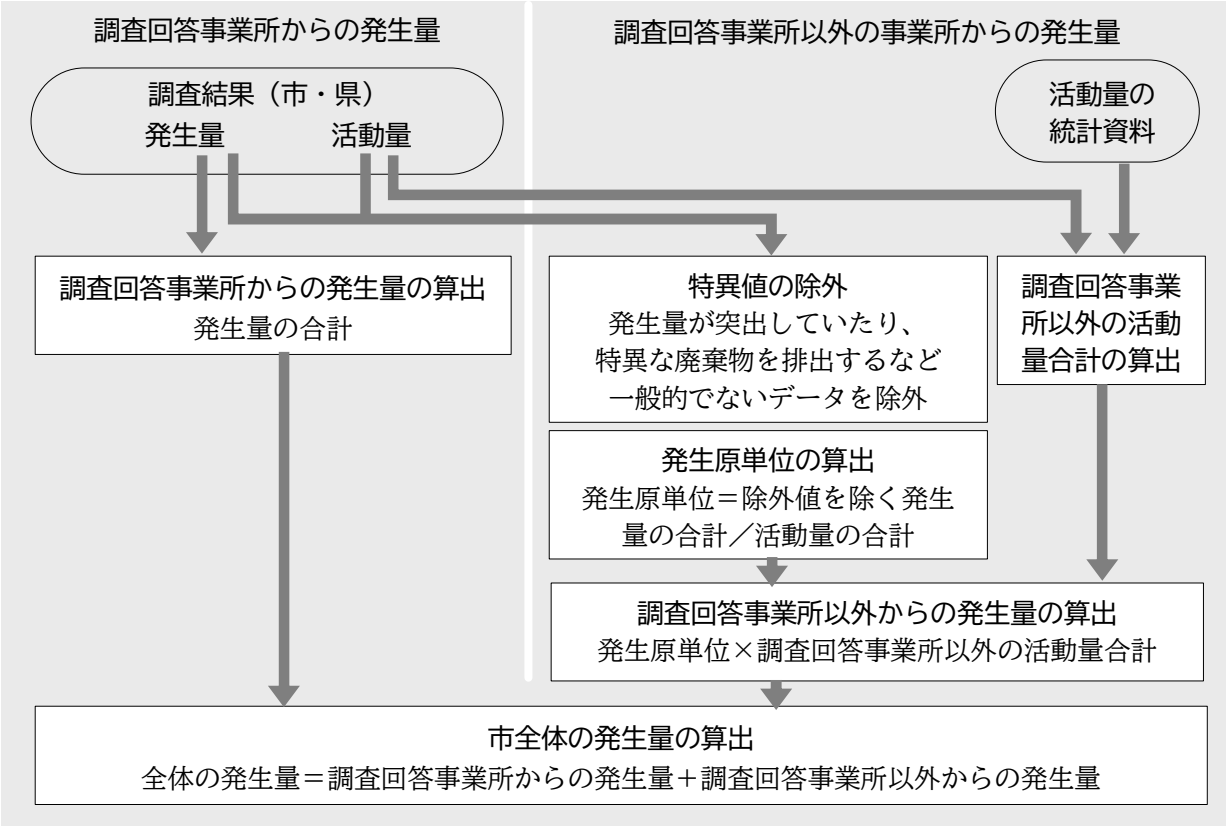

表１－３　排出量推計に用いた活動量指標

区　分	活動量指標	全体の活動量算定に用いた資料
建設業	元請完成工事高	建設工事施工統計調査（令和５年度）〔国土交通省総合政策局〕
製造業	製造品出荷額等	経済構造実態調査（令和５年度）〔総務省統計局〕
医療、福祉	病床数（病院） 従業員数（病院以外）	医療施設調査病院報告書（令和５年度）〔厚生労働省統計情報部〕 事業所母集団情報（令和５年次フレーム）〔総務省統計局〕
その他	従業員数	事業所母集団情報（令和５年次フレーム）〔総務省統計局〕

（注）建設業については、建設工事施工統計調査の元請完成工事高が広島県全体の数値しかないため、建築着工統計〔国土交通省〕による広島市と広島県の建設床面積から県内の広島市分の比率を算出し、県の元請完成工事高に乗じて広島市分の数値を算出した。

（２）処理量の推計

図１－３、図１－４の流れにより整理し、処理量等を算出した。図１－３は処理の流れを総括的に示したものであり、図１－４は、詳細な流れを示したものである。

図１－３　廃棄物の発生・処理の流れ

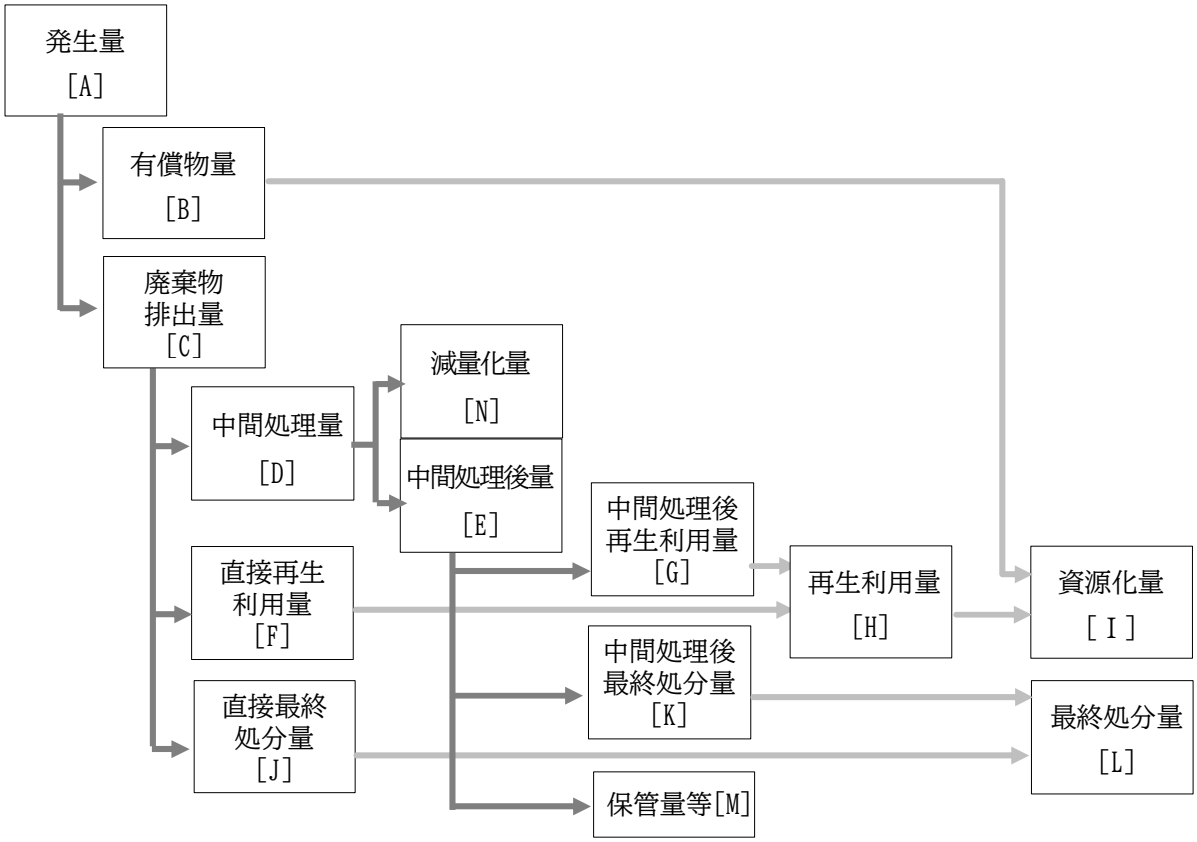

図１－４　発生及び処理の流れ（詳細）

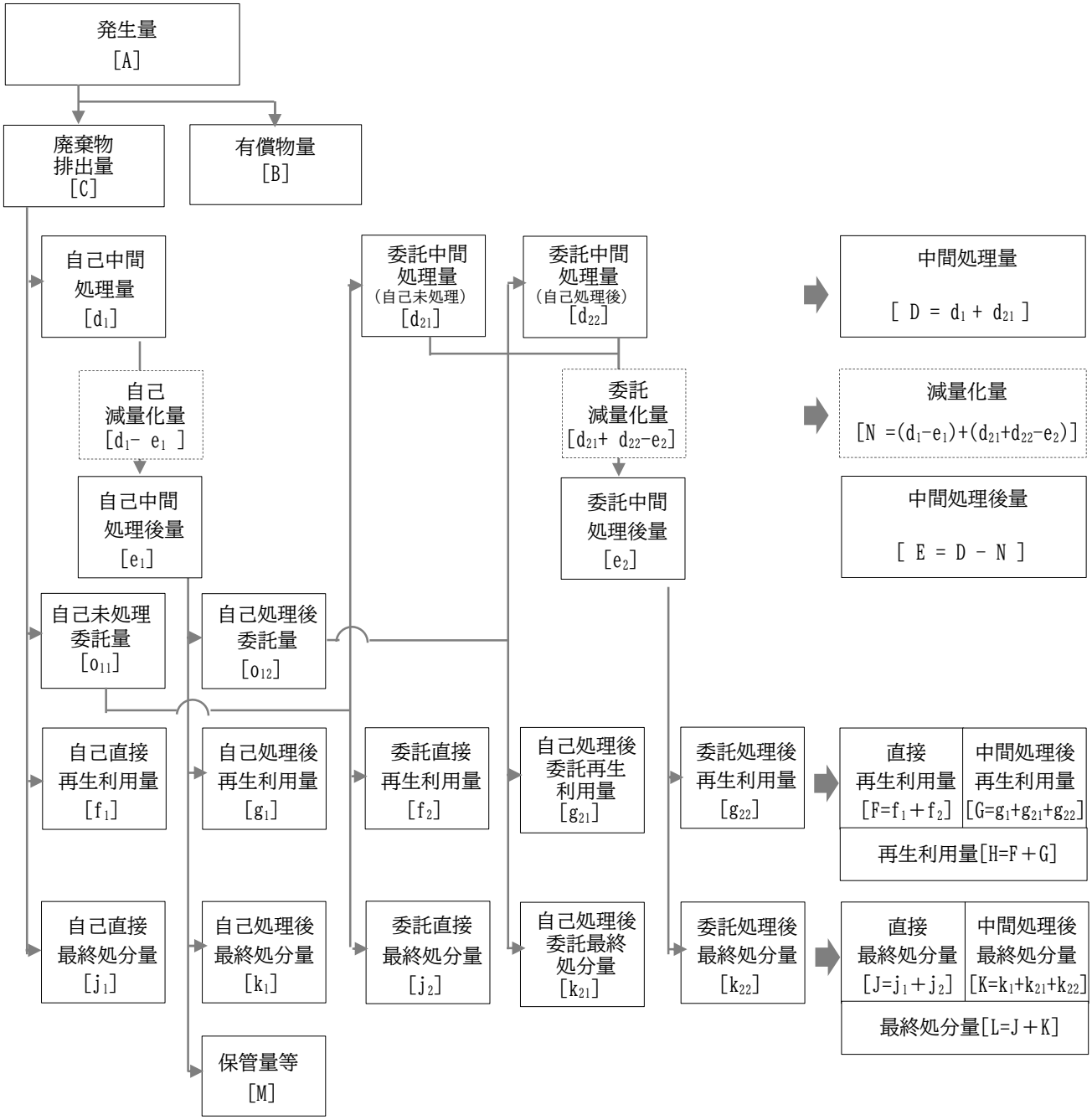

表１－４　流れ図の定義

項　目		定　義
発生量	A	事業場内等で生じた産業廃棄物量及び有償物量
有償物量	B	発生量のうち、中間処理されることなく、他者に有償で売却した量
廃棄物排出量	C	発生量のうち、有償物量を除いた量
自己中間処理量	d_1	排出量のうち、排出事業者自らが中間処理（自己中間処理）した廃棄物量で処理前の量
自己中間処理後量	e_1	自己中間処理した後の廃棄物量
自己減量化量	$d_1 - e_1$	自己中間処理量から自己中間処理後量を差し引いた量
自己直接再生利用量	f_1	自己中間処理することなく、他者に有償売却できないものを自ら利用した量
自己処理後再生利用量	g_1	自己中間処理後、自ら利用又は他者に有償で売却した量
自己直接最終処分量	j_1	自己中間処理することなく、自ら最終処分した量
自己処理後最終処分量	k_1	自己中間処理後、自ら最終処分した量
保管量等	M	事業場内等に保管されている量等
自己未処理委託量	o_{11}	自己中間処理することなく、中間処理又は最終処分を他者に委託した量
自己処理後委託量	o_{12}	自己中間処理後、中間処理又は最終処分を他者に委託した量
委託中間処理量（自己未処理）	d_{21}	自己未処理委託量のうち、処理業者等で中間処理された量
委託中間処理量（自己処理後）	d_{22}	自己処理後委託量のうち、処理業者等で中間処理された量
委託中間処理後量	e_2	委託中間処理した後の廃棄物量
委託減量化量	$d_{21}+d_{22}-e_2$	委託中間処理量（自己未処理、自己処理後）から委託中間処理後量を差し引いた量
委託直接再生利用量	f_2	自己未処理委託量のうち、処理業者等で中間処理することなく、自ら利用又は他者に有償で売却した量
自己処理後委託再生利用量	g_{21}	自己処理後委託量のうち、処理業者等で中間処理することなく、自ら利用又は他者に有償で売却した量
委託処理後再生利用量	g_{22}	委託中間処理後、自ら利用又は他者に有償で売却した量
委託直接最終処分量	j_2	自己未処理委託量のうち、処理業者等で中間処理されることなく、最終処分された量
自己処理後委託最終処分量	k_{21}	自己処理後委託量のうち、処理業者等で中間処理されることなく、最終処分された量
委託処理後最終処分量	k_{22}	委託中間処理後、処理業者等で最終処分された量
中間処理量	D	排出事業者又は処理業者等で中間処理された量
中間処理後量	E	中間処理された後の廃棄物量
直接再生利用量	F	排出事業者又は処理業者等で中間処理されることなく、再生利用された量
中間処理後再生利用量	G	排出事業者又は処理業者等で中間処理された後、再生利用された量
再生利用量	H	排出事業者又は処理者等で再生利用された量
資源化量	I	排出事業者又は処理者等で再生利用、有償売却された量
直接最終処分量	J	排出事業者又は処理業者等で中間処理されることなく、最終処分された量
中間処理後最終処分量	K	排出事業者又は処理業者等で中間処理された後、最終処分された量
最終処分量	L	排出事業者又は処理者等で最終処分された量
減量化量	N	排出事業者又は処理業者等の中間処理により減量された量

3　将来予測

将来予測は、令和 5 年度の産業廃棄物の発生量等を基準とし、業種毎に、発生量に関連する指標を用いて推計した。

表１－５　将来予測の方法

業　種	将来予測の方法
建設業	過去の元請け完成工事高を、建設デフレーター（国土交通省）で物価換算を行い、5 つの予測式（一次傾向線、修正指数曲線、対数関数曲線、べき乗曲線、ロジスティック曲線）を作成した。このうち、最も傾きが低く、妥当性のある予測式を採用し、将来の発生量を推計した。
製造業	製造業を、基礎素材型産業、加工組立型産業、生活関連・その他型産業の３つの型に分類し、型別の製造品出荷額を、企業物価指数（日本銀行）で物価換算を行い、建設業と同様の手法で将来の発生量を算出した。
電気・ガス・熱供給・水道業	下水道業は、「日本の地域別将来推計人口」（令和 5 年推計　国立社会保障・人口問題研究所）で示されている広島市の将来推計人口の増減率を住民基本台帳人口に乗じることにより、将来の人口を推計し、その人口の見込みの伸び率を用いた。 下水道業以外は、現状のまま推移することとした。
公　務	現状のまま推移することとした。
その他の業種	業種大分類別に過去からの従業者数を、建設業と同様の手法で将来の発生量を推計した。

4　調査結果を利用する際の留意事項

（1）産業廃棄物の種類の区分について

本報告書では、産業廃棄物の種類を次に示す３段階で設定し、表記している。

１段階　発生時点の種類

２段階　排出事業場で中間処理され、変化した処理後の種類

例１：木くず→（焼却）→［燃え殻］

例２：廃酸　→（中和）→［汚泥］

（注）１段階時点の種類と事業場の中間処理方法を用いて推定した。

３段階　委託中間処理により、変化した処理後の種類

（注）２段階時点の種類と委託中間処理方法を用いて推定した。

解析等の都合上、中間処理後も廃棄物の種類を変化させずに集計した場合（例　発生時の種類のまま：木くず→（焼却）→木くず）、巻末統計表中には「種類別：無変換」と表記した。本文中の図表は、全て中間処理後も廃棄物の種類を変化させずに発生時の種類で集計した。

（2）委託中間処理後の残さ量について

委託中間処理後の残さ量は、アンケートの回答結果からは確認することができないため、産業廃棄物の種類ごとに、委託中間処理方法による残さ率から算出した。

（3）単位と数値に関する処理

本報告書の調査結果表においては、すべて１年間の量であることを明らかにするため、図表の単位は「万 t／年」で表示しているが、文章中においては、原則として「万トン」等で記述している。

本文に記載されている万トン表示及び構成比（％）の数値は、四捨五入の関係で合計と個々の数値の計とが一致しないものがある。

本文の図表及び巻末統計表の空欄は、該当値がないものを示す。

（4）業種名

本報告書の図や表等において、以下の業種名については略称を用いた。

分類名（日本標準産業分類）	略称
鉱業、砕石業、砂利採取業	鉱業
食料品製造業	食料品
飲料・たばこ・飼料製造業	飲料・飼料
繊維工業	繊維
木材・木製品製造業（家具を除く）	木材・木製品
家具・装備品製造業	家具・装備品
パルプ・紙・紙加工品製造業	パルプ・紙
印刷・同関連業	印刷
化学工業	化学
石油製品・石炭製品製造業	石油・石炭製品
プラスチック製品製造業（別掲を除く）	プラスチック
ゴム製品製造業	ゴム
なめし革・同製品・毛皮製造業	皮革
窯業・土石製品製造業	窯業・土石
鉄鋼業	鉄鋼
非鉄金属製造業	非鉄金属
金属製品製造業	金属
はん用機械器具製造業	はん用機器
生産用機械器具製造業	生産用機器
業務用機械器具製造業	業務用機器
電子部品・デバイス・電子回路製造業	電子部品等
電気機械器具製造業	電気機器
情報通信機械器具製造業	情報通信機器
輸送用機械器具製造業	輸送機器
その他の製造業	その他
電気・ガス・熱供給・水道業	電気・ガス・水道業
卸売業、小売業	卸・小売業
金融業、保険業	金融・保険業
不動産業、物品賃貸業	不動産、物品賃貸業
学術研究、専門・技術サービス	学術・専門サービス業
宿泊業、飲食サービス業	飲食・宿泊
生活関連サービス業、娯楽業	生活関連・娯楽
サービス業（他に分類されないもの）	サービス業
公務（他に分類されるものを除く）	公務

（5）その他

本調査は、総務省統計局の事業所母集団情報（令和５年次フレーム）から排出事業者へのアンケート調査の調査対象事業所を抽出し、独自集計したものである。

第３節　調査の回収状況

１　産業廃棄物等の発生・処理状況調査

広島市内に所在する農業・林業・漁業を除く事業所（54,707 事業所）から、業種特性・規模等を考慮し、産業廃棄物の排出量の多い事業所を中心に抽出し、アンケート調査を実施した。

回収事業所数は 3,488 事業所（広島県調査分を含む）であり、このうち、廃業・休業、元請工事が無いなどの調査票を除いた有効回答事業所数は 3,373 事業所であった。

調査によって直接把握することができた廃棄物等の発生量は 206 万 9 千トンであり、推計した全体の発生量の 91.9%であった。

表１－６　回収結果

区　分	A 事業所数	B 調査事業所数	C 抽出率 B÷A	D 回収事業所数	E 有効回答数	F 実績発生量（千ｔ）	G 全体発生量（千ｔ）	H 捕捉率 F/G
合計	54,707	5,761	10.5%	3,488	3,373	2,069	2,251	91.9%
鉱業	3	2	66.7%	2	2	0	0	91.3%
建設業	5,103	1,442	28.3%	885	876	553	612	90.4%
製造業	2,437	680	27.9%	434	425	256	342	74.7%
食料品	301	121	40.2%	79	78	49	50	97.1%
飲料・飼料	26	9	34.6%	5	5	1	1	89.0%
繊維	112	31	27.7%	17	17	1	1	88.0%
木材・木製品	36	10	27.8%	4	4	0	0	33.5%
家具・装備品	125	19	15.2%	10	10	0	0	37.7%
パルプ・紙	50	18	36.0%	8	7	2	2	77.5%
印刷	242	47	19.4%	29	29	2	3	66.0%
化学	52	11	21.2%	7	7	1	1	74.9%
石油・石炭製品	12	6	50.0%	4	4	0	0	55.5%
プラスチック	119	36	30.3%	27	27	2	2	80.3%
ゴム	40	18	45.0%	15	12	2	4	68.2%
皮革	4	4	100.0%	0	0	0	0	－
窯業・土石	69	17	24.6%	16	15	67	73	91.8%
鉄鋼	38	12	31.6%	5	4	3	10	30.1%
非鉄金属	14	8	57.1%	5	5	3	5	61.5%
金属	302	67	22.2%	41	41	3	6	44.6%
はん用機器	91	24	26.4%	20	20	1	2	67.1%
生産用機器	238	53	22.3%	38	38	11	13	87.6%
業務用機器	46	12	26.1%	7	7	0	0	80.2%
電子部品等	17	7	41.2%	4	4	0	0	55.6%
電気機器	120	37	30.8%	23	22	0	1	26.6%
情報通信機器	8	5	62.5%	2	2	0	0	0.0%
輸送機器	127	55	43.3%	39	39	151	166	91.1%
その他	248	53	21.4%	29	28	0	1	63.7%
電気・ガス・水道業	36	36	100.0%	36	36	1,230	1,230	100.0%
電気業	22	22	100.0%	22	22	47	47	100.0%
ガス業	2	2	100.0%	2	2	0	0	100.0%
上水道業	6	6	100.0%	6	6	76	76	100.0%
下水道業	6	6	100.0%	6	6	1,107	1,107	100.0%
情報通信業	942	177	18.8%	88	83	0	0	85.5%
運輸・郵便業	1,287	376	29.2%	203	198	4	7	59.9%
卸・小売業	13,275	655	4.9%	404	394	9	24	38.3%
金融業、保険業	1,032	54	5.2%	25	23	0	0	25.2%
不動産業、物品賃貸業	5,040	70	1.4%	37	35	0	1	22.0%
学術・専門サービス業	3,358	170	5.1%	106	106	1	2	49.9%
飲食・宿泊	6,422	397	6.2%	105	103	1	4	12.6%
生活関連・娯楽	4,306	87	2.0%	47	44	0	2	17.0%
教育、学習支援業	2,108	430	20.4%	356	345	3	5	72.1%
医療、福祉	5,179	800	15.4%	546	496	7	13	57.8%
サービス業	3,991	300	6.3%	141	134	4	10	40.3%
公務	188	85	7.6%	73	73	1	1	52.6%

（注）調査事業所、回収事業所には県調査分も含む。

２　意識調査

（１）排出事業者への意識調査

広島市内の排出事業者に対し、産業廃棄物等の発生・処理状況調査とあわせ、意識調査を実施した。

回収件数は 2,957 件であり、回収率は 54.7%であった。

（２）産業廃棄物処理業者への意識調査

広島市内の産業廃棄物処分業又は収集運搬業の許可を有する業者に対し、意識調査を実施した。

回収件数は 122 件であり、回収率は 60.7%であった。

第２章 調査結果の概要

第１節　概要

令和 5 年度に広島市で発生した産業廃棄物等の発生量は 225 万 1 千トンであり、他者に有償で売却されたもの（有償物）13 万 9 千トンを除くと、産業廃棄物の排出量は 211 万 3 千トンとなっている。

このうち、206 万 9 千トンは、脱水や焼却等の中間処理が行われ、123 万 3 千トン（排出量の 58%）減量化されている。

最終的な再生利用量は 79 万 6 千トン（排出量の 38%）、最終処分量は 8 万 3 千トン（排出量の 4%）となっている。（最終処分については全て埋立処分）。

なお、再生利用量に有償物量を加えた資源化量は 93 万 4 千トンとなっている。

図２－１　産業廃棄物等の発生・処理の概要

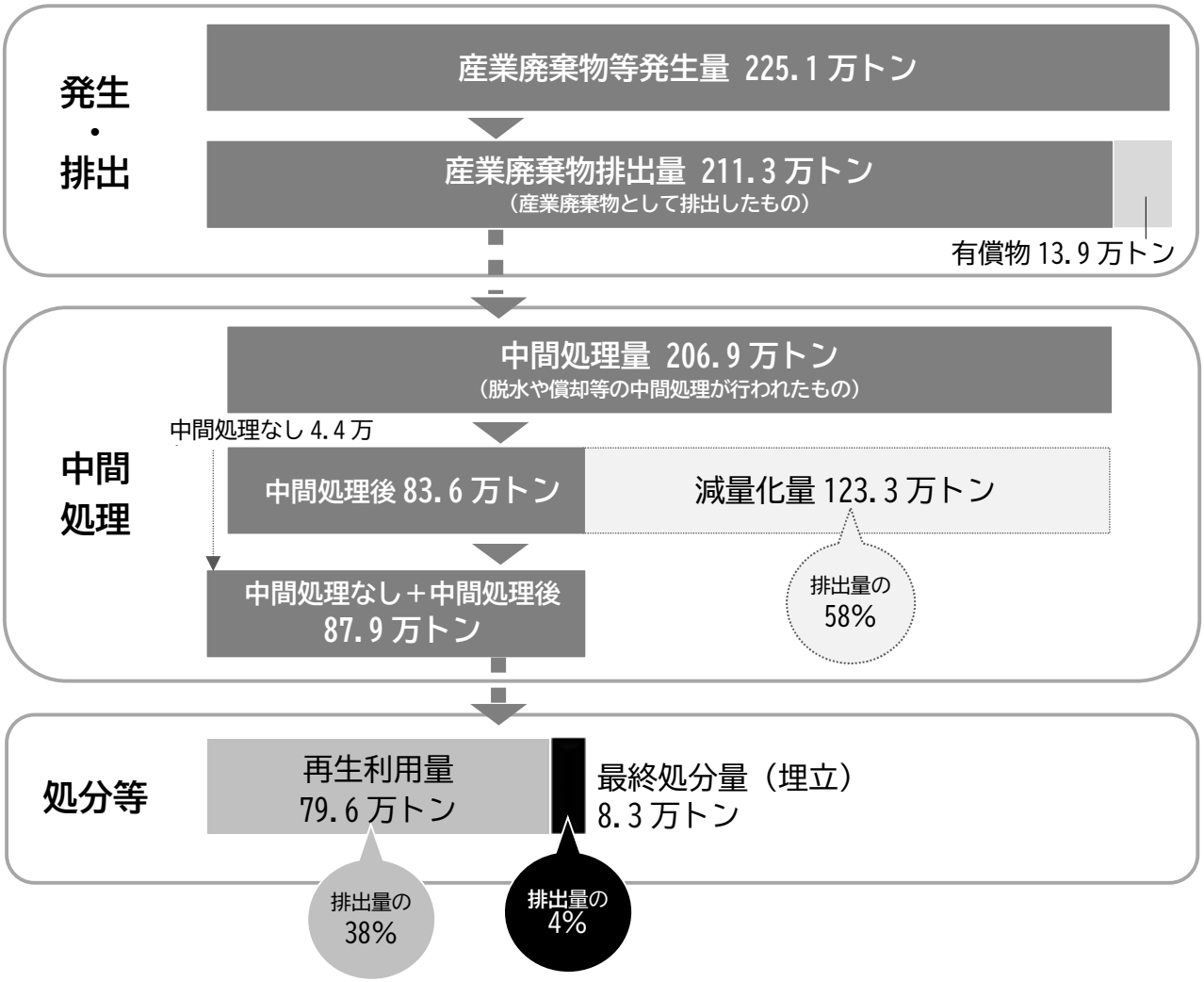

排出量の推移をみると、大きな変化はなく、ほぼ横ばいの状況であった。
処理状況の比率をみると再生利用率が増加し、最終処分率が減少した。

図２－２　排出量等の推移

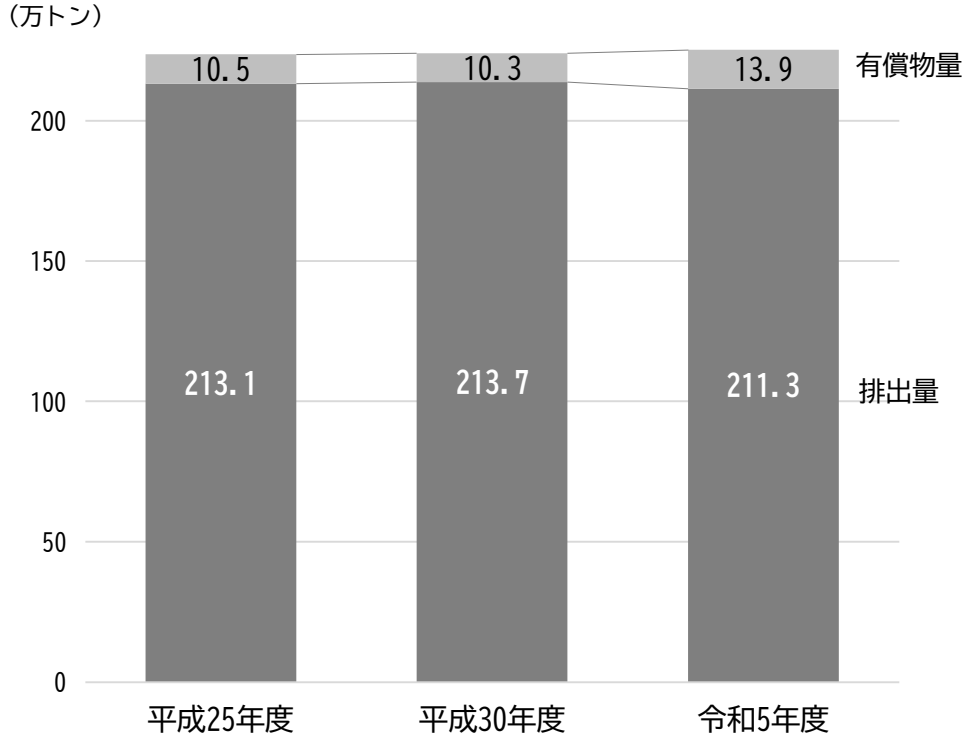

図２－３　最終処分・再生利用・減量化量の推移

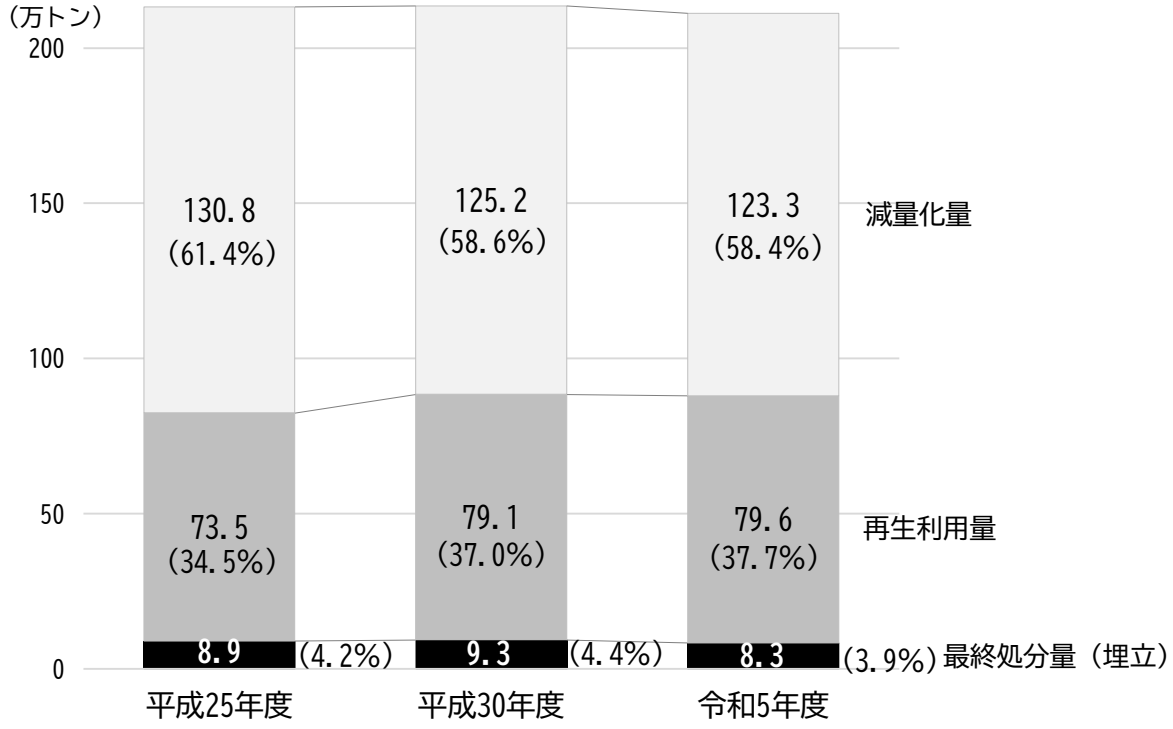

第２節　排出状況等

１　排出状況

種類別の排出状況をみると、汚泥が 133 万 3 千トンと最も多く、次いで、がれき類 42 万トンとなっており、この 2 種類で総量の約 8 割を占めている。その他では、木くず、ガラス・コンクリート・陶磁器くず、廃プラスチック類、ばいじんの排出が多くみられる。

業種別では、電気・ガス・水道業が 123 万トンと全体の約 6 割を占め、次いで、建設業 61 万 1 千トン、製造業 20 万 8 千トンとなっており、この 3 業種で総量の約 9 割を占めている。また、これらの業種と比べると量は少ないものの、ほぼ全ての業種から産業廃棄物の排出がみられる。

図２－４　排出状況

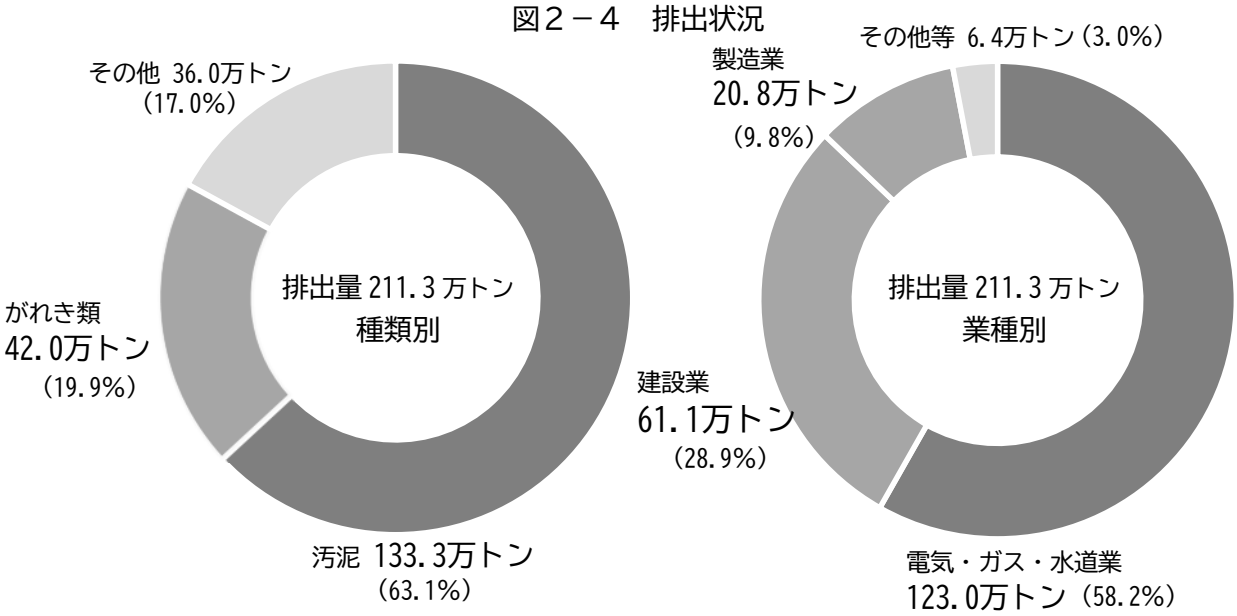

単位：万トン/年

区　分	合計	電気・ガス・水道業	建設業	製造業	卸・小売	医療福祉	サービス業	運輸郵便	教育学習	飲食宿泊	生活関連・娯楽	学術・専門サービス業	その他
合計	211.3	123.0	61.1	20.8	2.1	1.3	0.9	0.6	0.5	0.4	0.2	0.2	0.3
汚泥	133.3	118.2	5.2	9.1	0.2	0.0	0.2	0.0	0.1	0.2	0.1	0.0	0.0
がれき類	42.0	0.3	40.8	0.8	0.0	0.0	0.0	0.0	0.0	0.0	0.0	0.0	0.0
木くず	10.3	0.1	8.9	1.0	0.0	0.0	0.0	0.2	0.0	0.0	0.0	0.0	0.0
ガラス・コンクリート・陶磁器くず	5.6	0.0	2.0	3.4	0.0	0.1	0.0	0.0	0.0	0.0	0.0	0.0	0.0
廃プラスチック類	5.2	0.0	1.6	1.6	0.8	0.2	0.5	0.2	0.1	0.0	0.1	0.1	0.1
ばいじん	4.2	4.2	0.0	0.0	0.0	0.0	0.0	0.0	0.0	0.0	0.0	0.0	0.0
金属くず	2.6	0.0	0.8	0.8	0.3	0.0	0.1	0.1	0.2	0.0	0.0	0.1	0.1
鉱さい	2.3	0.0	0.0	2.3	0.0	0.0	0.0	0.0	0.0	0.0	0.0	0.0	0.0
廃油	1.4	0.1	0.0	0.7	0.2	0.1	0.0	0.0	0.0	0.2	0.0	0.0	0.0
動植物性残さ	0.5	0.0	0.0	0.5	0.0	0.0	0.0	0.0	0.0	0.0	0.0	0.0	0.0
紙くず	0.5	0.0	0.4	0.1	0.0	0.0	0.0	0.0	0.0	0.0	0.0	0.0	0.0
廃酸	0.2	0.0	0.0	0.2	0.0	0.0	0.0	0.0	0.0	0.0	0.0	0.0	0.0
繊維くず	0.1	0.0	0.0	0.1	0.0	0.0	0.0	0.0	0.0	0.0	0.0	0.0	0.0
廃アルカリ	0.1	0.0	0.0	0.1	0.0	0.0	0.0	0.0	0.0	0.0	0.0	0.0	0.0
燃え殻	0.1	0.1	0.0	0.0	0.0	0.0	0.0	0.0	0.0	0.0	0.0	0.0	0.0
ゴムくず	0.0	0.0	0.0	0.0	0.0	0.0	0.0	0.0	0.0	0.0	0.0	0.0	0.0
動物系固形不要物	0.0	0.0	0.0	0.0	0.0	0.0	0.0	0.0	0.0	0.0	0.0	0.0	0.0
混合廃棄物	1.6	0.0	1.1	0.0	0.4	0.0	0.0	0.0	0.0	0.0	0.0	0.0	0.0
感染性廃棄物	0.8	0.0	0.0	0.0	0.0	0.8	0.0	0.0	0.0	0.0	0.0	0.0	0.0
その他	0.3	0.0	0.3	0.0	0.0	0.0	0.0	0.0	0.0	0.0	0.0	0.0	0.0

２　有償物の状況

有償物のほとんどは金属くずであり、13 万 2 千トンと全体の約 9 割以上を占めている。その他は、紙くず、廃油等がみられた。

図２－５　有償物の状況

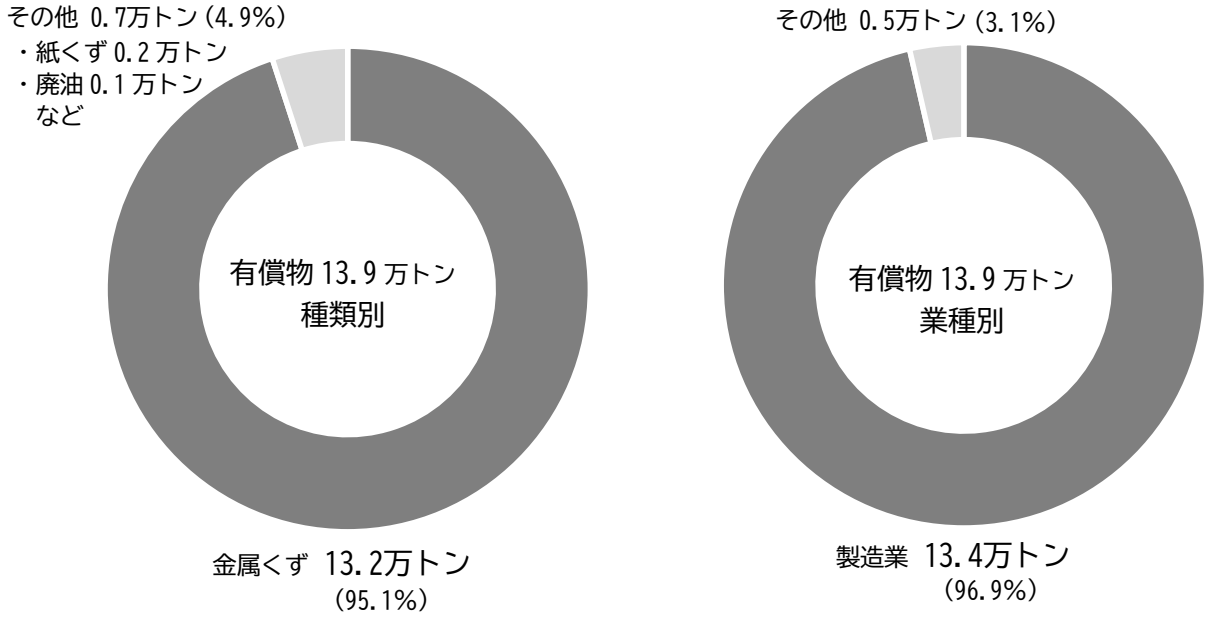

第３節　処理状況

１　概要

種類別の処理状況をみると、排出量が最も多い汚泥については、約 9 割が脱水等の中間処理により減量化され、脱水後の処理物もほとんどが再生利用されており、最終処分は 1%未満にとどまっている。

次いで排出量の多いがれき類についても約 9 割が減量化・再生利用され、最終処分は 1 割程度となっている。

図２－６　種類別排出・処理状況



図２－７　処理状況

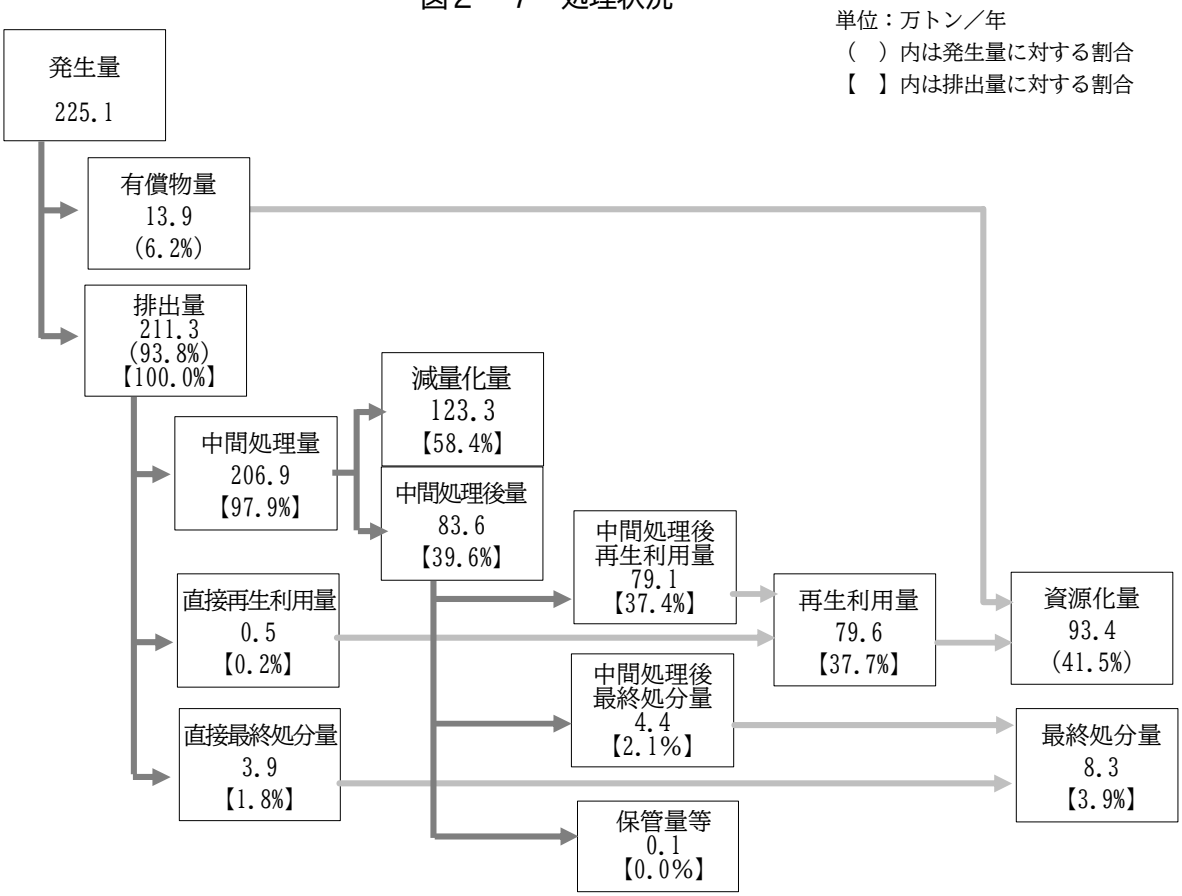

（単位：トン／年）

区分	発生量	有償物量	排出量	中間処理量	減量化量	再生利用量	最終処分量	保管量等
合計	2,251,343	138,637	2,112,714	2,069,005	1,233,326	795,708	82,915	766
燃え殻	829	0	829	808	0	446	382	0
汚泥	1,332,824	0	1,332,824	1,330,863	1,210,854	118,988	2,698	284
廃油	14,702	1,018	13,684	13,596	5,966	7,623	95	1
廃酸	2,084	0	2,084	2,067	612	1,453	20	0
廃アルカリ	1,348	0	1,348	1,282	872	400	77	0
廃プラスチック類	52,456	506	51,950	50,397	6,277	36,261	9,314	97
紙くず	7,589	2,492	5,097	5,074	235	4,602	248	11
木くず	102,705	151	102,557	102,142	644	98,067	3,740	106
繊維くず	1,487	0	1,487	1,487	8	1,476	3	0
動植物性残さ	5,461	9	5,452	5,329	1,830	3,512	110	0
動物系固形不要物	161	0	161	0	0	161	0	0
ゴムくず	866	504	363	363	0	354	8	0
金属くず	158,311	131,837	26,474	24,595	168	24,113	2,042	150
ガラス・コンクリート・陶磁器くず	55,971	54	55,917	51,336	3	47,668	8,186	59
鉱さい	23,184	198	22,986	19,054	0	19,028	3,955	3
がれき類	420,258	34	420,229	401,962	0	385,930	34,258	40
ばいじん	42,411	14	42,397	38,965	0	38,965	3,432	0
感染性廃棄物	7,814	0	7,814	7,626	5,855	1,088	864	7
混合廃棄物	15,759	1	15,758	10,373	1	4,657	11,099	0
その他産業廃棄物	5,122	1,818	3,304	1,685	2	914	2,385	4

２　中間処理・減量化の状況

排出量の 98%にあたる 206 万 9 千トンが中間処理されており、このうち、排出事業者による中間処理量（自己中間処理量）が約 6 割、委託業者による中間処理量（委託中間処理量）が約 4 割となっている。

中間処理による減量化量は 123 万 3 千トンであり、これは排出量の約 6 割にあたる。種類別にみると、汚泥が 121 万 1 千トンと最も減量化量が多く、全体の 9 割以上を占めている。

図２－８　中間処理の状況

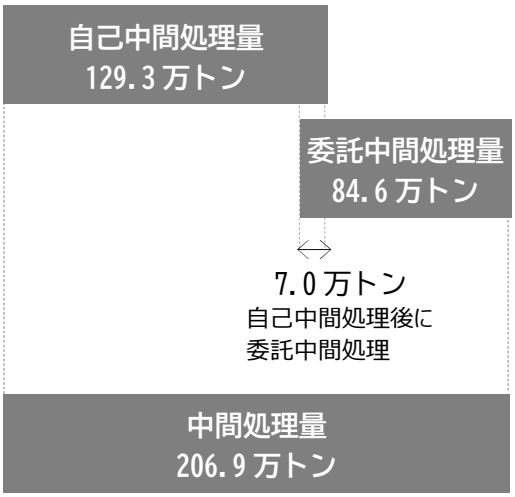

図２－９　減量化の状況

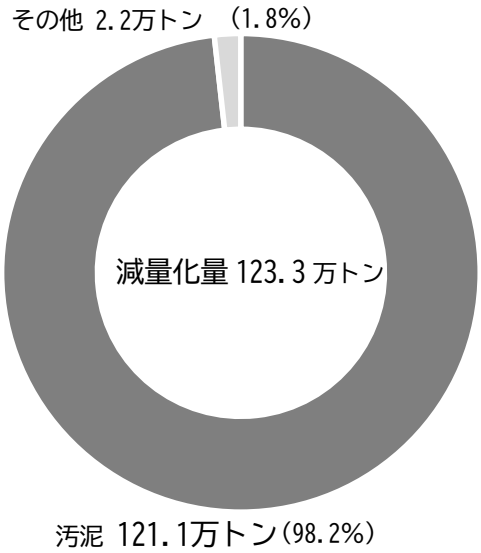

区　分	減量化量 （万トン/年）	主な自己 中間処理方法	主な委託 中間処理方法
合計	123.3		
汚泥	121.1	脱水、凝縮	乾燥、堆肥化、焼成
廃プラスチック類	0.6	焼却、破砕	破砕、焼却
廃油	0.6	－	油水分離、焼却
動植物性残さ	0.2	圧縮	堆肥化、乾燥
廃アルカリ	0.1	－	焼却、中和
木くず	0.1	破砕、切断	破砕、切断
廃酸	0.1	－	中和、油水分離
紙くず	0.0	破砕	破砕、圧縮
金属くず	0.0	破砕、分級	破砕、圧縮
繊維くず	0.0	破砕	破砕
ガラス・コンクリート・陶磁器くず	0.0	破砕	破砕、粒度調整・混合
燃え殻	0.0	－	焼却
がれき類	0.0	破砕	破砕、粒度調整・混合
ばいじん	0.0	－	焼成、破砕
ゴムくず	0.0	－	破砕、分別・選別
動物系固形不要物	0.0	－	－
鉱さい	0.0	圧縮	切断、破砕、焼却
その他	0.6		

３　再生利用の状況

再生利用量は 79 万 6 千トンであり、排出量の 3 割以上が再生利用されている。

種類別にみると、がれき類が 38 万 6 千トンで最も多く、次いで汚泥 11 万 9 千トンとなっており、この 2 品目で総量の約 6 割以上を占めている。

また、再生利用の用途については、建設材料が 48 万 5 千トンで最も多く、次いで、セメント原材料、燃料となっている。

図２－１０　種類別再生利用状況

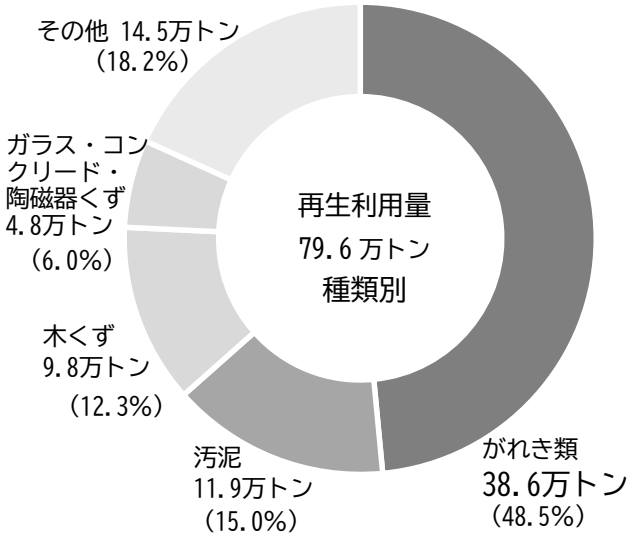

図２－１１　再生利用用途の状況

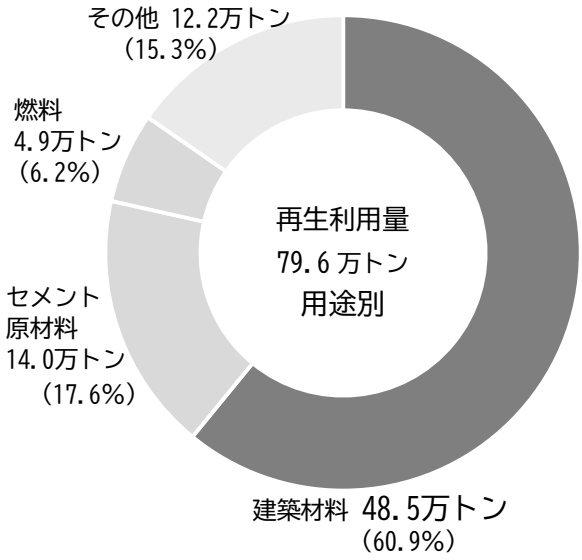

区分	再生利用量（万トン/年）	主な再生利用用途
合計	79.6	
がれき類	38.6	建設材料、セメント原材料
汚泥	11.9	建設材料、飼料・肥料・土壌改良材、セメント原材料
木くず	9.8	建設材料、燃料
ガラス・コンクリート・陶磁器くず	4.8	建設材料
ばいじん	3.9	セメント原材料
廃プラスチック類	3.6	燃料、プラスチック原材料
金属くず	2.4	鉄鋼原料
鉱さい	1.9	建設材料
廃油	0.8	燃料
紙くず	0.5	建設材料、パルプ・紙原材料
動植物性残さ	0.4	飼料・肥料・土壌改良材
繊維くず	0.1	燃料
廃酸	0.1	非鉄金属等原材料
燃え殻	0.0	セメント原材料
廃アルカリ	0.0	燃料
ゴムくず	0.0	燃料
動物系固形不要物	0.0	飼料・肥料・土壌改良材
その他	0.7	

4　最終処分の状況

最終処分量は 8 万 3 千トンであり、排出量の約 4%程度となっている。

種類別にみると、がれき類が 3 万 4 千トン（最終処分量の約 4 割）で最も多く、次いで廃プラスチック類 9 千トン、ガラス・コンクリート・陶磁器くず 8 千トンとなっている。

排出量の 6 割以上を占める汚泥は、脱水等により大幅に減量されるため、最終処分量は全体の約 1 割未満にとどまっている。

図２－１２　種類別最終処分状況

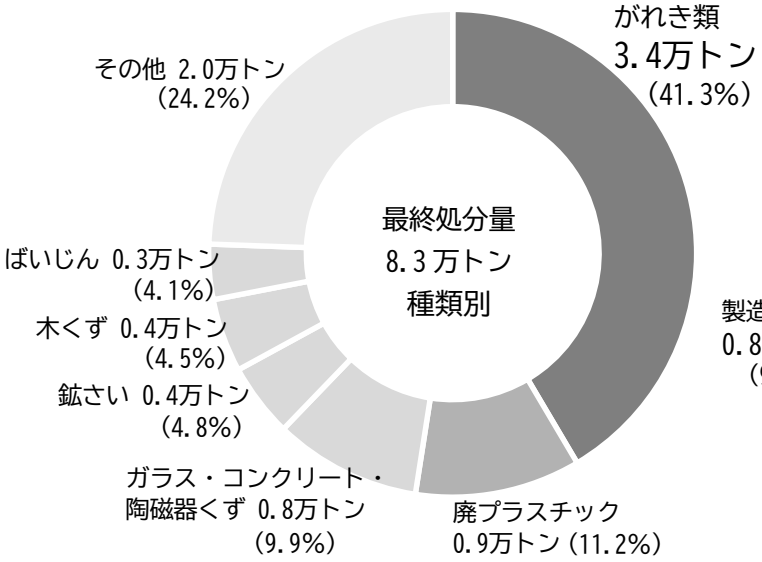

図２－１３　業種別最終処分状況

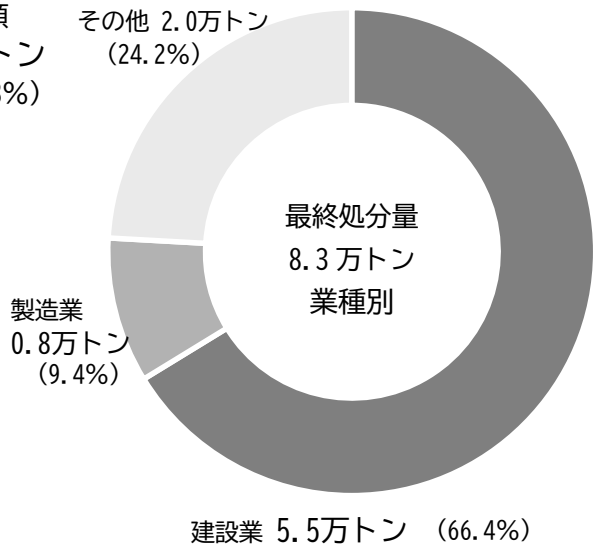

5　処理・処分の地域

委託中間処理が行われた地域、最終処分が行われた地域とも広島市の市内が最も多く、約 6 割が市内での処理・処分となっている。

図２－１４　委託中間処理の地域

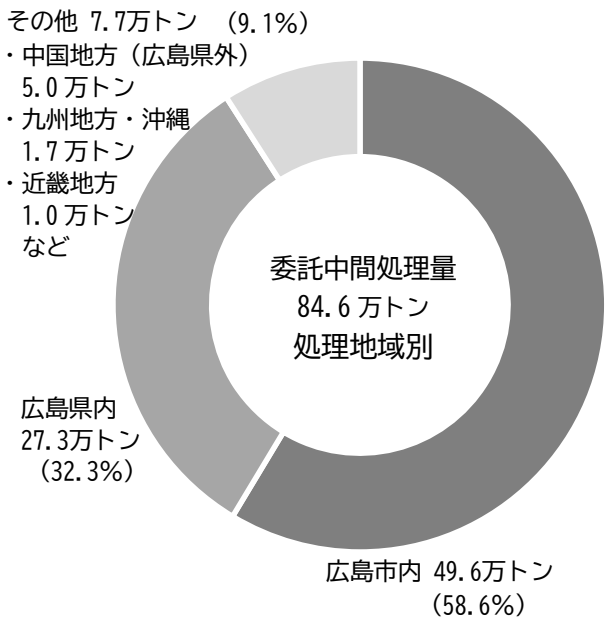

図２－１５　最終処分の地域

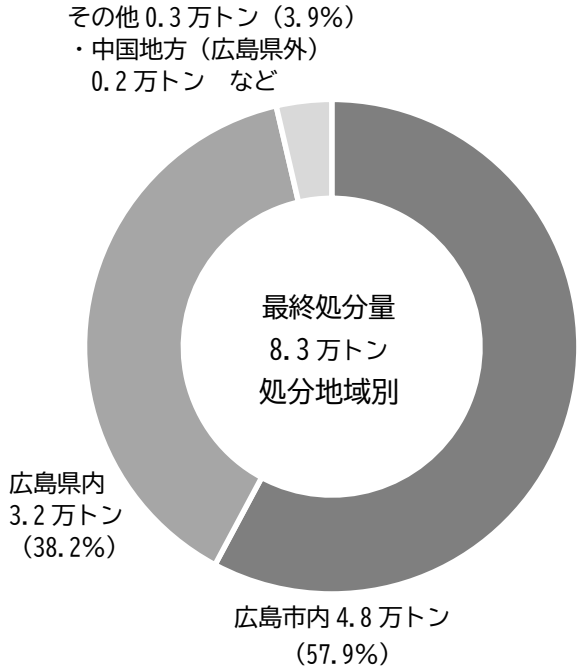

第４節　業種別の状況

１　概要

図２－１６　業種別排出・処理状況

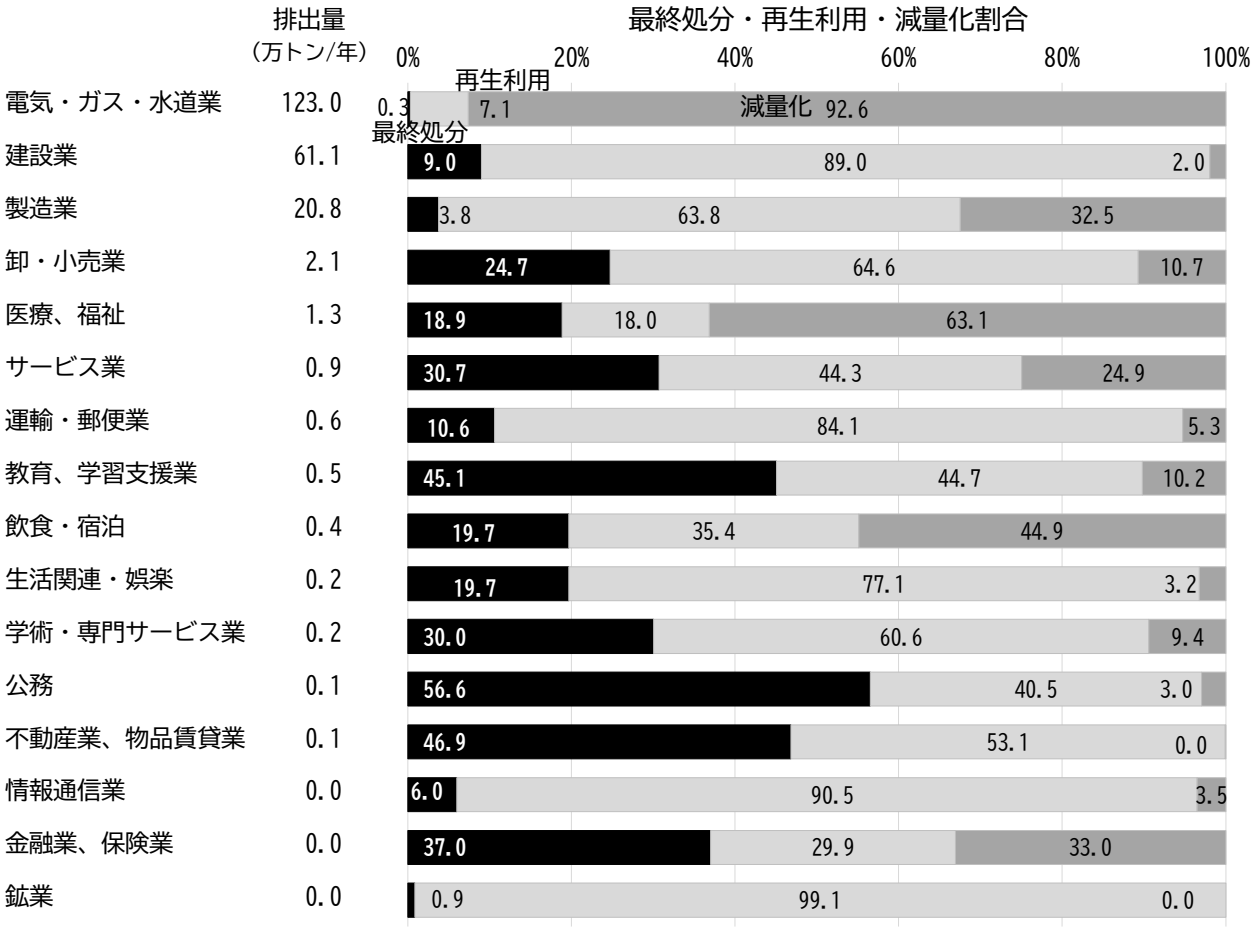

（単位：トン／年）

区分	発生量	有償物量	排出量	中間処理量	減量化量	再生利用量	最終処分量	保管量等
合計	2,251,343	138,637	2,112,714	2,069,005	1,233,326	795,708	82,915	766
電気・ガス・水道業	1,229,894	0	1,229,902	1,226,396	1,138,684	87,295	3,924	0
建設業	611,730	541	611,189	580,917	11,964	543,759	55,057	408
製造業	342,043	134,321	207,723	201,462	67,348	132,341	7,790	244
卸・小売業	23,754	2,776	20,978	20,369	2,246	13,541	5,188	3
医療、福祉	12,510	4	12,506	11,990	7,890	2,248	2,360	8
サービス業	9,527	57	9,470	9,070	2,363	4,198	2,909	0
運輸・郵便業	6,790	878	5,912	5,849	312	4,973	627	0
教育、学習支援業	4,553	6	4,547	3,784	463	2,033	2,050	1
飲食・宿泊	4,081	52	4,029	3,369	1,764	1,393	774	98
生活関連・娯楽	1,699	0	1,699	1,699	55	1,309	335	0
学術・専門サービス業	1,558	2	1,556	1,542	146	942	467	0
公務	1,458	0	1,458	914	43	589	823	3
不動産業、物品賃貸業	1,169	0	1,169	1,076	1	621	548	0
情報通信業	480	0	480	471	17	434	29	0
金融業、保険業	92	0	92	92	30	28	34	0
鉱業	4	0	4	4	0	4	0	0

2　電気・ガス・水道業

電気・ガス・水道業からの排出量は 123 万千トンで、総量の約 6 割を占めている。

種類別排出量をみると、汚泥が 118 万 2 千トン（電気・ガス・水道業の排出量の 96%）で最も多く、次いで、ばいじんが 4 万 2 千トンとなっている。

業種中分類別では、下水道業が 110 万 7 千トンで最も多く、次いで上水道業、電気業となっている。

また、処理状況については、排出量のほとんどが減量化・再生利用されており、最終処分は排出量の 0.3%にとどまっている。

表２－１　電気・ガス・水道業の排出状況

区分	排出量	（割合）
総排出量	123.0 万トン	
種類別（上位 5 品目）		
汚泥	118.2 万トン	（96.1%）
ばいじん	4.2 万トン	（3.4%）
がれき類	0.3 万トン	（0.2%）
廃油	0.1 万トン	（0.1%）
燃え殻	0.1 万トン	（0.1%）
中分類別		
下水道業	110.7 万トン	（90.0%）
上水道業	7.6 万トン	（6.2%）
電気業	4.7 万トン	（3.8%）
ガス業	0.0 万トン	（0.0%）

3　建設業

建設業からの排出量は 61 万 1 千トンと、電気・ガス・水道業の次に多く、総量の約 3 割を占めている。

種類別排出量では、がれき類が 40 万 8 千トン（建設業の排出量の約 7 割）で最も多く、次いで、木くず、汚泥となっている。

また、処理状況については、排出量の 9 割以上が再生利用されており、最終処分は排出量の 1 割程度となってる。

表２－２　建設業の排出状況

区分	排出量	（割合）
総排出量	61.1 万トン	
種類別（上位 5 品目）		
がれき類	40.8 万トン	（66.8%）
木くず	8.9 万トン	（14.6%）
汚泥	5.2 万トン	（8.4%）
ガラス・コンクリート・陶磁器くず	2.0 万トン	（3.2%）
廃プラスチック類	1.6 万トン	（2.6%）

4　製造業

製造業からの排出量は 20 万 8 千トンで、総量の約 1 割を占めている。

種類別排出量をみると、汚泥が 9 万 1 千トンで最も多く、次いで、ガラス・コンクリート・陶磁器くず、鉱さいとなっている。

業種中分類別では、窯業・土石製造業が 7 万 3 千トンで最も多く、次いで、食料品製造業、輸送機器製造業となっている。

また、処理状況については、ほとんどが減量化・再生利用されており、最終処分は 4%程度となっている。

なお、有償物量は、金属くずが 13 万 4 千トンあり、そのほとんどは輸送機器製造業から（12 万 2 千トン）である。このため、製造業の発生量では輸送機器製造業が最も多くなっている。

表２－３　製造業の排出状況

区分	排出量	（割合）
総排出量	20.8 万トン	
種類別（上位 5 品目）		
汚泥	9.1 万トン	（44.0%）
ガラス・コンクリート・陶磁器くず	3.4 万トン	（16.5%）
鉱さい	2.3 万トン	（10.9%）
廃プラスチック	1.6 万トン	（7.5%）
木くず	1.0 万トン	（4.8%）
中分類別（上位 5 業種）		
窯業・土石製造業	7.3 万トン	（35.1%）
食料品製造業	5.0 万トン	（24.1%）
輸送機器製造業	4.4 万トン	（21.0%）
鉄鋼	0.9 万トン	（4.3%）
生産用機器	0.7 万トン	（3.5%）

5　その他の業種

（1）卸・小売業

卸売業、小売業からの排出量は2万1千トンであり、種類別排出量では、廃プラスチック類が8千トンと最も多く、次いで、金属くず、廃油となっている。

処理状況については、最終処分は排出量の約2割となっている。

（2）サービス業

サービス業からの排出量は9千トンで、種類別にみると、廃プラスチック類が5千トンで最も多く、次いで、汚泥、金属くずとなっている。

処理状況については、最終処分は排出量の約3割となっている。

（3）医療、福祉

医療、福祉からの排出量は1万3千トンであり、種類別排出量では、感染性廃棄物が8千トンで半数以上を占め、次いで、廃プラスチック類、ガラス・コンクリート・陶磁器くずとなっている。

処理状況については、最終処分は排出量の約2割となっている。

（4）飲食・宿泊

飲食・宿泊からの排出量は4千トンで、排出量を種類別にみると、廃油が2千トンで最も多く、次いで、汚泥2千トンとなっている。

処理状況については、最終処分は排出量の約2割となっている。

表２－４　その他の主な業種の排出状況

区分	排出量	（割合）
卸・小売業	2.1万トン	
（上位3品目）		
廃プラスチック類	0.8万トン	（35.8%）
金属くず	0.3万トン	（16.6%）
廃油	0.2万トン	（11.9%）
サービス業	0.9万トン	
（上位3品目）		
廃プラスチック類	0.5万トン	（58.0%）
汚泥	0.2万トン	（25.6%）
金属くず	0.1万トン	（7.5%）
医療・福祉	1.3万トン	
（上位3品目）		
感染性廃棄物	0.8万トン	（62.1%）
廃プラスチック類	0.2万トン	（18.5%）
ガラス・コンクリート・陶磁器くず	0.1万トン	（7.7%）
飲食・宿泊	0.4万トン	
（上位3品目）		
廃油	0.2万トン	（54.0%）
汚泥	0.2万トン	（38.9%）
廃プラスチック類	0.0万トン	（3.0%）

第３章 将来予測

第１節　排出量の将来予測

令和 5 年度の排出量を基準とし、業種ごとに排出量に関連する指標を用いて令和 12 年度までの廃棄物排出量等を予測した。

予測結果をみると、排出量全体では、減少傾向で推移することが予測される。

種類別では、汚泥が微減、がれき類はほぼ横ばいで推移する見込みとなっている。

業種別では、電気・ガス・水道業が微減、それ以外の業種ではほぼ横ばいで推移する見込みとなっている。

図３－１　排出量の将来見込み

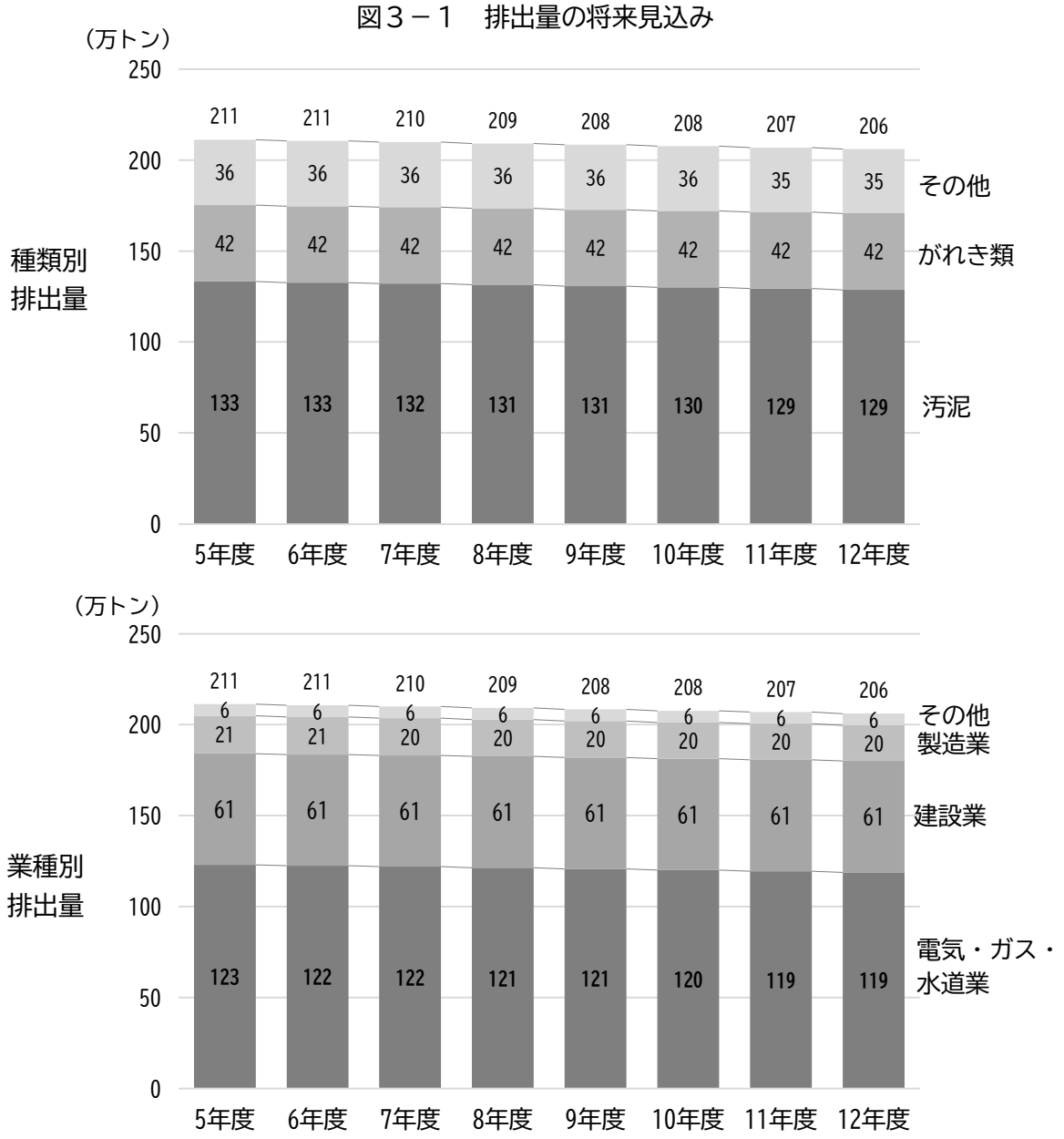

第２節　処理量の将来予測

処理・処分状況の将来予測では、減量化量が微減、再生利用、最終処分がほぼ横ばいで推移する見込みとなっている。

図３－２　処理量の将来見込み

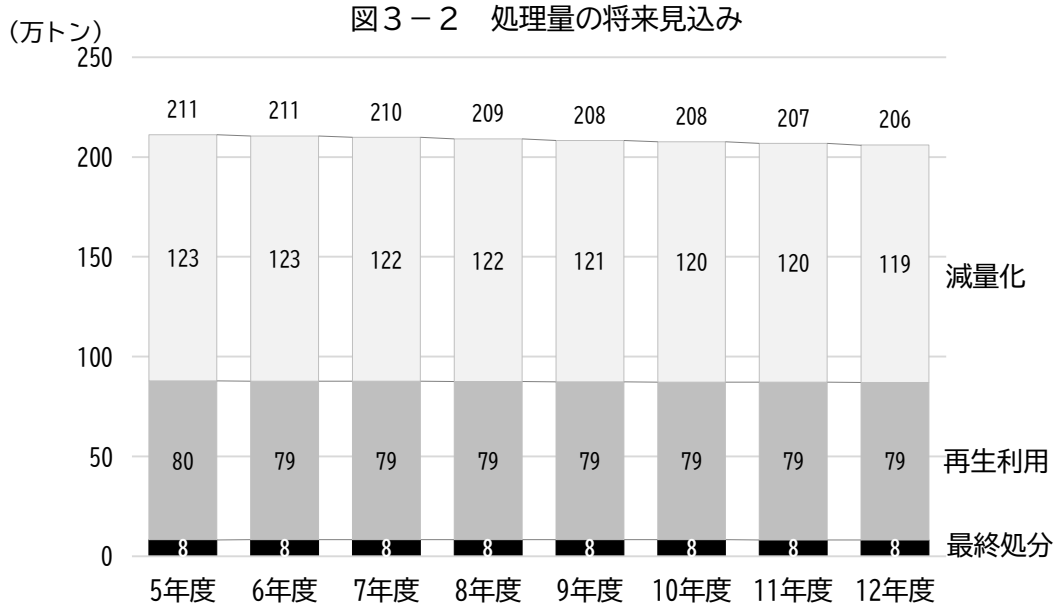

第４章 意識調査結果

第１節　排出事業者への意識調査

１　回答事業者の属性

回答数は 2,957 件であり、このうち、産業廃棄物を排出する事業者への設問についての回答は 2,121 件であった。

図４－１　回答者の属性

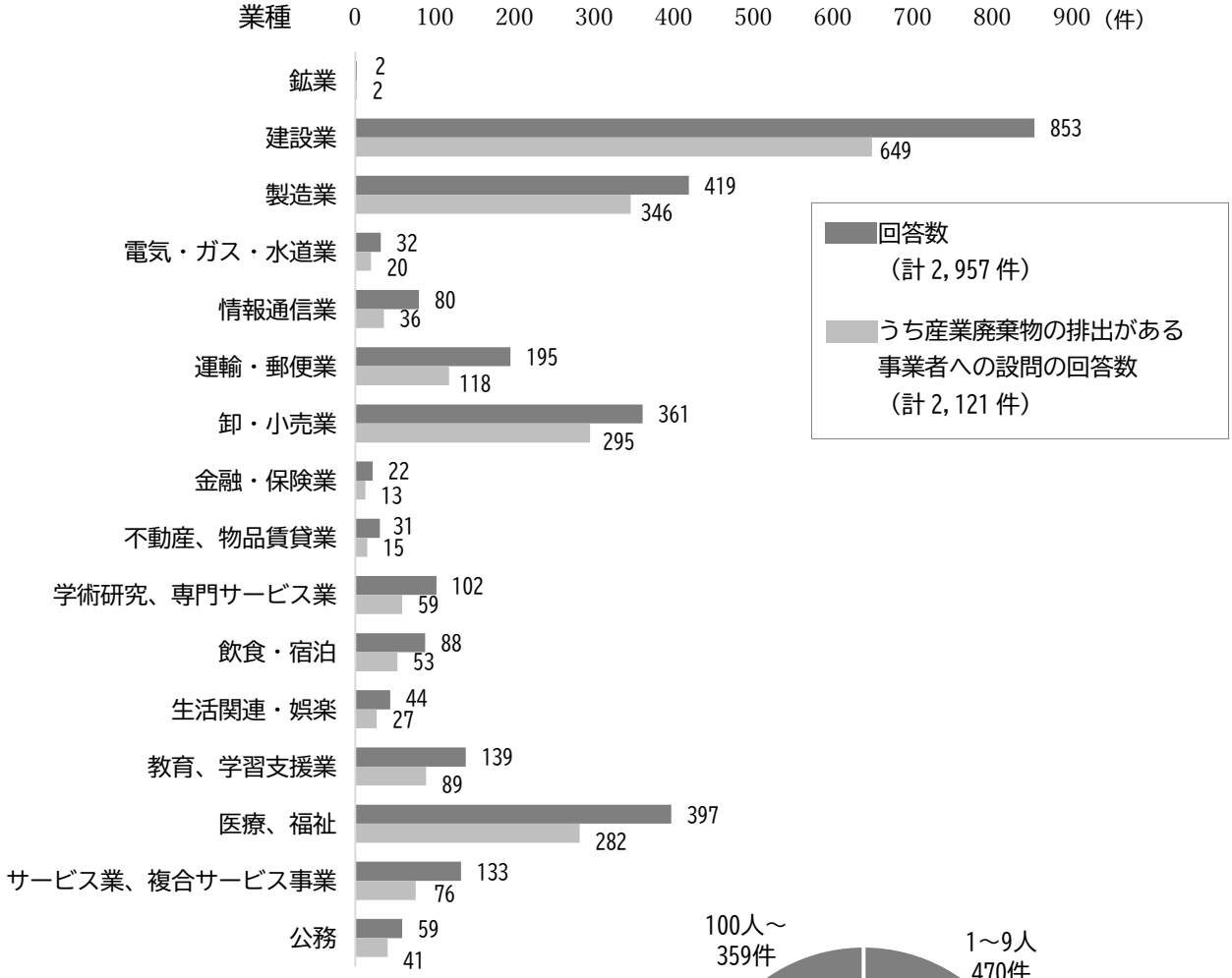

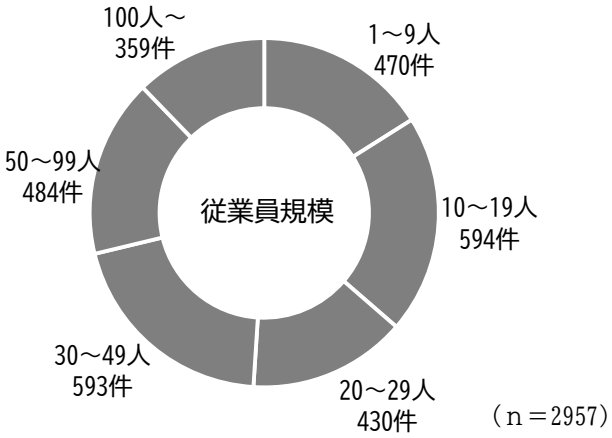

2　回答結果

（1）産業廃棄物と一般廃棄物の区分、処理方法の違いに関する理解

産業廃棄物と一般廃棄物の区分、処理方法の違いについて、「分かる」は5割弱となっている。

また、本質問は、前々回（平成 26 年度）、前回（令和元年度）の調査においても行っており、比較すると、「分かる」の割合が増加していた。

図４－２　産業廃棄物と一般廃棄物の区分、処理方法の違いに関する理解

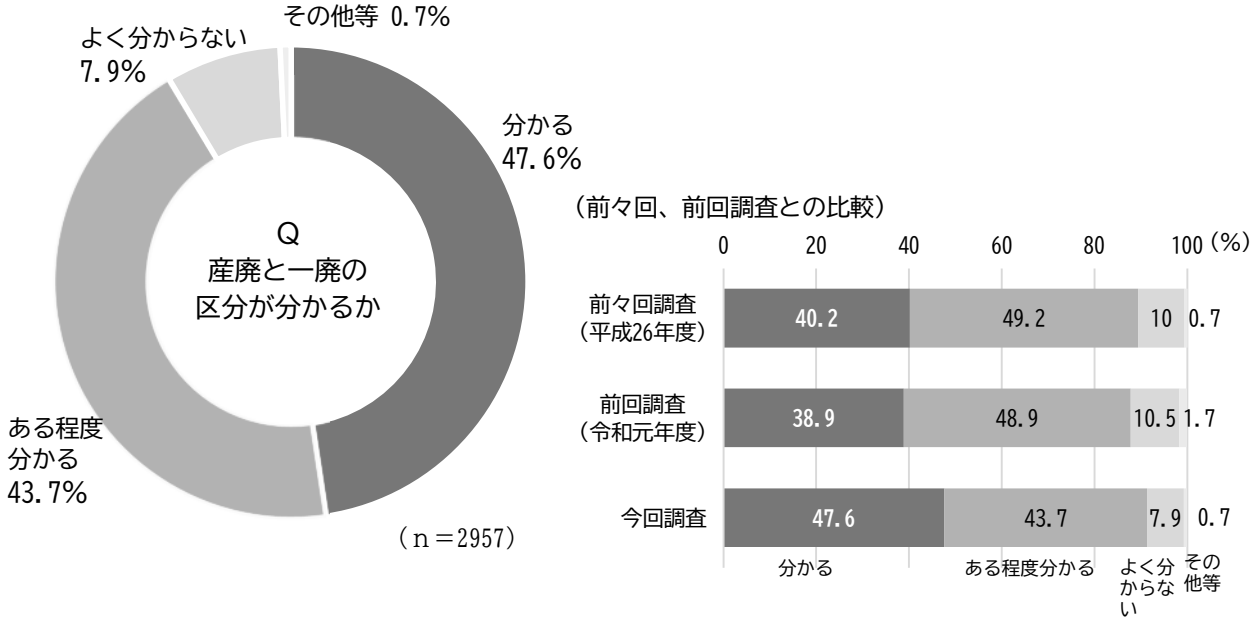

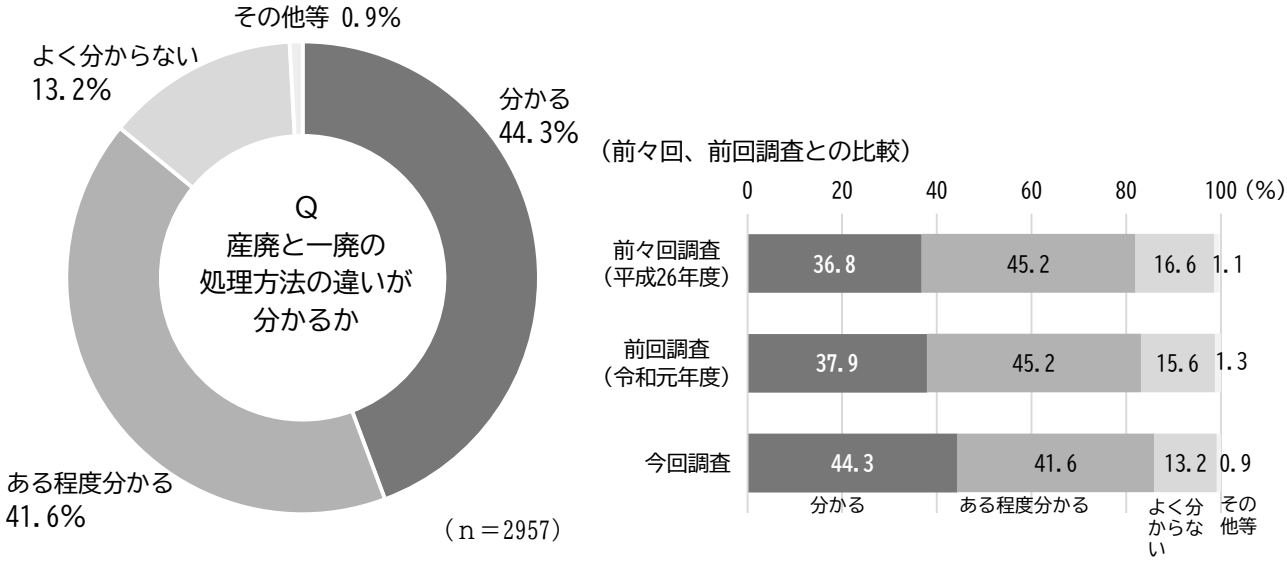

（２）廃棄物処理に関する情報の入手

廃棄物処理に関する情報の入手については、半数が「入手できていない」又は「良く分からないところがある」と回答しており、情報の入手が十分ではないことがうかがえる。

これらの事業者に対し、知りたい情報と望ましい提供方法を尋ねたところ、知りたい情報は法令等による遵守事項が最も多く、望ましい提供方法は、リーフレットの作成・配布、市ホームページへの掲載が多かった。

なお、本質問は、前々回（平成 26 年度）、前回（令和元年度）の調査においても行っており、比較すると、「十分入手している」割合は増加していた。

図４－３　廃棄物処理に関する情報の入手

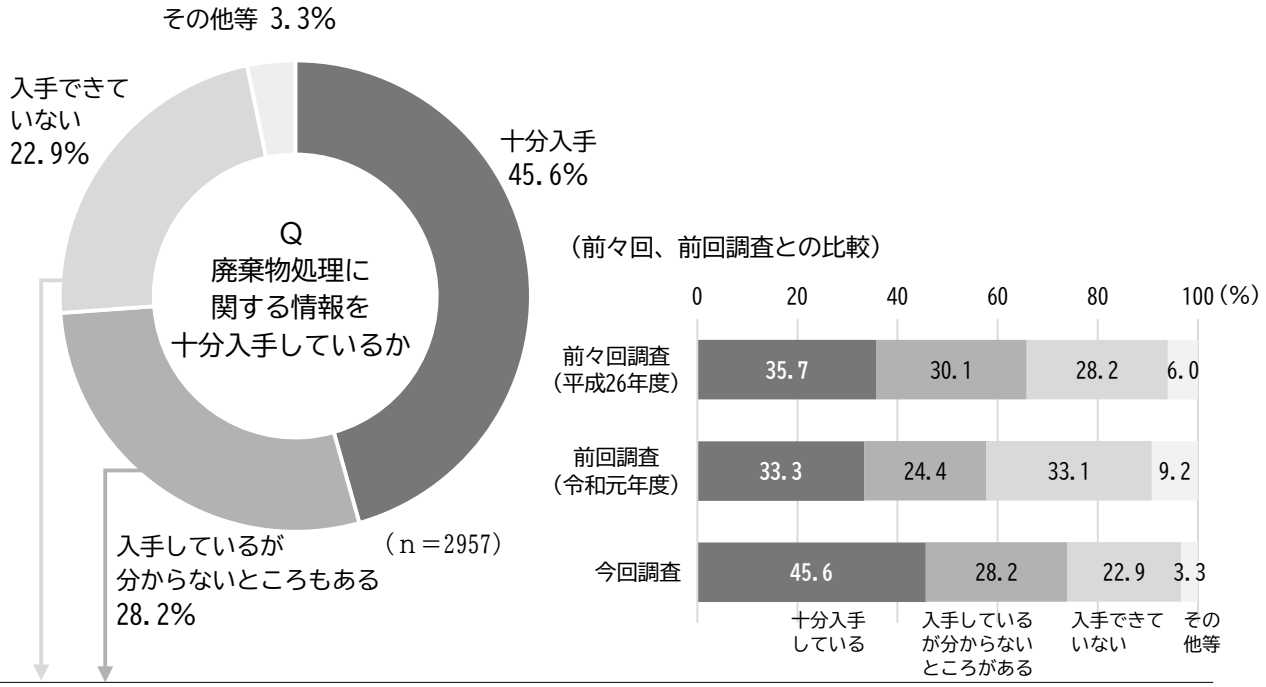

Q　どのような情報が知りたいか

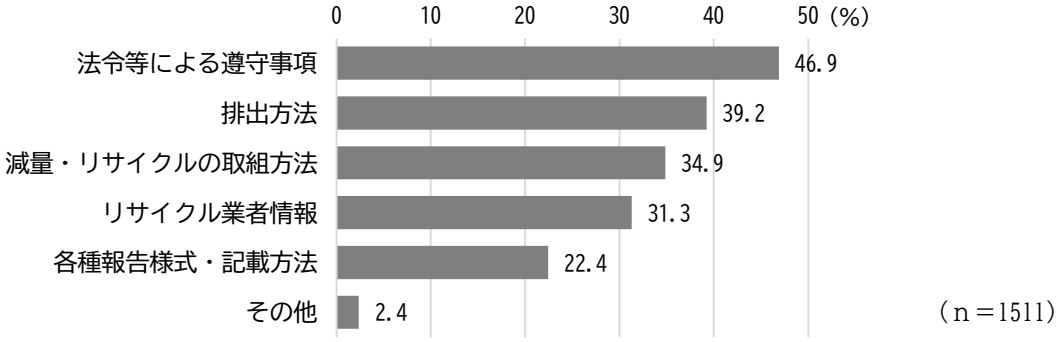

Q　どのような形での提供が望ましいか

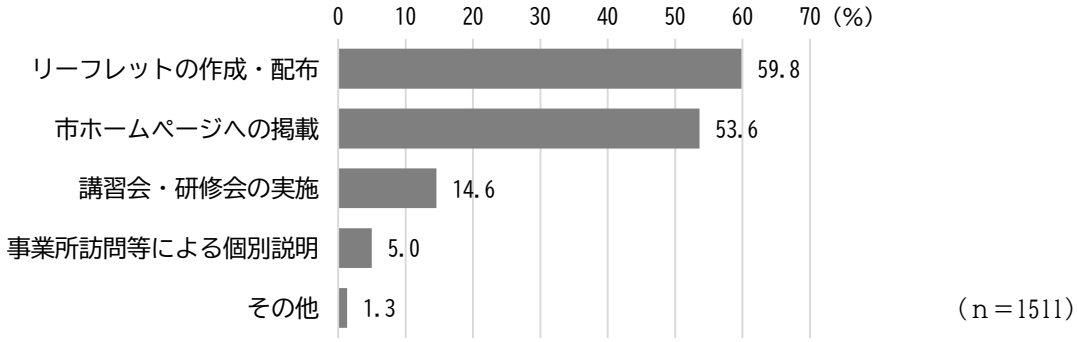

（３）産業廃棄物の処理（産業廃棄物を排出している事業所）

委託処理する場合、排出事業者には、マニフェストの交付、行政へのマニフェスト交付状況報告、許可業者との書面での委託契約などが法令で義務付けられている。

委託処理を行っていると回答した事業者に実施している事項を尋ねたところ、マニフェストの交付は 85%の事業者が実施していた。交付しているマニフェストの種類は、電子マニフェストは約 3 割（併用含む）であり、多くは紙マニフェストを使用していた。

また、行政へのマニフェスト交付状況報告、許可業者との書面での契約締結は、約 5 割の実施となっている。

処理業者（委託業者）の選定基準については、信頼性が最も多かった。

図４－４　産業廃棄物の処理

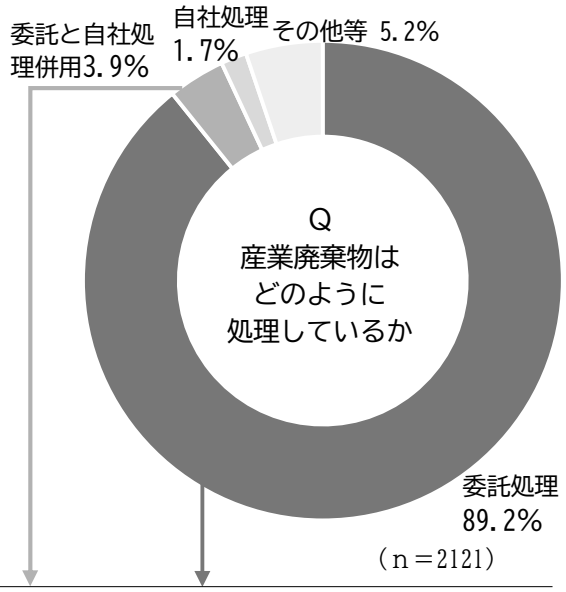

Q　委託処理を行うにあたり、どのようなことを行っているか

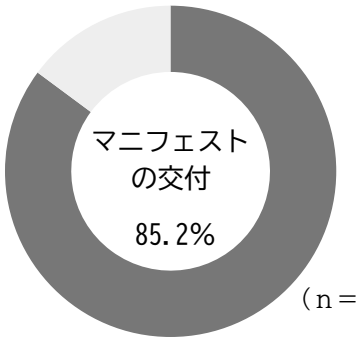

使用マニフェストの種類
- 電子マニフェスト 19.9%
- 電子・紙併用 11.5%
- 紙マニフェスト 68.6%

電子マニフェストを利用しない理由
- システムが分からない 31.1%
- 発生量が少ない 30.2%
- 委託先が参加していない 20.4%
- 登録が面倒 13.3%
- コストがかかる 9.5%
- その他 9.3%

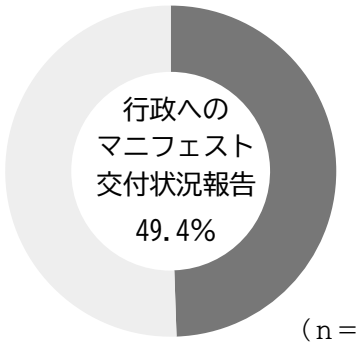

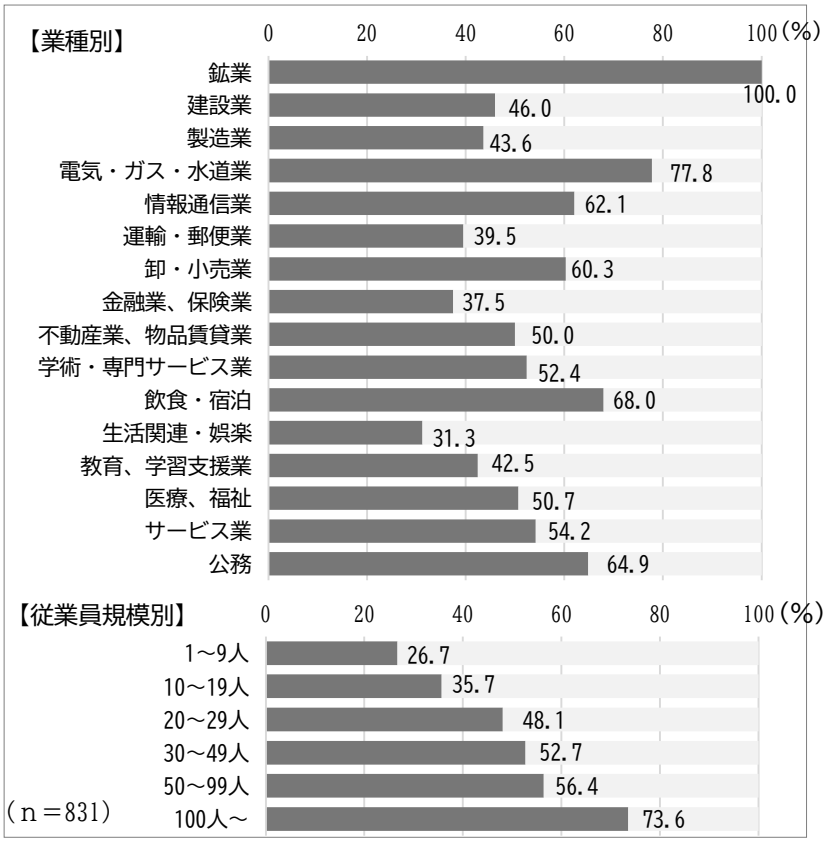

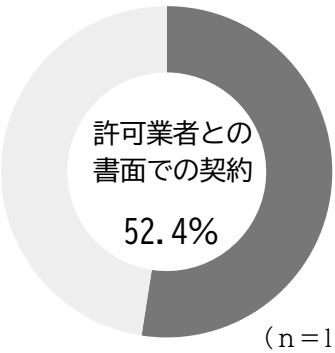

（n＝1974）

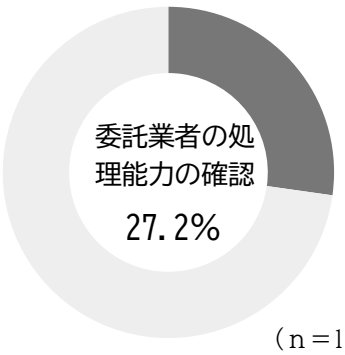

（n＝1974）

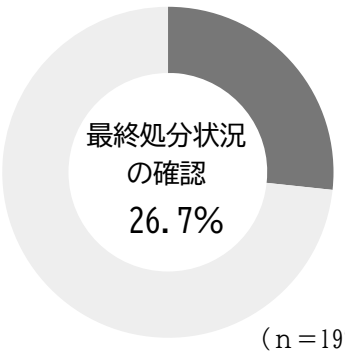

（n＝1974）

Q　処理業者の選定をどのような基準で行っているか

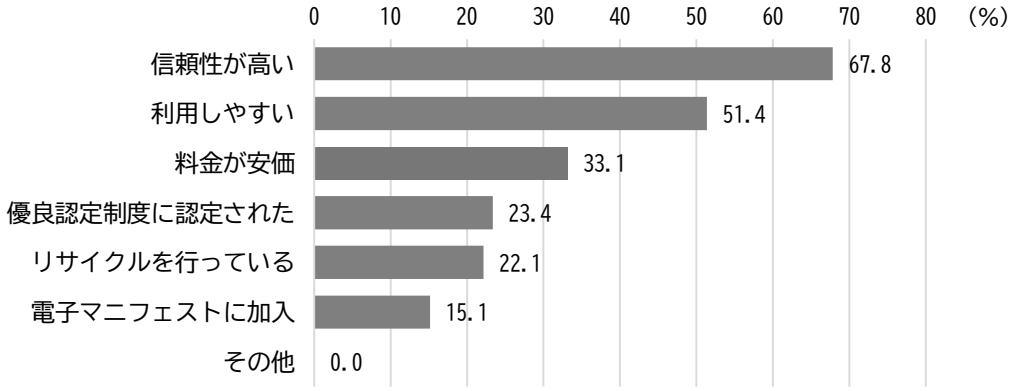

（n＝1974）

（4）減量・リサイクルの取組（産業廃棄物を排出している事業所への質問）

減量・リサイクルの取組については、「取り組んでいる・今後取り組む予定」約 8 割、「取り組んでいない」は約 2 割となっている。

取り組んでいない理由については、「発生量が少ない」が最も多かった。

なお、本質問は、前々回（平成 26 年度）、前回（令和元年度）の調査においても行っており、比較すると、取り組んでいる割合は増加していた。

図４－５　減量・リサイクルの取組

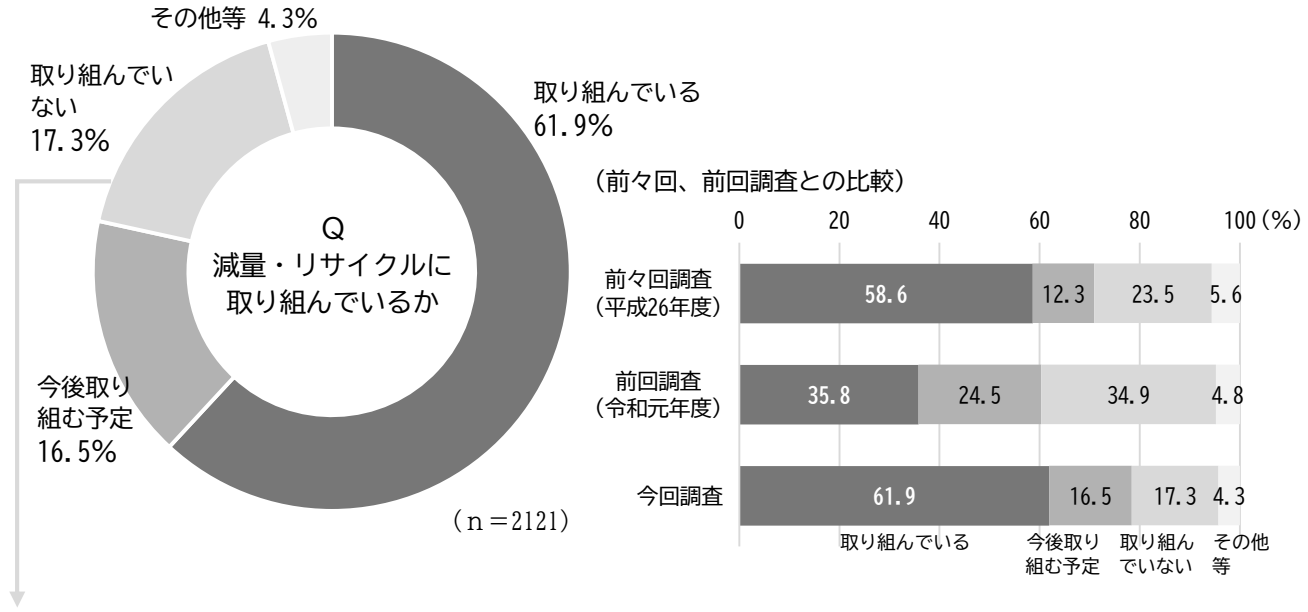

Q　取り組んでいない理由は何か

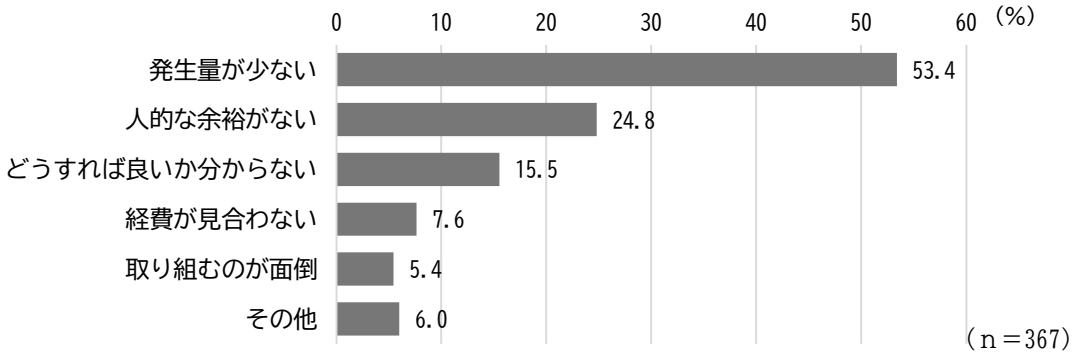

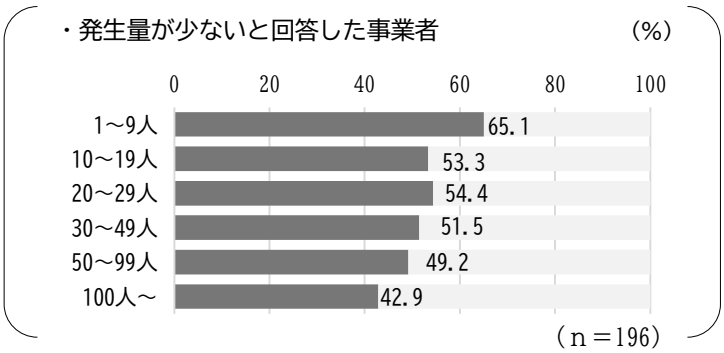

（５）廃プラスチックに関する取組（産業廃棄物を排出している事業所への質問）

がれき類に次いで最終処分量が多い廃プラスチックの排出抑制・再資源化の取組については、「廃プラの分別」が最も多く、次いで「廃プラの再資源化」となっている。

図４－６　廃プラスチックの排出抑制・再資源化

Ｑ　廃プラスチックの排出抑制・再資源化についてどのような取組を行っているか

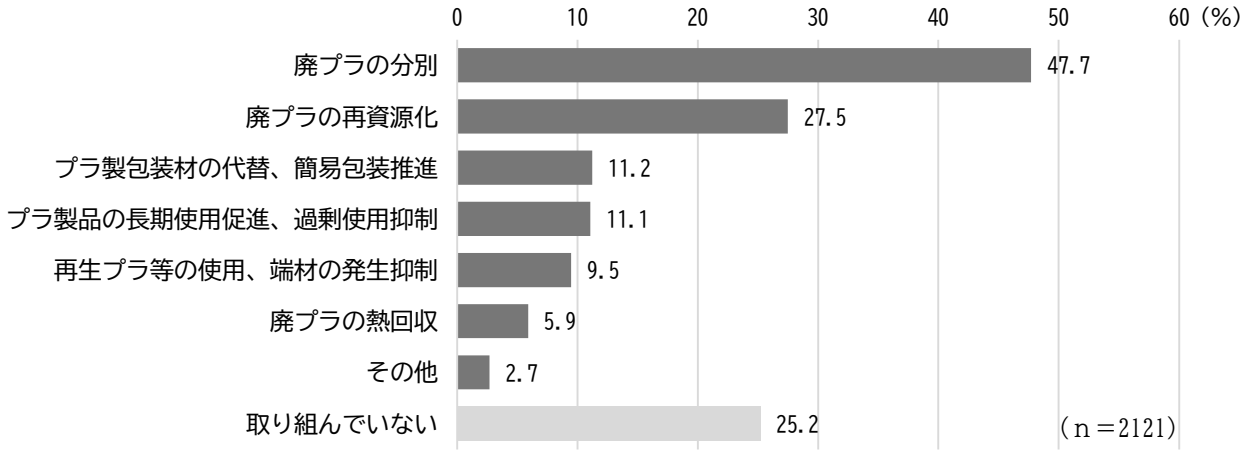

（６）循環経済の認知

（産業廃棄物を排出している事業所への質問）

国は第 5 次循環型社会形成推進基本計画において循環経済への移行を国家戦略として位置付けている。

この循環経済について「知っている」と回答したのは 2 割であり、認知度は低かった。

図４－７　循環経済に関する認識

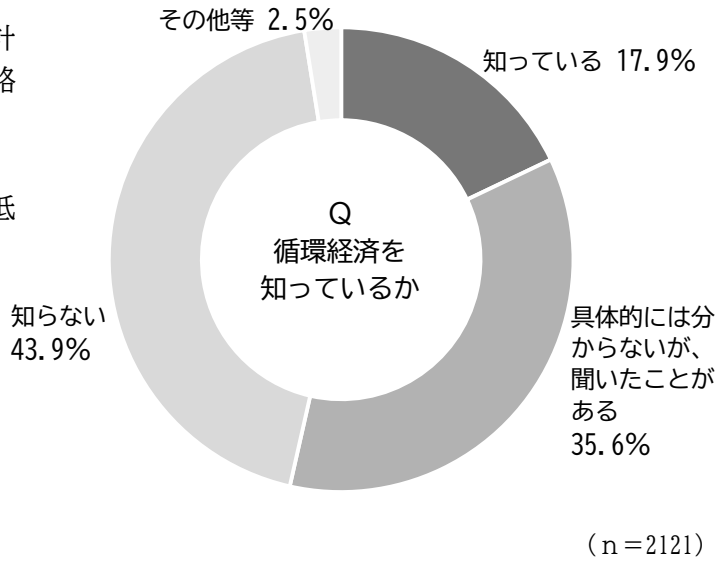

（7）食品廃棄物の排出抑制・資源化の取組

（産業廃棄物を排出し、食料品・医薬品・香料製造業で食品を取り扱っている事業者への質問）

食品廃棄物の排出抑制・資源化の取組については、「食品原料の無駄のない利用、製造・出荷の適正管理」が最も多く、約 9 割となっている。

また、食品ロスについて、「発生している」は約 4 割となっている。

図４－８　食品廃棄物の排出抑制・資源化の取組

Q　食品廃棄物の排出抑制・資源化についてどのような取組を行っているか

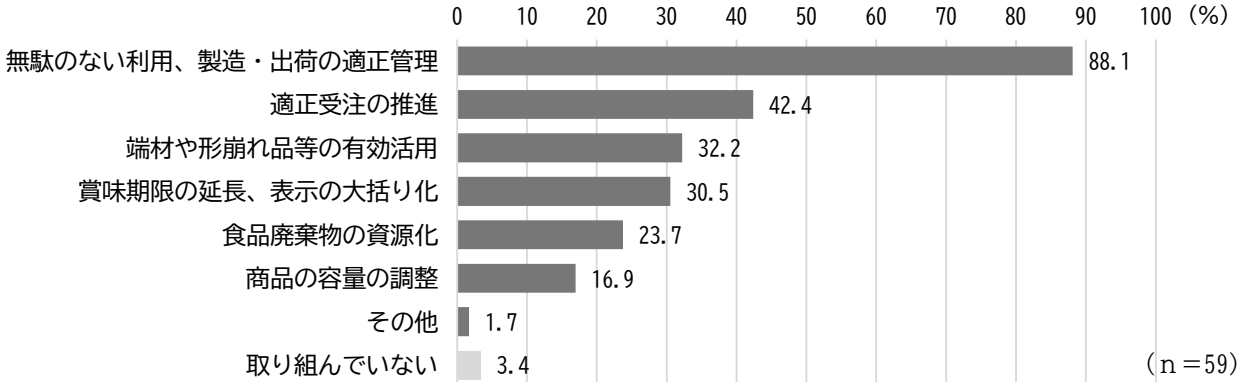

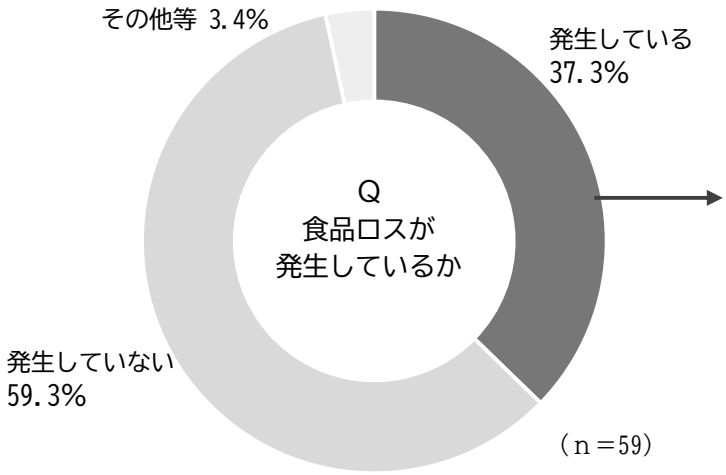

食品ロスが発生する段階
- 製造・加工 81.8%
- 保管・出荷 27.3%
- 返品 18.2%
- その他 4.5%

フードバンクへの寄付
- 寄付している 31.8%
- 寄付していない 68.2%
  （理由：食中毒等トラブルの懸念 60.0%
  寄付先が分からない 6.7%）

市食品ロス削減推進条例の認知
- 知っている 27.3%
- 具体的には知らないが聞いたことがある 50.0%
- 知らない 22.7%

（８）行政に改善してほしい事項

行政に改善してほしい事項については、産業廃棄物・一般廃棄物の両方をあわせた説明・情報提供をしてほしいが最も多く、産業廃棄物・一般廃棄物の一体的な対応の必要性が認められる。

図４－９　行政に改善してほしい事項

Ｑ　行政の施策についてどのようなことを改善してほしいか

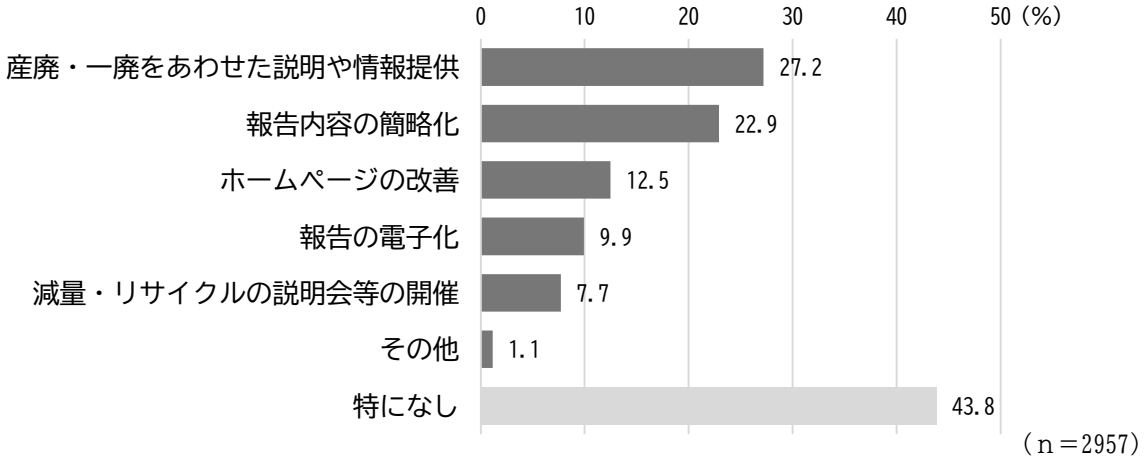

第２節　処理業者への意識調査

１　回答業者の属性

回答数は 122 件であり、うち、収集運搬業の許可のみの業者 49 件、処分業の許可ありの業者 73 件となっている。

２　回答結果

（１）廃棄物処理に関する情報の入手

廃棄物処理に関する情報の入手方法については、「業界団体からのお知らせ」、「市からの通知」が約 6 割、「市のホームページ」が約 4 割となっている。

図４－１０　廃棄物処理に関する情報の入手

Ｑ　廃棄物処理に関する情報をどのような方法で入手しているか

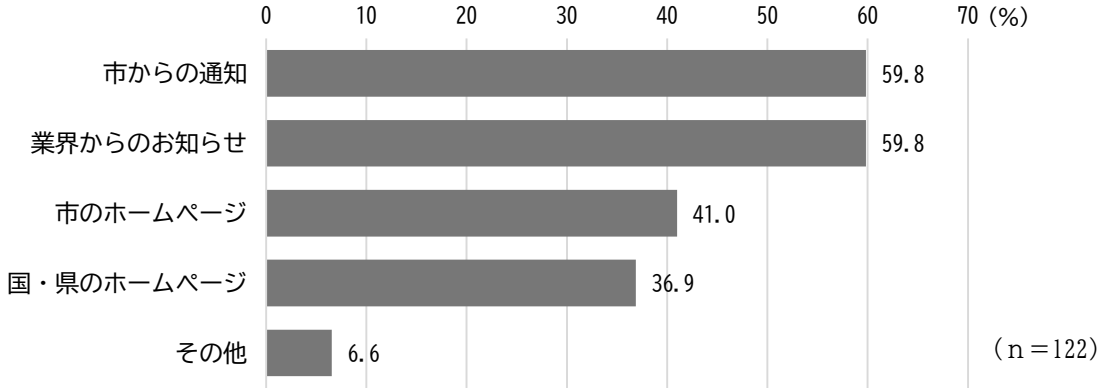

（２）法令に関する社内の周知

産業廃棄物の処理に係る遵守事項の周知については、「必要に応じて責任者が指導」が最も多く約 9 割となっている。

図４－１１　法令に関する社内の周知

Ｑ　法令に関する研修をどのように行い、社内で周知しているか

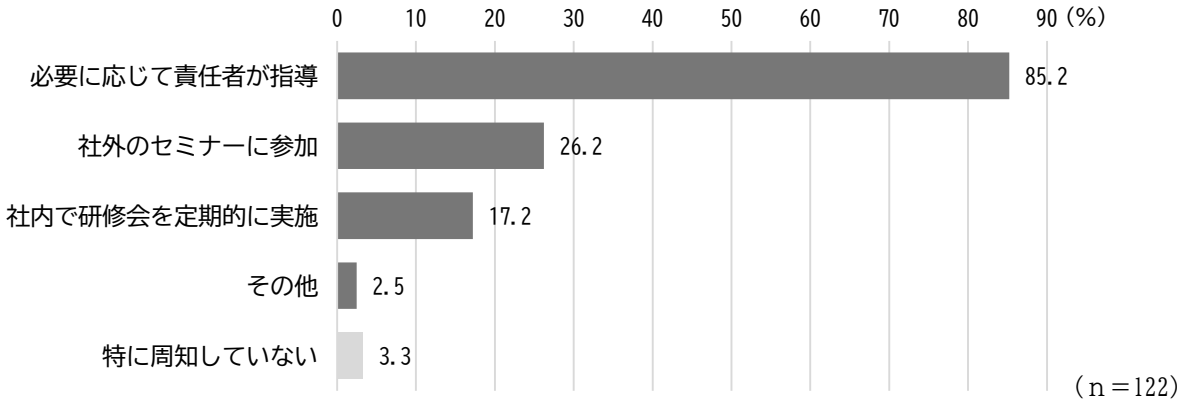

（3）電子マニフェストの利用

電子マニフェストについては、「利用している」は約 7 割であり、「利用していない」は約 3 割となっている。利用していない理由については、契約の相手方が利用していないが最も多くなっている。

なお、本質問は、前々回（平成 26 年度）、前回（令和元年度）の調査においても行っており、比較すると、前回調査とほとんど変化はなかった。

図４－１２　電子マニフェストの利用

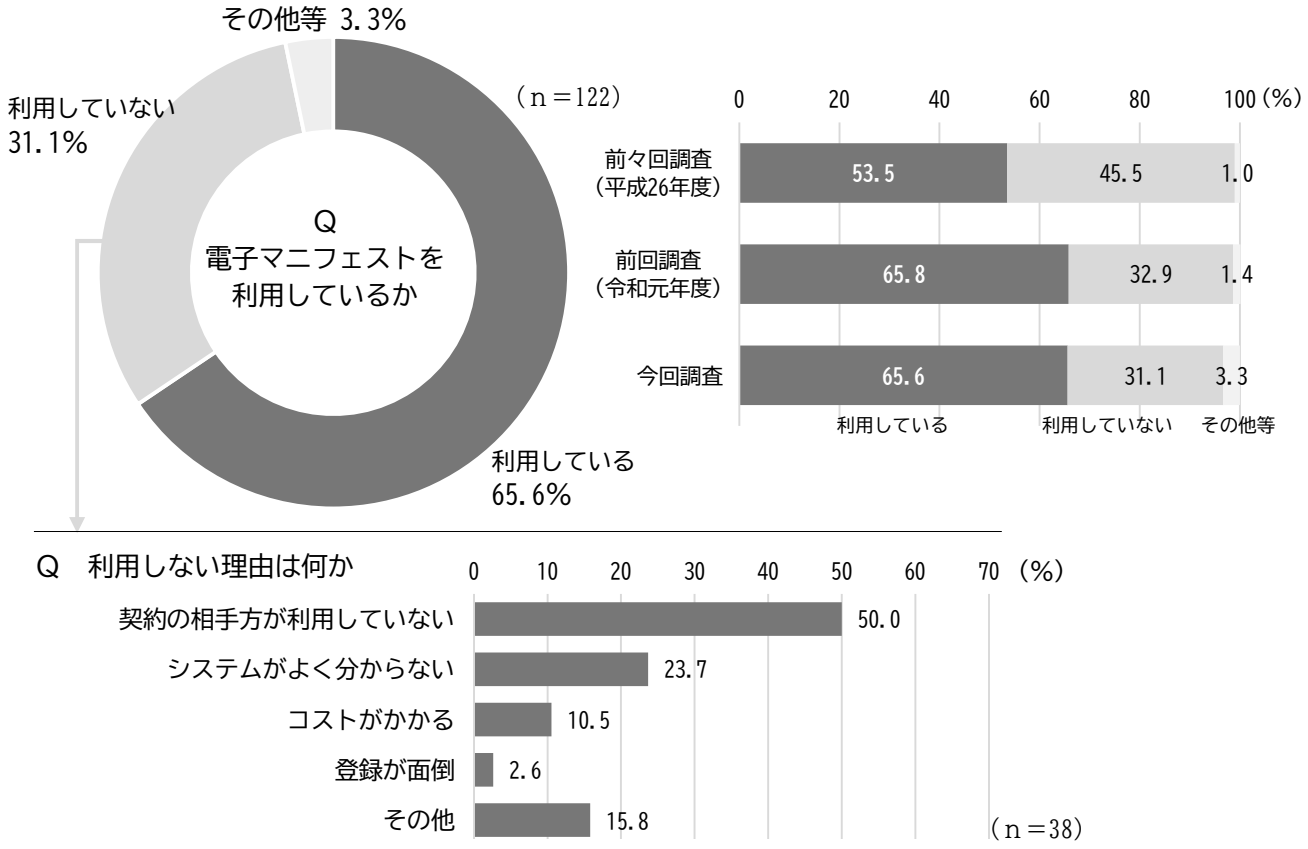

（4）優良産廃処理業者認定制度

優良産廃処理業者認定制度の認定を受けている事業者に、認定のメリットについて尋ねたところ、受注や見積依頼が増えたが約 2～3 割あったものの、約 4 割は特に変化なしとなっている。

図４－１３　優良産廃処理業者認定制度

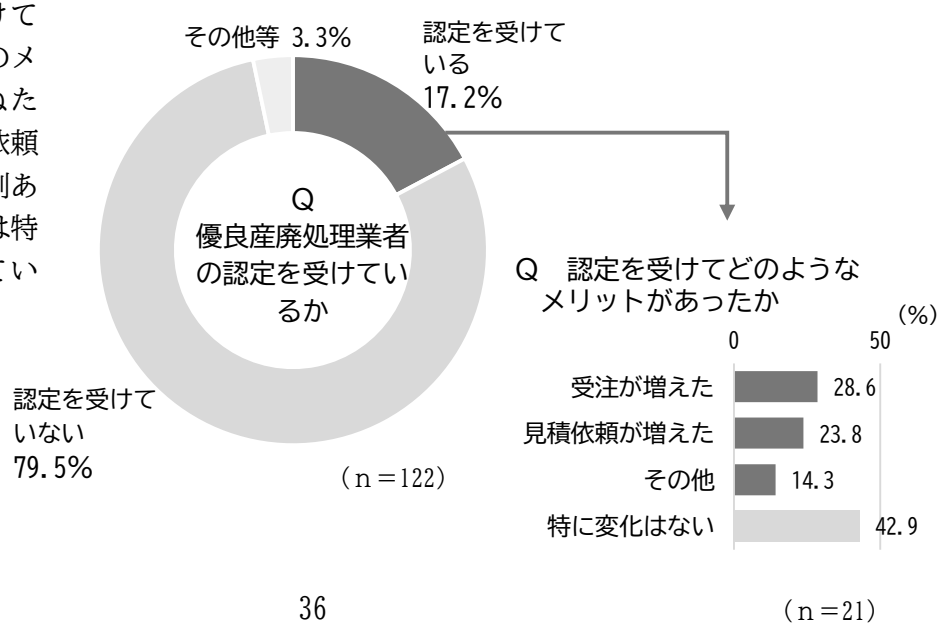

（５）排出事業者からの問い合わせ及び排出事業者サイドの問題点

排出事業者サイドにおける問題点は、契約やマニフェスト記載等を丸投げされるが約 3 割であり、次いで産業廃棄物の分別が徹底されていないが約 2 割となっている。排出事業者からの問い合わせについては、「契約書の記載内容等が分からない」「マニフェストの廃棄物区分や排出量等の記載が分からない」が約 2 割となっている。

図４－１４　排出事業者サイドの問題点等

Q　産業廃棄物の処理について課題や問題点はあるか

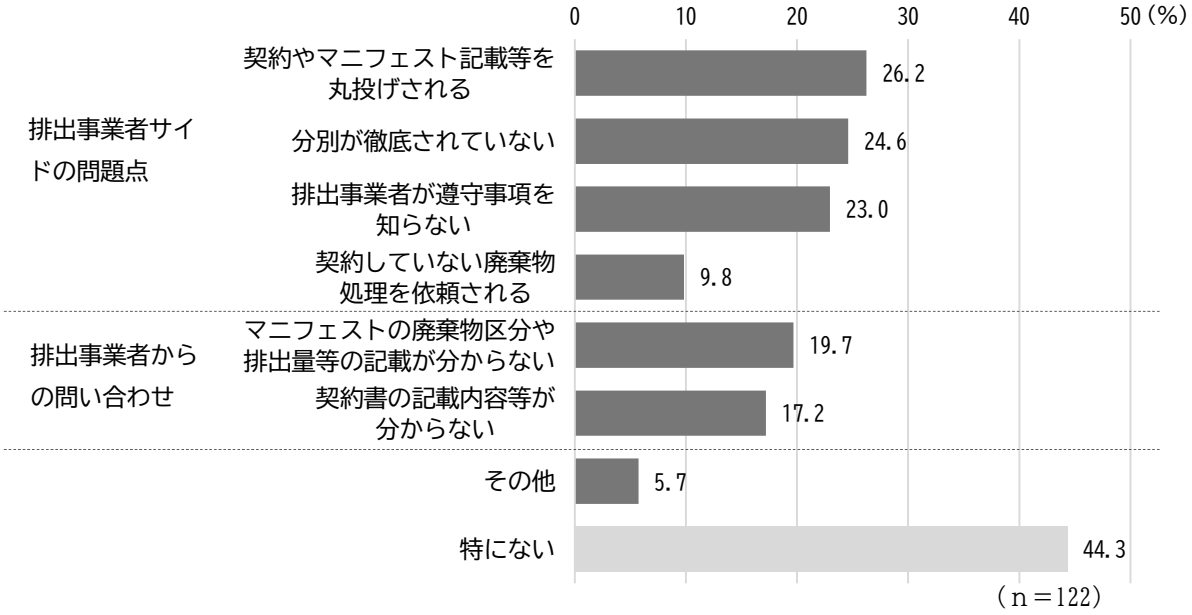

（６）地域住民の理解を得るための取組

地域住民の理解を得るための取組については、「地域活動へ参加している」が約 4 割、次いで、「施設見学を受け入れている」、「情報公開を積極的に行っている」の順となっている。

図４－１５　地域住民の理解を得るための取組

Q　地域住民の理解を得るためどのような取組を行っているか

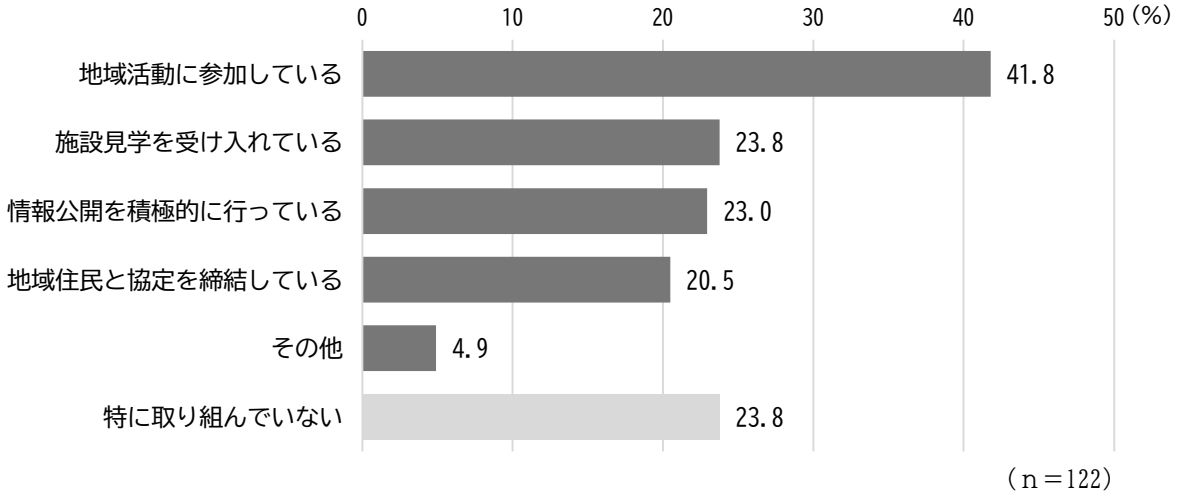

（7）適正処理推進のための留意事項

産業廃棄物の適正処理を推進するために留意している事項については、「委託契約書・マニフェスト等の適正管理」、「車両の適正・安全な運行」が約 8 割となっている。

図４－１６　適正処理推進のための留意事項

Q 産業廃棄物の適正処理を推進するためどんなことに留意しているか

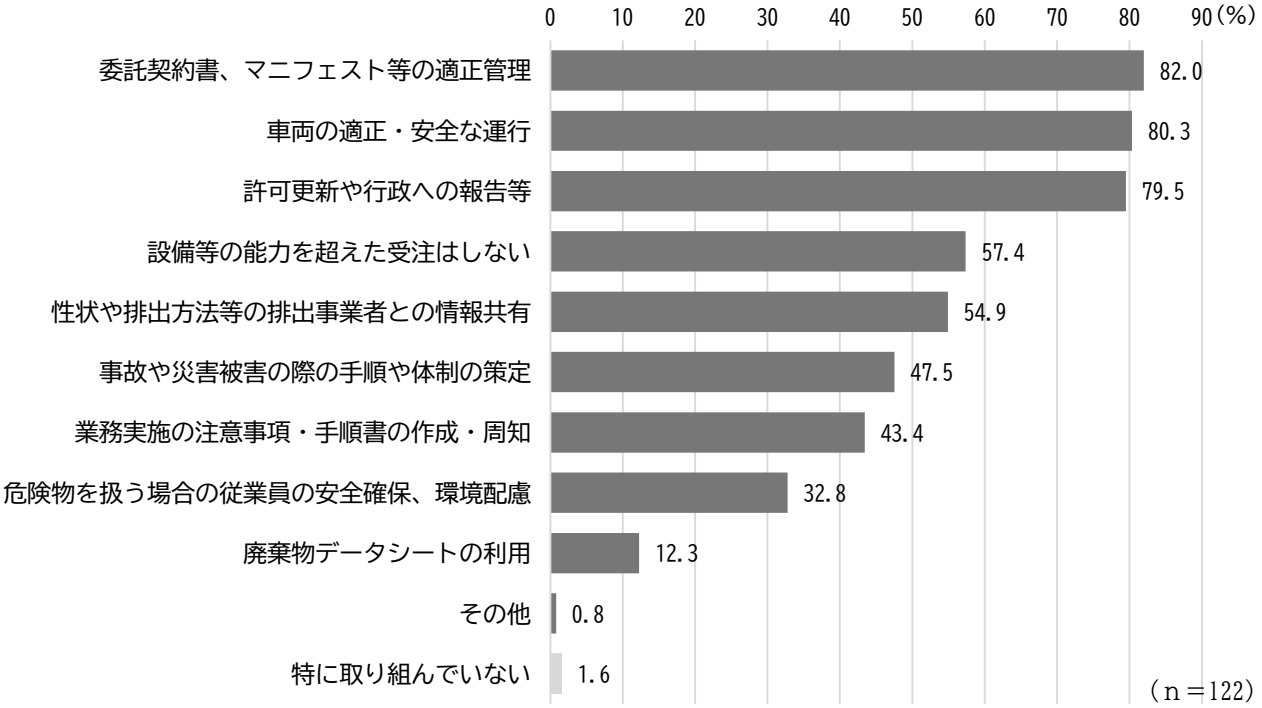

（8）産業廃棄物処理に係る課題・問題点

産業廃棄物の処理に係る課題・問題点については、「仕事量にみあう人員が確保できない」が約 3 割で最も多く、次いで「適正価格で受託できない」の順となっている。

図４－１７　産業廃棄物処理に係る課題・問題点

Q 産業廃棄物の処理について課題や問題点はあるか

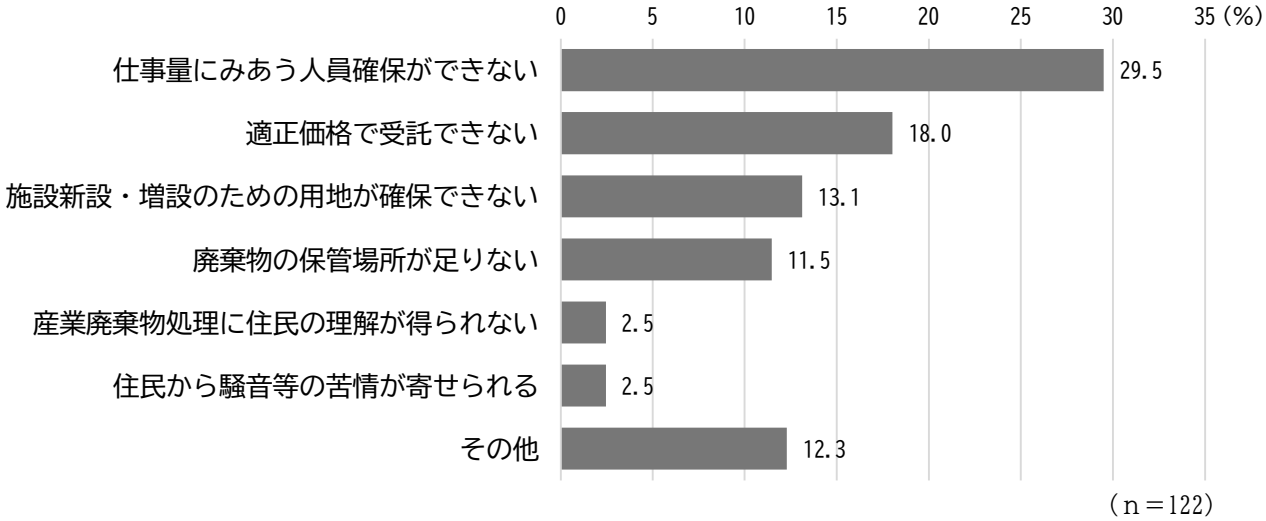

（９）廃棄物の受入状況（処分業の許可を有してる業者への質問）

廃棄物の受入状況は、処理能力に対して、適切・余裕ありが約 8 割であり、過剰は約 1 割未満となっている。

図４－１８　廃棄物の受入状況

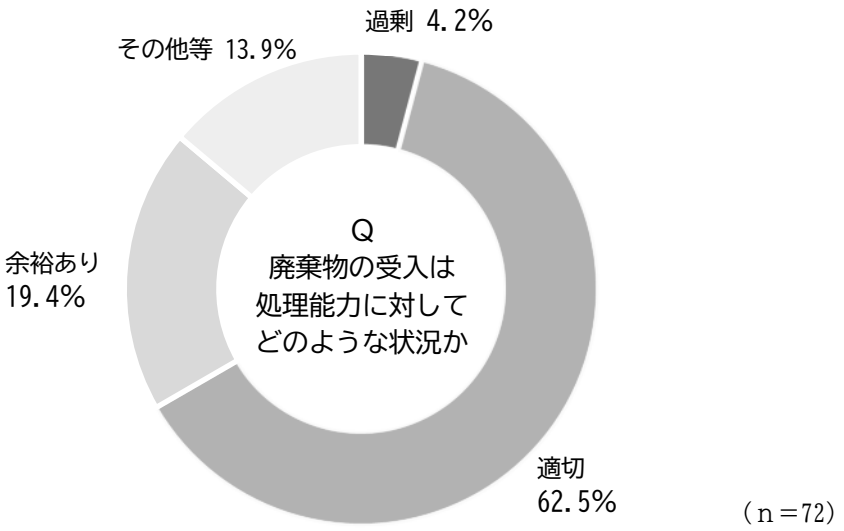

（１０）資源循環促進の取組（処分業の許可を有してる業者への質問）

資源循環の取組については、有用なものの選別が最も多く、次いで循環資源の回収となっている。

図４－１９　資源循環促進の取組

Q 資源循環のためどのような取組を行っているか

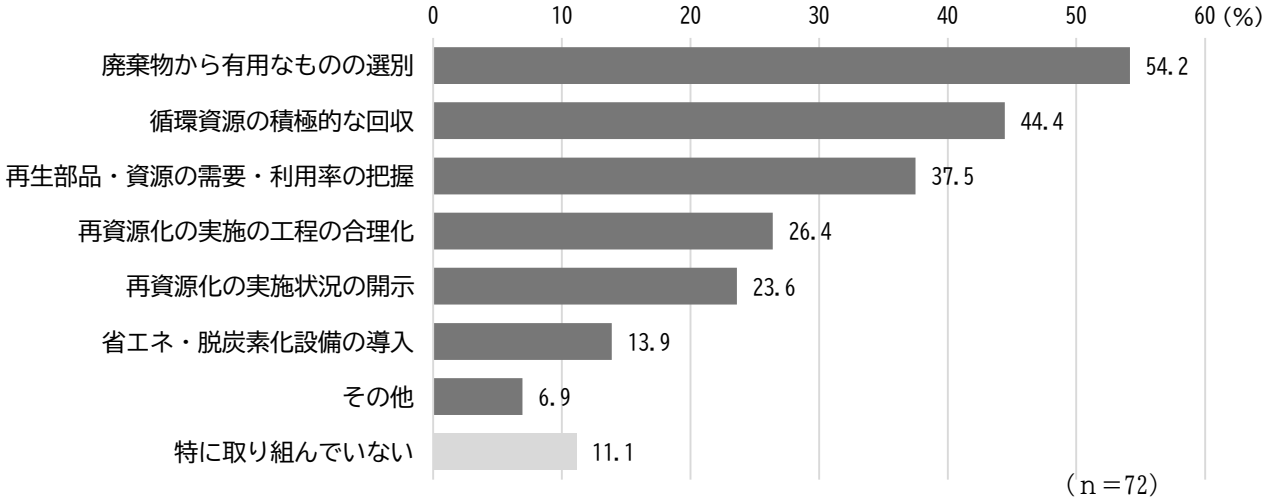

（１１）循環経済に関する認識（処分業の許可を有してる業者への質問）

循環経済を知っていると回答した事業所は約 3 割であり、排出事業者と比べると若干高いものの、認知度は低かった。

図４－２０　循環経済に関する認識

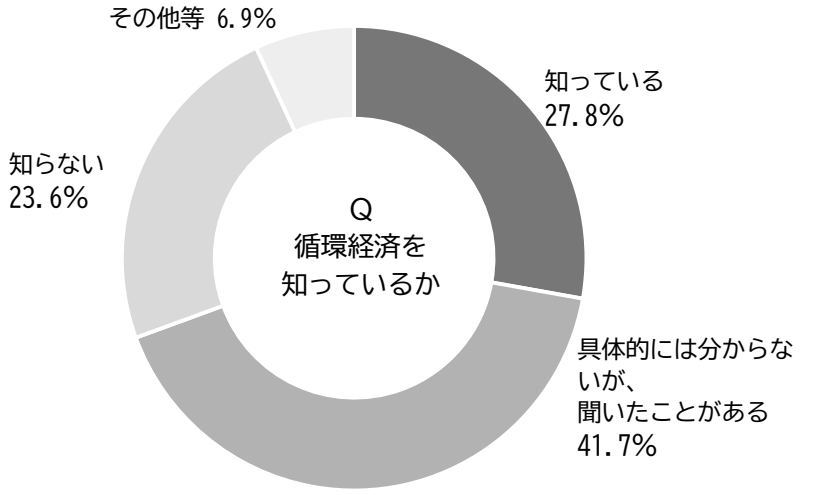

（ｎ＝72）

第５章 課題

【減量・リサイクル関係】

・令和 5 年度の広島市の産業廃棄物の排出量は 211 万 3 千トン、最終処分量は 8 万 3 千トンである。最終処分量は前回調査から減少しているものの、循環型社会の構築に向け、より一層の削減が望まれる。

・電気・ガス・熱供給・水道業からの排出量は、全体の約 6 割を占めており、そのほとんどは下水道や上水道から排出されている汚泥である。これらは、脱水等により大幅に減量化され、最終処分は少ない状況である。今後も最終処分量が増加しないようこれらの取組を継続する必要がある。

・種類別の最終処分量が最も多いものはがれき類であり、9 割が再生利用されているが、1 割は最終処分されている。がれき類は、建設業からの排出がほとんどであり、業種別の最終処分量をみても、建設業が最も多い。このため、建設業におけるさらなる減量・リサイクルの促進が望まれる。また、公共工事における率先的な取組も望まれる。

【適正処理関係】

・意識調査の結果では、行政に改善してほしい事項として、産業廃棄物と一般廃棄物の両方をあわせて必要な事項の説明や情報の提供をしてほしいとの要望が最も多いことから、産業廃棄物のみ、一般廃棄物のみではなく、両方を併せて、指導、啓発を行っていくことが必要である。

・廃棄物処理に関する情報では、約 6 割が入手できていない又は入手しているが良く分からないと考えており、啓発や情報の提供について改善を行う必要がある。情報提供方法については、リーフレットの作成・配布、ホームページへの掲載を望む声が多く、こうした手法を用いて、より分かりやすく事業者のニーズに即した効果的な啓発・情報発信等を行うことが必要である。

・排出事業者には、自らの責任において廃棄物を適正に処理することが廃棄物処理法により定められている。委託処理における遵守事項として、マニフェスト交付や書面での委託契約、行政へのマニフェスト交付報告等が定められているが、マニフェスト交付は 85%、委託契約、行政へのマニフェスト交付報告は半数という実施状況である。こうしたことから、排出事業者の理解・認識、法令遵守の向上に向け、多くの対象に効果的に働きかけを行うことが必要である。

表１　種類別業種別の結果

表1-1　種類別－業種別－発生量【令和5年度】

業種 / 種類	合計	鉱業	建設業	製造業	食料品	飲料・飼料	繊維	木材・木製品	家具・装備品	パルプ・紙	印刷	化学	石油・石炭製品	プラスチック	ゴム	皮革	窯業・土石	鉄鋼	非鉄金属	金属	はん用機器
合計	2,251,343	4	611,730	342,043	50,033	654	1,450	190	446	2,406	2,541	701	70	2,243	3,647		72,897	10,327	5,238	6,054	2,156
燃え殻	829		0	51				11	4											14	4
燃え殻	812		0	34				11	4												
燃え殻・ばいじん（特定有害）	17			17																14	4
汚泥	1,332,824		51,537	91,456	42,186	629			6	28	12	611	22	193	126		31,266	1	3,877	1,094	137
有機性汚泥（下水汚泥）	1,106,979																				
有機性汚泥（下水以外）	34,738			31,627	21,307														11	25	
無機性汚泥（上水汚泥）	130,387			51,097	20,876	629			6	11	12	611	5	193	119		22,806		3,866	932	132
無機性汚泥（建設汚泥）	60,012		51,535	8,460													8,460				
無機性汚泥（上記以外）	677			253	3					17			16		7			1		124	
汚泥（金属を含むもの）	30		2	19	0							0								13	5
廃油	14,702		113	6,814	88		2	23	9	1	23	6	4	124	16		0	39	805	810	140
一般廃油（鉱物油）	10,830		103	5,953	28		2	23		1	18	6	4	124	15		0	39	805	697	56
一般廃油（動植物性油脂）	2,975			48	48																
廃溶剤	64		2	25	0						3										0
その他	492		4	487	12						2									91	1
廃油（特管）	341		5	301	0				9		0	0			1			0		22	82
廃酸	2,084		32	1,900	0						1	3		0						585	643
廃酸	1,076		3	1,013	0						1									446	0
廃酸（特管）	1,009		29	887	0							3		0						139	643
廃アルカリ	1,348		33	1,171	1				3	1	14	1		0					1	498	457
廃アルカリ	653		33	486	0				3	1	14	0		0					1	91	232
廃アルカリ（特管）	696			684	1							0								408	225
廃プラスチック類	52,456	4	15,963	15,988	1,936	4	212	32	83	58	1,068	19	23	1,790	2,152		38	154	397	376	146
廃プラスチック	51,340	0	15,963	15,983	1,931	4	212	32	83	58	1,068	19	23	1,790	2,152		38	154	397	376	146
廃タイヤ	1,115	4	0	5	5																
紙くず	7,589		4,355	3,235						2,071	1,164										
木くず	102,705		89,462	9,886	113		0	125	301	233	176	2	4	97	59		2	80	94	101	338
繊維くず	1,487		260	1,227			1,227														
動植物性残さ	5,461			5,461	5,452	9															
動物系固形不要物	161			161	161																
ゴムくず	866		0	844			8								836						
金属くず	158,311		8,578	138,544	79	5	0		28	14	73	59		32	456			1,438		1,858	160
ｶﾞﾗｽ・ｺﾝｸﾘｰﾄ・陶磁器くず	55,971		19,567	34,285	4	8		0			2	0		3	0		33,829	3	5	98	83
ｶﾞﾗｽ・ｺﾝｸﾘｰﾄ・陶磁器くず	46,583		10,358	34,269	4	8		0			2	0		3	0		33,829	3	5	98	83
石膏ボード	9,387		9,209	16	0															0	
鉱さい	23,184		272	22,905					13									8,605	58	565	10
鉱さい	23,124		272	22,844														8,582	34	565	10
鉱さい（特定有害）	60			60					13									23	24		
がれき類	420,258		408,414	7,931	2						4			2	1		7,762			5	35
コンクリート片	238,824		229,658	7,831							4						7,757				
廃アスファルト	166,853		166,543	35										2	1					0	6
その他	14,427		12,061	65	2												5			4	29
廃石綿等	154		152																		
ばいじん	42,411			19																19	
家畜ふん尿																					
家畜の死体																					
建設混合廃棄物	10,200		10,104	16									16								
その他混合廃棄物	5,559		418	108	7						3			2				7	1	32	
機械器具、自動車	221		38	14	2						0						0				
廃電池、蛍光灯	2,180		6	8	1									0			0		0	0	0
感染性廃棄物	7,814		0	2	0															0	
その他	2,722		2,579	19	1		0				0	0		0	0		0	1	0	0	3

（単位：ｔ/年）

生産用機器	業務用機器	電子部品等	電気機器	情報通信機器	輸送機器	その他	電気・ガス・熱供給・水道業	電気業	ガス業	上水道業	下水道業	情報通信業	運輸業、郵便業	卸・小売業	金融・保険業	不動産、物品賃貸業	学術研究、専門サービス業	飲食・宿泊	生活関連・娯楽	教育、学習支援業	医療、福祉	サービス業、複合サービス事業	公務
13,101	68	152	1,270		165,695	703	1,229,894	46,733	146	76,013	1,107,002	480	6,790	23,754	92	1,169	1,558	4,081	1,699	4,553	12,510	9,527	1,458
			19				768	768									0						10
			19				768	768															10
																	0						
447	1	0	11		10,804	6	1,181,812	65	16	74,751	1,106,979	8	319	1,538	51		12	1,566	781	834	378	2,422	111
							1,106,979				1,106,979												
					10,284								4	422	51		3	1,543	19	555	313	91	109
443	1	0	11		439	6	74,832	65	16	74,751		8	278	952			4		762	65	66	2,324	
														14			4						
3					81	0	0	0					37	146			0	23		211		6	2
1														4			0		0	4	0		
1,541	8	8	87		3,070	9	1,278	17		1,260	1		229	3,326	0	1	9	2,229	3	25	602	59	14
1,318	8	0	84		2,715	8	1,263	3		1,260	1		228	3,183			4			9	19	56	14
														128		1		2,229		3	565	2	
1		7			14									13	0		1			11	11	1	
40			2		340	1							0							0	0	1	
183	0	1	1		1		15	15					1	3			5		3	2	6	0	
106	0	0	2		561		0	0	0			11		104			15			6	14	2	0
4	0		1		561		0		0					37			11			5	6	0	0
102	0	0	1				0	0				11		67			4			1	8	2	
57	0				138		1	1						101			2			1	29	10	2
6	0				138		1	1						92			1			1	28	10	2
51														9			2			0	1		
1,763	46	12	333		4,827	518	181	142	16	2	22	152	1,712	7,529	36	795	574	119	569	786	2,318	5,495	234
1,763	46	12	333		4,827	518	181	142	16	2	22	152	1,549	6,636	34	795	574	119	569	785	2,318	5,448	234
													163	893	3					1		46	
2,055	5		492		5,504	105	502	502				0	2,377	375			1		6	58	21	15	
						0							10	12							0		
6,115	4	132	168		127,908	16	126	117	9			291	1,974	3,601	4	243	514	97	296	2,248	404	723	668
11	1		145		88	4	131	131			0	0	19	328		64	69	61	18	132	957	326	14
10	0		145		77		61	61			0	0	18	295		64	69	61	18	94	948	323	6
1	1				11	4	70	70					1	33						38	9	3	8
939					12,714		7	7												1			
939					12,714		7	7												1			
45	1				30	44	2,649	2,545	104				1	131		67	327		27	259		121	331
26						44	1,020	1,020					0	11		67	36		27	99		8	65
5					20									4			6					0	266
13	1				10		1,629	1,525	104				0	115			285			160		113	
														2			0						
							42,392	42,392															
							31	31					10	39									
7					48	0	0	0				2	135	4,431		0	14	5		153	2	239	52
0			12									15	0	47		0	4	2		5	5	88	2
6			0		1	0	0	0	0		0	0	3	2,131			1	0		5	5	16	5
	2													1			15			19	7,765		12
9	0		1		2	1	15	15			0	1	1	59			0	1	0	21	9	12	4

表1-2　種類別－業種別－有償物量【令和5年度】

業種 / 種類	合計	鉱業	建設業	製造業	食料品	飲料・飼料	繊維	木材・木製品	家具・装備品	パルプ・紙	印刷	化学	石油・石炭製品	プラスチック	ゴム	皮革	窯業・土石	鉄鋼	非鉄金属	金属	はん用機器
合計	138,637		541	134,321	2	10				1,617	889			170	1,095			1,438		981	32
燃え殻																					
燃え殻																					
燃え殻・ばいじん（特定有害）																					
汚泥																					
有機性汚泥（下水汚泥）																					
有機性汚泥（下水以外）																					
無機性汚泥（上水汚泥）																					
無機性汚泥（建設汚泥）																					
無機性汚泥（上記以外）																					
汚泥（金属を含むもの）																					
廃油	1,018			49										0						9	
一般廃油（鉱物油）	926			11										0						9	
一般廃油（動植物性油脂）	53																				
廃溶剤																					
その他	38			38																	
廃油（特管）																					
廃酸																					
廃酸																					
廃酸（特管）																					
廃アルカリ																					
廃アルカリ																					
廃アルカリ（特管）																					
廃プラスチック類	506		28	450	2									166	213						
廃プラスチック	506		28	450	2									166	213						
廃タイヤ																					
紙くず	2,492		50	2,442						1,604	839										
木くず	151		151																		
繊維くず	0		0																		
動植物性残さ	9			9		9															
動物系固形不要物																					
ゴムくず	504			504											504						
金属くず	131,837		223	130,653						14	50			2	379			1,438		782	32
ｶﾞﾗｽ・ｺﾝｸﾘｰﾄ・陶磁器くず	54		54	1		1															
ｶﾞﾗｽ・ｺﾝｸﾘｰﾄ・陶磁器くず	21		20	1		1															
石膏ボード	34		34																		
鉱さい	198			198																175	
鉱さい	198			198																175	
鉱さい（特定有害）																					
がれき類	34		34																		
コンクリート片	33		33																		
廃アスファルト																					
その他	2		2																		
廃石綿等																					
ばいじん	14			14																14	
家畜ふん尿																					
家畜の死体																					
建設混合廃棄物																					
その他混合廃棄物	1		0	1										1							
機械器具、自動車	19																				
廃電池、蛍光灯	1,799																				
感染性廃棄物																					
その他	0			0																	

（単位：t/年）

生産用機器	業務用機器	電子部品等	電気機器	情報通信機器	輸送機器	その他	電気・ガス・熱供給・水道業	電気業	ガス業	上水道業	下水道業	情報通信業	運輸業、郵便業	卸・小売業	金融・保険業	不動産、物品賃貸業	学術研究、専門サービス業	飲食・宿泊	生活関連・娯楽	教育、学習支援業	医療、福祉	サービス業、複合サービス事業	公務
5,851		132			122,083	21							878	2,776			2	52		6	4	57	
39													69	827				52				21	
1													69	826								21	
														1				52					
38																							
35					13	21							1	24			2						
35					13	21							1	24			2						
5,754		132			122,070								805	128						6	4	17	
23																							
23																							
																						19	
													2	1,797									
0																							

表1-3　種類別－業種別－排出量【令和5年度】

業種 / 種類	合計	鉱業	建設業	製造業	食料品	飲料・飼料	繊維	木材・木製品	家具・装備品	パルプ・紙	印刷	化学	石油・石炭製品	プラスチック	ゴム	皮革	窯業・土石	鉄鋼	非鉄金属	金属	はん用機器
合計	2,112,714	4	611,189	207,723	50,030	645	1,450	190	446	789	1,652	701	70	2,074	2,551		72,897	8,890	5,238	5,073	2,123
燃え殻	829		0	51				11	4											14	4
燃え殻	812		0	34				11	4												
燃え殻・ばいじん（特定有害）	17			17																14	4
汚泥	1,332,824		51,537	91,456	42,186	629			6	28	12	611	22	193	126		31,266	1	3,877	1,094	137
有機性汚泥（下水汚泥）	1,106,979																				
有機性汚泥（下水以外）	34,738			31,627	21,307														11	25	
無機性汚泥（上水汚泥）	130,387			51,097	20,876	629			6	11	12	611	5	193	119		22,806		3,866	932	132
無機性汚泥（建設汚泥）	60,012		51,535	8,460													8,460				
無機性汚泥（上記以外）	677			253	3					17			16		7			1		124	
汚泥（金属を含むもの）	30		2	19	0							0								13	5
廃油	13,684		113	6,765	88		2	23	9	1	23	6	4	124	16		0	39	805	800	140
一般廃油（鉱物油）	9,904		103	5,942	28		2	23		1	18	6	4	124	15		0	39	805	688	56
一般廃油（動植物性油脂）	2,922			48	48																
廃溶剤	64		2	25	0						3										0
その他	454		4	449	12						2									91	1
廃油（特管）	341		5	301	0				9		0	0			1			0		22	82
廃酸	2,084		32	1,900	0						1	3		0						585	643
廃酸	1,076		3	1,013	0						1									446	0
廃酸（特管）	1,009		29	887	0							3		0						139	643
廃アルカリ	1,348		33	1,171	1				3	1	14	1		0					1	498	457
廃アルカリ	653		33	486	0				3	1	14	0		0					1	91	232
廃アルカリ（特管）	696			684	1							0								408	225
廃プラスチック類	51,950	4	15,935	15,538	1,933	4	212	32	83	58	1,068	19	23	1,624	1,940		38	154	397	376	146
廃プラスチック	50,834	0	15,935	15,534	1,929	4	212	32	83	58	1,068	19	23	1,624	1,940		38	154	397	376	146
廃タイヤ	1,115	4	0	5	5																
紙くず	5,097		4,305	792						468	325										
木くず	102,557		89,311	9,886	113		0	125	301	233	176	2	4	97	59		2	80	94	101	338
繊維くず	1,487		260	1,227			1,227														
動植物性残さ	5,452			5,452	5,452																
動物系固形不要物	161			161	161																
ゴムくず	363			340			8								332						
金属くず	18,342		223	7,891	79	5	0		28		23	59		30	77					1,076	128
ｶﾞﾗｽ・ｺﾝｸﾘｰﾄ・陶磁器くず	55,917		19,513	34,284	4	7		0			2	0		3	0		33,829	3	5	98	83
ｶﾞﾗｽ・ｺﾝｸﾘｰﾄ・陶磁器くず	46,563		10,338	34,268	4	7		0			2	0		3	0		33,829	3	5	98	83
石膏ボード	9,354		9,175	16	0															0	
鉱さい	22,986		272	22,706					13									8,605	58	389	10
鉱さい	22,926		272	22,646														8,582	34	389	10
鉱さい（特定有害）	60			60					13									23	24		
がれき類	420,229		408,379	7,931	2						4			2	1		7,762			5	35
コンクリート片	238,791		229,625	7,831							4						7,757				
廃アスファルト	166,853		166,543	35										2	1					0	6
その他	14,430		12,060	65	2												5			4	29
廃石綿等	154		152																		
ばいじん	42,397			5																5	
家畜ふん尿																					
家畜の死体																					
建設混合廃棄物	10,200		10,104	16									16								
その他混合廃棄物	5,558		418	106	7						3			0				7	1	32	
機械器具、自動車	202		38	14	2						0						0				
廃電池、蛍光灯	381		6	8	1									0			0		0	0	0
感染性廃棄物	7,814		0	2	0															0	
その他	2,722		2,579	19	1		0				0	0		0	0		0	1	0	0	3

（単位：ｔ/年）

生産用機器	業務用機器	電子部品等	電気機器	情報通信機器	輸送機器	その他	電気・ガス・熱供給・水道業	電気業	ガス業	上水道業	下水道業	情報通信業	運輸業、郵便業	卸・小売業	金融・保険業	不動産、物品賃貸業	学術研究、専門サービス業	飲食・宿泊	生活関連・娯楽	教育、学習支援業	医療、福祉	サービス業、複合サービス事業	公務
7,250	68	20	1,270		43,612	682	1,229,902	46,742	146	76,013	1,107,002	480	5,912	20,978	92	1,169	1,556	4,029	1,699	4,547	12,506	9,470	1,458
			19				768	768									0						10
			19				768	768															10
																	0						
447	1	0	11		10,804	6	1,181,812	65	16	74,751	1,106,979	8	319	1,538	51		12	1,566	781	834	378	2,422	111
							1,106,979				1,106,979												
					10,284								4	422	51		3	1,543	19	555	313	91	109
443	1	0	11		439	6	74,832	65	16	74,751		8	278	952			4		762	65	66	2,324	
														14			4						
3					81	0	0	0					37	146			0	23		211		6	2
1														4			0		0	4	0		
1,502	8	8	87		3,070	9	1,278	17		1,260	1		160	2,500	0	1	9	2,177	3	25	602	39	14
1,317	8	0	84		2,715	8	1,263	3		1,260	1		158	2,357			4			9	19	35	14
														127		1		2,177		3	565	2	
1		7			14									13	0		1			11	11	1	
1			2		340	1							0							0	0	1	
183	0	1	1		1		15	15					1	3			5		3	2	6	0	
106	0	0	2		561		0	0	0			11		104			15			6	14	2	0
4	0		1		561		0		0					37			11			5	6	0	0
102	0	0	1				0	0				11		67			4			1	8	2	
57	0				138		1	1						101			2			1	29	10	2
6	0				138		1	1						92			1			1	28	10	2
51														9			2			0	1		
1,728	46	12	333		4,814	497	181	142	16	2	22	152	1,711	7,505	36	795	572	119	569	786	2,318	5,495	234
1,728	46	12	333		4,814	497	181	142	16	2	22	152	1,548	6,612	34	795	572	119	569	785	2,318	5,448	234
													163	893	3					1		46	
2,055	5		492		5,504	105	506	506				0	2,377	375			1		6	58	21	15	
						0							10	12							0		
361	4		168		5,838	16	126	117	9			291	1,169	3,473	4	243	514	97	296	2,242	400	706	668
11	1		145		88	4	131	131			0	0	19	328		64	69	61	18	132	957	326	14
10	0		145		77		61	61			0	0	18	295		64	69	61	18	94	948	323	6
1	1				11	4	70	70					1	33						38	9	3	8
917					12,714		7	7												1			
917					12,714		7	7												1			
45	1				30	44	2,654	2,549	104				1	131		67	327		27	259		121	331
26						44	1,020	1,020					0	11		67	36		27	99		8	65
5					20									4			6					0	266
13	1				10		1,634	1,529	104				0	115			285			160		113	
														2			0						
							42,392	42,392															
							31	31					10	39									
7					48	0	0	0				2	135	4,431		0	14	5		153	2	239	52
0			12									15	0	47		0	4	2		5	5	69	2
6			0		1	0	0	0	0		0	0	1	334			1	0		5	5	16	5
	2													1			15			19	7,765		12
9	0		1		2	1	15	15			0	1	1	59			0	1	0	21	9	12	4

表1-4　種類別－業種別－再生利用量【令和5年度】（種類：変換）

種類＼業種	合計	鉱業	建設業	製造業	食料品	飲料・飼料	繊維	木材・木製品	家具・装備品	パルプ・紙	印刷	化学	石油・石炭製品	プラスチック	ゴム	皮革	窯業・土石	鉄鋼	非鉄金属	金属	はん用機器
合計	795,708	4	543,759	132,341	22,602	98	1,387	77	254	718	1,542	443	17	1,894	2,371		51,477	5,222	2,431	2,972	1,679
燃え殻	3,374		338	1,752	67		0	1	2	1	2	29		1	6		1		22	121	7
燃え殻	3,357		338	1,735	67		0	1	2	1	2	29		1	6		1		22	107	4
燃え殻・ばいじん（特定有害）	17			17																14	4
汚泥	129,303		40,089	43,777	17,040	90				6	1	325	1	185	99		11,322	1	1,788	370	55
有機性汚泥（下水汚泥）	37,349																				
有機性汚泥（下水以外）	15,073			14,897	14,081														11		
無機性汚泥（上水汚泥）	22,958			15,265	2,959	90				6	0	325	1	185	99		9,017		1,777	222	50
無機性汚泥（建設汚泥）	42,394		40,088	2,305													2,305				
無機性汚泥（上記以外）	11,524		1	11,305							0			0				1		148	
汚泥（金属を含むもの）	5			5																	5
廃油	7,522		62	3,965	20		1		9	1	10	6	4	113	4		0	1	76	612	91
一般廃油（鉱物油）	6,071		57	3,653	3		1			1	10	6	4	113	3		0	1	76	603	9
一般廃油（動植物性油脂）	1,144			17	17																
廃溶剤	10		1	7																	
その他	1		0	1																	
廃油（特管）	295		4	287	0				9		0				1			0		9	82
廃酸	1,356		0	1,353	0							3								130	643
廃酸	485			483	0																
廃酸（特管）	871		0	870	0							3								130	643
廃アルカリ	388		19	322								0								51	225
廃アルカリ	101		19	44																0	
廃アルカリ（特管）	287			278								0								51	225
廃プラスチック類	34,334	4	12,943	9,326	1,637		158	14	66	10	1,037	19	9	1,471	1,799		28	103	388	280	143
廃プラスチック	33,287		12,943	9,321	1,632		158	14	66	10	1,037	19	9	1,471	1,799		28	103	388	280	143
廃タイヤ	1,048	4	0	5	5																
紙くず	4,590		3,834	756						468	288										
木くず	92,931		85,494	4,187	113			62	136	233	175	2	2	97	54		1		94	54	338
繊維くず	1,476		249	1,227			1,227														
動植物性残さ	3,477			3,477	3,477																
動物系固形不要物	161			161	161																
ゴムくず	354			332											332						
金属くず	16,355		223	7,823	79	5	0		28		23	59		22	77					1,074	128
ｶﾞﾗｽ・ｺﾝｸﾘｰﾄ・陶磁器くず	47,511		13,955	32,592	4	4		0			2			3	0		32,362		5	1	2
ｶﾞﾗｽ・ｺﾝｸﾘｰﾄ・陶磁器くず	39,070		5,652	32,576	4	4		0			2			3	0		32,362		5	0	2
石膏ボード	8,441		8,303	16	0															0	
鉱さい	13,657		272	13,379					13									5,116	58	278	10
鉱さい	13,620		272	13,341														5,116	34	278	10
鉱さい（特定有害）	38			38					13										24		
がれき類	385,929		374,912	7,883							4			2			7,762			0	35
コンクリート片	227,676		218,772	7,805							4						7,757				
廃アスファルト	154,318		154,275	34										2						0	6
その他	3,843		1,774	44													5				29
廃石綿等	92		90																		
ばいじん	38,965																				
家畜ふん尿																					
家畜の死体																					
建設混合廃棄物	3,072		3,072																		
その他混合廃棄物	1,578		22	11	3													2		1	
機械器具、自動車	101			7	1						0						0				
廃電池、蛍光灯	207		2	4	0									0			0		0	0	0
感染性廃棄物	769			2																	
その他	605		579	6	1		0				0			0	0		0		0	0	2

（単位：ｔ/年）

生産用機器	業務用機器	電子部品等	電気機器	情報通信機器	輸送機器	その他	電気・ガス・熱供給・水道業	電気業	ガス業	上水道業	下水道業	情報通信業	運輸業、郵便業	卸・小売業	金融・保険業	不動産、物品賃貸業	学術研究、専門サービス業	飲食・宿泊	生活関連・娯楽	教育、学習支援業	医療、福祉	サービス業、複合サービス事業	公務
5,898	61	5	936		29,758	497	87,295	42,846	129	6,959	37,361	434	4,973	13,541	28	621	942	1,393	1,309	2,033	2,248	4,198	589
140	0		25		1,325	2	433	433			0	0	38	195			0	86	1	9	513	4	3
140	0		25		1,325	2	433	433			0	0	38	195			0	86	1	9	513	4	3
303	1		1		12,184	6	43,902	61	0	6,493	37,349	2	50	370	9		7	0	716	281	31	70	
							37,349				37,349												
					805								0	12	9		3	0		130	10	11	
299	1		1		226	6	6,553	61		6,493			45	299			2		716	2	20	54	
																	2						
3			0		11,153	0	0		0			2	4	58			0			148	1	5	
0																	0				0		
1,474	8	1	36		1,491	8	467	0		466	0		50	1,882	0		2	1,067		2	9	8	9
1,290	7	0	34		1,483	8	467	0		466	0		50	1,824			2			0	3	8	9
														55				1,067		1	4		
					7										0		0				1	0	
1																						0	
183	0	1	1		1									3			0				2		
94	0	0			482									1			1				0	0	
0	0				482									1			1				0		
94	0	0															1				0	0	
2					44		1	1						41			0				0	5	
					44		1	1						32			0				0	5	
2														9			0				0		
951	41	4	256		577	335	154	126	16		12	129	1,265	5,751	14	408	337	87	316	165	589	2,814	34
951	41	4	256		577	335	154	126	16		12	129	1,121	4,905	11	408	337	87	316	165	589	2,768	34
													144	845	3							46	
2,019	5		305		414	81	506	506				0	2,360	293			1			58	19	12	
						0							10	12									
330	4		162		5,816	16	126	117	9			291	1,084	3,286	4	150	463	93	231	1,290	115	641	534
10	1		145		49	4	86	86			0	0	17	132		64	26	57	18	23	212	326	4
9			145		38		16	16			0	0	16	99		64	26	57	18	21	202	323	
1	1				11	4	70	70					1	33						2	9	3	4
560					7,344		7	7															
560					7,344		7	7															
5					30	44	2,647	2,542	104				0	88			71		27	184		117	
						44	1,020	1,020						11			10		27	25		4	
5					20									4			6					0	
					10		1,627	1,522	104				0	71			55			160		112	
														2									
							38,965	38,965															
6						0	0	0				1	97	1,274			14	2		16	1	133	6
0			6									10		24		0	4			4	1	51	
3			0		0	0	0	0	0			0	0	187			0	0		0	1	11	
	2													0			15			0	752		
1	0		0		1	1	2	2				1	0	6			0	0		0	4	6	

表1-5　種類別－業種別－最終処分量【令和5年度】（種類：変換）

種類＼業種	合計	鉱業	建設業	製造業	食料品	飲料・飼料	繊維	木材・木製品	家具・装備品	パルプ・紙	印刷	化学	石油・石炭製品	プラスチック	ゴム	皮革	窯業・土石	鉄鋼	非鉄金属	金属	はん用機器
合計	82,915	0	55,057	7,790	172	7	14	91	125	53	50	0	22	147	42		1,467	3,603	10	593	149
燃え殻	2,760		79	555	35		5	11	4	5	3		6	3	12		10	4	0	66	0
燃え殻	2,760		79	555	35		5	11	4	5	3		6	3	12		10	4	0	66	0
燃え殻・ばいじん（特定有害）	0																				
汚泥	2,161		717	353											7					171	63
有機性汚泥（下水汚泥）																					
有機性汚泥（下水以外）	879			25																25	
無機性汚泥（上水汚泥）	449			243																146	63
無機性汚泥（建設汚泥）	730		717																		
無機性汚泥（上記以外）	102		0	85											7						
汚泥（金属を含むもの）	0																				
廃油	86		14	32	0						3			1				3		24	
一般廃油（鉱物油）	27		12	8	0						3			1				3			
一般廃油（動植物性油脂）	22																				
廃溶剤	11		1	0							0										
その他	19		1	18																18	
廃油（特管）	7			6																6	
廃酸	18			10																9	
廃酸	2			1																	
廃酸（特管）	17			9																9	
廃アルカリ	76			67							2									65	
廃アルカリ	11			2							2										
廃アルカリ（特管）	65			65																65	
廃プラスチック類	8,697	0	2,150	567	23	4	1	18	14	49	1			135	19			21	9	8	4
廃プラスチック	8,633	0	2,150	567	23	4	1	18	14	49	1			135	19			21	9	8	4
廃タイヤ	64																				
紙くず	247		211	36							36										
木くず	3,722		3,382	261	1		0	62	106						2			80			
繊維くず	3		3																		
動植物性残さ	105			105	105																
動物系固形不要物																					
ゴムくず	8			8			8														
金属くず	2,082		223	16										8							
ｶﾞﾗｽ・ｺﾝｸﾘｰﾄ・陶磁器くず	7,561		5,494	1,642	0	4						0					1,456	3		98	80
ｶﾞﾗｽ・ｺﾝｸﾘｰﾄ・陶磁器くず	6,651		4,625	1,642	0	4						0					1,456	3		98	80
石膏ボード	910		870	0																	
鉱さい	3,955			3,954														3,485		112	
鉱さい	3,932			3,931														3,463		112	
鉱さい（特定有害）	23			23														23			
がれき類	34,258		33,425	48	2										1					4	
コンクリート片	11,114		10,851	26																	
廃アスファルト	12,518		12,250	1											1						
その他	10,565		10,263	21	2															4	
廃石綿等	62		61																		
ばいじん	3,432			5																5	
家畜ふん尿																					
家畜の死体																					
建設混合廃棄物	7,126		7,030	16									16								
その他混合廃棄物	3,966		396	95	4						3			0				5	1	31	
機械器具、自動車	100		38	7	1																
廃電池、蛍光灯	173		3	4	0									0					0	0	0
感染性廃棄物	382																				
その他	2,102		1,996	7	1							0		0	0			1	0	0	1

（単位：ｔ/年）

生産用機器	業務用機器	電子部品等	電気機器	情報通信機器	輸送機器	その他	電気・ガス・熱供給・水道業	電気業	ガス業	上水道業	下水道業	情報通信業	運輸業、郵便業	卸・小売業	金融・保険業	不動産、物品賃貸業	学術研究、専門サービス業	飲食・宿泊	生活関連・娯楽	教育、学習支援業	医療、福祉	サービス業、複合サービス事業	公務
452	3	8	60		559	163	3,924	3,862	4	5	52	29	627	5,188	34	548	467	774	335	2,050	2,360	2,909	823
6	1	0	20		364	0	388	339	4		45	2	61	147	8	0	64	88	13	100	1,221	14	20
6	1	0	20		364	0	388	339	4		45	2	61	147	8	0	64	88	13	100	1,221	14	20
																	0						
34					78		4	0		4			3	224	4		1	623	19	49	82	13	70
													2	57	4			615	19	0	76	12	70
34							4			4				153			1			43	6		
														14									
					78		0	0					1	0			1	8	0	6	0	1	0
																	0			0	0		
					1									13			1	18		2	2	3	1
					1												0			2	2	3	1
														3				18		0	1		
														10									
																					0		
																	1			0			
	0		1				0	0									0			0	8		0
	0		1														0			0			0
							0	0												0	8		
	0													4			0			0	0	2	2
	0													4						0		2	2
																	0			0	0		
2	1	8	25		65	162	9			2	7	21	418	934	22	387	99	32	233	604	358	2,671	194
2	1	8	25		65	162	9			2	7	21	399	889	22	387	99	32	233	604	358	2,671	194
													19	45									
7			3		0							0	15	54			0		6			4	
0			6		3	0						1	82	166		93	2	4	64	952	281	65	134
0	1				0		45	45					2	192			43	4		108	22	0	10
0	0				0		45	45					2	192			43	4		71	22	0	6
	0																			36			4
357																				1			
357																				1			
39	1						7	7					0	43		67	256			75		4	331
26													0			67	26			75		3	65
																							266
13	1						7	7					0	43			230					0	
																	0						
							3,427	3,427															
							31	31					10	39									
1					48	0	0	0				1	36	3,149		0	0	2		135	1	105	46
0			6									4	0	23				2		0	4	18	2
3			0		0	0	0	0			0	0	1	146			1	0		4	4	5	5
																				0	373		9
1			0		1	1	13	13			0	0	1	53			0	0		21	4	6	1

表２　種類別の発生及び処理・処分状況

表2-1　種類別ー発生及び処理・処分状況【令和５年度】（全体）（種類：無変換）

区分 / 種類	発生量 (A)	有償物量 (B)	排出量 (C)	自己中間処理量 (d1)	自己中間処理後量 (e1)	（自己中間処理後の処理内訳）自己再生利用量 (g1)	自己最終処分量 (k1)	委託量 (o12)	保管量等 (M)	自己減量化量 (d1-e1)	自己未処理量	（自己未処理の処理内訳）自己直接再生利用量 (f1)	自己直接最終処分量 (j1)	委託量 (o11)	委託中間処理量 (d21)
合計	2,251,343	138,637	2,112,714	1,293,437	103,639	25,042		77,831	766	1,189,798	819,276	3,082	96	816,099	775,567
燃え殻	829		829								829			829	808
燃え殻	812		812								812			812	791
燃え殻・ばいじん（特定有害）	17		17								17			17	17
汚泥	1,332,824		1,332,824	1,243,308	54,248	12		53,951	284	1,189,060	89,516	0		89,515	87,555
有機性汚泥（下水汚泥）	1,106,979		1,106,979	1,105,717	36,371			36,371		1,069,345	1,263			1,263	1,263
有機性汚泥（下水以外）	34,738		34,738	17,970	2,172			2,072	100	15,798	16,768	0		16,767	15,975
無機性汚泥（上水汚泥）	130,387		130,387	108,195	10,473			10,295	178	97,722	22,192			22,192	21,831
無機性汚泥（建設汚泥）	60,012		60,012	11,379	5,225	12		5,213		6,155	48,633			48,633	47,924
無機性汚泥（上記以外）	677		677	45	4				4	40	633			633	534
汚泥（金属を含むもの）	30		30	2	2				2		28			28	28
廃油	14,702	1,018	13,684	93	90			89	1	3	13,591			13,591	13,503
一般廃油（鉱物油）	10,830	926	9,904	3	3			3	0		9,900			9,900	9,854
一般廃油（動植物性油脂）	2,975	53	2,922	90	86			86	1	3	2,833			2,833	2,792
廃溶剤	64		64								64			64	62
その他	492	38	454								454			454	454
廃油（特管）	341		341								341			341	341
廃酸	2,084		2,084	1	1			1	0		2,083			2,083	2,066
廃酸	1,076		1,076	1	1			1	0		1,075			1,075	1,074
廃酸（特管）	1,009		1,009								1,009			1,009	992
廃アルカリ	1,348		1,348	0	0				0		1,348			1,348	1,282
廃アルカリ	653		653	0	0				0		653			653	652
廃アルカリ（特管）	696		696								696			696	631
廃プラスチック類	52,456	506	51,950	1,701	1,202	48		1,056	97	499	50,249		44	50,205	48,696
廃プラスチック	51,340	506	50,834	1,700	1,200	48		1,056	96	499	49,135		44	49,091	47,684
廃タイヤ	1,115		1,115	1	1				1		1,114			1,114	1,012
紙くず	7,589	2,492	5,097	33	33			22	11	0	5,064			5,064	5,041
木くず	102,705	151	102,557	3,088	3,088	21		2,961	106		99,469		4	99,465	99,054
繊維くず	1,487	0	1,487	6	6			6	0		1,481			1,481	1,481
動植物性残さ	5,461	9	5,452	165	104	0		104		61	5,287		1	5,286	5,164
動物系固形不要物	161		161								161			161	
ゴムくず	866	504	363	0	0				0		363			363	363
金属くず	158,311	131,837	26,474	895	727			576	150	168	25,579	0	25	25,554	23,700
ｶﾞﾗｽ・ｺﾝｸﾘｰﾄ・陶磁器くず	55,971	54	55,917	5,892	5,889	5,700		130	59	3	50,024		20	50,004	45,444
ｶﾞﾗｽ・ｺﾝｸﾘｰﾄ・陶磁器くず	46,583	21	46,563	5,819	5,819	5,700		60	59		40,744		1	40,742	36,295
石膏ボード	9,387	34	9,354	73	70			70		3	9,281		19	9,262	9,149
鉱さい	23,184	198	22,986	3	3				3		22,983			22,983	19,051
鉱さい	23,124	198	22,926	3	3				3		22,922			22,922	18,990
鉱さい（特定有害）	60		60								60			60	60
がれき類	420,258	34	420,229	38,067	38,067	19,261		18,765	40		382,162	543		381,618	363,895
コンクリート片	238,824	33	238,791	26,624	26,624	18,646		7,976	2		212,167	415		211,752	208,464
廃アスファルト	166,853		166,853	11,175	11,175	615		10,544	16		155,678	128		155,550	149,659
その他	14,427	2	14,430	268	268			245	23		14,162			14,162	5,628
廃石綿等	154		154								154			154	144
ばいじん	42,411	14	42,397								42,397			42,397	38,965
家畜ふん尿															
家畜の死体															
建設混合廃棄物	10,200		10,200	136	135			135		1	10,064	2,538		7,526	5,007
その他混合廃棄物	5,559	1	5,558	1	1			1		0	5,557			5,557	5,228
機械器具、自動車	221	19	202	0	0				0		202			202	197
廃電池、蛍光灯	2,180	1,799	381	0	0				0		381			381	370
感染性廃棄物	7,814		7,814	8	8			1	7		7,806			7,806	7,618
その他	2,722	0	2,722	39	37			33	4	2	2,683		2	2,680	1,079

（単位：ｔ/年）

委託処理量	委託中間処理量	委託中間処理後量	（委託処理後の処理内訳）		委託減量化量	委託未処理				中間処理量	中間処理後量	再生利用量		最終処分量		資源化量
			再生利用量	最終処分量		自己処理後委託直接再生利用量	委託直接再生利用量	自己処理後委託直接最終処分量	委託直接最終処分量				中間処理後再生利用量		中間処理後最終処分量	
(O) (o11+o12)	(d21+d22)	(e2)	(g22)	(k22)	(D-e2)	(g21)	(f2)	(k21)	(i2)	(D) (d1+d21)	(E) (D-N)	(H)	(G) (g1+g21+g22)	(L)	(K) (k1+k21+k22)	(I) (B+H)
893,930	845,975	802,447	759,126	43,322	43,528	6,561	1,897	863	38,635	2,069,005	835,679	795,708	790,729	82,915	44,185	934,345
829	808	808	446	362					21	808	808	446	446	382	362	446
812	791	791	429	362					21	791	791	429	429	382	362	429
17	17	17	17	0						17	17	17	17	0	0	17
143,467	137,681	115,888	115,145	743	21,793	3,821	10	5	1,950	1,330,863	120,009	118,988	118,977	2,698	748	118,988
37,634	33,813	33,573	33,528	45	241	3,821				1,106,979	37,394	37,349	37,349	45	45	37,349
18,839	18,042	15,718	15,337	381	2,324			5	793	33,945	15,823	15,337	15,337	1,179	386	15,337
32,487	32,126	23,562	23,330	231	8,564		6		354	130,026	23,739	23,337	23,330	586	231	23,337
53,846	53,137	42,687	42,650	38	10,450				709	59,304	42,699	42,662	42,662	746	38	42,662
633	534	338	292	46	197		3		95	579	342	295	292	141	46	295
28	28	10	8	2	18				0	30	12	8	8	2	2	8
13,680	13,576	7,613	7,556	58	5,963	16	51		37	13,596	7,630	7,623	7,571	95	58	8,640
9,903	9,857	6,106	6,093	14	3,751		29		17	9,858	6,106	6,122	6,093	31	14	7,048
2,918	2,862	1,130	1,126	4	1,731	16	22		18	2,882	1,147	1,164	1,142	22	4	1,217
64	62	23	10	13	40				2	62	23	10	10	14	13	10
454	454	51	30	20	403				0	454	51	30	30	20	20	69
341	341	303	296	7	37				0	341	303	296	296	7	7	296
2,084	2,067	1,455	1,453	2	612				18	2,067	1,455	1,453	1,453	20	2	1,453
1,076	1,075	570	568	2	505				1	1,075	570	568	568	2	2	568
1,009	992	885	885	1	107				17	992	885	885	885	17	1	885
1,348	1,282	411	399	12	872		1		65	1,282	411	400	399	77	12	400
653	652	123	111	11	529		1		0	652	123	112	111	11	11	112
696	631	288	288	0	343				65	631	288	288	288	65	0	288
51,261	49,276	43,499	35,919	7,580	5,777	4	291	473	1,218	50,397	44,121	36,261	35,971	9,314	8,053	36,767
50,147	48,264	42,489	34,970	7,519	5,775	4	192	473	1,215	49,384	43,109	35,213	35,022	9,250	7,991	35,719
1,114	1,012	1,010	949	61	2		99		3	1,013	1,011	1,048	949	64	61	1,048
5,086	5,056	4,821	4,593	228	235	7	3		20	5,074	4,839	4,602	4,600	248	228	7,095
102,426	99,429	98,785	95,185	3,600	644	2,580	281	6	131	102,142	101,499	98,067	97,786	3,740	3,606	98,218
1,487	1,487	1,479	1,476	3	8					1,487	1,479	1,476	1,476	3	3	1,476
5,390	5,268	3,499	3,494	5	1,769		17		105	5,329	3,499	3,512	3,495	110	5	3,521
161							161					161				161
363	363	363	354	8						363	363	354	354	8	8	858
26,130	24,169	24,169	22,997	1,172		48	1,067	59	786	24,595	24,427	24,113	23,045	2,042	1,232	155,950
50,134	45,547	45,547	41,967	3,580		1		25	4,560	51,336	51,333	47,668	47,668	8,186	3,606	47,722
40,802	36,328	36,328	33,526	2,802		1		25	4,448	42,114	42,114	39,227	39,227	7,276	2,827	39,248
9,332	9,219	9,219	8,441	779					112	9,223	9,219	8,441	8,441	910	779	8,474
22,983	19,051	19,051	19,028	23					3,932	19,054	19,054	19,028	19,028	3,955	23	19,226
22,922	18,990	18,990	18,990						3,932	18,994	18,994	18,990	18,990	3,932		19,188
60	60	60	38	23						60	60	38	38	23	23	38
400,384	382,324	382,324	366,041	16,282		84	1	253	17,723	401,962	401,962	385,930	385,386	34,258	16,535	385,965
219,729	216,357	216,357	208,531	7,825		84			3,289	235,088	235,088	227,676	227,261	11,114	7,825	227,708
166,094	160,185	160,185	153,575	6,610			1	17	5,891	160,833	160,833	154,320	154,191	12,518	6,627	154,320
14,407	5,638	5,638	3,843	1,795				235	8,534	5,896	5,896	3,843	3,843	10,565	2,031	3,844
154	144	144	92	52					10	144	144	92	92	62	52	92
42,397	38,965	38,965	38,965						3,432	38,965	38,965	38,965	38,965	3,432		38,979
7,661	5,134	5,134	532	4,602			2	8	2,516	5,143	5,142	3,072	532	7,127	4,611	3,072
5,558	5,228	5,228	1,578	3,650		1	7	0	322	5,229	5,229	1,585	1,579	3,972	3,650	1,587
202	197	197	102	95			0		4	197	197	102	102	100	95	121
381	370	370	203	166			4		7	370	370	208	203	173	166	2,007
7,807	7,619	1,764	1,088	676	5,855		0		188	7,626	1,772	1,088	1,088	864	676	1,088
2,714	1,079	1,079	604	475			1	33	1,601	1,118	1,117	605	604	2,111	508	605

表３　業種別の発生及び処理・処分状況

表3-1　業種別－発生及び処理・処分状況【令和5年度】

区分 / 種類	発生量	有償物量	排出量	自己中間処理量							自己未処理量				
					自己中間処理後量					自己減量化量					
						（自己中間処理後の処理内訳）						（自己未処理の処理内訳）			
						自己再生利用量	自己最終処分量	委託量	保管量等			自己直接再生利用量	自己直接最終処分量	委託量	委託中間処理量
	(A)	(B)	(C)	(d1)	(e1)	(g1)	(k1)	(o12)	(M)	(d1-e1)		(f1)	(j1)	(o11)	(d21)
合計	2,251,343	138,637	2,112,714	1,293,437	103,639	25,042		77,831	766	1,189,798	819,276	3,082	96	816,099	775,567
鉱業	4		4								4			4	4
建設業	611,730	541	611,189	40,931	40,747	14,704		25,635	408	184	570,258	3,081	48	567,128	539,985
製造業	342,043	134,321	207,723	78,516	21,751	10,338		11,169	244	56,765	129,207		1	129,206	122,946
食料品	50,033	2	50,030	26,938	1,858	0		1,857	0	25,080	23,093		1	23,092	22,801
飲料・飼料	654	10	645	629	90			90		539	16			16	16
繊維	1,450		1,450								1,450			1,450	1,450
木材・木製品	190		190								190			190	179
家具・装備品	446		446	58	58				58		388			388	363
パルプ・紙	2,406	1,617	789	5	2			2		2	784			784	536
印刷	2,541	889	1,652	12	0			0		11	1,640			1,640	1,639
化学	701		701	178	178				178		523			523	523
石油・石炭製品	70		70								70			70	70
プラスチック	2,243	170	2,074	48	48	48					2,025			2,025	1,992
ゴム	3,647	1,095	2,551								2,551			2,551	2,524
皮革															
窯業・土石	72,897		72,897	35,997	16,053	10,290		5,763		19,944	36,900			36,900	36,898
鉄鋼	10,327	1,438	8,890	3	3				3		8,887			8,887	5,424
非鉄金属	5,238		5,238	3,482	1,392			1,392		2,089	1,757			1,757	1,748
金属	6,054	981	5,073	45	4				4	40	5,028			5,028	3,604
はん用機器	2,156	32	2,123								2,123			2,123	2,043
生産用機器	13,101	5,851	7,250								7,250			7,250	6,834
業務用機器	68		68								68			68	68
電子部品等	152	132	20								20			20	13
電気機器	1,270		1,270								1,270			1,270	1,256
情報通信機器															
輸送機器	165,695	122,083	43,612	11,122	2,064			2,064	0	9,059	32,490			32,490	32,363
その他	703	21	682								682			682	604
電気・ガス・熱供給・水道業	1,229,894		1,229,902	1,170,846	40,269			40,269		1,130,576	59,057			59,057	55,550
電気業	46,733		46,742								46,742			46,742	43,237
ガス業	146		146								146			146	146
上水道業	76,013		76,013	65,129	3,898			3,898		61,231	10,884			10,884	10,882
下水道業	1,107,002		1,107,002	1,105,717	36,371			36,371		1,069,345	1,286			1,286	1,286
情報通信業	480		480								480			480	471
運輸業、郵便業	6,790	878	5,912	549	549			549			5,363			5,363	5,299
卸・小売業	23,754	2,776	20,978	61	61			59	3		20,917			20,917	20,308
金融・保険業	92		92								92			92	92
不動産、物品賃貸業	1,169		1,169								1,169			1,169	1,076
学術研究、専門サービス業	1,558	2	1,556	0	0			0			1,556			1,556	1,542
飲食・宿泊	4,081	52	4,029	186	183			85	98	3	3,842			3,842	3,183
生活関連・娯楽	1,699		1,699								1,699			1,699	1,699
教育、学習支援業	4,553	6	4,547	1	1				1		4,546	0	47	4,498	3,783
医療、福祉	12,510	4	12,506	11	10			2	8	1	12,495			12,495	11,979
サービス業複合サービス事業	9,527	57	9,470	2,319	54			54		2,265	7,150			7,150	6,751
公務	1,458		1,458	16	12			9	3	4	1,442			1,442	898

（単位：ｔ/年）

委託処理量	委託中間処理量	委託中間処理後量	（委託処理後の処理内訳）		委託減量化量	委託未処理				中間処理量	中間処理後量	再生利用量		最終処分量		資源化量
			再生利用量	最終処分量		自己処理後委託直接再生利用量	委託直接再生利用量	自己処理後委託直接最終処分量	委託直接最終処分量				中間処理後再生利用量		中間処理後最終処分量	
(O) (o11+o12)	(d21+d22)	(e2)	(g22)	(k22)	(D−e2)	(g21)	(f2)	(k21)	(i2)	(D) (d1+d21)	(E) (D−N)	(H)	(G) (g1+g21+g22)	(L)	(K) (k1+k21+k22)	(I) (B+H)
893,930	845,975	802,447	759,126	43,322	43,528	6,561	1,897	863	38,635	2,069,005	835,679	795,708	790,729	82,915	44,185	934,345
4	4	4	4	0						4	4	4	4	0	0	4
592,763	562,445	550,665	523,210	27,456	11,780	2,724	40	451	27,102	580,917	568,953	543,759	540,638	55,057	27,907	544,300
140,375	133,765	123,182	120,549	2,633	10,583		1,453	350	4,807	201,462	134,114	132,341	130,887	7,790	2,982	266,661
24,950	24,658	22,482	22,417	64	2,176		185		107	49,738	22,482	22,602	22,418	172	64	22,604
106	106	106	98	7						645	106	98	98	7	7	108
1,450	1,450	1,401	1,387	14	49		0			1,450	1,401	1,387	1,387	14	14	1,387
190	179	157	77	80	22				11	179	157	77	77	91	80	77
388	363	354	254	100	9				25	421	413	254	254	125	100	254
786	539	524	470	53	15		248			541	524	718	470	53	53	2,335
1,641	1,639	1,590	1,542	48	49				2	1,650	1,590	1,542	1,542	50	48	2,431
523	523	444	443	0	80					701	621	443	443	0	0	443
70	70	39	17	22	31					70	39	17	17	22	22	17
2,025	1,992	1,959	1,846	113	33				33	2,040	2,007	1,894	1,894	147	113	2,064
2,551	2,524	2,385	2,371	14	139				28	2,524	2,385	2,371	2,371	42	14	3,466
42,663	42,661	42,651	41,184	1,467	10		3			72,894	52,941	51,477	51,474	1,467	1,467	51,477
8,887	5,424	5,363	5,222	140	61				3,463	5,427	5,366	5,222	5,222	3,603	140	6,660
3,149	3,140	2,432	2,431	1	708				9	5,229	2,432	2,431	2,431	10	1	2,431
5,028	3,604	2,141	1,981	160	1,463		992		433	3,648	2,145	2,972	1,981	593	160	3,953
2,123	2,043	1,747	1,679	69	296				80	2,043	1,747	1,679	1,679	149	69	1,711
7,250	6,834	5,934	5,881	53	900		17		399	6,834	5,934	5,898	5,881	452	53	11,749
68	68	63	61	2	5				0	68	63	61	61	3	2	61
20	13	6	5	0	7				8	13	6	5	5	8	0	137
1,270	1,256	982	929	53	274		7		8	1,256	982	936	929	60	53	936
34,553	34,077	29,841	29,757	85	4,236		2	350	125	43,485	30,191	29,758	29,757	559	434	151,842
682	604	582	496	86	22		1		77	604	582	497	496	163	86	518
99,326	91,999	83,891	83,458	433	8,107	3,821	16		3,490	1,226,396	87,712	87,295	87,279	3,924	433	87,295
46,742	43,237	43,203	42,830	373	34		16		3,489	43,237	43,203	42,846	42,830	3,862	373	42,846
146	146	134	129	4	12					146	134	129	129	4	4	129
14,782	14,780	6,962	6,959	4	7,818				2	76,011	6,962	6,959	6,959	5	4	6,959
37,657	33,836	33,592	33,540	52	244	3,821				1,107,002	37,413	37,361	37,361	52	52	37,361
480	471	454	428	26	17		6		3	471	454	434	428	29	26	434
5,912	5,792	5,479	4,940	540	312		33	57	31	5,849	5,536	4,973	4,940	627	596	5,851
20,975	20,366	18,120	13,387	4,733	2,246		154	0	455	20,369	18,123	13,541	13,387	5,188	4,733	16,317
92	92	61	28	33	30				1	92	61	28	28	34	33	28
1,169	1,076	1,076	621	455	1				93	1,076	1,076	621	621	548	455	621
1,556	1,542	1,396	930	465	146		12		2	1,542	1,396	942	930	467	465	944
3,928	3,253	1,492	1,371	121	1,761	16	6		653	3,369	1,605	1,393	1,386	774	121	1,445
1,699	1,699	1,644	1,309	335	55					1,699	1,644	1,309	1,309	335	335	1,309
4,498	3,783	3,320	2,027	1,292	463		5		711	3,784	3,321	2,033	2,027	2,050	1,292	2,039
12,497	11,981	4,092	2,242	1,851	7,889		6		509	11,990	4,100	2,248	2,242	2,360	1,851	2,252
7,205	6,805	6,708	4,071	2,637	98		127	0	272	9,070	6,708	4,198	4,071	2,909	2,637	4,255
1,451	903	863	550	312	40		38	5	505	914	871	589	550	823	317	589

表４　各業種における発生及び処理・処分状況

表4-1　種類別－発生及び処理・処分状況【令和5年度】（全体）（種類：変換）

区分 / 種類	発生量 (A)	有償物量 (B)	排出量 (C)	自己中間処理量 (d1)	自己中間処理後量 (e1)	（自己中間処理後の処理内訳）自己再生利用量 (g1)	自己最終処分量 (k1)	委託量 (o12)	保管量等 (M)	自己減量化量 (d1-e1)	自己未処理量	（自己未処理の処理内訳）自己直接再生利用量 (f1)	自己直接最終処分量 (j1)	委託量 (o11)	委託中間処理量 (d21)
合計	2,251,343	138,637	2,112,714	1,293,437	103,639	25,042		77,831	766	1,189,798	819,276	3,082	96	816,099	775,567
燃え殻	829		829		361			357	4	-361	829			831	808
燃え殻	812		812		361			357	4	-361	812			814	791
燃え殻・ばいじん（特定有害）	17		17								17			17	17
汚泥	1,332,824		1,332,824	1,243,308	54,243	12		53,946	284	1,189,065	89,516	0		89,515	87,555
有機性汚泥（下水汚泥）	1,106,979		1,106,979	1,105,717	36,371			36,371		1,069,345	1,263			1,263	1,263
有機性汚泥（下水以外）	34,738		34,738	17,970	2,167			2,067	100	15,803	16,768	0		16,767	15,975
無機性汚泥（上水汚泥）	130,387		130,387	108,195	10,473			10,295	178	97,722	22,192			22,192	21,831
無機性汚泥（建設汚泥）	60,012		60,012	11,379	5,225	12		5,213		6,155	48,633			48,633	47,924
無機性汚泥（上記以外）	677		677	45	4				4	40	633			633	534
汚泥（金属を含むもの）	30		30	2	2				2		28			28	28
廃油	14,702	1,018	13,684	93	90			89	1	3	13,591			13,590	13,503
一般廃油（鉱物油）	10,830	926	9,904	3	3			3	0		9,900			9,900	9,854
一般廃油（動植物性油脂）	2,975	53	2,922	90	86			86	1	3	2,833			2,833	2,792
廃溶剤	64		64								64			63	62
その他	492	38	454								454			454	454
廃油（特管）	341		341								341			341	341
廃酸	2,084		2,084	1	1			1	0		2,083			2,083	2,066
廃酸	1,076		1,076	1	1			1	0		1,075			1,075	1,074
廃酸（特管）	1,009		1,009								1,009			1,009	992
廃アルカリ	1,348		1,348	0	0				0		1,348			1,348	1,282
廃アルカリ	653		653	0	0				0		653			653	652
廃アルカリ（特管）	696		696								696			696	631
廃プラスチック類	52,456	506	51,950	1,701	850	48		704	97	851	50,249		44	50,205	48,696
廃プラスチック	51,340	506	50,834	1,700	848	48		704	96	851	49,135		44	49,091	47,684
廃タイヤ	1,115		1,115	1	1				1		1,114			1,114	1,012
紙くず	7,589	2,492	5,097	33	33			22	11	0	5,064			5,064	5,041
木くず	102,705	151	102,557	3,088	3,088	21		2,961	106	0	99,469		4	99,465	99,054
繊維くず	1,487	0	1,487	6	6			6		0	1,481			1,481	1,481
動植物性残さ	5,461	9	5,452	165	104	0		104		61	5,287		1	5,286	5,164
動物系固形不要物	161		161								161			161	
ゴムくず	866	504	363	0	0				0		363			363	363
金属くず	158,311	131,837	26,474	895	727			576	150	168	25,579	0	25	25,554	23,700
ｶﾞﾗｽ・ｺﾝｸﾘｰﾄ・陶磁器くず	55,971	54	55,917	5,892	5,889	5,700		130	59	3	50,024		20	50,004	45,444
ｶﾞﾗｽ・ｺﾝｸﾘｰﾄ・陶磁器くず	46,583	21	46,563	5,819	5,819	5,700		60	59		40,744		1	40,742	36,295
石膏ボード	9,387	34	9,354	73	70			70		3	9,281		19	9,262	9,149
鉱さい	23,184	198	22,986	3	3				3		22,983			22,983	19,051
鉱さい	23,124	198	22,926	3	3				3		22,922			22,922	18,990
鉱さい（特定有害）	60		60								60			60	60
がれき類	420,258	34	420,229	38,067	38,067	19,261		18,765	40		382,162	543		381,618	363,895
コンクリート片	238,824	33	238,791	26,624	26,624	18,646		7,976	2		212,167	415		211,752	208,464
廃アスファルト	166,853		166,853	11,175	11,175	615		10,544	16		155,678	128		155,550	149,659
その他	14,427	2	14,430	268	268			245	23		14,162			14,162	5,628
廃石綿等	154		154								154			154	144
ばいじん	42,411	14	42,397								42,397			42,397	38,965
家畜ふん尿															
家畜の死体															
建設混合廃棄物	10,200		10,200	136	135			135		1	10,064	2,538		7,526	5,007
その他混合廃棄物	5,559	1	5,558	1	1			1		0	5,557			5,557	5,228
機械器具、自動車	221	19	202	0	0				0		202			202	197
廃電池、蛍光灯	2,180	1,799	381	0	0				0		381			381	370
感染性廃棄物	7,814		7,814	8	8			1	7		7,806			7,806	7,618
その他	2,722	0	2,722	39	34			33	1	5	2,683		2	2,680	1,079

（単位：ｔ/年）

委託処理量										中間処理量	中間処理後量	再生利用量		最終処分量		資源化量
	委託中間処理量					委託未処理										
		委託中間処理後量			委託減量化量	自己処理後委託直接再生利用量	委託直接再生利用量	自己処理後委託直接最終処分量	委託直接最終処分量				中間処理後再生利用量		中間処理後最終処分量	
			（委託処理後の処理内訳）													
			再生利用量	最終処分量												
(O) (o11+o12)	(d21+d22)	(e2)	(g22)	(k22)	(D−e2)	(g21)	(f2)	(k21)	(i2)	(D) (d1+d21)	(E) (D−N)	(H)	(G) (g1+g21+g22)	(L)	(K) (k1+k21+k22)	(I) (B+H)
893,930	845,975	802,447	759,126	43,322	43,528	6,561	1,897	863	38,635	2,069,005	835,679	795,708	790,729	82,915	44,185	934,345
1,239	862	5,756	3,374	2,383	21,057	0		354	23	808	6,114	3,374	3,374	2,760	2,737	3,458
1,222	845	5,739	3,357	2,383	21,057	0		354	23	791	6,097	3,357	3,357	2,760	2,737	3,441
17	17	17	17	0						17	17	17	17	0	0	17
143,457	137,676	125,670	125,460	210	17,636	3,821	10		1,950	1,330,863	129,787	129,303	129,292	2,161	210	129,302
37,634	33,813	33,528	33,528		61	3,821				1,106,979	37,349	37,349	37,349			37,349
18,832	18,040	15,159	15,073	86	96				793	33,945	15,259	15,073	15,073	879	86	15,073
32,484	32,123	23,046	22,951	95	7,177		6		354	130,026	23,224	22,958	22,951	449	95	22,958
53,846	53,137	42,404	42,382	22	9,684				709	59,304	42,416	42,394	42,394	730	22	42,394
633	534	11,528	11,521	8	618		3		95	579	11,533	11,524	11,521	102	8	11,524
28	28	5	5	0					0	30	8	5	5	0	0	5
13,667	13,565	7,505	7,455	50	3,411	16	51		35	13,596	7,522	7,522	7,471	86	50	8,539
9,894	9,848	6,052	6,042	10	2,318		29		17	9,858	6,052	6,071	6,042	27	10	6,998
2,918	2,862	1,110	1,106	4	1,082	16	22		18	2,882	1,127	1,144	1,122	22	4	1,197
61	61	20	10	10	7				0	62	20	10	10	11	10	10
454	454	20	1	19					0	454	20	1	1	19	19	39
341	341	302	295	7	4				0	341	302	295	295	7	7	295
2,084	2,067	1,357	1,356	1					18	2,067	1,357	1,356	1,356	18	1	1,356
1,076	1,075	486	485	1					1	1,075	486	485	485	2	1	485
1,009	992	871	871	0					17	992	871	871	871	17	0	871
1,348	1,282	398	387	10	269		1		65	1,282	398	388	387	76	10	388
652	652	111	100	10			1		0	652	111	101	100	11	10	101
696	631	287	287	0	269				65	631	287	287	287	65	0	287
50,885	49,249	41,304	33,992	7,313	9	4	291	123	1,218	50,397	41,577	34,334	34,044	8,697	7,436	34,840
49,771	48,237	40,294	33,043	7,251	9	4	192	123	1,215	49,384	40,565	33,287	33,095	8,633	7,374	33,793
1,114	1,012	1,010	949	61			99		3	1,013	1,011	1,048	949	64	61	1,048
5,086	5,056	4,808	4,580	228		7	3		20	5,074	4,827	4,590	4,588	247	228	7,083
102,425	99,427	93,630	90,049	3,581		2,580	281	6	131	102,142	96,343	92,931	92,650	3,722	3,587	93,081
1,487	1,487	1,478	1,476	3						1,487	1,478	1,476	1,476	3	3	1,476
5,390	5,268	3,459	3,459		1,145		17		105	5,329	3,459	3,477	3,459	105		3,486
161							161					161				161
363	363	363	354	8						363	363	354	354	8	8	858
26,128	24,167	24,041	22,933	1,108		48	1,067	59	786	24,595	24,299	24,049	22,981	1,978	1,167	155,803
50,134	45,547	44,765	41,810	2,956		1		25	4,560	51,336	50,551	47,511	47,511	7,561	2,981	47,565
40,802	36,328	35,546	33,369	2,177		1		25	4,448	42,114	41,332	39,070	39,070	6,651	2,202	39,090
9,332	9,219	9,219	8,441	779					112	9,223	9,219	8,441	8,441	910	779	8,474
22,983	19,051	13,680	13,657	23					3,932	19,054	13,683	13,657	13,657	3,955	23	13,855
22,922	18,990	13,620	13,620						3,932	18,994	13,623	13,620	13,620	3,932		13,818
60	60	60	38	23						60	60	38	38	23	23	38
400,384	382,324	382,322	366,040	16,282		84	1	253	17,723	401,962	401,960	385,929	385,384	34,258	16,535	385,963
219,729	216,357	216,357	208,531	7,825		84			3,289	235,088	235,088	227,676	227,261	11,114	7,825	227,708
166,094	160,185	160,183	153,573	6,610			1	17	5,891	160,833	160,832	154,318	154,189	12,518	6,627	154,318
14,407	5,638	5,638	3,843	1,795				235	8,534	5,896	5,896	3,843	3,843	10,565	2,031	3,844
154	144	144	92	52					10	144	144	92	92	62	52	92
42,397	38,965	38,965	38,965						3,432	38,965	38,965	38,965	38,965	3,432		38,979
7,661	5,134	5,133	532	4,601			2	8	2,516	5,143	5,141	3,072	532	7,126	4,609	3,072
5,552	5,223	5,214	1,570	3,644		1	7	0	322	5,229	5,215	1,578	1,571	3,966	3,644	1,579
202	197	197	101	95			0		4	197	197	101	101	100	95	120
381	370	369	203	166			4		7	370	369	207	203	173	166	2,006
7,804	7,617	963	769	194			0		188	7,626	971	769	769	382	194	769
2,714	1,079	1,070	604	465			1	33	1,601	1,118	1,104	605	604	2,102	499	605

表4-2　種類別－発生及び処理・処分状況【令和5年度】　（鉱業）（種類：変換）

（その1）　（単位：t/年）

区分 / 種類	発生量 (A)	有償物量 (B)	排出量 (C)	自己中間処理量 (d1)	自己中間処理後量 (e1)	自己中間処理後の処理内訳 自己再生利用量 (g1)	自己最終処分量 (k1)	委託量 (o12)	保管量等 (M)	自己減量化量 (d1-e1)	自己未処理量	自己未処理の処理内訳 自己直接再生利用量 (f1)	自己直接最終処分量 (j1)	委託量 (o11)	委託中間処理量 (d21)
合計	4		4								4			4	4
燃え殻															
燃え殻															
燃え殻・ばいじん（特定有害）															
汚泥															
有機性汚泥（下水汚泥）															
有機性汚泥（下水以外）															
無機性汚泥（上水汚泥）															
無機性汚泥（建設汚泥）															
無機性汚泥（上記以外）															
汚泥（金属を含むもの）															
廃油															
一般廃油（鉱物油）															
一般廃油（動植物性油脂）															
廃溶剤															
その他															
廃油（特管）															
廃酸															
廃酸															
廃酸（特管）															
廃アルカリ															
廃アルカリ															
廃アルカリ（特管）															
廃プラスチック類	4		4								4			4	4
廃プラスチック	0		0								0			0	0
廃タイヤ	4		4								4			4	4
紙くず															
木くず															
繊維くず															
動植物性残さ															
動物系固形不要物															
ゴムくず															
金属くず															
ｶﾞﾗｽ・ｺﾝｸﾘｰﾄ・陶磁器くず															
ｶﾞﾗｽ・ｺﾝｸﾘｰﾄ・陶磁器くず															
石膏ボード															
鉱さい															
鉱さい															
鉱さい（特定有害）															
がれき類															
コンクリート片															
廃アスファルト															
その他															
廃石綿等															
ばいじん															
家畜ふん尿															
家畜の死体															
建設混合廃棄物															
その他混合廃棄物															
機械器具、自動車															
廃電池、蛍光灯															
感染性廃棄物															
その他															

（その2）　　（単位：ｔ/年）

委託処理量	委託中間処理量					委託未処理				中間処理量	中間処理後量	再生利用量		最終処分量		資源化量
		委託中間処理後量			委託減量化量	自己処理後委託直接再生利用量	委託直接再生利用量	自己処理後委託直接最終処分量	委託直接最終処分量				中間処理後再生利用量		中間処理後最終処分量	
			（委託処理後の処理内訳）													
			再生利用量	最終処分量												
(O) (o11+o12)	(d21+d22)	(e2)	(g22)	(k22)	(D-e2)	(g21)	(f2)	(k21)	(i2)	(D) (d1+d21)	(E) (D-N)	(H)	(G) (g1+g21+g22)	(L)	(K) (k1+k21+k22)	(I) (B+H)
4	4	4	4	0						4	4	4	4	0	0	4
4	4	4	4	0						4	4	4	4	0	0	4
0	0	0		0						0	0			0	0	
4	4	4	4							4	4	4	4			4

表4-3　種類別－発生及び処理・処分状況【令和5年度】　（建設業）（種類：変換）

（その1）　　（単位：t/年）

区分 / 種類	発生量 (A)	有償物量 (B)	排出量 (C)	自己中間処理量 (d1)	自己中間処理後量 (e1)	自己中間処理後の処理内訳 自己再生利用量 (g1)	自己最終処分量 (k1)	委託量 (o12)	保管量等 (M)	自己減量化量 (d1-e1)	自己未処理量	自己未処理の処理内訳 自己直接再生利用量 (f1)	自己直接最終処分量 (j1)	委託量 (o11)	委託中間処理量 (d21)
合計	611,730	541	611,189	40,931	40,747	14,704		25,635	408	184	570,258	3,081	48	567,128	539,985
燃え殻	0		0		3			2	0	(3)	0			0	0
燃え殻	0		0		3			2	0	(3)	0			0	0
燃え殻・ばいじん（特定有害）															
汚泥	51,537		51,537	2,922	2,922	12		2,908	2		48,615			48,615	47,920
有機性汚泥（下水汚泥）															
有機性汚泥（下水以外）															
無機性汚泥（上水汚泥）															
無機性汚泥（建設汚泥）	51,535		51,535	2,920	2,920	12		2,908			48,615			48,615	47,920
無機性汚泥（上記以外）															
汚泥（金属を含むもの）	2		2	2	2				2						
廃油	113		113	3	3			3			110			110	98
一般廃油（鉱物油）	103		103	3	3			3			100			100	88
一般廃油（動植物性油脂）															
廃溶剤	2		2								2			2	2
その他	4		4								4			4	4
廃油（特管）	5		5								5			5	5
廃酸	32		32	1	1			1			31			31	31
廃酸	3		3	1	1			1			2			2	2
廃酸（特管）	29		29								29			29	29
廃アルカリ	33		33								33			33	33
廃アルカリ	33		33								33			33	33
廃アルカリ（特管）															
廃プラスチック類	15,963	28	15,935	544	531			435	96	14	15,390		7	15,384	15,024
廃プラスチック	15,963	28	15,935	544	531			435	96	14	15,390		7	15,384	15,024
廃タイヤ	0		0								0			0	0
紙くず	4,355	50	4,305	33	33			22	11	0	4,271			4,271	4,249
木くず	89,462	151	89,311	3,028	3,028	21		2,959	48	0	86,283		4	86,279	86,158
繊維くず	260	0	260	6	6			6		0	254			254	254
動植物性残さ															
動物系固形不要物															
ゴムくず	0		0								0			0	0
金属くず	8,578	223	8,355	558	390			239	150	168	7,797	0	16	7,781	7,738
ｶﾞﾗｽ・ｺﾝｸﾘｰﾄ・陶磁器くず	19,567	54	19,513	197	194	5		130	59	3	19,316		19	19,297	15,027
ｶﾞﾗｽ・ｺﾝｸﾘｰﾄ・陶磁器くず	10,358	20	10,338	124	124	5		60	59		10,213			10,213	6,019
石膏ボード	9,209	34	9,175	73	70			70		3	9,102		19	9,083	9,008
鉱さい	272		272								272			272	272
鉱さい	272		272								272			272	272
鉱さい（特定有害）															
がれき類	408,414	34	408,379	33,467	33,467	14,666		18,761	40		374,912	543		374,369	357,072
コンクリート片	229,658	33	229,625	22,029	22,029	14,051		7,976	2		207,597	415		207,182	204,039
廃アスファルト	166,543		166,543	11,175	11,175	615		10,544	16		155,368	128		155,240	149,616
その他	12,061	2	12,060	264	264			241	23		11,796			11,796	3,276
廃石綿等	152		152								152			152	142
ばいじん															
家畜ふん尿															
家畜の死体															
建設混合廃棄物	10,104		10,104	136	135			135		1	9,968	2,538		7,430	4,912
その他混合廃棄物	418	0	418	1	1			1		0	417			417	150
機械器具、自動車	38		38								38			38	38
廃電池、蛍光灯	6		6								6			6	6
感染性廃棄物	0		0								0			0	0
その他	2,579		2,579	34	33			33		0	2,545		2	2,543	1,005

（その2）　　（単位：ｔ/年）

委託処理量	委託中間処理量	委託中間処理後量	（委託処理後の処理内訳）		委託減量化量	委託未処理				中間処理量	中間処理後量	再生利用量		最終処分量		資源化量
			再生利用量	最終処分量		自己処理後委託直接再生利用量	委託直接再生利用量	自己処理後委託直接最終処分量	委託直接最終処分量				中間処理後再生利用量		中間処理後最終処分量	
(O) (o11+o12)	(d21+d22)	(e2)	(g22)	(k22)	(D-e2)	(g21)	(f2)	(k21)	(i2)	(D) (d1+d21)	(E) (D-N)	(H)	(G) (g1+g21+g22)	(L)	(K) (k1+k21+k22)	(I) (B+H)
592,763	562,445	550,665	523,210	27,456	11,780	2,724	40	451	27,102	580,917	568,953	543,759	540,638	55,057	27,907	544,300
4	4	417	338	79	2,067	0				0	418	338	338	79	79	422
4	4	417	338	79	2,067	0				0	418	338	338	79	79	422
51,523	50,828	40,099	40,077	22	9,689				695	50,842	40,113	40,089	40,089	717	22	40,089
51,523	50,828	40,097	40,076	22	9,682				695	50,840	40,109	40,088	40,088	717	22	40,088
		1	1	0	8						1	1	1	0	0	1
										2	2					
113	101	64	62	2	23		0		12	101	64	62	62	14	2	62
103	91	57	57	0	23		0		12	91	57	57	57	12	0	57
2	2	2	1	1						2	2	1	1	1	1	1
4	4	1	0	1						4	1	0	0	1	1	0
5	5	4	4							5	4	4	4			4
32	32	0	0							32	0	0	0			0
3	3									3						
29	29	0	0							29	0	0	0			0
33	33	19	19							33	19	19	19			19
33	33	19	19							33	19	19	19			19
15,819	15,332	14,600	12,940	1,660		4		123	360	15,568	14,823	12,943	12,943	2,150	1,783	12,972
15,819	15,332	14,600	12,940	1,660		4		123	360	15,568	14,823	12,943	12,943	2,150	1,783	12,972
0	0	0	0							0	0	0	0			0
4,293	4,263	4,016	3,824	191		7	3		20	4,282	4,034	3,834	3,831	211	191	3,884
89,237	86,530	86,144	82,863	3,281		2,580	31	6	90	89,186	88,799	85,494	85,464	3,382	3,288	85,645
260	260	251	249	3						260	251	249	249	3	3	249
0	0	0	0							0	0	0	0			0
8,020	7,927	7,927	7,865	62		48	3	2	39	8,296	8,128	7,917	7,913	119	64	8,057
19,426	15,130	15,129	13,948	1,181		1		25	4,270	15,224	15,220	13,955	13,955	5,494	1,206	14,008
10,273	6,052	6,050	5,646	405		1		25	4,195	6,143	6,141	5,652	5,652	4,625	430	5,672
9,153	9,078	9,078	8,303	776					75	9,082	9,078	8,303	8,303	870	776	8,336
272	272	272	272							272	272	272	272			272
272	272	272	272							272	272	272	272			272
393,129	375,496	375,495	359,618	15,877		84	1	253	17,296	390,539	390,537	374,912	374,368	33,425	16,129	374,946
215,158	211,932	211,932	204,223	7,708		84			3,143	226,068	226,068	218,772	218,357	10,851	7,708	218,805
165,783	160,142	160,140	153,530	6,610			1	17	5,623	160,790	160,789	154,275	154,146	12,250	6,627	154,275
12,037	3,281	3,281	1,774	1,507				235	8,520	3,539	3,539	1,774	1,774	10,263	1,742	1,776
152	142	142	90	52					10	142	142	90	90	61	52	90
7,565	5,038	5,037	532	4,506			2	8	2,516	5,048	5,045	3,072	532	7,030	4,514	3,072
418	150	150	21	129		1			267	151	151	22	22	396	129	22
38	38	38		38						38	38			38	38	
6	6	6	2	3						6	6	2	2	3	3	2
0	0									0						
2,576	1,005	1,001	579	423			0	33	1,538	1,038	1,035	579	579	1,996	456	579

表4-4　種類別－発生及び処理・処分状況【令和5年度】　（製造業）（種類：変換）

（その1）　　（単位：t/年）

区分 / 種類	発生量 (A)	有償物量 (B)	排出量 (C)	自己中間処理量 (d1)	自己中間処理後量 (e1)	（自己中間処理後の処理内訳）自己再生利用量 (g1)	自己最終処分量 (k1)	委託量 (o12)	保管量等 (M)	自己減量化量 (d1-e1)	自己未処理量	（自己未処理の処理内訳）自己直接再生利用量 (f1)	自己直接最終処分量 (j1)	委託量 (o11)	委託中間処理量 (d21)
合計	342,043	134,321	207,723	78,516	21,751	10,338		11,169	244	56,765	129,207		1	129,206	122,946
燃え殻	51		51		350			350		(350)	51			53	36
燃え殻	34		34		350			350		(350)	34			36	19
燃え殻・ばいじん（特定有害）	17		17								17			17	17
汚泥	91,456		91,456	67,105	10,889			10,707	182	56,216	24,351			24,351	24,076
有機性汚泥（下水汚泥）															
有機性汚泥（下水以外）	31,627		31,627	17,862	2,067			2,067		15,794	13,766			13,766	13,766
無機性汚泥（上水汚泥）	51,097		51,097	40,739	6,513			6,335	178	34,226	10,358			10,358	10,172
無機性汚泥（建設汚泥）	8,460		8,460	8,460	2,305			2,305		6,155					
無機性汚泥（上記以外）	253		253	45	4				4	40	208			208	120
汚泥（金属を含むもの）	19		19								19			19	19
廃油	6,814	49	6,765	0	0				0		6,765			6,763	6,741
一般廃油（鉱物油）	5,953	11	5,942	0	0				0		5,942			5,942	5,926
一般廃油（動植物性油脂）	48		48								48			48	42
廃溶剤	25		25								25			23	23
その他	487	38	449								449			449	449
廃油（特管）	301		301								301			301	301
廃酸	1,900		1,900								1,900			1,900	1,890
廃酸	1,013		1,013								1,013			1,013	1,012
廃酸（特管）	887		887								887			887	879
廃アルカリ	1,171		1,171								1,171			1,171	1,106
廃アルカリ	486		486								486			486	486
廃アルカリ（特管）	684		684								684			684	619
廃プラスチック類	15,988	450	15,538	886	48	48				838	14,652			14,652	14,445
廃プラスチック	15,983	450	15,534	886	48	48				838	14,647			14,647	14,440
廃タイヤ	5		5								5			5	5
紙くず	3,235	2,442	792								792			792	792
木くず	9,886		9,886	60	60			1	58		9,826			9,826	9,568
繊維くず	1,227		1,227								1,227			1,227	1,227
動植物性残さ	5,461	9	5,452	165	104	0		104		61	5,287		1	5,286	5,164
動物系固形不要物	161		161								161			161	
ゴムくず	844	504	340								340			340	340
金属くず	138,544	130,653	7,891	2	2			2			7,889			7,889	6,894
ｶﾞﾗｽ・ｺﾝｸﾘｰﾄ・陶磁器くず	34,285	1	34,284	5,695	5,695	5,695					28,590			28,590	28,418
ｶﾞﾗｽ・ｺﾝｸﾘｰﾄ・陶磁器くず	34,269	1	34,268	5,695	5,695	5,695					28,574			28,574	28,402
石膏ボード	16		16								16			16	16
鉱さい	22,905	198	22,706	3	3				3		22,703			22,703	18,772
鉱さい	22,844	198	22,646	3	3				3		22,643			22,643	18,712
鉱さい（特定有害）	60		60								60			60	60
がれき類	7,931		7,931	4,600	4,600	4,595		5			3,332			3,332	3,317
コンクリート片	7,831		7,831	4,595	4,595	4,595					3,236			3,236	3,230
廃アスファルト	35		35								35			35	34
その他	65		65	5	5			5			60			60	54
廃石綿等															
ばいじん	19	14	5								5			5	
家畜ふん尿															
家畜の死体															
建設混合廃棄物	16		16								16			16	16
その他混合廃棄物	108	1	106								106			106	100
機械器具、自動車	14		14								14			14	14
廃電池、蛍光灯	8		8	0	0				0		8			8	8
感染性廃棄物	2		2								2			2	2
その他	19	0	19								19			19	19

（その2）　　（単位：ｔ/年）

委託処理量	委託中間処理量					委託未処理				中間処理量	中間処理後量	再生利用量		最終処分量		資源化量
		委託中間処理後量			委託減量化量	自己処理後委託直接再生利用量	委託直接再生利用量	自己処理後委託直接最終処分量	委託直接最終処分量						中間処理後最終処分量	
			（委託処理後の処理内訳）													
			再生利用量	最終処分量									中間処理後再生利用量			
(O) (o11+o12)	(d21+d22)	(e2)	(g22)	(k22)	(D−e2)	(g21)	(f2)	(k21)	(i2)	(D) (d1+d21)	(E) (D−N)	(H)	(G) (g1+g21+g22)	(L)	(K) (k1+k21+k22)	(I) (B+H)
140,375	133,765	123,182	120,549	2,633	10,583		1,453	350	4,807	201,462	134,114	132,341	130,887	7,790	2,982	266,661
404	38	1,941	1,752	189	7,376			350	17	36	2,290	1,752	1,752	555	538	1,752
387	21	1,924	1,735	189	7,376			350	17	19	2,273	1,735	1,735	555	538	1,735
17	17	17	17							17	17	17	17			17
35,056	34,781	43,855	43,767	88	588		10		265	91,181	44,037	43,777	43,767	353	88	43,777
15,831	15,831	14,922	14,897	25						31,627	14,922	14,897	14,897	25	25	14,897
16,693	16,506	15,322	15,259	63	139		6		180	50,910	15,499	15,265	15,259	243	63	15,265
2,305	2,305	2,305	2,305							8,460	2,305	2,305	2,305			2,305
208	120	11,301	11,301		450		3		85	165	11,306	11,305	11,301	85		11,305
19	19	5	5							19	5	5	5			5
6,763	6,741	3,975	3,945	30	1,205		20		2	6,741	3,975	3,965	3,945	32	30	4,014
5,942	5,926	3,645	3,639	6	1,179		14		2	5,926	3,645	3,653	3,639	8	6	3,664
48	42	12	12		20		5			42	12	17	12			17
23	23	7	7		6				0	23	7	7	7	0		7
449	449	19	1	18						449	19	1	1	18	18	39
301	301	293	287	6	0					301	293	287	287	6	6	287
1,900	1,890	1,353	1,353	0					10	1,890	1,353	1,353	1,353	10	0	1,353
1,013	1,012	483	483	0					1	1,012	483	483	483	1	0	483
887	879	870	870						9	879	870	870	870	9		870
1,171	1,106	324	322	2	269				65	1,106	324	322	322	67	2	322
486	486	46	44	2						486	46	44	44	2	2	44
684	619	278	278		269				65	619	278	278	278	65		278
14,652	14,445	9,637	9,264	373			13		194	15,331	9,685	9,326	9,313	567	373	9,775
14,647	14,440	9,632	9,259	373			13		194	15,326	9,681	9,321	9,308	567	373	9,770
5	5	5	5							5	5	5	5			5
792	792	792	756	36						792	792	756	756	36	36	3,198
9,828	9,569	4,191	3,953	238			235		23	9,628	4,249	4,187	3,953	261	238	4,187
1,227	1,227	1,227	1,227							1,227	1,227	1,227	1,227			1,227
5,390	5,268	3,459	3,459		1,145		17		105	5,329	3,459	3,477	3,459	105		3,486
161							161					161				161
340	340	340	332	8						340	340	332	332	8	8	836
7,891	6,896	6,845	6,832	13			991		4	6,896	6,845	7,823	6,832	16	13	138,476
28,590	28,418	28,368	26,897	1,471					171	34,113	34,063	32,592	32,592	1,642	1,471	32,592
28,574	28,402	28,352	26,881	1,471					171	34,097	34,047	32,576	32,576	1,642	1,471	32,576
16	16	16	16	0						16	16	16	16	0	0	16
22,703	18,772	13,401	13,379	23					3,931	18,775	13,405	13,379	13,379	3,954	23	13,577
22,643	18,712	13,341	13,341						3,931	18,715	13,344	13,341	13,341	3,931		13,539
60	60	60	38	23						60	60	38	38	23	23	38
3,336	3,321	3,321	3,288	33					15	7,916	7,916	7,883	7,883	48	33	7,883
3,236	3,230	3,230	3,210	19					7	7,825	7,825	7,805	7,805	26	19	7,805
35	34	34	34						1	34	34	34	34	1		34
65	58	58	44	14					7	58	58	44	44	21	14	44
5									5					5		14
16	16	16		16						16	16			16	16	
106	100	100	4	95			7			100	100	11	4	95	95	12
14	14	14	7	7			0			14	14	7	7	7	7	7
8	8	8	4	4			0			8	8	4	4	4	4	4
2	2	2	2							2	2	2	2			2
19	19	13	6	7			0		0	19	13	6	6	7	7	7

表4-5　種類別－発生及び処理・処分状況【令和5年度】　（電気・ガス・熱供給・水道業）（種類：変換）

（その1）　（単位：t/年）

区分 / 種類	発生量 (A)	有償物量 (B)	排出量 (C)	自己中間処理量 (d1)	自己中間処理後量 (e1)	（自己中間処理後の処理内訳）自己再生利用量 (g1)	自己最終処分量 (k1)	委託量 (o12)	保管量等 (M)	自己減量化量 (d1-e1)	自己未処理量	（自己未処理の処理内訳）自己直接再生利用量 (f1)	自己直接最終処分量 (j1)	委託量 (o11)	委託中間処理量 (d21)
合計	1,229,894		1,229,902	1,170,846	40,269			40,269		1,130,576	59,057			59,057	55,550
燃え殻	768		768								768			768	768
燃え殻	768		768								768			768	768
燃え殻・ばいじん（特定有害）															
汚泥	1,181,812		1,181,812	1,170,846	40,269			40,269		1,130,576	10,966			10,966	10,966
有機性汚泥（下水汚泥）	1,106,979		1,106,979	1,105,717	36,371			36,371		1,069,345	1,263			1,263	1,263
有機性汚泥（下水以外）															
無機性汚泥（上水汚泥）	74,832		74,832	65,129	3,898			3,898		61,231	9,703			9,703	9,703
無機性汚泥（建設汚泥）															
無機性汚泥（上記以外）	0		0								0			0	0
汚泥（金属を含むもの）															
廃油	1,278		1,278								1,278			1,278	1,278
一般廃油（鉱物油）	1,263		1,263								1,263			1,263	1,263
一般廃油（動植物性油脂）															
廃溶剤															
その他															
廃油（特管）	15		15								15			15	15
廃酸	0		0								0			0	0
廃酸	0		0								0			0	0
廃酸（特管）	0		0								0			0	0
廃アルカリ	1		1								1			1	
廃アルカリ	1		1								1			1	
廃アルカリ（特管）															
廃プラスチック類	181		181								181			181	168
廃プラスチック	181		181								181			181	168
廃タイヤ															
紙くず															
木くず	502		506								506			506	504
繊維くず															
動植物性残さ															
動物系固形不要物															
ゴムくず															
金属くず	126		126								126			126	123
ｶﾞﾗｽ・ｺﾝｸﾘｰﾄ・陶磁器くず	131		131								131			131	87
ｶﾞﾗｽ・ｺﾝｸﾘｰﾄ・陶磁器くず	61		61								61			61	17
石膏ボード	70		70								70			70	70
鉱さい	7		7								7			7	7
鉱さい	7		7								7			7	7
鉱さい（特定有害）															
がれき類	2,649		2,654								2,654			2,654	2,647
コンクリート片	1,020		1,020								1,020			1,020	1,020
廃アスファルト															
その他	1,629		1,634								1,634			1,634	1,627
廃石綿等															
ばいじん	42,392		42,392								42,392			42,392	38,965
家畜ふん尿															
家畜の死体															
建設混合廃棄物	31		31								31			31	31
その他混合廃棄物	0		0								0			0	0
機械器具、自動車															
廃電池、蛍光灯	0		0								0			0	0
感染性廃棄物															
その他	15		15								15			15	5

（その2）　　（単位：ｔ/年）

委託処理量	委託中間処理量	委託中間処理後量	（委託処理後の処理内訳）		委託減量化量	委託未処理				中間処理量	中間処理後量	再生利用量		最終処分量		資源化量
			再生利用量	最終処分量		自己処理後委託直接再生利用量	委託直接再生利用量	自己処理後委託直接最終処分量	委託直接最終処分量				中間処理後再生利用量		中間処理後最終処分量	
(O) (o11+o12)	(d21+d22)	(e2)	(g22)	(k22)	(D−e2)	(g21)	(f2)	(k21)	(i2)	(D) (d1+d21)	(E) (D−N)	(H)	(G) (g1+g21+g22)	(L)	(K) (k1+k21+k22)	(I) (B+H)
99,326	91,999	83,891	83,458	433	8,107	3,821	16		3,490	1,226,396	87,712	87,295	87,279	3,924	433	87,295
768	768	821	433	388	228					768	821	433	433	388	388	433
768	768	821	433	388	228					768	821	433	433	388	388	433
51,235	47,415	40,085	40,081	4	7,086	3,821				1,181,812	43,905	43,902	43,902	4	4	43,902
37,634	33,813	33,528	33,528		61	3,821				1,106,979	37,349	37,349	37,349			37,349
13,601	13,601	6,557	6,553	4	7,024					74,832	6,557	6,553	6,553	4	4	6,553
0	0	0	0	0	0					0	0	0	0	0	0	0
1,278	1,278	467	467		794					1,278	467	467	467			467
1,263	1,263	467	467		794					1,263	467	467	467			467
15	15									15						
0	0	0		0						0	0			0	0	
0	0									0						
0	0	0		0						0	0			0	0	
1							1					1				1
1							1					1				1
181	168	150	143	7			11		2	168	150	154	143	9	7	154
181	168	150	143	7			11		2	168	150	154	143	9	7	154
506	504	504	504				2			504	504	506	504			506
126	123	123	123				3			123	123	126	123			126
131	87	87	86	1					44	87	87	86	86	45	1	86
61	17	17	16	1					44	17	17	16	16	45	1	16
70	70	70	70							70	70	70	70			70
7	7	7	7							7	7	7	7			7
7	7	7	7							7	7	7	7			7
2,654	2,647	2,647	2,647						7	2,647	2,647	2,647	2,647	7		2,647
1,020	1,020	1,020	1,020							1,020	1,020	1,020	1,020			1,020
1,634	1,627	1,627	1,627						7	1,627	1,627	1,627	1,627	7		1,627
42,392	38,965	38,965	38,965						3,427	38,965	38,965	38,965	38,965	3,427		38,965
31	31	31		31						31	31			31	31	
0	0	0	0	0						0	0	0	0	0	0	0
0	0	0	0	0						0	0	0	0	0	0	0
15	5	5	2	2					10	5	5	2	2	13	2	2

表4-6　種類別－発生及び処理・処分状況【令和5年度】　（情報通信業）（種類：変換）

（その1）　（単位：t/年）

区分 / 種類	発生量 (A)	有償物量 (B)	排出量 (C)	自己中間処理量 (d1)	自己中間処理後量 (e1)	（自己中間処理後の処理内訳）自己再生利用量 (g1)	自己最終処分量 (k1)	委託量 (o12)	保管量等 (M)	自己減量化量 (d1-e1)	自己未処理量	（自己未処理の処理内訳）自己直接再生利用量 (f1)	自己直接最終処分量 (j1)	委託量 (o11)	委託中間処理量 (d21)
合計	480		480								480			480	471
燃え殻															
燃え殻															
燃え殻・ばいじん（特定有害）															
汚泥	8		8								8			8	8
有機性汚泥（下水汚泥）															
有機性汚泥（下水以外）															
無機性汚泥（上水汚泥）	8		8								8			8	8
無機性汚泥（建設汚泥）															
無機性汚泥（上記以外）															
汚泥（金属を含むもの）															
廃油															
一般廃油（鉱物油）															
一般廃油（動植物性油脂）															
廃溶剤															
その他															
廃油（特管）															
廃酸	11		11								11			11	11
廃酸															
廃酸（特管）	11		11								11			11	11
廃アルカリ															
廃アルカリ															
廃アルカリ（特管）															
廃プラスチック類	152		152								152			152	144
廃プラスチック	152		152								152			152	144
廃タイヤ															
紙くず															
木くず	0		0								0			0	0
繊維くず															
動植物性残さ															
動物系固形不要物															
ゴムくず															
金属くず	291		291								291			291	291
ｶﾞﾗｽ・ｺﾝｸﾘｰﾄ・陶磁器くず	0		0								0			0	0
ｶﾞﾗｽ・ｺﾝｸﾘｰﾄ・陶磁器くず	0		0								0			0	0
石膏ボード															
鉱さい															
鉱さい															
鉱さい（特定有害）															
がれき類															
コンクリート片															
廃アスファルト															
その他															
廃石綿等															
ばいじん															
家畜ふん尿															
家畜の死体															
建設混合廃棄物															
その他混合廃棄物	2		2								2			2	2
機械器具、自動車	15		15								15			15	15
廃電池、蛍光灯	0		0								0			0	0
感染性廃棄物															
その他	1		1								1			1	1

（その2）　　（単位：ｔ/年）

委託処理量	委託中間処理量	委託中間処理後量	（委託処理後の処理内訳）		委託減量化量	委託未処理				中間処理量	中間処理後量	再生利用量		最終処分量		資源化量
			再生利用量	最終処分量		自己処理後委託直接再生利用量	委託直接再生利用量	自己処理後委託直接最終処分量	委託直接最終処分量				中間処理後再生利用量		中間処理後最終処分量	
(O) (o11+o12)	(d21+d22)	(e2)	(g22)	(k22)	(D-e2)	(g21)	(f2)	(k21)	(i2)	(D) (d1+d21)	(E) (D-N)	(H)	(G) (g1+g21+g22)	(L)	(K) (k1+k21+k22)	(I) (B+H)
480	471	454	428	26	17		6		3	471	454	434	428	29	26	434
		2	0	2	7						2	0	0	2	2	0
		2	0	2	7						2	0	0	2	2	0
8	8	2	2		10					8	2	2	2			2
8	8									8						
		2	2		10						2	2	2			2
11	11									11						
11	11									11						
152	144	142	124	19			6		2	144	142	129	124	21	19	129
152	144	142	124	19			6		2	144	142	129	124	21	19	129
0	0	0	0						0	0	0	0	0	0		0
291	291	291	291	0					0	291	291	291	291	1	0	291
0	0	0	0							0	0	0	0			0
0	0	0	0							0	0	0	0			0
2	2	2	1	1						2	2	1	1	1	1	1
15	15	15	10	4						15	15	10	10	4	4	10
0	0	0	0	0						0	0	0	0	0	0	0
1	1	1	1	0					0	1	1	1	1	0	0	1

表4-7　種類別－発生及び処理・処分状況【令和5年度】　（運輸業、郵便業）（種類：変換）

（その1）　　（単位：t/年）

区分 / 種類	発生量 (A)	有償物量 (B)	排出量 (C)	自己中間処理量 (d1)	自己中間処理後量 (e1)	（自己中間処理後の処理内訳）自己再生利用量 (g1)	自己最終処分量 (k1)	委託量 (o12)	保管量等 (M)	自己減量化量 (d1-e1)	自己未処理量	（自己未処理の処理内訳）自己直接再生利用量 (f1)	自己直接最終処分量 (j1)	委託量 (o11)	委託中間処理量 (d21)
合計	6,790	878	5,912	549	549			549			5,363			5,363	5,299
燃え殻															
燃え殻															
燃え殻・ばいじん（特定有害）															
汚泥	319		319	8	8			8			312			312	309
有機性汚泥（下水汚泥）															
有機性汚泥（下水以外）	4		4								4			4	3
無機性汚泥（上水汚泥）	278		278	8	8			8			271			271	271
無機性汚泥（建設汚泥）															
無機性汚泥（上記以外）	37		37								37			37	36
汚泥（金属を含むもの）															
廃油	229	69	160								160			160	156
一般廃油（鉱物油）	228	69	158								158			158	154
一般廃油（動植物性油脂）															
廃溶剤															
その他	0		0								0			0	0
廃油（特管）	1		1								1			1	1
廃酸															
廃酸															
廃酸（特管）															
廃アルカリ															
廃アルカリ															
廃アルカリ（特管）															
廃プラスチック類	1,712	1	1,711	212	212			212			1,499			1,499	1,444
廃プラスチック	1,549	1	1,548	212	212			212			1,336			1,336	1,311
廃タイヤ	163		163								163			163	133
紙くず															
木くず	2,377		2,377								2,377			2,377	2,377
繊維くず															
動植物性残さ															
動物系固形不要物															
ゴムくず	10		10								10			10	10
金属くず	1,974	805	1,169	330	330			330			839			839	837
ｶﾞﾗｽ・ｺﾝｸﾘｰﾄ・陶磁器くず	19		19								19			19	19
ｶﾞﾗｽ・ｺﾝｸﾘｰﾄ・陶磁器くず	18		18								18			18	18
石膏ボード	1		1								1			1	1
鉱さい															
鉱さい															
鉱さい（特定有害）															
がれき類	1		1								1			1	1
コンクリート片	0		0								0			0	0
廃アスファルト															
その他	0		0								0			0	0
廃石綿等															
ばいじん															
家畜ふん尿															
家畜の死体															
建設混合廃棄物	10		10								10			10	10
その他混合廃棄物	135		135								135			135	135
機械器具、自動車	0		0								0			0	0
廃電池、蛍光灯	3	2	1								1			1	0
感染性廃棄物															
その他	1		1								1			1	1

（その2）　　（単位：ｔ/年）

委託処理量	委託中間処理量	委託中間処理後量	（委託処理後の処理内訳）		委託減量化量	委託未処理				中間処理量	中間処理後量	再生利用量		最終処分量		資源化量
			再生利用量	最終処分量		自己処理後委託直接再生利用量	委託直接再生利用量	自己処理後委託直接最終処分量	委託直接最終処分量				中間処理後再生利用量		中間処理後最終処分量	
(O) (o11+o12)	(d21+d22)	(e2)	(g22)	(k22)	(D-e2)	(g21)	(f2)	(k21)	(i2)	(D) (d1+d21)	(E) (D-N)	(H)	(G) (g1+g21+g22)	(L)	(K) (k1+k21+k22)	(I) (B+H)
5,912	5,792	5,479	4,940	540	312		33	57	31	5,849	5,536	4,973	4,940	627	596	5,851
22	22	99	38	61	283						99	38	38	61	61	38
22	22	99	38	61	283						99	38	38	61	61	38
319	317	50	50	1	2				2	317	50	50	50	3	1	50
4	3	1	0	1	2				1	3	1	0	0	2	1	0
278	278	45	45							278	45	45	45			45
37	36	4	4						1	36	4	4	4	1		4
160	156	46	46		28		4			156	46	50	46			119
158	154	46	46		28		4			154	46	50	46			119
0	0									0						
1	1									1						
1,691	1,635	1,627	1,237	389			28		28	1,655	1,627	1,265	1,237	418	389	1,266
1,528	1,503	1,494	1,121	373					25	1,523	1,494	1,121	1,121	399	373	1,122
163	133	133	117	16			28		3	133	133	144	117	19	16	144
2,377	2,377	2,375	2,360	15						2,377	2,375	2,360	2,360	15	15	2,360
10	10	10	10							10	10	10	10			10
1,166	1,108	1,108	1,083	25			1	57		1,168	1,165	1,084	1,083	82	82	1,889
19	19	19	17	2						19	19	17	17	2	2	17
18	18	18	16	2						18	18	16	16	2	2	16
1	1	1	1							1	1	1	1			1
1	1	1	0	0					0	1	1	0	0	0	0	0
0	0	0		0						0	0			0	0	
0	0	0	0						0	0	0	0	0	0		0
10	10	10		10						10	10			10	10	
135	135	133	97	36						135	133	97	97	36	36	97
0	0	0		0						0	0			0	0	
1	0	0	0	0			0		0	0	0	0	0	1	0	2
1	1	1	0	1					0	1	1	0	0	1	1	0

表4-8　種類別－発生及び処理・処分状況【令和5年度】　（卸・小売業）（種類：変換）

（その1）　（単位：t/年）

区分 / 種類	発生量 (A)	有償物量 (B)	排出量 (C)	自己中間処理量 (d1)	自己中間処理後量 (e1)	（自己中間処理後の処理内訳）自己再生利用量 (g1)	自己最終処分量 (k1)	委託量 (o12)	保管量等 (M)	自己減量化量 (d1-e1)	自己未処理量	（自己未処理の処理内訳）自己直接再生利用量 (f1)	自己直接最終処分量 (j1)	委託量 (o11)	委託中間処理量 (d21)
合計	23,754	2,776	20,978	61	61			59	3		20,917			20,917	20,308
燃え殻															
燃え殻															
燃え殻・ばいじん（特定有害）															
汚泥	1,538		1,538	2	2				2		1,536			1,536	1,367
有機性汚泥（下水汚泥）															
有機性汚泥（下水以外）	422		422	2	2				2		420			420	391
無機性汚泥（上水汚泥）	952		952								952			952	826
無機性汚泥（建設汚泥）	14		14								14			14	
無機性汚泥（上記以外）	146		146								146			146	146
汚泥（金属を含むもの）	4		4								4			4	4
廃油	3,326	827	2,500								2,500			2,500	2,485
一般廃油（鉱物油）	3,183	826	2,357								2,357			2,357	2,352
一般廃油（動植物性油脂）	128	1	127								127			127	117
廃溶剤	13		13								13			13	13
その他															
廃油（特管）	3		3								3			3	3
廃酸	104		104								104			104	104
廃酸	37		37								37			37	37
廃酸（特管）	67		67								67			67	67
廃アルカリ	101		101								101			101	101
廃アルカリ	92		92								92			92	92
廃アルカリ（特管）	9		9								9			9	9
廃プラスチック類	7,529	24	7,505	58	58			58			7,447			7,447	7,168
廃プラスチック	6,636	24	6,612	58	58			58			6,554			6,554	6,346
廃タイヤ	893		893								893			893	821
紙くず															
木くず	375		375								375			375	345
繊維くず															
動植物性残さ															
動物系固形不要物															
ゴムくず	12		12								12			12	12
金属くず	3,601	128	3,473	1	1			1			3,472			3,472	3,416
ｶﾞﾗｽ・ｺﾝｸﾘｰﾄ・陶磁器くず	328		328								328			328	315
ｶﾞﾗｽ・ｺﾝｸﾘｰﾄ・陶磁器くず	295		295								295			295	282
石膏ボード	33		33								33			33	33
鉱さい															
鉱さい															
鉱さい（特定有害）															
がれき類	131		131								131			131	131
コンクリート片	11		11								11			11	11
廃アスファルト	4		4								4			4	4
その他	115		115								115			115	115
廃石綿等	2		2								2			2	2
ばいじん															
家畜ふん尿															
家畜の死体															
建設混合廃棄物	39		39								39			39	39
その他混合廃棄物	4,431		4,431	0	0			0			4,431			4,431	4,431
機械器具、自動車	47		47								47			47	47
廃電池、蛍光灯	2,131	1,797	334								334			334	334
感染性廃棄物	1		1								1			1	1
その他	59		59	1	1				1		59			59	12

（その2）　　（単位：ｔ/年）

委託処理量	委託中間処理量	委託中間処理後量	（委託処理後の処理内訳）		委託減量化量	委託未処理				中間処理量	中間処理後量	再生利用量		最終処分量		資源化量
			再生利用量	最終処分量		自己処理後委託直接再生利用量	委託直接再生利用量	自己処理後委託直接最終処分量	委託直接最終処分量				中間処理後再生利用量		中間処理後最終処分量	
(O) (o11+o12)	(d21+d22)	(e2)	(g22)	(k22)	(D-e2)	(g21)	(f2)	(k21)	(i2)	(D) (d1+d21)	(E) (D-N)	(H)	(G) (g1+g21+g22)	(L)	(K) (k1+k21+k22)	(I) (B+H)
20,975	20,366	18,120	13,387	4,733	2,246		154	0	455	20,369	18,123	13,541	13,387	5,188	4,733	16,317
17	17	342	195	147	1,721						342	195	195	147	147	195
17	17	342	195	147	1,721						342	195	195	147	147	195
1,536	1,367	425	370	56	185				168	1,369	428	370	370	224	56	370
420	391	40	12	28	39				29	393	42	12	12	57	28	12
952	826	327	299	28	8				126	826	327	299	299	153	28	299
14									14					14		
146	146	58	58	0	138					146	58	58	58	0	0	58
4	4									4						
2,488	2,474	1,880	1,867	13	340		15			2,485	1,880	1,882	1,867	13	13	2,708
2,347	2,342	1,819	1,819		271		5			2,352	1,819	1,824	1,819			2,650
127	117	48	45	3	69		10			117	48	55	45	3	3	55
11	11	10		10						13	10			10	10	
3	3	3	3							3	3	3	3			3
104	104	1	1							104	1	1	1			1
37	37	1	1							37	1	1	1			1
67	67									67						
101	101	45	41	4						101	45	41	41	4	4	41
92	92	37	32	4						92	37	32	32	4	4	32
9	9	9	9							9	9	9	9			9
7,505	7,225	6,405	5,639	766			112		168	7,225	6,405	5,751	5,639	934	766	5,775
6,612	6,404	5,586	4,865	721			40		168	6,404	5,586	4,905	4,865	889	721	4,930
893	821	819	774	45			72			821	819	845	774	45	45	845
375	345	317	280	37			14		17	345	317	293	280	54	37	293
12	12	12	12							12	12	12	12			12
3,473	3,417	3,396	3,272	124			14		42	3,417	3,396	3,286	3,272	166	124	3,414
328	315	311	132	179					13	315	311	132	132	192	179	132
295	282	278	99	179					13	282	278	99	99	192	179	99
33	33	33	33							33	33	33	33			33
131	131	131	88	43						131	131	88	88	43	43	88
11	11	11	11							11	11	11	11			11
4	4	4	4							4	4	4	4			4
115	115	115	71	43						115	115	71	71	43	43	71
2	2	2	2							2	2	2	2			2
39	39	39		39						39	39			39	39	
4,426	4,425	4,423	1,274	3,149				0		4,431	4,423	1,274	1,274	3,149	3,149	1,274
47	47	47	24	23						47	47	24	24	23	23	24
334	334	334	187	146					0	334	334	187	187	146	146	1,985
1	1	0	0							1	0	0	0			0
59	12	12	6	6					47	12	12	6	6	53	6	6

表4-9　種類別－発生及び処理・処分状況【令和5年度】　（金融・保険業）（種類：変換）

（その1）　（単位：t/年）

区分 / 種類	発生量 (A)	有償物量 (B)	排出量 (C)	自己中間処理量 (d1)	自己中間処理後量 (e1)	（自己中間処理後の処理内訳）自己再生利用量 (g1)	自己最終処分量 (k1)	委託量 (o12)	保管量等 (M)	自己減量化量 (d1-e1)	自己未処理量	（自己未処理の処理内訳）自己直接再生利用量 (f1)	自己直接最終処分量 (j1)	委託量 (o11)	委託中間処理量 (d21)
合計	92		92								92			92	92
燃え殻															
燃え殻															
燃え殻・ばいじん（特定有害）															
汚泥	51		51								51			51	51
有機性汚泥（下水汚泥）															
有機性汚泥（下水以外）	51		51								51			51	51
無機性汚泥（上水汚泥）															
無機性汚泥（建設汚泥）															
無機性汚泥（上記以外）															
汚泥（金属を含むもの）															
廃油	0		0								0			0	0
一般廃油（鉱物油）															
一般廃油（動植物性油脂）															
廃溶剤	0		0								0			0	0
その他															
廃油（特管）															
廃酸															
廃酸															
廃酸（特管）															
廃アルカリ															
廃アルカリ															
廃アルカリ（特管）															
廃プラスチック類	36		36								36			36	36
廃プラスチック	34		34								34			34	33
廃タイヤ	3		3								3			3	3
紙くず															
木くず															
繊維くず															
動植物性残さ															
動物系固形不要物															
ゴムくず															
金属くず	4		4								4			4	4
ｶﾞﾗｽ・ｺﾝｸﾘｰﾄ・陶磁器くず															
ｶﾞﾗｽ・ｺﾝｸﾘｰﾄ・陶磁器くず															
石膏ボード															
鉱さい															
鉱さい															
鉱さい（特定有害）															
がれき類															
コンクリート片															
廃アスファルト															
その他															
廃石綿等															
ばいじん															
家畜ふん尿															
家畜の死体															
建設混合廃棄物															
その他混合廃棄物															
機械器具、自動車															
廃電池、蛍光灯															
感染性廃棄物															
その他															

（その2）　　（単位：ｔ/年）

委託処理量	委託中間処理量	委託中間処理後量	（委託処理後の処理内訳）		委託減量化量	委託未処理				中間処理量	中間処理後量	再生利用量		最終処分量		資源化量
			再生利用量	最終処分量		自己処理後委託直接再生利用量	委託直接再生利用量	自己処理後委託直接最終処分量	委託直接最終処分量				中間処理後再生利用量		中間処理後最終処分量	
(O) (o11+o12)	(d21+d22)	(e2)	(g22)	(k22)	(D-e2)	(g21)	(f2)	(k21)	(i2)	(D) (d1+d21)	(E) (D-N)	(H)	(G) (g1+g21+g22)	(L)	(K) (k1+k21+k22)	(I) (B+H)
92	92	61	28	33	30				1	92	61	28	28	34	33	28
		8		8	30						8			8	8	
		8		8	30						8			8	8	
51	51	13	9	4						51	13	9	9	4	4	9
51	51	13	9	4						51	13	9	9	4	4	9
0	0	0	0							0	0	0	0			0
0	0	0	0							0	0	0	0			0
36	36	36	14	22					1	36	36	14	14	22	22	14
34	33	33	11	22					1	33	33	11	11	22	22	11
3	3	3	3							3	3	3	3			3
4	4	4	4							4	4	4	4			4

表4-10　種類別－発生及び処理・処分状況【令和5年度】　（不動産、物品賃貸業）（種類：変換）

（その1）　（単位：t/年）

区分 / 種類	発生量 (A)	有償物量 (B)	排出量 (C)	自己中間処理量 (d1)	自己中間処理後量 (e1)	（自己中間処理後の処理内訳）自己再生利用量 (g1)	自己最終処分量 (k1)	委託量 (o12)	保管量等 (M)	自己減量化量 (d1-e1)	自己未処理量	（自己未処理の処理内訳）自己直接再生利用量 (f1)	自己直接最終処分量 (j1)	委託量 (o11)	委託中間処理量 (d21)
合計	1,169		1,169								1,169			1,169	1,076
燃え殻															
燃え殻															
燃え殻・ばいじん（特定有害）															
汚泥															
有機性汚泥（下水汚泥）															
有機性汚泥（下水以外）															
無機性汚泥（上水汚泥）															
無機性汚泥（建設汚泥）															
無機性汚泥（上記以外）															
汚泥（金属を含むもの）															
廃油	1		1								1			1	1
一般廃油（鉱物油）															
一般廃油（動植物性油脂）	1		1								1			1	1
廃溶剤															
その他															
廃油（特管）															
廃酸															
廃酸															
廃酸（特管）															
廃アルカリ															
廃アルカリ															
廃アルカリ（特管）															
廃プラスチック類	795		795								795			795	795
廃プラスチック	795		795								795			795	795
廃タイヤ															
紙くず															
木くず															
繊維くず															
動植物性残さ															
動物系固形不要物															
ゴムくず															
金属くず	243		243								243			243	150
ｶﾞﾗｽ・ｺﾝｸﾘｰﾄ・陶磁器くず	64		64								64			64	64
ｶﾞﾗｽ・ｺﾝｸﾘｰﾄ・陶磁器くず	64		64								64			64	64
石膏ボード															
鉱さい															
鉱さい															
鉱さい（特定有害）															
がれき類	67		67								67			67	67
コンクリート片	67		67								67			67	67
廃アスファルト															
その他															
廃石綿等															
ばいじん															
家畜ふん尿															
家畜の死体															
建設混合廃棄物															
その他混合廃棄物	0		0								0			0	0
機械器具、自動車	0		0								0			0	0
廃電池、蛍光灯															
感染性廃棄物															
その他															

（その2）　　（単位：ｔ/年）

委託処理量	委託中間処理量	委託中間処理後量	（委託処理後の処理内訳）		委託減量化量	委託未処理				中間処理量	中間処理後量	再生利用量		最終処分量		資源化量
			再生利用量	最終処分量		自己処理後委託直接再生利用量	委託直接再生利用量	自己処理後委託直接最終処分量	委託直接最終処分量				中間処理後再生利用量		中間処理後最終処分量	
(O) (o11+o12)	(d21+d22)	(e2)	(g22)	(k22)	(D-e2)	(g21)	(f2)	(k21)	(i2)	(D) (d1+d21)	(E) (D-N)	(H)	(G) (g1+g21+g22)	(L)	(K) (k1+k21+k22)	(I) (B+H)
1,169	1,076	1,076	621	455	1				93	1,076	1,076	621	621	548	455	621
		0		0	1						0			0	0	
		0		0	1						0			0	0	
1	1									1						
1	1									1						
795	795	795	408	387						795	795	408	408	387	387	408
795	795	795	408	387						795	795	408	408	387	387	408
243	150	150	150						93	150	150	150	150	93		150
64	64	64	64							64	64	64	64			64
64	64	64	64							64	64	64	64			64
67	67	67		67						67	67			67	67	
67	67	67		67						67	67			67	67	
0	0	0		0						0	0			0	0	
0	0	0	0							0	0	0	0			0

表4-11　種類別－発生及び処理・処分状況【令和5年度】　（学術研究・専門サービス業）（種類：変換）

（その1）　　（単位：t/年）

区分 / 種類	発生量 (A)	有償物量 (B)	排出量 (C)	自己中間処理量 (d1)	自己中間処理後量 (e1)	（自己中間処理後の処理内訳）自己再生利用量 (g1)	自己最終処分量 (k1)	委託量 (o12)	保管量等 (M)	自己減量化量 (d1-e1)	自己未処理量	（自己未処理の処理内訳）自己直接再生利用量 (f1)	自己直接最終処分量 (j1)	委託量 (o11)	委託中間処理量 (d21)
合計	1,558	2	1,556	0	0			0			1,556			1,556	1,542
燃え殻	0		0								0			0	0
燃え殻															
燃え殻・ばいじん（特定有害）	0		0								0			0	0
汚泥	12		12	0	0			0			12			12	12
有機性汚泥（下水汚泥）															
有機性汚泥（下水以外）	3		3								3			3	3
無機性汚泥（上水汚泥）	4		4	0	0			0			4			4	4
無機性汚泥（建設汚泥）	4		4								4			4	4
無機性汚泥（上記以外）	0		0								0			0	0
汚泥（金属を含むもの）	0		0								0			0	0
廃油	9		9								9			9	9
一般廃油（鉱物油）	4		4								4			4	4
一般廃油（動植物性油脂）															
廃溶剤	1		1								1			1	1
その他															
廃油（特管）	5		5								5			5	5
廃酸	15		15								15			15	15
廃酸	11		11								11			11	11
廃酸（特管）	4		4								4			4	4
廃アルカリ	2		2								2			2	2
廃アルカリ	1		1								1			1	1
廃アルカリ（特管）	2		2								2			2	2
廃プラスチック類	574	2	572								572			572	568
廃プラスチック	574	2	572								572			572	568
廃タイヤ															
紙くず															
木くず	1		1								1			1	1
繊維くず															
動植物性残さ															
動物系固形不要物															
ゴムくず															
金属くず	514		514								514			514	504
ｶﾞﾗｽ・ｺﾝｸﾘｰﾄ・陶磁器くず	69		69								69			69	69
ｶﾞﾗｽ・ｺﾝｸﾘｰﾄ・陶磁器くず	69		69								69			69	69
石膏ボード															
鉱さい															
鉱さい															
鉱さい（特定有害）															
がれき類	327		327								327			327	327
コンクリート片	36		36								36			36	36
廃アスファルト	6		6								6			6	6
その他	285		285								285			285	285
廃石綿等	0		0								0			0	0
ばいじん															
家畜ふん尿															
家畜の死体															
建設混合廃棄物															
その他混合廃棄物	14		14								14			14	14
機械器具、自動車	4		4								4			4	4
廃電池、蛍光灯	1		1								1			1	1
感染性廃棄物	15		15								15			15	15
その他	0		0								0			0	0

（その2）　　（単位：ｔ/年）

委託処理量	委託中間処理量	委託中間処理後量	（委託処理後の処理内訳）		委託減量化量	委託未処理				中間処理量	中間処理後量	再生利用量		最終処分量		資源化量
			再生利用量	最終処分量		自己処理後委託直接再生利用量	委託直接再生利用量	自己処理後委託直接最終処分量	委託直接最終処分量				中間処理後再生利用量		中間処理後最終処分量	
(O) (o11+o12)	(d21+d22)	(e2)	(g22)	(k22)	(D-e2)	(g21)	(f2)	(k21)	(i2)	(D) (d1+d21)	(E) (D-N)	(H)	(G) (g1+g21+g22)	(L)	(K) (k1+k21+k22)	(I) (B+H)
1,556	1,542	1,396	930	465	146		12		2	1,542	1,396	942	930	467	465	944
0	0	65	0	64	138					0	65	0	0	64	64	0
		65	0	64	138						65	0	0	64	64	0
0	0	0		0						0	0			0	0	
12	12	8	7	1	7					12	8	7	7	1	1	7
3	3	3	3							3	3	3	3			3
4	4	3	2	1						4	3	2	2	1	1	2
4	4	2	2		2					4	2	2	2			2
0	0	1	0	1	4					0	1	0	0	1	1	0
0	0	0	0	0						0	0	0	0	0	0	0
9	9	3	2	1	2					9	3	2	2	1	1	2
4	4	2	2	0	1					4	2	2	2	0	0	2
1	1	0	0							1	0	0	0			0
5	5	1	0	1	1					5	1	0	0	1	1	0
15	15	2	1	0						15	2	1	1	0	0	1
11	11	1	1	0						11	1	1	1	0	0	1
4	4	1	1							4	1	1	1			1
2	2	0	0	0						2	0	0	0	0	0	0
1	1	0	0							1	0	0	0			0
2	2	0	0	0						2	0	0	0	0	0	0
572	568	433	336	96			1		2	568	433	337	336	99	96	340
572	568	433	336	96			1		2	568	433	337	336	99	96	340
1	1	1	1	0						1	1	1	1	0	0	1
514	504	454	453	2			10			504	454	463	453	2	2	463
69	69	68	26	43						69	68	26	26	43	43	26
69	69	68	26	43						69	68	26	26	43	43	26
327	327	327	71	256						327	327	71	71	256	256	71
36	36	36	10	26						36	36	10	10	26	26	10
6	6	6	6							6	6	6	6			6
285	285	285	55	230						285	285	55	55	230	230	55
0	0	0		0						0	0			0	0	
14	14	14	14	0						14	14	14	14	0	0	14
4	4	4	4							4	4	4	4			4
1	1	1	0	1						1	1	0	0	1	1	0
15	15	15	15							15	15	15	15			15
0	0	0	0	0			0			0	0	0	0	0	0	0

表4-12　種類別－発生及び処理・処分状況【令和5年度】　（飲食・宿泊）（種類：変換）

（その1）　（単位：t/年）

区分 / 種類	発生量 (A)	有償物量 (B)	排出量 (C)	自己中間処理量 (d1)	自己中間処理後量 (e1)	（自己中間処理後の処理内訳）自己再生利用量 (g1)	自己最終処分量 (k1)	委託量 (o12)	保管量等 (M)	自己減量化量 (d1-e1)	自己未処理量	（自己未処理の処理内訳）自己直接再生利用量 (f1)	自己直接最終処分量 (j1)	委託量 (o11)	委託中間処理量 (d21)
合計	4,081	52	4,029	186	183			85	98	3	3,842			3,842	3,183
燃え殻															
燃え殻															
燃え殻・ばいじん（特定有害）															
汚泥	1,566		1,566	98	98				98		1,468			1,468	845
有機性汚泥（下水汚泥）															
有機性汚泥（下水以外）	1,543		1,543	98	98				98		1,445			1,445	830
無機性汚泥（上水汚泥）															
無機性汚泥（建設汚泥）															
無機性汚泥（上記以外）	23		23								23			23	15
汚泥（金属を含むもの）															
廃油	2,229	52	2,177	88	85			85		3	2,089			2,089	2,064
一般廃油（鉱物油）															
一般廃油（動植物性油脂）	2,229	52	2,177	88	85			85		3	2,089			2,089	2,064
廃溶剤															
その他															
廃油（特管）															
廃酸															
廃酸															
廃酸（特管）															
廃アルカリ															
廃アルカリ															
廃アルカリ（特管）															
廃プラスチック類	119		119								119			119	115
廃プラスチック	119		119								119			119	115
廃タイヤ															
紙くず															
木くず															
繊維くず															
動植物性残さ															
動物系固形不要物															
ゴムくず															
金属くず	97		97								97			97	93
ｶﾞﾗｽ・ｺﾝｸﾘｰﾄ・陶磁器くず	61		61								61			61	61
ｶﾞﾗｽ・ｺﾝｸﾘｰﾄ・陶磁器くず	61		61								61			61	61
石膏ボード															
鉱さい															
鉱さい															
鉱さい（特定有害）															
がれき類															
コンクリート片															
廃アスファルト															
その他															
廃石綿等															
ばいじん															
家畜ふん尿															
家畜の死体															
建設混合廃棄物															
その他混合廃棄物	5		5								5			5	5
機械器具、自動車	2		2								2			2	
廃電池、蛍光灯	0		0								0			0	0
感染性廃棄物															
その他	1		1								1			1	0

（その2）　　（単位：ｔ/年）

委託処理量	委託中間処理量	委託中間処理後量	（委託処理後の処理内訳）		委託減量化量	委託未処理				中間処理量	中間処理後量	再生利用量		最終処分量		資源化量
			再生利用量	最終処分量		自己処理後委託直接再生利用量	委託直接再生利用量	自己処理後委託直接最終処分量	委託直接最終処分量				中間処理後再生利用量		中間処理後最終処分量	
(O) (o11+o12)	(d21+d22)	(e2)	(g22)	(k22)	(D-e2)	(g21)	(f2)	(k21)	(i2)	(D) (d1+d21)	(E) (D-N)	(H)	(G) (g1+g21+g22)	(L)	(K) (k1+k21+k22)	(I) (B+H)
3,928	3,253	1,492	1,371	121	1,761	16	6		653	3,369	1,605	1,393	1,386	774	121	1,445
		174	86	88	767						174	86	86	88	88	86
		174	86	88	767						174	86	86	88	88	86
1,468	845	0	0		0				623	943	98	0	0	623		0
1,445	830	0	0		0				615	928	98	0	0	615		0
23	15								8	15				8		
2,174	2,134	1,045	1,045		993	16	6		18	2,153	1,061	1,067	1,061	18		1,119
2,174	2,134	1,045	1,045		993	16	6		18	2,153	1,061	1,067	1,061	18		1,119
119	115	115	87	28					4	115	115	87	87	32	28	87
119	115	115	87	28					4	115	115	87	87	32	28	87
97	93	93	93						4	93	93	93	93	4		93
61	61	61	57	3					1	61	61	57	57	4	3	57
61	61	61	57	3					1	61	61	57	57	4	3	57
5	5	4	2	2						5	4	2	2	2	2	2
2									2					2		
0	0	0	0						0	0	0	0	0	0		0
1	0	0	0						0	0	0	0	0	0		0

表4-13　種類別ー発生及び処理・処分状況【令和5年度】　（生活関連・娯楽）（種類：変換）

（その1）　（単位：t/年）

区分 / 種類	発生量	有償物量	排出量	自己中間処理量							自己未処理量				
					自己中間処理後量					自己減量化量					
						（自己中間処理後の処理内訳）						（自己未処理の処理内訳）			
						自己再生利用量	自己最終処分量	委託量	保管量等			自己直接再生利用量	自己直接最終処分量	委託量	委託中間処理量
	(A)	(B)	(C)	(d1)	(e1)	(g1)	(k1)	(o12)	(M)	(d1-e1)		(f1)	(j1)	(o11)	(d21)
合計	1,699		1,699								1,699			1,699	1,699
燃え殻															
燃え殻															
燃え殻・ばいじん（特定有害）															
汚泥	781		781								781			781	781
有機性汚泥（下水汚泥）															
有機性汚泥（下水以外）	19		19								19			19	19
無機性汚泥（上水汚泥）	762		762								762			762	762
無機性汚泥（建設汚泥）															
無機性汚泥（上記以外）															
汚泥（金属を含むもの）	0		0								0			0	0
廃油	3		3								3			3	3
一般廃油（鉱物油）															
一般廃油（動植物性油脂）															
廃溶剤															
その他															
廃油（特管）	3		3								3			3	3
廃酸															
廃酸															
廃酸（特管）															
廃アルカリ															
廃アルカリ															
廃アルカリ（特管）															
廃プラスチック類	569		569								569			569	569
廃プラスチック	569		569								569			569	569
廃タイヤ															
紙くず															
木くず	6		6								6			6	6
繊維くず															
動植物性残さ															
動物系固形不要物															
ゴムくず															
金属くず	296		296								296			296	296
ｶﾞﾗｽ・ｺﾝｸﾘｰﾄ・陶磁器くず	18		18								18			18	18
ｶﾞﾗｽ・ｺﾝｸﾘｰﾄ・陶磁器くず	18		18								18			18	18
石膏ボード															
鉱さい															
鉱さい															
鉱さい（特定有害）															
がれき類	27		27								27			27	27
コンクリート片	27		27								27			27	27
廃アスファルト															
その他															
廃石綿等															
ばいじん															
家畜ふん尿															
家畜の死体															
建設混合廃棄物															
その他混合廃棄物															
機械器具、自動車															
廃電池、蛍光灯															
感染性廃棄物															
その他	0		0								0			0	0

（その2）　　（単位：ｔ/年）

委託処理量	委託中間処理量	委託中間処理後量	（委託処理後の処理内訳）		委託減量化量	委託未処理				中間処理量	中間処理後量	再生利用量		最終処分量		資源化量
			再生利用量	最終処分量		自己処理後委託直接再生利用量	委託直接再生利用量	自己処理後委託直接最終処分量	委託直接最終処分量				中間処理後再生利用量		中間処理後最終処分量	
(O) (o11+o12)	(d21+d22)	(e2)	(g22)	(k22)	(D-e2)	(g21)	(f2)	(k21)	(i2)	(D) (d1+d21)	(E) (D-N)	(H)	(G) (g1+g21+g22)	(L)	(K) (k1+k21+k22)	(I) (B+H)
1,699	1,699	1,644	1,309	335	55					1,699	1,644	1,309	1,309	335	335	1,309
		15	1	13	55						15	1	1	13	13	1
		15	1	13	55						15	1	1	13	13	1
781	781	735	716	19						781	735	716	716	19	19	716
19	19	19		19						19	19			19	19	
762	762	716	716							762	716	716	716			716
		0		0							0			0	0	
0	0									0						
3	3									3						
3	3									3						
569	569	548	316	233						569	548	316	316	233	233	316
569	569	548	316	233						569	548	316	316	233	233	316
6	6	6		6						6	6			6	6	
296	296	295	231	64						296	295	231	231	64	64	231
18	18	18	18							18	18	18	18			18
18	18	18	18							18	18	18	18			18
27	27	27	27							27	27	27	27			27
27	27	27	27							27	27	27	27			27
0	0									0						

表4-14　種類別－発生及び処理・処分状況【令和5年度】　（教育、学習支援業）（種類：変換）

（その1）　（単位：t/年）

区分 / 種類	発生量 (A)	有償物量 (B)	排出量 (C)	自己中間処理量 (d1)	自己中間処理後量 (e1)	（自己中間処理後の処理内訳）自己再生利用量 (g1)	自己最終処分量 (k1)	委託量 (o12)	保管量等 (M)	自己減量化量 (d1-e1)	自己未処理量	（自己未処理の処理内訳）自己直接再生利用量 (f1)	自己直接最終処分量 (j1)	委託量 (o11)	委託中間処理量 (d21)
合計	4,553	6	4,547	1	1				1		4,546	0	47	4,498	3,783
燃え殻															
燃え殻															
燃え殻・ばいじん（特定有害）															
汚泥	834		834								834	0		834	791
有機性汚泥（下水汚泥）															
有機性汚泥（下水以外）	555		555								555	0		555	555
無機性汚泥（上水汚泥）	65		65								65			65	22
無機性汚泥（建設汚泥）															
無機性汚泥（上記以外）	211		211								211			211	211
汚泥（金属を含むもの）	4		4								4			4	4
廃油	25		25								25			25	22
一般廃油（鉱物油）	9		9								9			9	7
一般廃油（動植物性油脂）	3		3								3			3	2
廃溶剤	11		11								11			11	11
その他	0		0								0			0	0
廃油（特管）	2		2								2			2	2
廃酸	6		6	0	0				0		6			6	6
廃酸	5		5	0	0				0		5			5	5
廃酸（特管）	1		1								1			1	1
廃アルカリ	1		1	0	0				0		1			1	1
廃アルカリ	1		1	0	0				0		1			1	1
廃アルカリ（特管）	0		0								0			0	0
廃プラスチック類	786		786	1	1				1		785		37	748	674
廃プラスチック	785		785								785		37	748	674
廃タイヤ	1		1	1	1				1						
紙くず															
木くず	58		58								58			58	58
繊維くず															
動植物性残さ															
動物系固形不要物															
ゴムくず															
金属くず	2,248	6	2,242								2,242		9	2,233	1,800
ｶﾞﾗｽ・ｺﾝｸﾘｰﾄ・陶磁器くず	132		132								132		1	130	75
ｶﾞﾗｽ・ｺﾝｸﾘｰﾄ・陶磁器くず	94		94								94		1	92	73
石膏ボード	38		38								38			38	2
鉱さい	1		1								1			1	
鉱さい	1		1								1			1	
鉱さい（特定有害）															
がれき類	259		259								259			259	185
コンクリート片	99		99								99			99	26
廃アスファルト															
その他	160		160								160			160	160
廃石綿等															
ばいじん															
家畜ふん尿															
家畜の死体															
建設混合廃棄物															
その他混合廃棄物	153		153								153			153	124
機械器具、自動車	5		5								5			5	5
廃電池、蛍光灯	5		5								5			5	4
感染性廃棄物	19		19								19			19	19
その他	21		21								21			21	17

（その2）　　（単位：ｔ/年）

委託処理量	委託中間処理量	委託中間処理後量	（委託処理後の処理内訳）		委託減量化量	委託未処理				中間処理量	中間処理後量	再生利用量		最終処分量		資源化量
			再生利用量	最終処分量		自己処理後委託直接再生利用量	委託直接再生利用量	自己処理後委託直接最終処分量	委託直接最終処分量				中間処理後再生利用量		中間処理後最終処分量	
(O) (o11+o12)	(d21+d22)	(e2)	(g22)	(k22)	(D-e2)	(g21)	(f2)	(k21)	(i2)	(D) (d1+d21)	(E) (D-N)	(H)	(G) (g1+g21+g22)	(L)	(K) (k1+k21+k22)	(I) (B+H)
4,498	3,783	3,320	2,027	1,292	463		5		711	3,784	3,321	2,033	2,027	2,050	1,292	2,039
		109	9	100	429						109	9	9	100	100	9
		109	9	100	429						109	9	9	100	100	9
834	791	286	280	6	34				43	791	286	281	280	49	6	280
555	555	130	130	0	24				0	555	130	130	130	0	0	130
65	22	2	2		6				43	22	2	2	2	43		2
211	211	154	148	6	4					211	154	148	148	6	6	148
4	4	0		0					0	4	0			0	0	
25	22	1	0	0	0		1		2	22	1	2	0	2	0	2
9	7	0	0		0				2	7	0	0	0	2		0
3	2	1	0	0			1			2	1	1	0	0	0	1
11	11									11						
0	0									0						
2	2								0	2				0		
6	6								0	6	0			0		
5	5								0	5	0			0		
1	1								0	1				0		
1	1	0		0					0	1	0			0	0	
1	1								0	1	0			0		
0	0	0		0					0	0	0			0	0	
748	674	658	161	497			4		70	676	660	165	161	604	497	165
748	674	658	161	497			4		70	674	658	165	161	604	497	165
										1	1					
58	58	58	58							58	58	58	58			58
2,233	1,800	1,800	1,290	510					433	1,800	1,800	1,290	1,290	952	510	1,296
130	75	74	23	51					55	75	74	23	23	108	51	23
92	73	72	21	50					20	73	72	21	21	71	50	21
38	2	2	2	1					36	2	2	2	2	36	1	2
1									1					1		
1									1					1		
259	185	185	184	1					74	185	185	184	184	75	1	184
99	26	26	25	1					74	26	26	25	25	75	1	25
160	160	160	160							160	160	160	160			160
153	124	122	16	106					29	124	122	16	16	135	106	16
5	5	4	4	0						5	4	4	4	0	0	4
5	4	4	0	3					1	4	4	0	0	4	3	0
19	19	0	0	0					0	19	0	0	0	0	0	0
21	17	17	0	17					4	17	17	0	0	21	17	0

表4-15　種類別－発生及び処理・処分状況【令和5年度】　（医療、福祉）（種類：変換）

（その1）　（単位：t/年）

区分 / 種類	発生量 (A)	有償物量 (B)	排出量 (C)	自己中間処理量 (d1)	自己中間処理後量 (e1)	（自己中間処理後の処理内訳）自己再生利用量 (g1)	自己最終処分量 (k1)	委託量 (o12)	保管量等 (M)	自己減量化量 (d1-e1)	自己未処理量	（自己未処理の処理内訳）自己直接再生利用量 (f1)	自己直接最終処分量 (j1)	委託量 (o11)	委託中間処理量 (d21)
合計	12,510	4	12,506	11	10			2	8	1	12,495			12,495	11,979
燃え殻														0	
燃え殻														0	
燃え殻・ばいじん（特定有害）															
汚泥	378		378								378			378	299
有機性汚泥（下水汚泥）															
有機性汚泥（下水以外）	313		313								313			313	239
無機性汚泥（上水汚泥）	66		66								66			66	60
無機性汚泥（建設汚泥）															
無機性汚泥（上記以外）															
汚泥（金属を含むもの）	0		0								0			0	0
廃油	602		602	1	1			0	1		601			601	599
一般廃油（鉱物油）	19		19								19			19	17
一般廃油（動植物性油脂）	565		565	1	1			0	1		564			564	564
廃溶剤	11		11								11			11	11
その他	0		0								0			0	
廃油（特管）	6		6								6			6	6
廃酸	14		14								14			14	6
廃酸	6		6								6			6	6
廃酸（特管）	8		8								8			8	0
廃アルカリ	29		29								29			29	29
廃アルカリ	28		28								28			28	28
廃アルカリ（特管）	1		1								1			1	1
廃プラスチック類	2,318		2,318								2,318			2,318	2,184
廃プラスチック	2,318		2,318								2,318			2,318	2,184
廃タイヤ															
紙くず															
木くず	21		21								21			21	21
繊維くず															
動植物性残さ															
動物系固形不要物															
ゴムくず	0		0	0	0				0						
金属くず	404	4	400	0	0			0			400			400	298
ｶﾞﾗｽ・ｺﾝｸﾘｰﾄ・陶磁器くず	957		957	0	0			0	0		957			957	957
ｶﾞﾗｽ・ｺﾝｸﾘｰﾄ・陶磁器くず	948		948	0	0			0	0		948			948	948
石膏ボード	9		9								9			9	9
鉱さい															
鉱さい															
鉱さい（特定有害）															
がれき類															
コンクリート片															
廃アスファルト															
その他															
廃石綿等															
ばいじん															
家畜ふん尿															
家畜の死体															
建設混合廃棄物															
その他混合廃棄物	2		2								2			2	2
機械器具、自動車	5		5	0	0				0		5			5	5
廃電池、蛍光灯	5		5								5			5	3
感染性廃棄物	7,765		7,765	8	8			1	7		7,757			7,757	7,569
その他	9		9	1	0			0		1	8			8	6

（その2）　　（単位：ｔ/年）

委託処理量	委託中間処理量	委託中間処理後量	（委託処理後の処理内訳）		委託減量化量	委託未処理				中間処理量	中間処理後量	再生利用量		最終処分量		資源化量
			再生利用量	最終処分量		自己処理後委託直接再生利用量	委託直接再生利用量	自己処理後委託直接最終処分量	委託直接最終処分量				中間処理後再生利用量		中間処理後最終処分量	
(O) (o11+o12)	(d21+d22)	(e2)	(g22)	(k22)	(D-e2)	(g21)	(f2)	(k21)	(i2)	(D) (d1+d21)	(E) (D-N)	(H)	(G) (g1+g21+g22)	(L)	(K) (k1+k21+k22)	(I) (B+H)
12,497	11,981	4,092	2,242	1,851	7,889		6		509	11,990	4,100	2,248	2,242	2,360	1,851	2,252
8	8	1,734	513	1,221	7,842				0		1,734	513	513	1,221	1,221	514
8	8	1,734	513	1,221	7,842				0		1,734	513	513	1,221	1,221	514
378	299	33	31	2	32				80	299	33	31	31	82	2	31
313	239	12	10	2	29				74	239	12	10	10	76	2	10
66	60	20	20		0				6	60	20	20	20	6		20
		1	1	0	4						1	1	1	0	0	1
0	0	0	0	0						0	0	0	0	0	0	0
601	599	10	9	1	5				2	600	10	9	9	2	1	9
19	17	3	3	0	2				2	17	3	3	3	2	0	3
565	565	4	4	0	0				0	565	5	4	4	1	0	4
11	11	1	1		1					11	1	1	1			1
0									0					0		
6	6	2	2		3					6	2	2	2			2
14	6	0	0	0					8	6	0	0	0	8	0	0
6	6	0	0							6	0	0	0			0
8	0	0	0	0					8	0	0	0	0	8	0	0
29	29	0	0	0	0					29	0	0	0	0	0	0
28	28	0	0							28	0	0	0			0
1	1	0	0	0	0					1	0	0	0	0	0	0
2,313	2,179	813	589	224	9				134	2,184	813	589	589	358	224	589
2,313	2,179	813	589	224	9				134	2,184	813	589	589	358	224	589
21	21	19	19							21	19	19	19			19
										0	0					
400	299	295	110	186			6		95	299	295	115	110	281	186	120
957	957	234	212	22						957	234	212	212	22	22	212
948	948	224	202	22						948	224	202	202	22	22	202
9	9	9	9							9	9	9	9			9
2	2	2	1	1						2	2	1	1	1	1	1
5	5	5	1	4						5	5	1	1	4	4	1
5	3	3	1	2					2	3	3	1	1	4	2	1
7,755	7,568	938	752	186			0		188	7,577	945	752	752	373	186	752
8	6	6	4	3			0		1	8	6	4	4	4	3	4

表4-16　種類別－発生及び処理・処分状況【令和5年度】　（サービス業・複合サービス事業）（種類：変換）

（その1）　（単位：t/年）

区分 / 種類	発生量 (A)	有償物量 (B)	排出量 (C)	自己中間処理量 (d1)	自己中間処理後量 (e1)	（自己中間処理後の処理内訳）自己再生利用量 (g1)	自己最終処分量 (k1)	委託量 (o12)	保管量等 (M)	自己減量化量 (d1-e1)	自己未処理量	（自己未処理の処理内訳）自己直接再生利用量 (f1)	自己直接最終処分量 (j1)	委託量 (o11)	委託中間処理量 (d21)
合計	9,527	57	9,470	2,319	54			54		2,265	7,150			7,150	6,751
燃え殻															
燃え殻															
燃え殻・ばいじん（特定有害）															
汚泥	2,422		2,422	2,319	54			54		2,265	102			102	97
有機性汚泥（下水汚泥）															
有機性汚泥（下水以外）	91		91								91			91	87
無機性汚泥（上水汚泥）	2,324		2,324	2,319	54			54		2,265	5			5	5
無機性汚泥（建設汚泥）															
無機性汚泥（上記以外）	6		6								6			6	5
汚泥（金属を含むもの）															
廃油	59	21	39								39			39	39
一般廃油（鉱物油）	56	21	35								35			35	35
一般廃油（動植物性油脂）	2		2								2			2	2
廃溶剤	1		1								1			1	1
その他	1		1								1			1	1
廃油（特管）	0		0								0			0	0
廃酸	2		2								2			2	2
廃酸	0		0								0			0	0
廃酸（特管）	2		2								2			2	2
廃アルカリ	10		10								10			10	10
廃アルカリ	10		10								10			10	10
廃アルカリ（特管）															
廃プラスチック類	5,495		5,495	0	0			0			5,494			5,494	5,151
廃プラスチック	5,448		5,448	0	0			0			5,448			5,448	5,105
廃タイヤ	46		46								46			46	46
紙くず															
木くず	15		15								15			15	15
繊維くず															
動植物性残さ															
動物系固形不要物															
ゴムくず															
金属くず	723	17	706								706			706	678
ｶﾞﾗｽ・ｺﾝｸﾘｰﾄ・陶磁器くず	326		326								326			326	326
ｶﾞﾗｽ・ｺﾝｸﾘｰﾄ・陶磁器くず	323		323								323			323	323
石膏ボード	3		3								3			3	3
鉱さい															
鉱さい															
鉱さい（特定有害）															
がれき類	121		121								121			121	118
コンクリート片	8		8								8			8	5
廃アスファルト	0		0								0			0	0
その他	113		113								113			113	113
廃石綿等															
ばいじん															
家畜ふん尿															
家畜の死体															
建設混合廃棄物															
その他混合廃棄物	239		239								239			239	222
機械器具、自動車	88	19	69								69			69	69
廃電池、蛍光灯	16		16								16			16	12
感染性廃棄物															
その他	12		12								12			12	12

（その2）　　（単位：ｔ/年）

委託処理量	委託中間処理量	委託中間処理後量	（委託処理後の処理内訳）		委託減量化量	委託未処理				中間処理量	中間処理後量	再生利用量		最終処分量		資源化量
			再生利用量	最終処分量		自己処理後委託直接再生利用量	委託直接再生利用量	自己処理後委託直接最終処分量	委託直接最終処分量				中間処理後再生利用量		中間処理後最終処分量	
(O) (o11+o12)	(d21+d22)	(e2)	(g22)	(k22)	(D-e2)	(g21)	(f2)	(k21)	(i2)	(D) (d1+d21)	(E) (D-N)	(H)	(G) (g1+g21+g22)	(L)	(K) (k1+k21+k22)	(I) (B+H)
7,205	6,805	6,708	4,071	2,637	98		127	0	272	9,070	6,708	4,198	4,071	2,909	2,637	4,255
2	2	18	4	14	78						18	4	4	14	14	4
2	2	18	4	14	78						18	4	4	14	14	4
154	149	78	70	8	4				5	2,416	78	70	70	13	8	70
91	87	19	11	8	2				4	87	19	11	11	12	8	11
57	57	54	54							2,324	54	54	54			54
6	5	5	5		1				1	5	5	5	5	1		5
39	39	11	8	3	16					39	11	8	8	3	3	29
35	35	11	8	3	16					35	11	8	8	3	3	28
2	2									2						
1	1	0	0							1	0	0	0			0
1	1	0	0							1	0	0	0			0
0	0									0						
2	2	0	0							2	0	0	0			0
0	0									0						
2	2	0	0							2	0	0	0			0
10	10	7	5	2						10	7	5	5	2	2	5
10	10	7	5	2						10	7	5	5	2	2	5
5,495	5,151	5,141	2,701	2,440			112	0	231	5,151	5,141	2,814	2,701	2,671	2,440	2,814
5,448	5,105	5,095	2,655	2,440			112	0	231	5,105	5,095	2,768	2,655	2,671	2,440	2,768
46	46	46	46							46	46	46	46			46
15	15	15	12	4						15	15	12	12	4	4	12
706	678	678	631	47			11		17	678	678	641	631	65	47	658
326	326	326	326	0					0	326	326	326	326	0	0	326
323	323	323	323	0					0	323	323	323	323	0	0	323
3	3	3	3							3	3	3	3			3
121	118	118	117	1					3	118	118	117	117	4	1	117
8	5	5	4	1					3	5	5	4	4	3	1	4
0	0	0	0							0	0	0	0			0
113	113	113	112	0						113	113	112	112	0	0	112
239	222	222	133	89					16	222	222	133	133	105	89	133
69	69	69	51	18						69	69	51	51	18	18	70
16	12	11	7	5			4			12	11	11	7	5	5	11
12	12	12	6	6						12	12	6	6	6	6	6

表4-17　種類別ー発生及び処理・処分状況【令和5年度】　（公務）（種類：変換）

（その1）　（単位：t/年）

区分 / 種類	発生量 (A)	有償物量 (B)	排出量 (C)	自己中間処理量 (d1)	自己中間処理後量 (e1)	（自己中間処理後の処理内訳）自己再生利用量 (g1)	自己最終処分量 (k1)	委託量 (o12)	保管量等 (M)	自己減量化量 (d1-e1)	自己未処理量	（自己未処理の処理内訳）自己直接再生利用量 (f1)	自己直接最終処分量 (j1)	委託量 (o11)	委託中間処理量 (d21)
合計	1,458		1,458	16	12			9	3	4	1,442			1,442	898
燃え殻	10		10		8			5	3	(8)	10			10	4
燃え殻	10		10		8			5	3	(8)	10			10	4
燃え殻・ばいじん（特定有害）															
汚泥	111		111	8						8	103			103	33
有機性汚泥（下水汚泥）															
有機性汚泥（下水以外）	109		109	8						8	100			100	31
無機性汚泥（上水汚泥）															
無機性汚泥（建設汚泥）															
無機性汚泥（上記以外）	2		2								2			2	2
汚泥（金属を含むもの）															
廃油	14		14								14			14	8
一般廃油（鉱物油）	14		14								14			14	8
一般廃油（動植物性油脂）															
廃溶剤															
その他															
廃油（特管）															
廃酸	0		0								0			0	0
廃酸	0		0								0			0	0
廃酸（特管）															
廃アルカリ	2		2								2			2	2
廃アルカリ	2		2								2			2	2
廃アルカリ（特管）															
廃プラスチック類	234		234								234			234	207
廃プラスチック	234		234								234			234	207
廃タイヤ															
紙くず															
木くず															
繊維くず															
動植物性残さ															
動物系固形不要物															
ゴムくず															
金属くず	668		668	4	4			4			663			663	578
ｶﾞﾗｽ・ｺﾝｸﾘｰﾄ・陶磁器くず	14		14								14			14	8
ｶﾞﾗｽ・ｺﾝｸﾘｰﾄ・陶磁器くず	6		6								6			6	2
石膏ボード	8		8								8			8	6
鉱さい															
鉱さい															
鉱さい（特定有害）															
がれき類	331		331								331			331	3
コンクリート片	65		65								65			65	3
廃アスファルト	266		266								266			266	
その他															
廃石綿等															
ばいじん															
家畜ふん尿															
家畜の死体															
建設混合廃棄物															
その他混合廃棄物	52		52	0	0			0			52			52	41
機械器具、自動車	2		2								2			2	0
廃電池、蛍光灯	5		5								5			5	1
感染性廃棄物	12		12								12			12	12
その他	4		4	3						3	1			1	1

（その2）　　（単位：ｔ/年）

委託処理量	委託中間処理量	委託中間処理後量	（委託処理後の処理内訳）		委託減量化量	委託未処理				中間処理量	中間処理後量	再生利用量		最終処分量		資源化量
			再生利用量	最終処分量		自己処理後委託直接再生利用量	委託直接再生利用量	自己処理後委託直接最終処分量	委託直接最終処分量				中間処理後再生利用量		中間処理後最終処分量	
(O) (o11+o12)	(d21+d22)	(e2)	(g22)	(k22)	(D−e2)	(g21)	(f2)	(k21)	(i2)	(D) (d1+d21)	(E) (D−N)	(H)	(G) (g1+g21+g22)	(L)	(K) (k1+k21+k22)	(I) (B+H)
1,451	903	863	550	312	40		38	5	505	914	871	589	550	823	317	589
15	4	12	3	9	35			5	6	4	20	3	3	20	14	3
15	4	12	3	9	35			5	6	4	20	3	3	20	14	3
103	33	0		0	0				70	41	0			70	0	
100	31								70	39				70		
2	2	0		0	0					2	0			0	0	
14	8	3	3	1	5		6		0	8	3	9	3	1	1	9
14	8	3	3	1	5		6		0	8	3	9	3	1	1	9
0	0	0		0						0	0			0	0	
0	0	0		0						0	0			0	0	
2	2	2		2						2	2			2	2	
2	2	2		2						2	2			2	2	
234	207	200	29	171			5		22	207	200	34	29	194	171	34
234	207	200	29	171			5		22	207	200	34	29	194	171	34
668	582	582	506	76			28		58	582	582	534	506	134	76	534
14	8	8	4	4					6	8	8	4	4	10	4	4
6	2	2		2					4	2	2			6	2	
8	6	6	4	2					2	6	6	4	4	4	2	4
331	3	3		3					329	3	3			331	3	
65	3	3		3					63	3	3			65	3	
266									266					266		
52	41	41	6	36					10	41	41	6	6	46	36	6
2	0	0		0					2	0	0			2	0	
5	1	1		1					3	1	1			5	1	
12	12	9		9						12	9			9	9	
1	1	1		1						4	1			1	1	

表５　中間処理方法

表5-1　種類別－処理別－処理・処分状況【令和５年度】（委託中間処理）（種類：無変換）

区分 / 種類	委託中間処理量	圧縮	圧縮・切断	圧縮・溶融	乾燥	金属（鉄）回収	固化	焼却	焼却・破砕・圧縮	焼却・選別	焼却・溶融	焼成	切断	切断・破砕	選別・焼成	堆肥化	脱水	脱水・乾燥	脱水・堆肥化	中和
合計	845,975	7,753	140	17	41,406	451	4,580	25,664	42	0	63	52,059	11,440	207	2	29,482	8,384	46	20	10,409
燃え殻	808						0	58												
燃え殻	791							58												
燃え殻・ばいじん（特定有害）	17						0													
汚泥	137,681				39,547		4,488	4,388			20	13,808	606			26,674	8,380	46	20	
有機性汚泥（下水汚泥）	33,813				117			231				13,807				19,634				
有機性汚泥（下水以外）	18,042				15,557		37	1,269				1	606			404	36	0	20	
無機性汚泥（上水汚泥）	32,126				15,091		3,266	1,513			4					3,660	33			
無機性汚泥（建設汚泥）	53,137				8,615		1,185	1,201			0					2,975	8,311	46		
無機性汚泥（上記以外）	534				168		0	146			16	0								
汚泥（金属を含むもの）	28						0	28												
廃油	13,576				91			1,174								11	2			0
一般廃油（鉱物油）	9,857				4			398												
一般廃油（動植物性油脂）	2,862				87			15								11				
廃溶剤	62							39									2			
その他	454							452												
廃油（特管）	341							269												0
廃酸	2,067						0	294												980
廃酸	1,075						0	31												460
廃酸（特管）	992							264												519
廃アルカリ	1,282				0		0	683												73
廃アルカリ	652				0			384												71
廃アルカリ（特管）	631						0	300												2
廃プラスチック類	49,276	2,156	11	1	64		10	7,266	22		0	75	802	126	1					1,708
廃プラスチック	48,264	2,156	11	1	64		10	7,261	22		0	75	248	19	1					1,708
廃タイヤ	1,012							5					554	108						
紙くず	5,056	450	4					389					0							
木くず	99,429	1,057	0					902				12	1,983							7,561
繊維くず	1,487	0						9					20							
動植物性残さ	5,268				1,697			748								2,798				
動物系固形不要物																				
ゴムくず	363												0							
金属くず	24,169	4,021	115	16		431	1	146					1,426							28
ｶﾞﾗｽ・ｺﾝｸﾘｰﾄ・陶磁器くず	45,547	39					0	645	21			1	11							54
ｶﾞﾗｽ・ｺﾝｸﾘｰﾄ・陶磁器くず	36,328	38					0	645	21				11							54
石膏ボード	9,219	0						0				1								
鉱さい	19,051						50	1,068					6,527							
鉱さい	18,990						50	1,068					6,527							
鉱さい（特定有害）	60																			
がれき類	382,324	18	0			20		2				1,333			1		1			
コンクリート片	216,357	18	0			20						1,333								
廃アスファルト	160,185							2									1			
その他	5,638														1					
廃石綿等	144																			
ばいじん	38,965											36,830								
家畜ふん尿																				
家畜の死体																				
建設混合廃棄物	5,134		2					2												
その他混合廃棄物	5,228		8		5			30												
機械器具、自動車	197	7						1												
廃電池、蛍光灯	370	5		1			31	3		0			64	81						4
感染性廃棄物	7,619	1			2	0	0	7,291			43									
その他	1,079	0			0		0	565					0				0			0

（単位：ｔ/年）

中和・焼却	中和・脱水	破砕	破砕・圧縮	破砕・圧縮・分級	破砕・圧縮・切断	破砕・金属（鉄）回収	破砕・固化	破砕・焼成	破砕・切断	破砕・焼却	破砕・溶融	破砕・溶融・圧縮	非鉄金属回収	分級	油化	油水分離	油水分離・破砕	溶融	オートクレーブ	粒度調整・混合	分別・選別	その他
16	5	563,577	3,120	80	114	68	51	455	121	237	52	31	38	91	63	7,955	182	795	2,594	14,565	4,291	55,308
																						750
																						733
																						17
		40													9	73		1	2,535	1,331	65	35,649
																						24
																					0	112
																73		1			27	8,457
		40													9				2,535	1,331		26,888
																					38	168
																						0
		17											4	0	13	7,298	177			2	115	4,674
		17												0	11	4,758				2	79	4,590
													4		1	2,470	177				36	61
															2	19						1
		0																				2
																51						21
	5	1														577						209
	5															577						1
		1																				207
16															11	5				18		476
16															11	5				18		147
																						329
		29,751	2,616		0			248	19	121	34	31	23	50	30		5	124		1,045	857	2,080
		29,489	2,613		0			248	19	121	34	31	23	50	30		5	124		966	856	2,080
		262	3																	79	1	0
		4,070	16							0										85	8	34
		87,187	20					33		113										31	187	342
		1,404																		0	32	21
																						24
		351																			12	
		15,194	315	53	113	66	4		0		18		12	41		2		5		611	800	750
		42,815	46		0		3	10			0							2		1,564	218	118
		33,990	4		0		3				0							2		1,246	197	116
		8,825	42		0			10												319	21	3
		3,119																	60	65		8,163
		3,119																	60	65		8,102
																						60
		369,605	4																	9,494	1,480	366
		212,065																		2,152	636	133
		152,753	4																	7,054	140	231
		4,645																		288	704	
		142																				2
		600																				1,535
		4,383																		269	478	
		4,816	104	26				164												28	27	20
		80					1		102												6	1
		39				1	42											17		23	7	53
		1																239				43
		102	0			0	0			3	0							408		0	0	1

表5-2　種類別－処理別－処理・処分状況【令和５年度】（自己中間処理）（種類：無変換）

（単位：ｔ/年）

区分 / 種類	自己中間処理量	圧縮	乾燥	金属（鉄）回収	焼却	切断	切断・圧縮	堆肥化	脱水	脱水・乾燥	濃縮	濃縮・脱水	破砕	分級	油水分離	中和	その他
合計	1,293,437	265	8,160	2,884	820	421	3	0	1,097,344	2,839	2,246	129,409	41,835	202	9	595	6,406
燃え殻																	
燃え殻																	
燃え殻・ばいじん（特定有害）																	
汚泥	1,243,308	45	8,075	2,730	6				1,097,344	2,839	2,246	129,409	11		8	595	
有機性汚泥（下水汚泥）	1,105,717								1,033,685			72,032					
有機性汚泥（下水以外）	17,970	45			6				17,919								
無機性汚泥（上水汚泥）	108,195		8,075						37,055	2,839	2,246	57,377			8	595	
無機性汚泥（建設汚泥）	11,379			2,730					8,638				11				
無機性汚泥（上記以外）	45								45								
汚泥（金属を含むもの）	2			1					2				0				
廃油	93			30											1		62
一般廃油（鉱物油）	3			0													3
一般廃油（動植物性油脂）	90			30											1		59
廃溶剤																	
その他																	
廃油（特管）																	
廃酸	1												1				
廃酸	1												1				
廃酸（特管）																	
廃アルカリ	0	0															
廃アルカリ	0	0															
廃アルカリ（特管）																	
廃プラスチック類	1,701	1	0	66	805	23							741				65
廃プラスチック	1,700		0	66	805	23							741				65
廃タイヤ	1	1															
紙くず	33						3						23				7
木くず	3,088			6	0	333							2,707				41
繊維くず	6				0								6				
動植物性残さ	165	165				0											
動物系固形不要物																	
ゴムくず	0	0															
金属くず	895	51	86	50	0	55							431	202			20
ｶﾞﾗｽ・ｺﾝｸﾘｰﾄ・陶磁器くず	5,892			2									5,832				58
ｶﾞﾗｽ・ｺﾝｸﾘｰﾄ・陶磁器くず	5,819			2									5,759				58
石膏ボード	73												73				
鉱さい	3	3															
鉱さい	3	3															
鉱さい（特定有害）																	
がれき類	38,067												31,919				6,148
コンクリート片	26,624												21,340				5,284
廃アスファルト	11,175												10,339				836
その他	268												241				28
廃石綿等																	
ばいじん																	
家畜ふん尿																	
家畜の死体																	
建設混合廃棄物	136					9							124				3
その他混合廃棄物	1												1				0
機械器具、自動車	0	0	0					0									
廃電池、蛍光灯	0	0															
感染性廃棄物	8				8												
その他	39												38				0

表６ 再生利用用途

表6-1　種類別ー再生利用用途【令和５年度】（種類：無変換）

（単位：ｔ/年）

区分 / 種類	再生利用量	（再生利用用途）									
		鉄鋼原料	非鉄金属等原材料	燃料	飼料・肥料・土壌改良材	建設材料	パルプ・紙原材料	ガラス原材料	プラスチック原材料	セメント原材料	その他
合計	795,708	20,753	6,552	49,008	65,014	484,593	4,724	167	15,656	140,280	8,961
燃え殻	446	49	52	46	5	19	25	1	2	244	2
燃え殻	429	47	50	44	5	18	24	1	2	235	2
燃え殻・ばいじん（特定有害）	17	2	2	2	0	1	1	0	0	9	0
汚泥	118,988		0	7,700	57,921	41,399				11,834	134
有機性汚泥（下水汚泥）	37,349			5,067	14,472	6,390				11,420	
有機性汚泥（下水以外）	15,337			8	15,212	86				31	1
無機性汚泥（上水汚泥）	23,337			2,543	13,867	6,813				40	74
無機性汚泥（建設汚泥）	42,662			78	14,331	27,986				267	
無機性汚泥（上記以外）	295		0	4	40	124				76	52
汚泥（金属を含むもの）	8										8
廃油	7,623	0		3,553	588					2,475	1,006
一般廃油（鉱物油）	6,122	0		3,349						2,371	402
一般廃油（動植物性油脂）	1,164			165	587					104	308
廃溶剤	10			10	1						
その他	30			30							
廃油（特管）	296										296
廃酸	1,453	568								43	842
廃酸	568	568									
廃酸（特管）	885									43	842
廃アルカリ	400			90		22				288	
廃アルカリ	112			90		22					
廃アルカリ（特管）	288									288	
廃プラスチック類	36,261	13	85	13,379		972			13,859	5,105	2,849
廃プラスチック	35,213	5	85	12,758		946			13,504	5,105	2,811
廃タイヤ	1,048	8		621		26			355		38
紙くず	4,602	126		728		2,242	1,231			275	1
木くず	98,067		20	21,019	2,462	72,602	570		676	60	658
繊維くず	1,476			1,465		1	5			5	
動植物性残さ	3,512				3,512						0
動物系固形不要物	161				161						
ゴムくず	354			344							10
金属くず	24,113	19,469	3,243	4		430			20	305	642
ｶﾞﾗｽ・ｺﾝｸﾘｰﾄ・陶磁器くず	47,668	43	17	156	151	41,727	2,804	166		1,981	623
ｶﾞﾗｽ・ｺﾝｸﾘｰﾄ・陶磁器くず	39,227	43		17		38,695	120	166		101	85
石膏ボード	8,441		17	138	151	3,032	2,684			1,880	539
鉱さい	19,028			266		16,754				1,970	38
鉱さい	18,990			266		16,754				1,970	
鉱さい（特定有害）	38										38
がれき類	385,930			5	214	307,847	88			76,390	1,386
コンクリート片	227,676				18	192,430	88			35,136	4
廃アスファルト	154,320			5	2	111,909				41,253	1,151
その他	3,843			0	194	3,508				2	139
廃石綿等	92										92
ばいじん	38,965									38,965	
家畜ふん尿											
家畜の死体											
建設混合廃棄物	3,072	51	2,666	106		80				148	21
その他混合廃棄物	1,585	25	7	41		4			1,099	173	235
機械器具、自動車	102	6	0	16					0	0	79
廃電池、蛍光灯	208	11	118	12		4				5	58
感染性廃棄物	1,088	361		43		477				0	207
その他	605	31	344	35		11				13	170

表７　処理地域の状況

表7-1　種類別－処理・処分状況地域【令和５年度】（委託中間処理量）（種類：無変換）

（単位：ｔ/年）

区分 / 種類	委託中間処理量	（処理先地域の内訳）									
		市内	広島県内	北海道・東北	関東	北陸	中部	近畿	中国	四国	九州・沖縄
合計	845,975	495,722	272,878	19	19	0	52	10,130	50,336	238	16,580
燃え殻	808	714	91						4		0
燃え殻	791	700	91								
燃え殻・ばいじん（特定有害）	17	14							4		0
汚泥	137,681	82,203	40,096	5	1			301	14,920		155
有機性汚泥（下水汚泥）	33,813	8,845	10,874						14,094		
有機性汚泥（下水以外）	18,042	1,930	15,980		1				42		89
無機性汚泥（上水汚泥）	32,126	27,065	4,007	5				221	761		66
無機性汚泥（建設汚泥）	53,137	44,088	9,049						0		
無機性汚泥（上記以外）	534	270	168					79	17		0
汚泥（金属を含むもの）	28	4	19	0	0				5		0
廃油	13,576	7,572	4,346		0	0		1,572	22	11	52
一般廃油（鉱物油）	9,857	6,131	3,657		0	0		13	16	11	31
一般廃油（動植物性油脂）	2,862	1,073	229					1,554	5		0
廃溶剤	62	57	3								2
その他	454	34	419								0
廃油（特管）	341	277	38					5	1		20
廃酸	2,067	1,128	682	0	0			147	38		72
廃酸	1,075	449	571					41	0		13
廃酸（特管）	992	680	111	0	0			106	37		58
廃アルカリ	1,282	448	661		0			49	116		8
廃アルカリ	652	376	208					48	14		5
廃アルカリ（特管）	631	72	452		0			1	102		3
廃プラスチック類	49,276	33,768	13,730		4			108	1,192	200	273
廃プラスチック	48,264	33,740	12,830		4			108	1,124	186	273
廃タイヤ	1,012	29	900						68	15	
紙くず	5,056	2,589	2,464					0	2		0
木くず	99,429	69,492	28,925				51	77	658		226
繊維くず	1,487	1,362	121						3		
動植物性残さ	5,268	955	4,159						153		
動物系固形不要物											
ゴムくず	363	340	12						10		
金属くず	24,169	16,844	7,135	1				57	94		40
ｶﾞﾗｽ・ｺﾝｸﾘｰﾄ・陶磁器くず	45,547	29,898	8,628		8			0	6,965	0	49
ｶﾞﾗｽ・ｺﾝｸﾘｰﾄ・陶磁器くず	36,328	26,422	3,241		8			0	6,630	0	28
石膏ボード	9,219	3,476	5,387					0	335		21
鉱さい	19,051	5,553	12,968						451		79
鉱さい	18,990	5,553	12,968						451		18
鉱さい（特定有害）	60										60
がれき類	382,324	235,564	142,142		2				4,589	18	8
コンクリート片	216,357	151,692	62,038		0				2,626		
廃アスファルト	160,185	80,298	78,478		2				1,381	18	8
その他	5,638	3,538	1,624						476		
廃石綿等	144	37	2						105		
ばいじん	38,965							7,785	15,657		15,523
家畜ふん尿											
家畜の死体											
建設混合廃棄物	5,134	3,035	2,065						34		0
その他混合廃棄物	5,228	2,208	2,991					23	6		0
機械器具、自動車	197	164	17					11	2	2	1
廃電池、蛍光灯	370	52	299	0				0	3	0	16
感染性廃棄物	7,619	1,355	1,070	0					5,190		3
その他	1,079	476	277	13	3		0	1	227	7	75

表7-2　種類別ー処理・処分状況地域【令和５年度】（最終処分量）（種類：無変換）

（単位：ｔ/年）

区分 / 種類	最終処分量	（処理先地域の内訳）									
		市内	広島県内	北海道・東北	関東	北陸	中部	近畿	中国	四国	九州・沖縄
合計	82,915	47,979	31,663	19	437	2	3	95	2,007	382	329
燃え殻	382	44								339	0
燃え殻	382	44								339	
燃え殻・ばいじん（特定有害）	0										0
汚泥	2,698	2,163	423		2		1	0	47		62
有機性汚泥（下水汚泥）	45	39	6								
有機性汚泥（下水以外）	1,179	977	158				1		42		0
無機性汚泥（上水汚泥）	586	373	150		1			0	0		62
無機性汚泥（建設汚泥）	746	731	15						0		
無機性汚泥（上記以外）	141	43	91		1			0	5		0
汚泥（金属を含むもの）	2	0	2		0				0		0
廃油	95	60	12		0			1	1	19	1
一般廃油（鉱物油）	31	24	5		0			1	0		0
一般廃油（動植物性油脂）	22	3							0	19	0
廃溶剤	14	14	0						0		0
その他	20	19	1								
廃油（特管）	7	0	6					0	0		1
廃酸	20	0	17		0			0	0		2
廃酸	2	0	1					0	0		2
廃酸（特管）	17	0	17		0			0	0		0
廃アルカリ	77	10	1					65	0		0
廃アルカリ	11	10	1					0	0		0
廃アルカリ（特管）	65	0	0					65			0
廃プラスチック類	9,314	4,567	4,121	0	0	1		14	573	16	22
廃プラスチック	9,250	4,553	4,116	0	0	1		14	543	1	22
廃タイヤ	64	14	5						31	15	
紙くず	248	111	11					0	9		117
木くず	3,740	2,683	1,025			0		1	31	1	
繊維くず	3	1	1						1		
動植物性残さ	110	110							0		
動物系固形不要物											
ゴムくず	8		8								
金属くず	2,042	1,221	675	0	89				44		13
ｶﾞﾗｽ・ｺﾝｸﾘｰﾄ・陶磁器くず	8,186	3,925	3,930	0				0	324		7
ｶﾞﾗｽ・ｺﾝｸﾘｰﾄ・陶磁器くず	7,276	3,393	3,862	0				0	14		7
石膏ボード	910	532	68						310		0
鉱さい	3,955	3,932									23
鉱さい	3,932	3,932									
鉱さい（特定有害）	23										23
がれき類	34,258	19,024	15,198						35		0
コンクリート片	11,114	4,556	6,557						1		
廃アスファルト	12,518	6,302	6,205						10		0
その他	10,565	8,129	2,436								
廃石綿等	62	38							24		
ばいじん	3,432	3,432									
家畜ふん尿											
家畜の死体											
建設混合廃棄物	7,127	4,875	2,049						203		0
その他混合廃棄物	3,972	1,059	2,905					8	0		0
機械器具、自動車	100	68	5		0			5	1	1	19
廃電池、蛍光灯	173	8	150	3				0	1	0	11
感染性廃棄物	864	120	12	0				0	711		21
その他	2,111	567	1,120	16	346		2	0	24	6	31

表８　種類別の発生及び処理・処分状況の将来予測

表8-1　種類別ー発生及び処理・処分状況【令和６年度】（全体）（種類：変換）

区分 / 種類	発生量 (A)	有償物量 (B)	排出量 (C)	自己中間処理量 (d1)	自己中間処理後量 (e1)	（自己中間処理後の処理内訳）自己再生利用量 (g1)	自己最終処分量 (k1)	委託量 (o12)	保管量等 (M)	自己減量化量 (d1-e1)	自己未処理量	（自己未処理の処理内訳）自己直接再生利用量 (f1)	自己直接最終処分量 (j1)	委託量 (o11)	委託中間処理量 (d21)
合計	2,245,329	139,580	2,105,757	1,287,167	103,067	24,790		77,515	762	1,184,100	818,591	3,083	96	815,411	774,987
燃え殻	828		828		363			360	4	-363	828			830	808
燃え殻	812		812		363			360	4	-363	812			813	791
燃え殻・ばいじん（特定有害）	17		17								17			17	17
汚泥	1,326,725		1,326,725	1,237,266	53,904	12		53,611	281	1,183,362	89,459	0		89,459	87,497
有機性汚泥（下水汚泥）	1,101,412		1,101,412	1,100,156	36,188			36,188		1,063,967	1,256			1,256	1,256
有機性汚泥（下水以外）	34,963		34,963	18,101	2,184			2,084	100	15,917	16,861	0		16,861	16,065
無機性汚泥（上水汚泥）	129,820		129,820	107,794	10,356			10,183	173	97,438	22,026			22,026	21,668
無機性汚泥（建設汚泥）	59,824		59,824	11,169	5,168	12		5,156		6,001	48,655			48,655	47,946
無機性汚泥（上記以外）	676		676	44	4				4	39	633			633	534
汚泥（金属を含むもの）	30		30	2	2				2		28			28	28
廃油	14,725	1,024	13,701	94	91			90	1	3	13,607			13,606	13,519
一般廃油（鉱物油）	10,844	932	9,912	3	3			3	0		9,908			9,908	9,862
一般廃油（動植物性油脂）	2,982	53	2,929	90	87			86	1	3	2,838			2,838	2,797
廃溶剤	64		64								64			63	62
その他	493	39	455								455			455	454
廃油（特管）	342		342								342			342	342
廃酸	2,081		2,081	1	1			1	0		2,080			2,080	2,063
廃酸	1,069		1,069	1	1			1	0		1,068			1,068	1,067
廃酸（特管）	1,012		1,012								1,012			1,012	995
廃アルカリ	1,341		1,341	0	0				0		1,341			1,341	1,277
廃アルカリ	654		654	0	0				0		654			654	653
廃アルカリ（特管）	688		688								688			688	624
廃プラスチック類	52,449	497	51,952	1,709	851	47		706	97	858	50,243		44	50,199	48,691
廃プラスチック	51,326	497	50,829	1,708	849	47		706	96	858	49,122		44	49,078	47,672
廃タイヤ	1,122		1,122	1	1				1		1,121			1,121	1,019
紙くず	7,547	2,457	5,089	33	33			22	11	0	5,056			5,056	5,034
木くず	102,817	152	102,670	3,090	3,089	21		2,962	107	0	99,580		4	99,576	99,171
繊維くず	1,495	0	1,495	6	6			6		0	1,488			1,488	1,488
動植物性残さ	5,494	9	5,485	166	105	0		104		61	5,319		1	5,319	5,196
動物系固形不要物	162		162								162			162	
ゴムくず	846	491	354	0	0				0		354			354	354
金属くず	159,363	132,823	26,540	897	729			579	151	168	25,643	0	25	25,617	23,788
ｶﾞﾗｽ・ｺﾝｸﾘｰﾄ・陶磁器くず	55,120	54	55,066	5,750	5,747	5,557		130	59	3	49,316		20	49,295	44,735
ｶﾞﾗｽ・ｺﾝｸﾘｰﾄ・陶磁器くず	45,728	21	45,707	5,677	5,677	5,557		60	59		40,031		1	40,029	35,581
石膏ボード	9,392	34	9,358	73	70			70		3	9,285		19	9,266	9,154
鉱さい	23,065	194	22,871	3	3				3		22,868			22,868	19,022
鉱さい	23,006	194	22,812	3	3				3		22,809			22,809	18,963
鉱さい（特定有害）	59		59								59			59	59
がれき類	420,254	34	420,224	37,967	37,967	19,153		18,774	40		382,258	544		381,714	363,982
コンクリート片	238,735	33	238,702	26,519	26,519	18,537		7,980	2		212,184	415		211,768	208,478
廃アスファルト	166,929		166,929	11,180	11,180	616		10,548	16		155,749	128		155,621	149,727
その他	14,437	2	14,439	268	268			245	23		14,171			14,171	5,634
廃石綿等	154		154								154			154	144
ばいじん	42,410	14	42,397								42,397			42,397	38,965
家畜ふん尿															
家畜の死体															
建設混合廃棄物	10,204		10,204	136	135			135		1	10,068	2,539		7,529	5,009
その他混合廃棄物	5,590	1	5,589	1	1			1		0	5,587			5,587	5,258
機械器具、自動車	221	19	202	0	0				0		202			202	197
廃電池、蛍光灯	2,194	1,811	383	0	0				0		383			383	372
感染性廃棄物	7,674		7,674	8	8			1	7		7,666			7,665	7,481
その他	2,723	0	2,723	39	34			33	1	5	2,684		2	2,682	1,080

（単位：ｔ/年）

委託処理量	委託中間処理量	委託中間処理後量	（委託処理後の処理内訳）		委託減量化量	委託未処理				中間処理量	中間処理後量	再生利用量		最終処分量		資源化量
			再生利用量	最終処分量		自己処理後委託直接再生利用量	委託直接再生利用量	自己処理後委託直接最終処分量	委託直接最終処分量				中間処理後再生利用量		中間処理後最終処分量	
(O) (o11+o12)	(d21+d22)	(e2)	(g22)	(k22)	(D-e2)	(g21)	(f2)	(k21)	(i2)	(D) (d1+d21)	(E) (D-N)	(H)	(G) (g1+g21+g22)	(L)	(K) (k1+k21+k22)	(I) (B+H)
892,926	845,092	801,674	758,374	43,300	43,418	6,543	1,869	866	38,556	2,062,153	834,635	794,660	789,708	82,818	44,166	934,240
1,242	862	5,736	3,375	2,361	20,932	0		357	22	808	6,097	3,375	3,375	2,741	2,719	3,459
1,225	845	5,719	3,358	2,361	20,932	0		357	22	791	6,080	3,358	3,358	2,741	2,718	3,443
17	17	17	17	0						17	17	17	17	0	0	17
143,065	137,302	125,378	125,167	211	17,633	3,802	10		1,952	1,324,763	129,472	128,991	128,981	2,163	211	128,991
37,445	33,643	33,359	33,359		61	3,802				1,101,412	37,161	37,161	37,161			37,161
18,942	18,146	15,252	15,166	86	96				796	34,166	15,352	15,166	15,166	882	86	15,166
32,207	31,848	22,781	22,685	95	7,177		6		352	129,462	22,954	22,692	22,685	447	95	22,692
53,811	53,102	42,365	42,343	22	9,688				709	59,115	42,376	42,355	42,355	731	22	42,355
633	534	11,616	11,609	8	611		3		95	578	11,621	11,612	11,609	103	8	11,612
28	28	5	5	0					0	30	8	5	5	0	0	5
13,684	13,581	7,529	7,480	50	3,430	16	52		35	13,612	7,546	7,547	7,496	85	50	8,571
9,902	9,856	6,067	6,057	10	2,329		29		17	9,866	6,067	6,087	6,057	27	10	7,019
2,925	2,868	1,118	1,114	4	1,089	16	23		18	2,888	1,135	1,152	1,130	22	4	1,205
61	61	20	10	11	7				0	62	20	10	10	11	11	10
455	454	20	1	19					0	454	20	1	1	19	19	40
342	342	304	297	7	4				0	342	304	297	297	7	7	297
2,081	2,064	1,363	1,363	1					17	2,064	1,363	1,363	1,363	18	1	1,363
1,069	1,068	490	489	1					1	1,068	490	489	489	2	1	489
1,012	995	874	874	0					16	995	874	874	874	17	0	874
1,341	1,277	399	388	11	263		1		63	1,277	399	389	388	74	11	389
653	653	111	101	11			1		0	653	111	101	101	11	11	101
688	624	288	288	0	263				63	624	288	288	288	63	0	288
50,881	49,246	41,290	33,972	7,318	9	4	291	123	1,217	50,400	41,561	34,314	34,023	8,702	7,441	34,811
49,760	48,227	40,273	33,017	7,256	9	4	192	123	1,214	49,380	40,543	33,260	33,068	8,637	7,379	33,757
1,121	1,019	1,016	954	62			100		3	1,020	1,017	1,054	954	65	62	1,054
5,078	5,048	4,800	4,572	228		7	3		20	5,067	4,819	4,582	4,579	248	228	7,040
102,537	99,544	93,704	90,124	3,580		2,581	275	6	131	102,260	96,419	93,001	92,726	3,721	3,586	93,152
1,494	1,494	1,486	1,483	3						1,495	1,486	1,483	1,483	3	3	1,483
5,423	5,301	3,480	3,480		1,152		17		105	5,362	3,481	3,498	3,481	106		3,507
162							162					162				162
354	354	354	346	8						354	354	346	346	8	8	837
26,194	24,256	24,130	23,022	1,108		48	1,043	60	787	24,685	24,388	24,113	23,070	1,979	1,167	156,853
49,425	44,838	44,069	41,148	2,921		1		25	4,561	50,485	49,712	46,707	46,707	7,527	2,946	46,761
40,089	35,615	34,846	32,703	2,142		1		25	4,448	41,258	40,489	38,262	38,262	6,617	2,167	38,283
9,336	9,224	9,224	8,445	779					112	9,227	9,224	8,445	8,445	910	779	8,478
22,868	19,022	13,608	13,586	22					3,846	19,025	13,611	13,586	13,586	3,868	22	13,780
22,809	18,963	13,549	13,549						3,846	18,966	13,552	13,549	13,549	3,846		13,742
59	59	59	37	22						59	59	37	37	22	22	37
400,488	382,419	382,418	366,126	16,292		84	1	253	17,731	401,949	401,947	385,906	385,362	34,276	16,545	385,941
219,748	216,374	216,374	208,545	7,829		84			3,290	234,997	234,997	227,581	227,166	11,120	7,829	227,614
166,169	160,258	160,256	153,643	6,613			1	17	5,893	160,906	160,905	154,388	154,259	12,523	6,630	154,388
14,417	5,643	5,643	3,845	1,798				236	8,538	5,902	5,902	3,845	3,845	10,571	2,034	3,847
154	144	144	92	52					10	144	144	92	92	62	52	92
42,397	38,965	38,965	38,965						3,432	38,965	38,965	38,965	38,965	3,432		38,979
7,664	5,136	5,135	532	4,603			2	8	2,517	5,146	5,143	3,073	532	7,129	4,611	3,073
5,583	5,253	5,244	1,580	3,665		1	7	0	322	5,259	5,245	1,587	1,580	3,987	3,665	1,588
202	197	197	101	96			0		4	197	197	101	101	100	96	121
383	372	371	204	167			4		7	372	371	208	204	174	167	2,019
7,664	7,480	947	756	191			0		184	7,489	954	756	756	375	191	756
2,715	1,080	1,070	605	466			1	33	1,602	1,119	1,104	605	605	2,103	499	605

表8-2　種類別ー発生及び処理・処分状況【令和７年度】（全体）（種類：変換）

区分 / 種類	発生量 (A)	有償物量 (B)	排出量 (C)	自己中間処理量 (d1)	自己中間処理後量 (e1)	（自己中間処理後の処理内訳）自己再生利用量 (g1)	自己最終処分量 (k1)	委託量 (o12)	保管量等 (M)	自己減量化量 (d1-e1)	自己未処理量	（自己未処理の処理内訳）自己直接再生利用量 (f1)	自己直接最終処分量 (j1)	委託量 (o11)	委託中間処理量 (d21)
合計	2,239,995	140,523	2,099,481	1,281,575	102,517	24,538		77,220	758	1,179,058	817,905	3,085	96	814,725	774,407
燃え殻	828		828		366			362	4	-366	828			830	808
燃え殻	811		811		366			362	4	-366	811			813	791
燃え殻・ばいじん（特定有害）	16		16								16			16	16
汚泥	1,321,307		1,321,307	1,231,903	53,587	12		53,298	277	1,178,316	89,404	0		89,403	87,440
有機性汚泥（下水汚泥）	1,096,525		1,096,525	1,095,275	36,028			36,028		1,059,247	1,251			1,251	1,251
有機性汚泥（下水以外）	35,187		35,187	18,232	2,201			2,100	101	16,031	16,955	0		16,955	16,156
無機性汚泥（上水汚泥）	129,254		129,254	107,393	10,240			10,071	169	97,153	21,861			21,861	21,505
無機性汚泥（建設汚泥）	59,636		59,636	10,959	5,112	12		5,100		5,847	48,677			48,677	47,968
無機性汚泥（上記以外）	675		675	43	4				4	38	633			633	533
汚泥（金属を含むもの）	30		30	2	2				2		28			28	28
廃油	14,748	1,030	13,718	94	91			90	1	3	13,624			13,622	13,534
一般廃油（鉱物油）	10,858	938	9,920	3	3			3	0		9,916			9,916	9,870
一般廃油（動植物性油脂）	2,988	54	2,935	91	88			87	1	3	2,844			2,844	2,803
廃溶剤	64		64								64			63	63
その他	494	39	455								455			455	455
廃油（特管）	344		344								344			344	344
廃酸	2,078		2,078	1	1			1	0		2,077			2,077	2,060
廃酸	1,063		1,063	1	1			1	0		1,062			1,062	1,061
廃酸（特管）	1,014		1,014								1,014			1,014	998
廃アルカリ	1,334		1,334	0	0				0		1,334			1,334	1,272
廃アルカリ	655		655	0	0				0		654			654	654
廃アルカリ（特管）	680		680								680			680	618
廃プラスチック類	52,442	488	51,954	1,717	851	46		708	97	865	50,237		44	50,193	48,685
廃プラスチック	51,313	488	50,824	1,715	850	46		708	96	865	49,109		44	49,065	47,660
廃タイヤ	1,129		1,129	1	1				1		1,128			1,128	1,025
紙くず	7,504	2,422	5,081	33	33			22	11	0	5,048			5,048	5,026
木くず	102,930	152	102,782	3,091	3,091	21		2,963	107	0	99,691		4	99,687	99,287
繊維くず	1,502	0	1,502	6	6			6		0	1,496			1,496	1,496
動植物性残さ	5,528	9	5,519	167	105	0		105		62	5,352		1	5,351	5,228
動物系固形不要物	163		163								163			163	
ゴムくず	825	479	346	0	0				0		346			346	346
金属くず	160,414	133,808	26,606	900	732			581	151	168	25,706	0	25	25,681	23,875
ｶﾞﾗｽ・ｺﾝｸﾘｰﾄ・陶磁器くず	54,269	54	54,215	5,607	5,604	5,415		130	59	3	48,607		20	48,587	44,026
ｶﾞﾗｽ・ｺﾝｸﾘｰﾄ・陶磁器くず	44,872	21	44,852	5,534	5,534	5,415		60	59		39,318		1	39,316	34,868
石膏ボード	9,396	34	9,363	73	70			70		3	9,290		19	9,271	9,158
鉱さい	22,946	190	22,756	3	3				3		22,753			22,753	18,994
鉱さい	22,888	190	22,698	3	3				3		22,695			22,695	18,936
鉱さい（特定有害）	58		58								58			58	58
がれき類	420,250	34	420,220	37,867	37,867	19,044		18,782	41		382,353	544		381,810	364,070
コンクリート片	238,646	33	238,613	26,414	26,414	18,428		7,983	2		212,200	415		211,784	208,492
廃アスファルト	167,004		167,004	11,185	11,185	616		10,553	16		155,819	128		155,691	149,794
その他	14,446	2	14,449	268	268			245	23		14,181			14,181	5,639
廃石綿等	154		154								154			154	144
ばいじん	42,410	13	42,397								42,397			42,397	38,965
家畜ふん尿															
家畜の死体															
建設混合廃棄物	10,209		10,209	136	135			135		1	10,072	2,540		7,532	5,011
その他混合廃棄物	5,620	1	5,619	1	1			1		0	5,618			5,618	5,288
機械器具、自動車	221	19	202	0	0				0		202			202	198
廃電池、蛍光灯	2,208	1,823	385	0	0				0		385			385	374
感染性廃棄物	7,533		7,533	8	8			1	7		7,525			7,525	7,344
その他	2,725	0	2,725	39	34			33	1	5	2,686		2	2,684	1,080

（単位：ｔ/年）

委託処理量	委託中間処理量	委託中間処理後量	（委託処理後の処理内訳）		委託減量化量	委託未処理				中間処理量	中間処理後量	再生利用量		最終処分量		資源化量
			再生利用量	最終処分量		自己処理後委託直接再生利用量	委託直接再生利用量	自己処理後委託直接最終処分量	委託直接最終処分量				中間処理後再生利用量		中間処理後最終処分量	
(O) (o11+o12)	(d21+d22)	(e2)	(g22)	(k22)	(D-e2)	(g21)	(f2)	(k21)	(i2)	(D) (d1+d21)	(E) (D-N)	(H)	(G) (g1+g21+g22)	(L)	(K) (k1+k21+k22)	(I) (B+H)
891,945	844,230	800,921	757,644	43,277	43,309	6,527	1,840	870	38,477	2,055,982	833,615	793,634	788,710	82,721	44,147	934,158
1,244	862	5,716	3,376	2,340	20,807	0		360	22	808	6,080	3,376	3,376	2,722	2,700	3,460
1,228	846	5,699	3,359	2,340	20,807	0		360	22	791	6,063	3,359	3,359	2,722	2,700	3,444
16	16	16	16	0						16	16	16	16	0	0	16
142,697	136,949	125,107	124,896	211	17,630	3,785	10		1,954	1,319,343	129,180	128,702	128,692	2,165	211	128,702
37,279	33,494	33,211	33,211		61	3,785				1,096,525	36,996	36,996	36,996			36,996
19,052	18,253	15,345	15,259	86	95				799	34,388	15,446	15,260	15,259	885	86	15,259
31,929	31,573	22,515	22,419	96	7,178		6		349	128,898	22,684	22,425	22,419	446	96	22,425
53,777	53,068	42,325	42,303	22	9,693				709	58,926	42,337	42,315	42,315	731	22	42,315
633	533	11,705	11,697	8	604		3		96	576	11,709	11,701	11,697	104	8	11,701
28	28	5	5	0					0	30	8	5	5	0	0	5
13,701	13,597	7,553	7,504	49	3,448	16	52		36	13,629	7,570	7,572	7,520	85	49	8,603
9,910	9,863	6,082	6,073	10	2,340		29		17	9,874	6,082	6,102	6,073	26	10	7,040
2,931	2,874	1,126	1,122	4	1,097	16	23		19	2,894	1,142	1,160	1,138	23	4	1,214
61	61	20	10	11	7				0	63	20	10	10	11	11	10
455	455	19	1	18					0	455	19	1	1	18	18	40
344	344	306	299	6	4				0	344	306	299	299	6	6	299
2,078	2,061	1,370	1,369	1					17	2,061	1,370	1,369	1,369	18	1	1,369
1,063	1,062	494	493	1					1	1,062	494	493	493	2	1	493
1,014	998	877	876	0					16	998	877	876	876	16	0	876
1,334	1,272	400	390	11	256		1		62	1,272	400	390	390	72	11	390
654	654	112	101	11			1		0	654	112	102	101	11	11	102
680	618	288	288	0	256				62	618	288	288	288	62	0	288
50,877	49,242	41,275	33,952	7,323	9	4	292	123	1,216	50,402	41,545	34,294	34,001	8,706	7,446	34,782
49,749	48,217	40,252	32,992	7,261	9	4	192	123	1,213	49,376	40,521	33,233	33,041	8,641	7,384	33,721
1,128	1,025	1,023	960	62			100		3	1,026	1,024	1,061	960	65	62	1,061
5,070	5,040	4,792	4,564	228		7	3		20	5,059	4,811	4,574	4,571	248	228	6,996
102,649	99,660	93,778	90,199	3,579		2,582	269	6	131	102,378	96,495	93,072	92,803	3,720	3,585	93,223
1,502	1,502	1,494	1,491	3						1,502	1,494	1,491	1,491	3	3	1,491
5,456	5,333	3,502	3,502		1,159		17		106	5,395	3,502	3,519	3,502	106		3,528
163							163					163				163
346	346	346	338	8						346	346	338	338	8	8	817
26,260	24,346	24,218	23,111	1,107		48	1,018	60	787	24,775	24,477	24,177	23,159	1,980	1,167	157,903
48,717	44,129	43,373	40,487	2,886		1		25	4,561	49,633	48,874	45,903	45,903	7,493	2,911	45,957
39,376	34,901	34,145	32,038	2,107		1		25	4,449	40,402	39,646	37,454	37,454	6,582	2,132	37,475
9,341	9,228	9,228	8,449	779					113	9,231	9,228	8,449	8,449	911	779	8,482
22,753	18,994	13,536	13,514	22					3,759	18,997	13,539	13,514	13,514	3,781	22	13,704
22,695	18,936	13,477	13,477						3,759	18,939	13,481	13,477	13,477	3,759		13,667
58	58	58	37	22						58	58	37	37	22	22	37
400,592	382,515	382,513	366,211	16,302		84	1	253	17,739	401,937	401,935	385,884	385,340	34,294	16,555	385,919
219,768	216,392	216,392	208,559	7,833		84			3,292	234,906	234,906	227,486	227,071	11,125	7,833	227,519
166,244	160,330	160,328	153,713	6,616			1	17	5,896	160,979	160,978	154,458	154,329	12,529	6,633	154,458
14,426	5,649	5,649	3,848	1,801				236	8,541	5,907	5,907	3,848	3,848	10,578	2,036	3,850
154	144	144	92	52					10	144	144	92	92	62	52	92
42,397	38,965	38,965	38,965						3,431	38,965	38,965	38,965	38,965	3,431		38,978
7,668	5,138	5,137	532	4,605			2	8	2,519	5,148	5,145	3,074	532	7,132	4,613	3,074
5,613	5,283	5,274	1,589	3,686		1	7	0	323	5,290	5,275	1,596	1,589	4,009	3,686	1,598
202	198	197	102	96			0		5	198	198	102	102	100	96	121
385	374	373	205	168			4		7	374	373	210	205	175	168	2,032
7,524	7,343	930	742	188			0		181	7,352	937	742	742	369	188	742
2,717	1,080	1,071	605	466			1	33	1,603	1,119	1,105	605	605	2,104	499	605

表8-3　種類別ー発生及び処理・処分状況【令和８年度】（全体）（種類：変換）

区分 / 種類	発生量 (A)	有償物量 (B)	排出量 (C)	自己中間処理量 (d1)	自己中間処理後量 (e1)	（自己中間処理後の処理内訳）自己再生利用量 (g1)	自己最終処分量 (k1)	委託量 (o12)	保管量等 (M)	自己減量化量 (d1-e1)	自己未処理量	（自己未処理の処理内訳）自己直接再生利用量 (f1)	自己直接最終処分量 (j1)	委託量 (o11)	委託中間処理量 (d21)
合計	2,233,219	141,466	2,091,761	1,274,543	101,920	24,286		76,878	755	1,172,623	817,219	3,086	96	814,036	773,826
燃え殻	828		828		369			365	4	-369	828			829	808
燃え殻	811		811		369			365	4	-369	811			813	791
燃え殻・ばいじん（特定有害）	16		16								16			16	16
汚泥	1,314,446		1,314,446	1,225,100	53,223	12		52,938	273	1,171,877	89,346	0		89,346	87,381
有機性汚泥（下水汚泥）	1,090,196		1,090,196	1,088,952	35,820			35,820		1,053,132	1,244			1,244	1,244
有機性汚泥（下水以外）	35,412		35,412	18,363	2,218			2,116	102	16,146	17,049	0		17,048	16,246
無機性汚泥（上水汚泥）	128,687		128,687	106,992	10,123			9,959	164	96,869	21,695			21,695	21,342
無機性汚泥（建設汚泥）	59,447		59,447	10,748	5,056	12		5,044		5,693	48,699			48,699	47,989
無機性汚泥（上記以外）	674		674	41	4				4	37	633			633	533
汚泥（金属を含むもの）	30		30	2	2				2		27			27	27
廃油	14,771	1,037	13,735	95	92			91	1	3	13,640			13,638	13,550
一般廃油（鉱物油）	10,871	943	9,928	3	3			3	0		9,924			9,924	9,878
一般廃油（動植物性油脂）	2,995	54	2,941	91	88			88	1	3	2,850			2,850	2,808
廃溶剤	65		65								65			63	63
その他	495	39	456								456			456	456
廃油（特管）	345		345								345			345	345
廃酸	2,074		2,074	1	1			1	0		2,073			2,073	2,056
廃酸	1,057		1,057	1	1			1	0		1,056			1,056	1,055
廃酸（特管）	1,017		1,017								1,017			1,017	1,002
廃アルカリ	1,327		1,327	0	0				0		1,327			1,327	1,267
廃アルカリ	655		655	0	0				0		655			655	655
廃アルカリ（特管）	672		672								672			672	612
廃プラスチック類	52,435	480	51,956	1,724	852	45		710	97	872	50,231		44	50,187	48,680
廃プラスチック	51,299	480	50,819	1,723	851	45		710	96	872	49,096		44	49,052	47,649
廃タイヤ	1,137		1,137	1	1				1		1,135			1,135	1,031
紙くず	7,461	2,387	5,074	33	33			22	11	0	5,041			5,041	5,018
木くず	103,043	152	102,895	3,093	3,093	21		2,965	107	0	99,802		4	99,798	99,403
繊維くず	1,510	0	1,510	6	6			6		0	1,504			1,504	1,504
動植物性残さ	5,562	9	5,552	168	106	0		106		62	5,384		1	5,384	5,260
動物系固形不要物	164		164								164			164	
ゴムくず	804	466	338	0	0				0		338			338	338
金属くず	161,466	134,794	26,672	903	734			584	151	168	25,770	0	25	25,744	23,963
ｶﾞﾗｽ・ｺﾝｸﾘｰﾄ・陶磁器くず	53,418	54	53,364	5,465	5,462	5,272		130	59	3	47,899		20	47,878	43,316
ｶﾞﾗｽ・ｺﾝｸﾘｰﾄ・陶磁器くず	44,017	21	43,996	5,392	5,392	5,272		60	59		38,605		1	38,603	34,154
石膏ボード	9,401	34	9,367	73	70			70		3	9,294		19	9,275	9,162
鉱さい	22,827	186	22,641	3	3				3		22,638			22,638	18,965
鉱さい	22,770	186	22,584	3	3				3		22,581			22,581	18,908
鉱さい（特定有害）	57		57								57			57	57
がれき類	420,246	34	420,216	37,767	37,767	18,936		18,790	41		382,449	544		381,905	364,157
コンクリート片	238,557	33	238,525	26,309	26,309	18,320		7,987	2		212,216	416		211,800	208,506
廃アスファルト	167,080		167,080	11,190	11,190	616		10,558	16		155,890	128		155,761	149,862
その他	14,455	2	14,458	268	268			245	23		14,190			14,190	5,645
廃石綿等	154		154								154			154	144
ばいじん	42,409	13	42,396								42,396			42,396	38,965
家畜ふん尿															
家畜の死体															
建設混合廃棄物	10,213		10,213	136	135			135		1	10,077	2,541		7,536	5,013
その他混合廃棄物	5,651	1	5,650	1	1			1		0	5,648			5,648	5,318
機械器具、自動車	222	19	203	0	0				0		203			203	198
廃電池、蛍光灯	2,222	1,834	388	0	0				0		388			388	376
感染性廃棄物	7,393		7,393	8	8			1	7		7,385			7,385	7,207
その他	2,726	0	2,726	39	34			33	1	5	2,688		2	2,685	1,081

（単位：ｔ/年）

委託処理量	委託中間処理量	委託中間処理後量	（委託処理後の処理内訳）		委託減量化量	委託未処理				中間処理量	中間処理後量	再生利用量		最終処分量		資源化量
			再生利用量	最終処分量		自己処理後委託直接再生利用量	委託直接再生利用量	自己処理後委託直接最終処分量	委託直接最終処分量				中間処理後再生利用量		中間処理後最終処分量	
(O) (o11+o12)	(d21+d22)	(e2)	(g22)	(k22)	(D-e2)	(g21)	(f2)	(k21)	(i2)	(D) (d1+d21)	(E) (D-N)	(H)	(G) (g1+g21+g22)	(L)	(K) (k1+k21+k22)	(I) (B+H)
890,915	843,324	800,125	756,870	43,255	43,199	6,507	1,812	873	38,399	2,048,368	832,546	792,561	787,663	82,623	44,128	934,027
1,247	862	5,696	3,377	2,318	20,681	0		363	22	808	6,062	3,377	3,377	2,703	2,681	3,462
1,231	846	5,679	3,361	2,318	20,681	0		363	22	791	6,046	3,361	3,361	2,703	2,681	3,446
16	16	16	16	0						16	16	16	16	0	0	16
142,279	136,552	124,792	124,580	211	17,628	3,763	9		1,955	1,312,481	128,839	128,365	128,355	2,167	211	128,364
37,064	33,301	33,020	33,020		60	3,763				1,090,196	36,782	36,782	36,782			36,782
19,162	18,359	15,438	15,353	85	95				802	34,610	15,540	15,353	15,353	887	85	15,353
31,651	31,298	22,250	22,153	97	7,178		6		347	128,334	22,415	22,159	22,153	444	97	22,159
53,743	53,033	42,286	42,264	22	9,697				710	58,738	42,297	42,276	42,276	732	22	42,276
633	533	11,793	11,785	8	597		3		96	574	11,797	11,789	11,785	104	8	11,789
27	27	5	5	0					0	30	8	5	5	0	0	5
13,718	13,613	7,578	7,529	48	3,467	16	52		36	13,645	7,595	7,598	7,545	84	48	8,634
9,918	9,871	6,097	6,088	10	2,351		30		17	9,881	6,097	6,117	6,088	26	10	7,061
2,937	2,880	1,133	1,129	4	1,105	16	23		19	2,900	1,150	1,168	1,145	23	4	1,222
62	61	20	10	11	7				0	63	20	10	10	11	11	10
456	456	19	1	18					0	456	19	1	1	18	18	40
345	345	308	301	6	4				0	345	308	301	301	6	6	301
2,074	2,058	1,377	1,376	1					17	2,058	1,377	1,376	1,376	17	1	1,376
1,057	1,056	497	497	1					1	1,056	498	497	497	2	1	497
1,017	1,002	879	879	0					16	1,002	879	879	879	16	0	879
1,327	1,266	401	391	11	249		1		60	1,267	401	391	391	71	11	391
655	655	113	102	11			1		0	655	113	103	102	11	11	103
672	612	289	289	0	249				60	612	289	289	289	60	0	289
50,873	49,239	41,260	33,932	7,328	9	4	293	123	1,214	50,404	41,529	34,273	33,980	8,710	7,452	34,753
49,738	48,207	40,231	32,966	7,266	9	4	192	123	1,212	49,372	40,499	33,206	33,014	8,645	7,389	33,685
1,135	1,031	1,029	966	63			101		3	1,033	1,030	1,068	966	65	63	1,068
5,062	5,033	4,785	4,556	229		7	3		20	5,051	4,803	4,566	4,563	248	229	6,953
102,762	99,777	93,852	90,275	3,577		2,583	264	6	131	102,496	96,570	93,143	92,879	3,719	3,584	93,294
1,510	1,510	1,501	1,499	3						1,510	1,501	1,499	1,499	3	3	1,499
5,489	5,365	3,523	3,523		1,166		18		107	5,428	3,523	3,541	3,523	107		3,550
164							164					164				164
338	338	338	330	8						338	338	330	330	8	8	796
26,326	24,435	24,307	23,200	1,107		48	993	61	788	24,865	24,566	24,242	23,248	1,981	1,167	158,952
48,008	43,420	42,677	39,825	2,851		1		25	4,562	48,781	48,035	45,099	45,099	7,459	2,877	45,153
38,663	34,188	33,445	31,373	2,072		1		25	4,449	39,546	38,803	36,647	36,647	6,547	2,097	36,667
9,345	9,232	9,232	8,452	780					113	9,235	9,232	8,452	8,452	911	780	8,486
22,638	18,965	13,463	13,442	21					3,673	18,968	13,466	13,442	13,442	3,694	21	13,628
22,581	18,908	13,406	13,406						3,673	18,911	13,409	13,406	13,406	3,673		13,592
57	57	57	36	21						57	57	36	36	21	21	36
400,696	382,611	382,609	366,297	16,312		84	1	253	17,747	401,924	401,923	385,862	385,317	34,312	16,565	385,896
219,787	216,410	216,410	208,572	7,837		84			3,294	234,815	234,815	227,391	226,976	11,131	7,837	227,424
166,319	160,403	160,401	153,782	6,619			1	17	5,898	161,052	161,050	154,528	154,399	12,534	6,636	154,528
14,435	5,654	5,654	3,851	1,804				236	8,545	5,913	5,913	3,851	3,851	10,585	2,039	3,852
154	144	144	92	52					10	144	144	92	92	62	52	92
42,396	38,965	38,965	38,965						3,431	38,965	38,965	38,965	38,965	3,431		38,978
7,671	5,140	5,139	532	4,607			2	8	2,520	5,150	5,148	3,076	532	7,135	4,615	3,076
5,644	5,313	5,304	1,598	3,706		1	7	0	323	5,320	5,305	1,606	1,599	4,030	3,707	1,607
203	198	198	102	96			0		5	198	198	102	102	100	96	121
388	376	376	207	169			4		7	376	376	211	207	176	169	2,045
7,383	7,206	913	729	184			0		178	7,215	920	729	729	362	184	729
2,718	1,081	1,071	605	466			0	33	1,604	1,120	1,105	606	605	2,105	499	605

表8-4　種類別－発生及び処理・処分状況【令和９年度】（全体）（種類：変換）

区分 / 種類	発生量 (A)	有償物量 (B)	排出量 (C)	自己中間処理量 (d1)	自己中間処理後量 (e1)	（自己中間処理後の処理内訳）自己再生利用量 (g1)	自己最終処分量 (k1)	委託量 (o12)	保管量等 (M)	自己減量化量 (d1-e1)	自己未処理量	（自己未処理の処理内訳）自己直接再生利用量 (f1)	自己直接最終処分量 (j1)	委託量 (o11)	委託中間処理量 (d21)
合計	2,226,442	142,409	2,084,042	1,267,510	101,322	24,034		76,537	751	1,166,188	816,532	3,087	97	813,348	773,244
燃え殻	827		827		372			368	4	-372	827			829	807
燃え殻	811		811		372			368	4	-372	811			813	792
燃え殻・ばいじん（特定有害）	16		16								16			16	16
汚泥	1,307,585		1,307,585	1,218,296	52,859	12		52,578	269	1,165,437	89,289	0		89,289	87,322
有機性汚泥（下水汚泥）	1,083,866		1,083,866	1,082,629	35,612			35,612		1,047,018	1,236			1,236	1,236
有機性汚泥（下水以外）	35,637		35,637	18,495	2,235			2,132	103	16,260	17,142	0		17,142	16,336
無機性汚泥（上水汚泥）	128,120		128,120	106,591	10,007			9,847	160	96,584	21,530			21,530	21,179
無機性汚泥（建設汚泥）	59,259		59,259	10,538	4,999	12		4,987		5,539	48,721			48,721	48,011
無機性汚泥（上記以外）	673		673	40	4				4	36	633			633	532
汚泥（金属を含むもの）	30		30	2	2				2		27			27	27
廃油	14,794	1,043	13,751	96	92			91	1	3	13,656			13,654	13,566
一般廃油（鉱物油）	10,885	949	9,936	3	3			3	0		9,932			9,932	9,886
一般廃油（動植物性油脂）	3,002	54	2,947	92	89			88	1	3	2,855			2,855	2,814
廃溶剤	65		65								65			63	63
その他	496	40	456								456			456	456
廃油（特管）	347		347								347			347	347
廃酸	2,071		2,071	1	1			1	0		2,070			2,070	2,053
廃酸	1,051		1,051	1	1			1	0		1,049			1,049	1,048
廃酸（特管）	1,020		1,020								1,020			1,020	1,005
廃アルカリ	1,321		1,321	0	0				0		1,320			1,320	1,261
廃アルカリ	656		656	0	0				0		656			656	656
廃アルカリ（特管）	664		664								664			664	606
廃プラスチック類	52,429	471	51,958	1,732	853	44		713	97	879	50,225		44	50,181	48,674
廃プラスチック	51,285	471	50,814	1,731	852	44		713	96	879	49,083		44	49,039	47,637
廃タイヤ	1,144		1,144	1	1				1		1,142			1,142	1,038
紙くず	7,418	2,352	5,066	33	33			22	11	0	5,033			5,033	5,010
木くず	103,155	152	103,008	3,095	3,095	21		2,966	108	0	99,913		4	99,909	99,520
繊維くず	1,518	0	1,518	6	6			6		0	1,511			1,511	1,511
動植物性残さ	5,595	9	5,586	169	107	0		106		62	5,417		1	5,416	5,291
動物系固形不要物	165		165								165			165	
ゴムくず	784	453	330	0	0				0		330			330	330
金属くず	162,517	135,779	26,739	905	737			586	151	168	25,833	0	25	25,808	24,050
ｶﾞﾗｽ・ｺﾝｸﾘｰﾄ・陶磁器くず	52,567	54	52,513	5,323	5,319	5,130		130	59	3	47,190		20	47,170	42,607
ｶﾞﾗｽ・ｺﾝｸﾘｰﾄ・陶磁器くず	43,162	21	43,141	5,249	5,249	5,130		60	59		37,892		1	37,890	33,441
石膏ボード	9,405	34	9,372	73	70			70		3	9,298		19	9,279	9,166
鉱さい	22,707	181	22,526	3	3				3		22,523			22,523	18,937
鉱さい	22,651	181	22,470	3	3				3		22,467			22,467	18,881
鉱さい（特定有害）	56		56								56			56	56
がれき類	420,242	34	420,212	37,667	37,667	18,828		18,799	41		382,545	544		382,001	364,245
コンクリート片	238,468	33	238,436	26,204	26,204	18,211		7,991	2		212,232	416		211,816	208,520
廃アスファルト	167,155		167,155	11,195	11,195	617		10,563	16		155,960	128		155,832	149,930
その他	14,464	2	14,467	268	268			245	23		14,199			14,199	5,650
廃石綿等	154		154								154			154	144
ばいじん	42,409	12	42,396								42,396			42,396	38,965
家畜ふん尿															
家畜の死体															
建設混合廃棄物	10,218		10,218	137	135			135		1	10,081	2,542		7,539	5,016
その他混合廃棄物	5,681	1	5,680	1	1			1		0	5,679			5,679	5,349
機械器具、自動車	222	19	203	0	0				0		203			203	199
廃電池、蛍光灯	2,236	1,846	390	0	0				0		390			390	378
感染性廃棄物	7,252		7,252	8	8			1	7		7,245			7,245	7,070
その他	2,728	0	2,728	39	34			33	1	5	2,689		2	2,687	1,082

（単位：ｔ/年）

委託処理量	委託中間処理量	委託中間処理後量	（委託処理後の処理内訳）		委託減量化量	委託未処理				中間処理量	中間処理後量	再生利用量		最終処分量		資源化量
			再生利用量	最終処分量		自己処理後委託直接再生利用量	委託直接再生利用量	自己処理後委託直接最終処分量	委託直接最終処分量				中間処理後再生利用量		中間処理後最終処分量	
(O) (o11+o12)	(d21+d22)	(e2)	(g22)	(k22)	(D−e2)	(g21)	(f2)	(k21)	(i2)	(D) (d1+d21)	(E) (D−N)	(H)	(G) (g1+g21+g22)	(L)	(K) (k1+k21+k22)	(I) (B+H)
889,884	842,418	799,328	756,096	43,233	43,090	6,486	1,783	877	38,320	2,040,754	831,477	791,487	786,616	82,526	44,109	933,896
1,250	862	5,675	3,378	2,297	20,556	0		366	22	807	6,045	3,378	3,378	2,685	2,663	3,463
1,234	846	5,659	3,362	2,297	20,556	0		366	22	792	6,029	3,362	3,362	2,685	2,663	3,447
16	16	16	16	0						16	16	16	16	0	0	16
141,862	136,154	124,477	124,265	212	17,625	3,741	9		1,957	1,305,618	128,498	128,027	128,018	2,169	212	128,027
36,848	33,107	32,828	32,828		60	3,741				1,083,866	36,569	36,569	36,569			36,569
19,272	18,466	15,531	15,446	85	95				806	34,831	15,634	15,447	15,446	890	85	15,446
31,374	31,024	21,985	21,887	98	7,179		6		345	127,770	22,145	21,893	21,887	442	98	21,893
53,709	52,998	42,246	42,224	22	9,702				710	58,549	42,258	42,236	42,236	732	22	42,236
633	532	11,881	11,874	8	589		3		97	572	11,885	11,877	11,874	105	8	11,877
27	27	5	5	0					0	30	8	5	5	0	0	5
13,734	13,630	7,602	7,554	48	3,485	16	53		36	13,661	7,619	7,623	7,570	84	48	8,666
9,926	9,879	6,112	6,103	10	2,362		30		17	9,889	6,112	6,132	6,103	26	10	7,082
2,943	2,885	1,141	1,137	4	1,112	16	23		19	2,906	1,158	1,176	1,153	23	4	1,230
62	61	21	10	11	7				0	63	21	10	10	11	11	10
456	456	18	1	17					0	456	18	1	1	17	17	41
347	347	309	303	6	4				0	347	309	303	303	6	6	303
2,071	2,054	1,383	1,383	1					16	2,055	1,383	1,383	1,383	17	1	1,383
1,051	1,050	501	501	1					1	1,050	501	501	501	2	1	501
1,020	1,005	882	882	0					15	1,005	882	882	882	15	0	882
1,320	1,261	403	392	11	242		1		59	1,261	403	393	392	69	11	393
656	656	113	102	11			1		0	656	113	103	102	11	11	103
664	606	289	289	0	242				59	606	289	289	289	59	0	289
50,869	49,235	41,246	33,912	7,333	9	4	294	123	1,213	50,407	41,513	34,253	33,959	8,714	7,457	34,724
49,727	48,198	40,210	32,940	7,270	9	4	192	123	1,210	49,368	40,477	33,179	32,987	8,648	7,394	33,650
1,142	1,038	1,035	972	63			102		3	1,039	1,037	1,074	972	66	63	1,074
5,054	5,025	4,777	4,548	229		7	3		20	5,043	4,795	4,558	4,555	249	229	6,910
102,874	99,893	93,926	90,350	3,576		2,585	258	6	132	102,614	96,646	93,213	92,955	3,718	3,583	93,364
1,517	1,517	1,509	1,506	3						1,518	1,509	1,506	1,506	3	3	1,506
5,523	5,398	3,544	3,544		1,173		18		107	5,461	3,544	3,562	3,544	108		3,571
165							165					165				165
330	330	330	322	8						330	330	322	322	8	8	775
26,392	24,525	24,396	23,289	1,107		48	969	61	789	24,955	24,655	24,306	23,337	1,982	1,168	160,002
47,300	42,711	41,981	39,164	2,817		1		25	4,563	47,930	47,197	44,295	44,295	7,425	2,842	44,350
37,950	33,474	32,744	30,708	2,037		1		25	4,450	38,690	37,960	35,839	35,839	6,513	2,062	35,859
9,349	9,236	9,236	8,456	780					113	9,240	9,236	8,456	8,456	912	780	8,490
22,523	18,937	13,391	13,371	20					3,586	18,940	13,394	13,371	13,371	3,607	20	13,552
22,467	18,881	13,335	13,335						3,586	18,884	13,338	13,335	13,335	3,586		13,516
56	56	56	36	20						56	56	36	36	20	20	36
400,799	382,707	382,705	366,383	16,322		84	1	253	17,755	401,912	401,910	385,840	385,295	34,330	16,575	385,874
219,807	216,427	216,427	208,586	7,841		84			3,296	234,724	234,724	227,297	226,881	11,137	7,841	227,329
166,394	160,475	160,474	153,852	6,622			1	17	5,901	161,125	161,123	154,598	154,468	12,540	6,639	154,598
14,444	5,660	5,660	3,853	1,806				236	8,549	5,918	5,918	3,853	3,853	10,591	2,042	3,855
154	144	144	92	52					10	144	144	92	92	62	52	92
42,396	38,965	38,965	38,965						3,431	38,965	38,965	38,965	38,965	3,431		38,978
7,674	5,143	5,141	533	4,609			2	8	2,521	5,152	5,150	3,077	533	7,138	4,617	3,077
5,674	5,343	5,335	1,607	3,727		1	7	0	323	5,350	5,335	1,615	1,608	4,051	3,728	1,616
203	199	198	102	96			0		5	199	198	102	102	101	96	121
390	378	378	208	170			4		7	378	378	212	208	177	170	2,058
7,243	7,069	896	715	181			0		174	7,078	903	715	715	355	181	715
2,720	1,082	1,072	606	466			0	33	1,605	1,120	1,106	606	606	2,107	500	606

表8-5　種類別ー発生及び処理・処分状況【令和10年度】（全体）（種類：変換）

区分 / 種類	発生量 (A)	有償物量 (B)	排出量 (C)	自己中間処理量 (d1)	自己中間処理後量 (e1)	（自己中間処理後の処理内訳）自己再生利用量 (g1)	自己最終処分量 (k1)	委託量 (o12)	保管量等 (M)	自己減量化量 (d1-e1)	自己未処理量	（自己未処理の処理内訳）自己直接再生利用量 (f1)	自己直接最終処分量 (j1)	委託量 (o11)	委託中間処理量 (d21)
合計	2,219,665	143,351	2,076,322	1,260,477	100,725	23,782		76,195	748	1,159,752	815,845	3,089	97	812,659	772,663
燃え殻	827		827		375			371	4	-375	827			829	807
燃え殻	811		811		375			371	4	-375	811			813	792
燃え殻・ばいじん（特定有害）	16		16								16			16	16
汚泥	1,300,724		1,300,724	1,211,492	52,495	12		52,218	265	1,158,997	89,232	0		89,231	87,263
有機性汚泥（下水汚泥）	1,077,536		1,077,536	1,076,307	35,404			35,404		1,040,903	1,229			1,229	1,229
有機性汚泥（下水以外）	35,862		35,862	18,626	2,251			2,148	103	16,374	17,236	0		17,236	16,427
無機性汚泥（上水汚泥）	127,554		127,554	106,190	9,890			9,735	155	96,300	21,364			21,364	21,016
無機性汚泥（建設汚泥）	59,071		59,071	10,328	4,943	12		4,931		5,385	48,743			48,743	48,033
無機性汚泥（上記以外）	672		672	39	4				4	35	632			632	531
汚泥（金属を含むもの）	29		29	2	2				2		27			27	27
廃油	14,818	1,049	13,768	96	93			92	1	3	13,672			13,670	13,582
一般廃油（鉱物油）	10,899	955	9,944	3	3			3	0		9,941			9,941	9,894
一般廃油（動植物性油脂）	3,008	55	2,954	93	89			89	1	3	2,861			2,861	2,819
廃溶剤	65		65								65			63	63
その他	497	40	457								457			457	457
廃油（特管）	349		349								349			349	349
廃酸	2,067		2,067	1	1			1	0		2,066			2,066	2,050
廃酸	1,044		1,044	1	1			1	0		1,043			1,043	1,042
廃酸（特管）	1,023		1,023								1,023			1,023	1,008
廃アルカリ	1,314		1,314	0	0				0		1,314			1,314	1,256
廃アルカリ	657		657	0	0				0		657			657	657
廃アルカリ（特管）	656		656								656			656	599
廃プラスチック類	52,422	462	51,960	1,740	854	42		715	97	886	50,220		44	50,175	48,669
廃プラスチック	51,271	462	50,809	1,739	853	42		715	96	886	49,070		44	49,026	47,625
廃タイヤ	1,151		1,151	1	1				1		1,149			1,149	1,044
紙くず	7,376	2,318	5,058	33	33			22	11	0	5,025			5,025	5,002
木くず	103,268	152	103,120	3,096	3,096	21		2,967	108	0	100,024		4	100,020	99,636
繊維くず	1,525	0	1,525	6	6			6		0	1,519			1,519	1,519
動植物性残さ	5,629	9	5,619	170	107	0		107		63	5,449		1	5,449	5,323
動物系固形不要物	166		166								166			166	
ゴムくず	763	441	322	0	0				0		322			322	322
金属くず	163,569	136,764	26,805	908	739			589	151	168	25,897	0	25	25,871	24,137
ｶﾞﾗｽ・ｺﾝｸﾘｰﾄ・陶磁器くず	51,716	54	51,662	5,180	5,177	4,987		130	60	3	46,482		20	46,461	41,898
ｶﾞﾗｽ・ｺﾝｸﾘｰﾄ・陶磁器くず	42,306	21	42,286	5,107	5,107	4,987		60	60		37,179		1	37,177	32,727
石膏ボード	9,410	34	9,376	73	70			70		3	9,303		19	9,284	9,171
鉱さい	22,588	177	22,411	3	3				3		22,408			22,408	18,908
鉱さい	22,533	177	22,356	3	3				3		22,353			22,353	18,854
鉱さい（特定有害）	55		55								55			55	55
がれき類	420,238	34	420,208	37,567	37,567	18,719		18,807	41		382,641	544		382,096	364,333
コンクリート片	238,380	33	238,347	26,099	26,099	18,103		7,994	2		212,248	416		211,832	208,535
廃アスファルト	167,230		167,230	11,200	11,200	617		10,567	16		156,030	129		155,902	149,998
その他	14,474	2	14,476	268	268			245	23		14,208			14,208	5,656
廃石綿等	154		154								154			154	145
ばいじん	42,408	12	42,396								42,396			42,396	38,965
家畜ふん尿															
家畜の死体															
建設混合廃棄物	10,222		10,222	137	135			135		1	10,086	2,543		7,542	5,018
その他混合廃棄物	5,712	1	5,711	1	1			1		0	5,709			5,709	5,379
機械器具、自動車	223	19	204	0	0				0		204			204	199
廃電池、蛍光灯	2,250	1,858	392	0	0				0		392			392	381
感染性廃棄物	7,112		7,112	8	8			1	7		7,104			7,104	6,933
その他	2,730	0	2,730	39	34			33	1	5	2,691		2	2,688	1,082

（単位：ｔ/年）

委託処理量	委託中間処理量	委託中間処理後量	（委託処理後の処理内訳）		委託減量化量	委託未処理				中間処理量	中間処理後量	再生利用量		最終処分量		資源化量
			再生利用量	最終処分量		自己処理後委託直接再生利用量	委託直接再生利用量	自己処理後委託直接最終処分量	委託直接最終処分量				中間処理後再生利用量		中間処理後最終処分量	
(O) (o11+o12)	(d21+d22)	(e2)	(g22)	(k22)	(D-e2)	(g21)	(f2)	(k21)	(i2)	(D) (d1+d21)	(E) (D-N)	(H)	(G) (g1+g21+g22)	(L)	(K) (k1+k21+k22)	(I) (B+H)
888,854	841,512	798,532	755,321	43,211	42,980	6,466	1,755	880	38,241	2,033,140	830,408	790,413	785,569	82,429	44,091	933,765
1,252	862	5,655	3,379	2,276	20,431	0		369	21	807	6,028	3,379	3,379	2,666	2,644	3,464
1,237	847	5,640	3,364	2,276	20,431	0		369	21	792	6,012	3,364	3,364	2,666	2,644	3,449
16	16	16	15	0						16	16	15	15	0	0	15
141,444	135,757	124,161	123,949	212	17,622	3,719	9		1,959	1,298,755	128,157	127,690	127,680	2,171	212	127,689
36,633	32,914	32,636	32,636		60	3,719				1,077,536	36,355	36,355	36,355			36,355
19,381	18,573	15,624	15,540	84	95				809	35,053	15,727	15,540	15,540	893	84	15,540
31,096	30,749	21,720	21,622	98	7,179		6		342	127,206	21,875	21,627	21,622	440	98	21,627
53,674	52,964	42,206	42,185	22	9,706				711	58,360	42,218	42,196	42,196	732	22	42,196
632	531	11,970	11,962	8	582		4		97	571	11,974	11,965	11,962	105	8	11,965
27	27	5	5	0					0	29	8	5	5	0	0	5
13,751	13,646	7,626	7,579	47	3,504	16	53		36	13,678	7,643	7,648	7,595	83	47	8,697
9,934	9,887	6,127	6,118	9	2,372		30		17	9,897	6,127	6,148	6,118	26	9	7,102
2,950	2,891	1,149	1,145	4	1,120	16	23		19	2,912	1,166	1,184	1,161	23	4	1,239
62	62	21	10	11	7				0	63	21	10	10	11	11	10
457	457	18	1	17					0	457	18	1	1	17	17	41
349	349	311	305	6	4				0	349	311	305	305	6	6	305
2,067	2,051	1,390	1,389	1					16	2,051	1,390	1,389	1,389	17	1	1,389
1,044	1,043	505	505	1					1	1,043	505	505	505	2	1	505
1,023	1,008	885	885	0					15	1,008	885	885	885	15	0	885
1,313	1,256	404	393	11	236		1		57	1,256	404	394	393	68	11	394
657	657	114	103	11			1		0	657	114	104	103	11	11	104
656	599	290	290	0	236				57	599	290	290	290	57	0	290
50,865	49,232	41,231	33,892	7,338	8	4	294	123	1,212	50,409	41,498	34,233	33,938	8,718	7,462	34,695
49,716	48,188	40,189	32,914	7,275	8	4	192	123	1,209	49,363	40,455	33,152	32,960	8,652	7,398	33,614
1,149	1,044	1,042	978	63			102		3	1,045	1,043	1,081	978	66	63	1,081
5,047	5,017	4,769	4,539	229		7	3		20	5,036	4,787	4,549	4,547	249	229	6,867
102,986	100,010	94,000	90,425	3,575		2,586	252	6	132	102,732	96,721	93,284	93,032	3,717	3,581	93,435
1,525	1,525	1,516	1,514	3						1,525	1,516	1,514	1,514	3	3	1,514
5,556	5,430	3,565	3,565		1,180		18		108	5,493	3,566	3,583	3,566	108		3,593
166							166					166				166
322	322	322	314	9						322	322	314	314	9	9	754
26,458	24,614	24,484	23,378	1,106		48	944	61	790	25,045	24,744	24,370	23,426	1,983	1,168	161,051
46,591	42,002	41,285	38,503	2,782		1		25	4,563	47,078	46,358	43,491	43,491	7,391	2,807	43,546
37,237	32,761	32,044	30,042	2,002		1		25	4,450	37,834	37,117	35,031	35,031	6,478	2,027	35,052
9,354	9,241	9,241	8,460	780					113	9,244	9,241	8,460	8,460	913	780	8,494
22,408	18,908	13,319	13,299	20					3,500	18,911	13,322	13,299	13,299	3,519	20	13,476
22,353	18,854	13,264	13,264						3,500	18,856	13,267	13,264	13,264	3,500		13,441
55	55	55	35	20						55	55	35	35	20	20	35
400,903	382,802	382,801	366,469	16,332		84	1	253	17,763	401,900	401,898	385,818	385,272	34,348	16,585	385,852
219,826	216,445	216,445	208,600	7,845		84			3,298	234,633	234,633	227,202	226,786	11,143	7,845	227,235
166,469	160,548	160,546	153,921	6,625			1	17	5,903	161,198	161,196	154,668	154,538	12,545	6,642	154,668
14,454	5,665	5,665	3,856	1,809				236	8,553	5,924	5,924	3,856	3,856	10,598	2,045	3,857
154	145	145	92	52					10	145	145	92	92	62	52	92
42,396	38,965	38,965	38,965						3,431	38,965	38,965	38,965	38,965	3,431		38,977
7,678	5,145	5,144	533	4,611			2	8	2,522	5,154	5,152	3,079	533	7,141	4,619	3,079
5,705	5,373	5,365	1,616	3,748		1	7	0	324	5,380	5,366	1,624	1,617	4,072	3,748	1,625
204	199	199	102	96			0		5	199	199	102	102	101	96	121
392	381	380	209	171			4		7	381	380	213	209	178	171	2,071
7,103	6,932	879	702	178			0		171	6,941	886	702	702	348	178	702
2,722	1,082	1,072	606	467			0	33	1,606	1,121	1,106	606	606	2,108	500	606

表8-6　種類別ー発生及び処理・処分状況【令和11年度】（全体）（種類：変換）

区分 / 種類	発生量 (A)	有償物量 (B)	排出量 (C)	自己中間処理量 (d1)	自己中間処理後量 (e1)	（自己中間処理後の処理内訳）自己再生利用量 (g1)	自己最終処分量 (k1)	委託量 (o12)	保管量等 (M)	自己減量化量 (d1-e1)	自己未処理量	（自己未処理の処理内訳）自己直接再生利用量 (f1)	自己直接最終処分量 (j1)	委託量 (o11)	委託中間処理量 (d21)
合計	2,212,888	144,294	2,068,603	1,253,444	100,128	23,530		75,853	744	1,153,317	815,158	3,090	97	811,971	772,082
燃え殻	826		826		378			374	4	-378	826			828	807
燃え殻	811		811		378			374	4	-378	811			813	792
燃え殻・ばいじん（特定有害）	15		15								15			15	15
汚泥	1,293,862		1,293,862	1,204,688	52,131	12		51,858	261	1,152,557	89,175	0		89,174	87,205
有機性汚泥（下水汚泥）	1,071,206		1,071,206	1,069,984	35,196			35,196		1,034,788	1,222			1,222	1,222
有機性汚泥（下水以外）	36,087		36,087	18,757	2,268			2,164	104	16,489	17,330	0		17,329	16,517
無機性汚泥（上水汚泥）	126,987		126,987	105,789	9,774			9,623	151	96,015	21,199			21,199	20,854
無機性汚泥（建設汚泥）	58,883		58,883	10,117	4,887	12		4,875		5,231	48,765			48,765	48,054
無機性汚泥（上記以外）	671		671	38	4				4	34	632			632	531
汚泥（金属を含むもの）	29		29	2	2				2		27			27	27
廃油	14,841	1,056	13,785	97	93			93	1	3	13,688			13,687	13,597
一般廃油（鉱物油）	10,913	960	9,952	3	3			3	0		9,949			9,949	9,902
一般廃油（動植物性油脂）	3,015	55	2,960	93	90			89	1	3	2,867			2,867	2,824
廃溶剤	65		65								65			63	63
その他	498	40	458								458			458	458
廃油（特管）	350		350								350			350	350
廃酸	2,064		2,064	1	1			1	0		2,063			2,063	2,047
廃酸	1,038		1,038	1	1			1	0		1,037			1,037	1,036
廃酸（特管）	1,026		1,026								1,026			1,026	1,011
廃アルカリ	1,307		1,307	0	0				0		1,307			1,307	1,251
廃アルカリ	658		658	0	0				0		658			658	658
廃アルカリ（特管）	648		648								648			648	593
廃プラスチック類	52,415	454	51,961	1,748	855	41		717	97	892	50,214		45	50,169	48,663
廃プラスチック	51,257	454	50,804	1,746	854	41		717	96	892	49,057		45	49,013	47,613
廃タイヤ	1,158		1,158	1	1				1		1,157			1,157	1,051
紙くず	7,333	2,283	5,050	33	33			22	11	0	5,017			5,017	4,995
木くず	103,381	152	103,233	3,098	3,098	21		2,968	109	0	100,135		4	100,131	99,752
繊維くず	1,533	0	1,533	6	6			6		0	1,527			1,527	1,527
動植物性残さ	5,662	9	5,653	171	108	0		108		63	5,482		1	5,481	5,355
動物系固形不要物	167		167								167			167	
ゴムくず	742	428	314	0	0				0		314			314	314
金属くず	164,621	137,750	26,871	910	742			591	151	168	25,960	0	25	25,935	24,225
ｶﾞﾗｽ・ｺﾝｸﾘｰﾄ・陶磁器くず	50,865	54	50,811	5,038	5,035	4,845		130	60	3	45,773		20	45,753	41,189
ｶﾞﾗｽ・ｺﾝｸﾘｰﾄ・陶磁器くず	41,451	21	41,430	4,964	4,964	4,845		60	60		36,466		1	36,464	32,014
石膏ボード	9,414	34	9,381	73	70			70		3	9,307		19	9,288	9,175
鉱さい	22,469	173	22,296	3	3				3		22,293			22,293	18,880
鉱さい	22,415	173	22,242	3	3				3		22,239			22,239	18,826
鉱さい（特定有害）	54		54								54			54	54
がれき類	420,234	34	420,204	37,467	37,467	18,611		18,815	41		382,737	545		382,192	364,420
コンクリート片	238,291	33	238,258	25,994	25,994	17,994		7,998	2		212,264	416		211,848	208,549
廃アスファルト	167,306		167,306	11,205	11,205	617		10,572	16		156,101	129		155,972	150,066
その他	14,483	2	14,486	268	268			245	23		14,218			14,218	5,661
廃石綿等	154		154								154			154	145
ばいじん	42,408	12	42,396								42,396			42,396	38,965
家畜ふん尿															
家畜の死体															
建設混合廃棄物	10,227		10,227	137	135			135		1	10,090	2,545		7,545	5,020
その他混合廃棄物	5,742	1	5,741	1	1			1		0	5,740			5,740	5,409
機械器具、自動車	223	19	204	0	0				0		204			204	199
廃電池、蛍光灯	2,264	1,870	394	0	0				0		394			394	383
感染性廃棄物	6,972		6,972	7	7			1	6		6,964			6,964	6,796
その他	2,731	0	2,731	39	34			33	1	5	2,692		2	2,690	1,083

（単位：ｔ/年）

委託処理量	委託中間処理量	委託中間処理後量	（委託処理後の処理内訳）		委託減量化量	委託未処理				中間処理量	中間処理後量	再生利用量		最終処分量		資源化量
			再生利用量	最終処分量		自己処理後委託直接再生利用量	委託直接再生利用量	自己処理後委託直接最終処分量	委託直接最終処分量				中間処理後再生利用量		中間処理後最終処分量	
(O) (o11+o12)	(d21+d22)	(e2)	(g22)	(k22)	(D-e2)	(g21)	(f2)	(k21)	(i2)	(D) (d1+d21)	(E) (D-N)	(H)	(G) (g1+g21+g22)	(L)	(K) (k1+k21+k22)	(I) (B+H)
887,824	840,606	797,736	754,547	43,188	42,871	6,445	1,727	884	38,163	2,025,526	829,339	789,339	784,523	82,332	44,072	933,634
1,255	862	5,635	3,381	2,254	20,306	0		372	21	807	6,010	3,381	3,381	2,647	2,626	3,465
1,240	847	5,620	3,365	2,254	20,306	0		372	21	792	5,995	3,365	3,365	2,647	2,626	3,450
15	15	15	15	0						15	15	15	15	0	0	15
141,027	135,360	123,846	123,634	212	17,619	3,697	9		1,961	1,291,892	127,817	127,352	127,343	2,173	212	127,352
36,418	32,721	32,444	32,444		59	3,697				1,071,206	36,142	36,142	36,142			36,142
19,491	18,679	15,717	15,633	84	95				812	35,274	15,821	15,634	15,633	896	84	15,633
30,819	30,474	21,455	21,356	99	7,179		5		340	126,642	21,606	21,361	21,356	438	99	21,361
53,640	52,929	42,167	42,145	22	9,710				711	58,172	42,179	42,157	42,157	733	22	42,157
632	531	12,058	12,050	8	575		4		98	569	12,062	12,054	12,050	106	8	12,054
27	27	5	5	0					0	29	8	5	5	0	0	5
13,768	13,662	7,650	7,604	47	3,522	16	53		36	13,694	7,668	7,673	7,620	83	47	8,729
9,942	9,895	6,142	6,133	9	2,383		30		17	9,905	6,142	6,163	6,133	26	9	7,123
2,956	2,897	1,157	1,152	4	1,127	16	23		19	2,918	1,174	1,192	1,169	23	4	1,247
62	62	21	10	11	7				0	63	21	10	10	11	11	10
458	458	18	1	16					0	458	18	1	1	16	16	41
350	350	313	307	6	4				0	350	313	307	307	6	6	307
2,064	2,048	1,397	1,396	1					16	2,048	1,397	1,396	1,396	16	1	1,396
1,038	1,037	509	509	1					1	1,037	509	509	509	2	1	509
1,026	1,011	887	887	0					15	1,011	887	887	887	15	0	887
1,306	1,250	405	394	11	229		1		55	1,251	405	395	394	66	11	395
658	657	114	104	11			1		0	658	114	104	104	11	11	104
648	593	291	291	0	229				55	593	291	291	291	55	0	291
50,861	49,228	41,216	33,873	7,344	8	4	295	124	1,211	50,411	41,482	34,212	33,917	8,723	7,467	34,666
49,705	48,178	40,168	32,888	7,280	8	4	192	124	1,208	49,359	40,432	33,125	32,933	8,656	7,403	33,578
1,157	1,051	1,048	984	64			103		3	1,052	1,049	1,087	984	67	64	1,087
5,039	5,009	4,761	4,531	230		7	3		20	5,028	4,779	4,541	4,538	249	230	6,824
103,098	100,126	94,074	90,500	3,574		2,587	246	6	132	102,850	96,797	93,355	93,108	3,717	3,580	93,506
1,533	1,533	1,524	1,521	3						1,533	1,524	1,521	1,521	3	3	1,522
5,589	5,463	3,587	3,587		1,187		18		109	5,526	3,587	3,605	3,587	109		3,614
167							167					167				167
314	314	314	305	9						314	314	305	305	9	9	734
26,524	24,704	24,573	23,467	1,106		48	919	62	791	25,135	24,834	24,435	23,515	1,984	1,168	162,101
45,883	41,292	40,588	37,841	2,747		1		25	4,564	46,227	45,519	42,687	42,687	7,357	2,772	42,742
36,524	32,047	31,343	29,377	1,966		1		25	4,450	36,978	36,274	34,223	34,223	6,443	1,992	34,244
9,358	9,245	9,245	8,464	781					113	9,248	9,245	8,464	8,464	913	781	8,498
22,293	18,880	13,247	13,227	19					3,413	18,883	13,249	13,227	13,227	3,432	19	13,400
22,239	18,826	13,193	13,193						3,413	18,829	13,196	13,193	13,193	3,413		13,366
54	54	54	34	19						54	54	34	34	19	19	34
401,007	382,898	382,896	366,555	16,341		84	1	253	17,771	401,887	401,885	385,796	385,250	34,366	16,595	385,830
219,846	216,463	216,463	208,613	7,849		84			3,299	234,542	234,542	227,107	226,691	11,149	7,849	227,140
166,544	160,621	160,619	153,991	6,628			1	17	5,906	161,271	161,269	154,738	154,608	12,551	6,645	154,738
14,463	5,670	5,670	3,858	1,812				236	8,556	5,929	5,929	3,858	3,858	10,605	2,048	3,860
154	145	145	92	52					10	145	145	92	92	62	52	92
42,396	38,965	38,965	38,965						3,431	38,965	38,965	38,965	38,965	3,431		38,977
7,681	5,147	5,146	533	4,613			2	8	2,523	5,157	5,154	3,080	533	7,144	4,621	3,080
5,735	5,403	5,395	1,626	3,769		1	7	0	324	5,410	5,396	1,633	1,626	4,093	3,769	1,634
204	199	199	103	96			0		5	199	199	103	103	101	96	122
394	383	382	210	172			4		7	383	382	215	210	179	172	2,084
6,963	6,795	862	688	174			0		167	6,804	869	688	688	341	174	688
2,723	1,083	1,073	606	467			0	33	1,607	1,122	1,107	607	606	2,109	500	606

表8-7　種類別ー発生及び処理・処分状況【令和12年度】（全体）（種類：変換）

区分 / 種類	発生量 (A)	有償物量 (B)	排出量 (C)	自己中間処理量 (d1)	自己中間処理後量 (e1)	（自己中間処理後の処理内訳）自己再生利用量 (g1)	自己最終処分量 (k1)	委託量 (o12)	保管量等 (M)	自己減量化量 (d1-e1)	自己未処理量	（自己未処理の処理内訳）自己直接再生利用量 (f1)	自己直接最終処分量 (j1)	委託量 (o11)	委託中間処理量 (d21)
合計	2,206,112	145,237	2,060,883	1,246,412	99,530	23,278		75,511	741	1,146,881	814,471	3,092	97	811,282	771,500
燃え殻	826		826		380			377	4	-380	826			828	807
燃え殻	811		811		380			377	4	-380	811			813	792
燃え殻・ばいじん（特定有害）	15		15								15			15	15
汚泥	1,287,001		1,287,001	1,197,884	51,767	12		51,497	257	1,146,117	89,117	0		89,117	87,146
有機性汚泥（下水汚泥）	1,064,876		1,064,876	1,063,662	34,988			34,988		1,028,674	1,215			1,215	1,215
有機性汚泥（下水以外）	36,312		36,312	18,888	2,285			2,180	105	16,603	17,423	0		17,423	16,608
無機性汚泥（上水汚泥）	126,421		126,421	105,388	9,657			9,511	147	95,730	21,033			21,033	20,691
無機性汚泥（建設汚泥）	58,694		58,694	9,907	4,830	12		4,818		5,077	48,787			48,787	48,076
無機性汚泥（上記以外）	669		669	37	4				4	33	632			632	530
汚泥（金属を含むもの）	29		29	2	2				2		26			26	26
廃油	14,864	1,062	13,802	97	94			93	1	3	13,704			13,703	13,613
一般廃油（鉱物油）	10,926	966	9,960	3	3			3	0		9,957			9,957	9,910
一般廃油（動植物性油脂）	3,022	55	2,966	94	91			90	1	3	2,872			2,872	2,830
廃溶剤	65		65								65			63	63
その他	499	41	458								458			458	458
廃油（特管）	352		352								352			352	352
廃酸	2,061		2,061	1	1			1	0		2,059			2,059	2,044
廃酸	1,032		1,032	1	1			1	0		1,031			1,031	1,030
廃酸（特管）	1,029		1,029								1,029			1,029	1,015
廃アルカリ	1,300		1,300	0	0				0		1,300			1,300	1,245
廃アルカリ	659		659	0	0				0		659			659	659
廃アルカリ（特管）	640		640								640			640	587
廃プラスチック類	52,408	445	51,963	1,755	856	40		719	97	899	50,208		45	50,163	48,658
廃プラスチック	51,243	445	50,799	1,754	855	40		719	96	899	49,044		45	49,000	47,601
廃タイヤ	1,165		1,165	1	1				1		1,164			1,164	1,057
紙くず	7,290	2,248	5,043	33	33			22	11	0	5,009			5,009	4,987
木くず	103,494	152	103,346	3,100	3,100	21		2,970	109	0	100,246		4	100,242	99,869
繊維くず	1,541	0	1,541	6	6			6		0	1,534			1,534	1,534
動植物性残さ	5,696	9	5,686	172	109	0		108		64	5,514		1	5,514	5,387
動物系固形不要物	168		168								168			168	
ゴムくず	721	416	306	0	0				0		306			306	306
金属くず	165,672	138,735	26,937	913	745			594	151	169	26,024	0	25	25,998	24,312
ｶﾞﾗｽ・ｺﾝｸﾘｰﾄ・陶磁器くず	50,014	54	49,960	4,895	4,892	4,703		130	60	3	45,064		20	45,044	40,480
ｶﾞﾗｽ・ｺﾝｸﾘｰﾄ・陶磁器くず	40,595	21	40,575	4,822	4,822	4,703		60	60		35,753		1	35,751	31,301
石膏ボード	9,419	34	9,385	73	70			70		3	9,312		19	9,293	9,179
鉱さい	22,350	169	22,181	3	3				3		22,178			22,178	18,851
鉱さい	22,297	169	22,128	3	3				3		22,125			22,125	18,799
鉱さい（特定有害）	53		53								53			53	53
がれき類	420,230	34	420,200	37,367	37,367	18,503		18,824	41		382,833	545		382,288	364,508
コンクリート片	238,202	33	238,169	25,889	25,889	17,885		8,001	2		212,280	416		211,864	208,563
廃アスファルト	167,381		167,381	11,210	11,210	617		10,577	16		156,171	129		156,043	150,134
その他	14,492	2	14,495	268	268			245	23		14,227			14,227	5,667
廃石綿等	154		154								154			154	145
ばいじん	42,407	11	42,396								42,396			42,396	38,965
家畜ふん尿															
家畜の死体															
建設混合廃棄物	10,231		10,231	137	136			136		1	10,094	2,546		7,549	5,022
その他混合廃棄物	5,773	1	5,772	1	1			1		0	5,770			5,770	5,439
機械器具、自動車	223	19	204	0	0				0		204			204	200
廃電池、蛍光灯	2,278	1,882	396	0	0				0		396			396	385
感染性廃棄物	6,831		6,831	7	7			1	6		6,824			6,824	6,660
その他	2,733	0	2,733	39	34			33	1	5	2,694		2	2,692	1,083

（単位：ｔ/年）

委託処理量	委託中間処理量	委託中間処理後量	（委託処理後の処理内訳）		委託減量化量	委託未処理				中間処理量	中間処理後量	再生利用量		最終処分量		資源化量
			再生利用量	最終処分量		自己処理後委託直接再生利用量	委託直接再生利用量	自己処理後委託直接最終処分量	委託直接最終処分量				中間処理後再生利用量		中間処理後最終処分量	
(O) (o11+o12)	(d21+d22)	(e2)	(g22)	(k22)	(D-e2)	(g21)	(f2)	(k21)	(i2)	(D) (d1+d21)	(E) (D-N)	(H)	(G) (g1+g21+g22)	(L)	(K) (k1+k21+k22)	(I) (B+H)
886,794	839,700	796,939	753,773	43,166	42,761	6,425	1,698	887	38,084	2,017,912	828,270	788,266	783,476	82,234	44,053	933,503
1,257	862	5,615	3,382	2,233	20,180	0		374	21	807	5,993	3,382	3,382	2,628	2,607	3,467
1,243	847	5,600	3,367	2,233	20,180	0		374	21	792	5,978	3,367	3,367	2,628	2,607	3,452
15	15	15	15	0						15	15	15	15	0	0	15
140,609	134,963	123,531	123,318	213	17,616	3,675	9		1,962	1,285,030	127,476	127,015	127,006	2,175	213	127,015
36,203	32,527	32,253	32,253		59	3,675				1,064,876	35,928	35,928	35,928			35,928
19,601	18,786	15,810	15,727	84	95				815	35,496	15,915	15,727	15,727	899	84	15,727
30,541	30,199	21,189	21,090	100	7,180		5		337	126,078	21,336	21,095	21,090	437	100	21,095
53,606	52,894	42,127	42,105	22	9,715				711	57,983	42,139	42,117	42,117	733	22	42,117
632	530	12,146	12,138	8	567		4		99	567	12,150	12,142	12,138	106	8	12,142
26	26	5	5	0					0	29	8	5	5	0	0	5
13,784	13,678	7,675	7,628	46	3,540	17	54		36	13,710	7,692	7,699	7,645	82	46	8,761
9,950	9,903	6,157	6,148	9	2,394		30		17	9,913	6,157	6,178	6,148	26	9	7,144
2,962	2,903	1,164	1,160	4	1,135	17	23		19	2,924	1,181	1,200	1,177	23	4	1,255
62	62	21	10	11	7				0	63	21	10	10	11	11	10
458	458	17	1	16					0	458	17	1	1	16	16	42
352	352	315	309	6	4				0	352	315	309	309	6	6	309
2,060	2,045	1,403	1,403	1					15	2,045	1,403	1,403	1,403	16	1	1,403
1,032	1,031	513	513	1					1	1,031	513	513	513	2	1	513
1,029	1,015	890	890	0					14	1,015	890	890	890	14	0	890
1,300	1,245	406	396	11	222		1		54	1,245	406	396	396	64	11	396
659	658	115	104	11			1		0	659	115	105	104	11	11	105
640	587	291	291	0	222				54	587	291	291	291	54	0	291
50,857	49,225	41,201	33,853	7,349	8	4	296	124	1,210	50,413	41,466	34,192	33,896	8,727	7,472	34,637
49,694	48,168	40,147	32,863	7,284	8	4	192	124	1,207	49,355	40,410	33,098	32,906	8,660	7,408	33,543
1,164	1,057	1,054	990	64			104		3	1,058	1,056	1,094	990	67	64	1,094
5,031	5,001	4,753	4,523	230		7	3		20	5,020	4,772	4,533	4,530	250	230	6,781
103,211	100,243	94,148	90,576	3,573		2,588	241	6	133	102,969	96,873	93,425	93,185	3,716	3,579	93,577
1,540	1,540	1,532	1,529	3						1,541	1,532	1,529	1,529	3	3	1,529
5,622	5,495	3,608	3,608		1,194		18		109	5,559	3,608	3,626	3,608	110		3,636
168							168					168				168
306	306	306	297	9						306	306	297	297	9	9	713
26,590	24,793	24,661	23,556	1,106		48	894	62	792	25,225	24,923	24,499	23,604	1,985	1,168	163,151
45,174	40,583	39,892	37,180	2,712		1		25	4,565	45,375	44,681	41,884	41,884	7,322	2,738	41,938
35,811	31,334	30,643	28,712	1,931		1		25	4,451	36,123	35,432	33,415	33,415	6,409	1,956	33,436
9,363	9,249	9,249	8,468	781					114	9,252	9,249	8,468	8,468	914	781	8,502
22,178	18,851	13,174	13,156	19					3,327	18,854	13,177	13,156	13,156	3,345	19	13,324
22,125	18,799	13,122	13,122						3,327	18,802	13,124	13,122	13,122	3,327		13,290
53	53	53	34	19						53	53	34	34	19	19	34
401,111	382,994	382,992	366,641	16,351		84	1	254	17,779	401,875	401,873	385,773	385,227	34,384	16,605	385,808
219,865	216,480	216,480	208,627	7,854		84			3,301	234,451	234,451	227,012	226,596	11,155	7,854	227,045
166,619	160,693	160,691	154,061	6,631			1	17	5,908	161,344	161,342	154,808	154,678	12,556	6,648	154,808
14,472	5,676	5,676	3,861	1,815				236	8,560	5,935	5,935	3,861	3,861	10,611	2,051	3,862
154	145	145	92	52					10	145	145	92	92	62	52	92
42,396	38,965	38,965	38,965						3,431	38,965	38,965	38,965	38,965	3,431		38,977
7,684	5,149	5,148	533	4,615			2	8	2,524	5,159	5,156	3,081	533	7,147	4,623	3,081
5,766	5,433	5,425	1,635	3,790		1	7	0	324	5,440	5,426	1,642	1,635	4,115	3,790	1,643
204	200	199	103	97			0		5	200	199	103	103	101	97	122
396	385	384	211	173			4		7	385	384	216	211	180	173	2,097
6,822	6,658	845	675	171			0		164	6,667	852	675	675	335	171	675
2,725	1,083	1,074	606	467			0	33	1,608	1,122	1,107	607	606	2,111	500	607

表９ 業種別の発生及び処理・処分状況の将来予測

表9-1　業種別－発生及び処理・処分状況【令和６年度】

区分 / 種類	発生量	有償物量	排出量	自己中間処理量							自己未処理量				
					自己中間処理後量					自己減量化量					
						（自己中間処理後の処理内訳）						（自己未処理の処理内訳）			
						自己再生利用量	自己最終処分量	委託量	保管量等			自己直接再生利用量	自己直接最終処分量	委託量	委託中間処理量
	(A)	(B)	(C)	(d1)	(e1)	(g1)	(k1)	(o12)	(M)	(d1-e1)		(f1)	(j1)	(o11)	(d21)
合計	2,245,329	139,580	2,105,757	1,287,167	103,067	24,790		77,515	762	1,184,100	818,591	3,083	96	815,411	774,987
鉱業	4		4								4			4	4
建設業	612,006	541	611,465	40,950	40,765	14,711		25,646	408	184	570,515	3,083	48	567,384	540,229
製造業	341,278	135,238	206,040	77,782	21,338	10,080		11,018	240	56,444	128,258		1	128,257	122,120
食料品	50,340	2	50,338	27,103	1,869	0		1,869	0	25,234	23,235		1	23,234	22,941
飲料・飼料	658	10	649	633	90			90		542	16			16	16
繊維	1,459		1,459								1,459			1,459	1,459
木材・木製品	185		185								185			185	175
家具・装備品	449		449	59	59				59		390			390	365
パルプ・紙	2,346	1,577	769	5	2			2		2	764			764	523
印刷	2,557	895	1,662	12	0			0		11	1,651			1,651	1,649
化学	684		684	173	173				173		510			510	510
石油・石炭製品	68		68								68			68	68
プラスチック	2,187	165	2,022	47	47	47					1,975			1,975	1,942
ゴム	3,555	1,068	2,487								2,487			2,487	2,460
皮革															
窯業・土石	71,073		71,073	35,096	15,651	10,032		5,619		19,445	35,977			35,977	35,974
鉄鋼	10,069	1,402	8,667	3	3				3		8,664			8,664	5,288
非鉄金属	5,107		5,107	3,394	1,357			1,357		2,037	1,713			1,713	1,704
金属	5,902	956	4,946	44	4				4	39	4,902			4,902	3,513
はん用機器	2,173	33	2,141								2,141			2,141	2,060
生産用機器	13,208	5,898	7,309								7,309			7,309	6,890
業務用機器	69		69								69			69	68
電子部品等	153	133	21								21			21	13
電気機器	1,280		1,280								1,280			1,280	1,266
情報通信機器															
輸送機器	167,046	123,079	43,968	11,213	2,081			2,080	0	9,132	32,755			32,755	32,627
その他	708	21	686								686			686	608
電気・ガス・熱供給・水道業	1,224,327		1,224,335	1,165,285	40,087			40,087		1,125,198	59,050			59,050	55,544
電気業	46,733		46,742								46,742			46,742	43,237
ガス業	146		146								146			146	146
上水道業	76,013		76,013	65,129	3,898			3,898		61,231	10,884			10,884	10,882
下水道業	1,101,435		1,101,435	1,100,156	36,188			36,188		1,063,967	1,279			1,279	1,279
情報通信業	480		480								480			480	471
運輸業、郵便業	6,839	884	5,955	553	553			553			5,402			5,402	5,338
卸・小売業	23,910	2,794	21,115	62	62			59	3		21,054			21,054	20,441
金融・保険業	93		93								93			93	92
不動産、物品賃貸業	1,173		1,173								1,173			1,173	1,079
学術研究、専門サービス業	1,570	2	1,567	0	0			0			1,567			1,567	1,553
飲食・宿泊	4,109	52	4,057	187	184			86	98	3	3,870			3,870	3,206
生活関連・娯楽	1,698		1,698								1,698			1,698	1,698
教育、学習支援業	4,573	6	4,566	1	1				1		4,565	0	47	4,517	3,799
医療、福祉	12,284	4	12,280	11	10			2	8	1	12,269			12,269	11,762
サービス業複合サービス事業	9,528	57	9,471	2,319	54			54		2,265	7,152			7,152	6,752
公務	1,458		1,458	16	12			9	3	4	1,442			1,442	898

（単位：ｔ/年）

委託処理量	委託中間処理量	委託中間処理後量	（委託処理後の処理内訳）		委託減量化量	委託未処理				中間処理量	中間処理後量	再生利用量		最終処分量		資源化量
			再生利用量	最終処分量		自己処理後委託直接再生利用量	委託直接再生利用量	自己処理後委託直接最終処分量	委託直接最終処分量				中間処理後再生利用量		中間処理後最終処分量	
(O) (o11+o12)	(d21+d22)	(e2)	(g22)	(k22)	(D−e2)	(g21)	(f2)	(k21)	(i2)	(D) (d1+d21)	(E) (D−N)	(H)	(G) (g1+g21+g22)	(L)	(K) (k1+k21+k22)	(I) (B+H)
892,926	845,092	801,674	758,374	43,300	43,418	6,543	1,869	866	38,556	2,062,153	834,635	794,660	789,708	82,818	44,166	934,240
4	4	4	4	0						4	4	4	4	0	0	4
593,031	562,699	550,914	523,446	27,468	11,785	2,725	40	451	27,115	581,179	569,210	544,005	540,882	55,082	27,919	544,546
139,276	132,786	122,206	119,620	2,586	10,580		1,424	352	4,714	199,901	132,878	131,124	129,700	7,652	2,938	266,362
25,103	24,810	22,620	22,555	65	2,189		186		108	50,044	22,621	22,741	22,555	173	65	22,743
106	106	106	99	7						649	106	99	99	7	7	109
1,459	1,459	1,409	1,395	14	49		0			1,459	1,409	1,395	1,395	14	14	1,395
185	175	153	75	78	21				11	175	153	75	75	89	78	75
390	365	356	256	101	9				25	424	415	256	256	126	101	256
767	525	510	458	52	15		242			527	510	700	458	52	52	2,277
1,651	1,649	1,599	1,551	48	50				2	1,660	1,599	1,551	1,551	50	48	2,446
510	510	433	432	0	78					684	606	432	432	0	0	432
68	68	38	16	22	30					68	38	16	16	22	22	16
1,975	1,942	1,910	1,799	111	32				33	1,989	1,957	1,847	1,847	143	111	2,012
2,487	2,460	2,325	2,311	14	135				27	2,460	2,325	2,311	2,311	41	14	3,379
41,596	41,593	41,584	40,154	1,430	9		3			71,070	51,616	50,189	50,186	1,430	1,430	50,189
8,664	5,288	5,228	5,092	137	60				3,376	5,291	5,232	5,092	5,092	3,513	137	6,493
3,070	3,061	2,371	2,370	1	690				9	5,099	2,371	2,370	2,370	10	1	2,370
4,902	3,513	2,087	1,931	156	1,426		967		422	3,557	2,092	2,898	1,931	578	156	3,854
2,141	2,060	1,762	1,693	69	298				81	2,060	1,762	1,693	1,693	150	69	1,725
7,309	6,890	5,982	5,929	53	907		17		402	6,890	5,982	5,947	5,929	455	53	11,845
69	68	64	61	2	5				0	68	64	61	61	3	2	61
21	13	6	5	0	7				8	13	6	5	5	8	0	138
1,280	1,266	990	937	53	276		7		8	1,266	990	943	937	61	53	943
34,835	34,355	30,084	29,999	85	4,270		2	352	126	43,840	30,437	30,001	29,999	564	438	153,080
686	608	586	499	86	22		1		78	608	586	500	499	164	86	521
99,137	91,829	83,722	83,289	433	8,106	3,802	16		3,490	1,220,829	87,524	87,107	87,091	3,923	433	87,107
46,742	43,237	43,203	42,830	373	34		16		3,489	43,237	43,203	42,846	42,830	3,862	373	42,846
146	146	134	129	4	12					146	134	129	129	4	4	129
14,782	14,780	6,962	6,959	4	7,818				2	76,011	6,962	6,959	6,959	5	4	6,959
37,468	33,666	33,423	33,372	52	243	3,802				1,101,435	37,225	37,173	37,173	52	52	37,173
480	471	454	428	26	17		6		3	471	454	434	428	29	26	434
5,955	5,833	5,519	4,975	543	315		33	57	31	5,891	5,576	5,009	4,975	632	601	5,893
21,113	20,500	18,239	13,475	4,764	2,261		155	0	458	20,503	18,242	13,630	13,475	5,222	4,764	16,424
93	92	61	28	34	31				1	92	61	28	28	34	34	28
1,173	1,079	1,079	623	456	1				93	1,079	1,079	623	623	549	456	623
1,567	1,554	1,406	938	469	147		12		2	1,554	1,406	949	938	471	469	952
3,955	3,276	1,502	1,380	122	1,773	16	6		657	3,393	1,617	1,403	1,396	780	122	1,455
1,698	1,698	1,643	1,308	335	55					1,698	1,643	1,308	1,308	335	335	1,308
4,517	3,799	3,334	2,036	1,298	465		5		714	3,800	3,335	2,042	2,036	2,059	1,298	2,048
12,270	11,764	4,018	2,201	1,817	7,746		6		500	11,773	4,026	2,207	2,201	2,317	1,817	2,211
7,206	6,807	6,709	4,072	2,637	98		127	0	273	9,072	6,709	4,199	4,072	2,910	2,637	4,256
1,451	903	863	550	312	40		38	5	505	914	871	589	550	823	317	589

表9-2　業種別－発生及び処理・処分状況【令和７年度】

区分 / 種類	発生量	有償物量	排出量	自己中間処理量							自己未処理量				
					自己中間処理後量					自己減量化量					
						（自己中間処理後の処理内訳）						（自己未処理の処理内訳）			
						自己再生利用量	自己最終処分量	委託量	保管量等			自己直接再生利用量	自己直接最終処分量	委託量	委託中間処理量
	(A)	(B)	(C)	(d1)	(e1)	(g1)	(k1)	(o12)	(M)	(d1-e1)		(f1)	(j1)	(o11)	(d21)
合計	2,239,995	140,523	2,099,481	1,281,575	102,517	24,538		77,220	758	1,179,058	817,905	3,085	96	814,725	774,407
鉱業	4		4								4			4	4
建設業	612,282	541	611,741	40,968	40,784	14,717		25,658	409	184	570,773	3,084	48	567,641	540,473
製造業	340,513	136,156	204,357	77,048	20,924	9,821		10,868	235	56,123	127,309		1	127,308	121,294
食料品	50,648	2	50,646	27,269	1,881	0		1,880	0	25,388	23,377		1	23,376	23,081
飲料・飼料	662	10	653	637	91			91		546	16			16	16
繊維	1,468		1,468								1,468			1,468	1,468
木材・木製品	181		181								181			181	170
家具・装備品	452		452	59	59				59		393			393	368
パルプ・紙	2,286	1,536	749	5	2			2		2	745			745	509
印刷	2,573	900	1,672	12	0			0		11	1,661			1,661	1,659
化学	666		666	169	169				169		497			497	497
石油・石炭製品	66		66								66			66	66
プラスチック	2,131	161	1,970	46	46	46					1,924			1,924	1,892
ゴム	3,464	1,041	2,423								2,423			2,423	2,397
皮革															
窯業・土石	69,249		69,249	34,195	15,249	9,775		5,475		18,946	35,054			35,054	35,051
鉄鋼	9,811	1,366	8,445	3	3				3		8,442			8,442	5,152
非鉄金属	4,976		4,976	3,307	1,322			1,322		1,985	1,669			1,669	1,660
金属	5,751	932	4,819	43	4				4	38	4,776			4,776	3,423
はん用機器	2,191	33	2,158								2,158			2,158	2,077
生産用機器	13,315	5,946	7,368								7,368			7,368	6,946
業務用機器	69		69								69			69	69
電子部品等	155	134	21								21			21	13
電気機器	1,291		1,291								1,291			1,291	1,276
情報通信機器															
輸送機器	168,398	124,074	44,323	11,304	2,097			2,097	0	9,206	33,020			33,020	32,891
その他	712	21	690								690			690	612
電気・ガス・熱供給・水道業	1,219,440		1,219,448	1,160,404	39,926			39,926		1,120,478	59,045			59,045	55,538
電気業	46,733		46,742								46,742			46,742	43,237
ガス業	146		146								146			146	146
上水道業	76,013		76,013	65,129	3,898			3,898		61,231	10,884			10,884	10,882
下水道業	1,096,548		1,096,548	1,095,275	36,028			36,028		1,059,247	1,273			1,273	1,273
情報通信業	480		480								480			480	471
運輸業、郵便業	6,888	891	5,998	557	557			557			5,440			5,440	5,376
卸・小売業	24,065	2,812	21,253	62	62			60	3		21,190			21,190	20,574
金融・保険業	93		93								93			93	93
不動産、物品賃貸業	1,176		1,176								1,176			1,176	1,083
学術研究、専門サービス業	1,582	2	1,579	0	0			0			1,579			1,579	1,565
飲食・宿泊	4,138	53	4,086	189	186			86	99	3	3,897			3,897	3,228
生活関連・娯楽	1,697		1,697								1,697			1,697	1,697
教育、学習支援業	4,592	6	4,586	1	1				1		4,584	0	48	4,536	3,815
医療、福祉	12,057	4	12,053	11	10			2	8	1	12,042			12,042	11,545
サービス業複合サービス事業	9,530	57	9,473	2,319	54			54		2,265	7,154			7,154	6,754
公務	1,458		1,458	16	12			9	3	4	1,442			1,442	898

（単位：ｔ/年）

委託処理量	委託中間処理量	委託中間処理後量	（委託処理後の処理内訳）		委託減量化量	委託未処理				中間処理量	中間処理後量	再生利用量		最終処分量		資源化量
			再生利用量	最終処分量		自己処理後委託直接再生利用量	委託直接再生利用量	自己処理後委託直接最終処分量	委託直接最終処分量				中間処理後再生利用量		中間処理後最終処分量	
(O) (o11+o12)	(d21+d22)	(e2)	(g22)	(k22)	(D−e2)	(g21)	(f2)	(k21)	(i2)	(D) (d1+d21)	(E) (D−N)	(H)	(G) (g1+g21+g22)	(L)	(K) (k1+k21+k22)	(I) (B+H)
891,945	844,230	800,921	757,644	43,277	43,309	6,527	1,840	870	38,477	2,055,982	833,615	793,634	788,710	82,721	44,147	934,158
4	4	4	4	0						4	4	4	4	0	0	4
593,298	562,953	551,163	523,682	27,481	11,790	2,727	40	451	27,127	581,442	569,467	544,251	541,126	55,107	27,932	544,792
138,176	131,806	121,230	118,692	2,538	10,576		1,394	355	4,621	198,341	131,642	129,906	128,513	7,515	2,894	266,063
25,257	24,961	22,758	22,693	65	2,203		187		108	50,350	22,759	22,880	22,693	174	65	22,882
107	107	107	100	7						653	107	100	100	7	7	109
1,468	1,468	1,418	1,404	14	50		0			1,468	1,418	1,404	1,404	14	14	1,404
181	170	150	73	76	21				10	170	150	73	73	87	76	73
393	368	359	257	101	9				25	427	418	257	257	126	101	257
747	512	497	447	51	14		235			514	497	682	447	51	51	2,219
1,661	1,659	1,609	1,561	48	50				2	1,671	1,609	1,561	1,561	50	48	2,461
497	497	421	421	0	76					666	590	421	421	0	0	421
66	66	37	16	21	29					66	37	16	16	21	21	16
1,924	1,892	1,861	1,753	108	31				32	1,938	1,907	1,799	1,799	139	108	1,960
2,423	2,397	2,266	2,252	13	132				26	2,397	2,266	2,252	2,252	40	13	3,293
40,528	40,526	40,517	39,123	1,393	9		3			69,246	50,291	48,901	48,898	1,393	1,393	48,901
8,442	5,152	5,094	4,961	133	58				3,289	5,156	5,097	4,961	4,961	3,423	133	6,327
2,991	2,983	2,310	2,309	1	673				9	4,968	2,310	2,309	2,309	9	1	2,309
4,776	3,423	2,034	1,881	152	1,389		942		411	3,466	2,038	2,824	1,881	563	152	3,755
2,158	2,077	1,776	1,706	70	301				81	2,077	1,776	1,706	1,706	151	70	1,739
7,368	6,946	6,031	5,977	54	915		17		405	6,946	6,031	5,995	5,977	459	54	11,941
69	69	64	62	2	5				0	69	64	62	62	3	2	62
21	13	6	5	0	7				8	13	6	5	5	8	0	139
1,291	1,276	998	944	54	278		7		8	1,276	998	951	944	61	54	951
35,117	34,633	30,328	30,242	86	4,305		2	355	127	44,194	30,683	30,244	30,242	569	441	154,318
690	612	589	502	87	22		1		78	612	589	503	502	165	87	524
98,970	91,679	83,574	83,141	433	8,105	3,785	16		3,490	1,215,942	87,359	86,942	86,926	3,923	433	86,942
46,742	43,237	43,203	42,830	373	34		16		3,489	43,237	43,203	42,846	42,830	3,862	373	42,846
146	146	134	129	4	12					146	134	129	129	4	4	129
14,782	14,780	6,962	6,959	4	7,818				2	76,011	6,962	6,959	6,959	5	4	6,959
37,301	33,517	33,275	33,224	52	241	3,785				1,096,548	37,060	37,008	37,008	52	52	37,008
480	471	454	428	26	17		6		3	471	454	434	428	29	26	434
5,998	5,875	5,558	5,011	547	317		33	58	31	5,933	5,616	5,044	5,011	636	605	5,935
21,250	20,633	18,357	13,563	4,795	2,276		156	0	461	20,636	18,360	13,718	13,563	5,256	4,795	16,531
93	93	62	28	34	31				1	93	62	28	28	35	34	28
1,176	1,083	1,082	625	457	1				94	1,083	1,082	625	625	551	457	625
1,579	1,565	1,417	945	472	148		12		2	1,565	1,417	956	945	475	472	959
3,983	3,299	1,513	1,390	123	1,786	16	6		662	3,417	1,628	1,412	1,406	785	123	1,465
1,697	1,697	1,642	1,308	334	55					1,697	1,642	1,308	1,308	334	334	1,308
4,536	3,815	3,348	2,045	1,303	467		5		717	3,816	3,349	2,050	2,045	2,068	1,303	2,056
12,044	11,547	3,944	2,160	1,784	7,603		6		491	11,556	3,952	2,167	2,160	2,274	1,784	2,171
7,208	6,808	6,710	4,073	2,637	98		127	0	273	9,073	6,711	4,200	4,073	2,910	2,637	4,257
1,451	903	863	550	312	40		38	5	505	914	871	589	550	823	317	589

表9-3　業種別－発生及び処理・処分状況【令和８年度】

区分 / 種類	発生量 (A)	有償物量 (B)	排出量 (C)	自己中間処理量 (d1)	自己中間処理後量 (e1)	自己中間処理後の処理内訳 自己再生利用量 (g1)	自己最終処分量 (k1)	委託量 (o12)	保管量等 (M)	自己減量化量 (d1-e1)	自己未処理量	自己未処理の処理内訳 自己直接再生利用量 (f1)	自己直接最終処分量 (j1)	委託量 (o11)	委託中間処理量 (d21)
合計	2,233,219	141,466	2,091,761	1,274,543	101,920	24,286		76,878	755	1,172,623	817,219	3,086	96	814,036	773,826
鉱業	4		4								4			4	4
建設業	612,559	542	612,017	40,987	40,802	14,724		25,669	409	185	571,030	3,085	48	567,897	540,717
製造業	339,747	137,074	202,673	76,313	20,511	9,562		10,718	231	55,802	126,360		1	126,359	120,468
食料品	50,955	2	50,953	27,434	1,892	0		1,892	0	25,542	23,519		1	23,518	23,221
飲料・飼料	666	10	657	641	92			92		549	16			16	16
繊維	1,477		1,477								1,477			1,477	1,477
木材・木製品	176		176								176			176	166
家具・装備品	455		455	59	59				59		395			395	370
パルプ・紙	2,226	1,496	730	4	2			2		2	725			725	496
印刷	2,588	906	1,683	12	0			0		12	1,671			1,671	1,669
化学	648		648	164	164				164		484			484	484
石油・石炭製品	64		64								64			64	64
プラスチック	2,075	157	1,918	45	45	45					1,873			1,873	1,843
ゴム	3,373	1,013	2,360								2,360			2,360	2,334
皮革															
窯業・土石	67,425		67,425	33,295	14,848	9,517		5,330		18,447	34,131			34,131	34,128
鉄鋼	9,552	1,330	8,223	3	3				3		8,220			8,220	5,017
非鉄金属	4,845		4,845	3,220	1,288			1,288		1,933	1,625			1,625	1,617
金属	5,599	907	4,692	41	4				4	37	4,651			4,651	3,333
はん用機器	2,208	33	2,175								2,175			2,175	2,093
生産用機器	13,421	5,994	7,428								7,428			7,428	7,001
業務用機器	70		70								70			70	69
電子部品等	156	135	21								21			21	13
電気機器	1,301		1,301								1,301			1,301	1,286
情報通信機器															
輸送機器	169,749	125,070	44,679	11,394	2,114			2,114	0	9,280	33,285			33,285	33,154
その他	716	22	695								695			695	615
電気・ガス・熱供給・水道業	1,213,110		1,213,118	1,154,081	39,718			39,718		1,114,363	59,037			59,037	55,531
電気業	46,733		46,742								46,742			46,742	43,237
ガス業	146		146								146			146	146
上水道業	76,013		76,013	65,129	3,898			3,898		61,231	10,884			10,884	10,882
下水道業	1,090,218		1,090,218	1,088,952	35,820			35,820		1,053,132	1,266			1,266	1,266
情報通信業	479		479								479			479	471
運輸業、郵便業	6,937	897	6,040	561	561			561			5,479			5,479	5,414
卸・小売業	24,220	2,831	21,390	63	63			60	3		21,327			21,327	20,706
金融・保険業	94		94								94			94	93
不動産、物品賃貸業	1,179		1,179								1,179			1,179	1,086
学術研究、専門サービス業	1,593	2	1,591	0	0			0			1,591			1,591	1,577
飲食・宿泊	4,167	53	4,114	190	187			87	100	3	3,924			3,924	3,251
生活関連・娯楽	1,696		1,696								1,696			1,696	1,696
教育、学習支援業	4,611	6	4,605	1	1				1		4,604	0	48	4,556	3,831
医療、福祉	11,830	4	11,826	10	9			2	8	1	11,816			11,816	11,328
サービス業 複合サービス事業	9,532	57	9,475	2,319	54			54		2,265	7,155			7,155	6,755
公務	1,458		1,458	16	12			9	3	4	1,442			1,442	898

（単位：ｔ/年）

委託処理量	委託中間処理量	委託中間処理後量	（委託処理後の処理内訳）		委託減量化量	委託未処理				中間処理量	中間処理後量	再生利用量		最終処分量		資源化量
			再生利用量	最終処分量		自己処理後委託直接再生利用量	委託直接再生利用量	自己処理後委託直接最終処分量	委託直接最終処分量				中間処理後再生利用量		中間処理後最終処分量	
(O) (o11+o12)	(d21+d22)	(e2)	(g22)	(k22)	(D−e2)	(g21)	(f2)	(k21)	(i2)	(D) (d1+d21)	(E) (D−N)	(H)	(G) (g1+g21+g22)	(L)	(K) (k1+k21+k22)	(I) (B+H)
890,915	843,324	800,125	756,870	43,255	43,199	6,507	1,812	873	38,399	2,048,368	832,546	792,561	787,663	82,623	44,128	934,027
4	4	4	4	0						4	4	4	4	0	0	4
593,566	563,207	551,411	523,918	27,493	11,796	2,728	40	452	27,139	581,704	569,724	544,496	541,370	55,132	27,945	545,038
137,077	130,827	120,254	117,763	2,491	10,573		1,364	358	4,528	196,781	130,406	128,689	127,325	7,377	2,849	265,763
25,410	25,113	22,897	22,831	66	2,216		188		109	50,656	22,897	23,019	22,831	175	66	23,021
108	108	108	100	7						657	108	100	100	7	7	110
1,477	1,477	1,427	1,412	14	50		0			1,477	1,427	1,412	1,412	14	14	1,412
176	166	146	71	74	20				10	166	146	71	71	84	74	71
395	370	361	259	102	9				25	429	420	259	259	127	102	259
727	498	484	435	49	14		229			500	484	664	435	49	49	2,160
1,671	1,669	1,619	1,570	49	50				2	1,681	1,619	1,570	1,570	50	49	2,476
484	484	410	410	0	74					648	575	410	410	0	0	410
64	64	36	15	21	28					64	36	15	15	21	21	15
1,873	1,843	1,812	1,707	105	31				31	1,887	1,857	1,752	1,752	136	105	1,909
2,360	2,334	2,206	2,193	13	128				26	2,334	2,206	2,193	2,193	39	13	3,206
39,461	39,458	39,449	38,093	1,356	9		3			67,423	48,967	47,613	47,610	1,356	1,356	47,613
8,220	5,017	4,960	4,830	130	57				3,203	5,020	4,963	4,830	4,830	3,333	130	6,160
2,913	2,904	2,249	2,248	1	655				8	4,837	2,249	2,248	2,248	9	1	2,248
4,651	3,333	1,980	1,832	148	1,353		917		400	3,375	1,984	2,749	1,832	548	148	3,656
2,175	2,093	1,790	1,720	70	303				82	2,093	1,790	1,720	1,720	152	70	1,753
7,428	7,001	6,079	6,025	54	922		17		409	7,001	6,079	6,043	6,025	463	54	12,037
70	69	65	62	2	5				0	69	65	62	62	3	2	62
21	13	6	5	0	7				8	13	6	5	5	8	0	140
1,301	1,286	1,006	952	54	280		7		8	1,286	1,006	959	952	62	54	959
35,399	34,910	30,571	30,485	87	4,339		2	358	128	44,549	30,929	30,487	30,485	573	445	155,557
695	615	593	505	88	22		1		79	615	593	506	505	166	88	528
98,755	91,486	83,382	82,950	432	8,104	3,763	16		3,490	1,209,612	87,145	86,729	86,712	3,923	432	86,729
46,742	43,237	43,203	42,830	373	34		16		3,489	43,237	43,203	42,846	42,830	3,862	373	42,846
146	146	134	129	4	12					146	134	129	129	4	4	129
14,782	14,780	6,962	6,959	4	7,818				2	76,011	6,962	6,959	6,959	5	4	6,959
37,086	33,323	33,083	33,032	51	240	3,763				1,090,218	36,846	36,795	36,795	51	51	36,795
479	471	454	428	26	17		6		3	471	454	434	428	29	26	434
6,040	5,917	5,598	5,047	551	319		34	58	31	5,975	5,656	5,080	5,047	641	609	5,977
21,387	20,766	18,476	13,650	4,826	2,290		157	0	464	20,769	18,479	13,807	13,650	5,290	4,826	16,637
94	93	62	28	34	31				1	93	62	28	28	35	34	28
1,179	1,086	1,085	626	459	1				94	1,086	1,085	626	626	553	459	626
1,591	1,577	1,427	952	476	150		12		2	1,577	1,427	963	952	478	476	966
4,011	3,322	1,524	1,400	124	1,798	16	7		667	3,441	1,639	1,422	1,416	791	124	1,475
1,696	1,696	1,641	1,307	334	55					1,696	1,641	1,307	1,307	334	334	1,307
4,556	3,831	3,362	2,053	1,309	469		5		720	3,832	3,363	2,059	2,053	2,076	1,309	2,065
11,818	11,330	3,870	2,120	1,750	7,460		6		482	11,339	3,878	2,126	2,120	2,232	1,750	2,130
7,210	6,809	6,712	4,074	2,638	98		127	0	273	9,074	6,712	4,201	4,074	2,911	2,638	4,258
1,451	903	863	550	312	40		38	5	505	914	871	589	550	823	317	589

表9-4　業種別－発生及び処理・処分状況【令和９年度】

区分 / 種類	発生量 (A)	有償物量 (B)	排出量 (C)	自己中間処理量 (d1)	自己中間処理後量 (e1)	自己中間処理後の処理内訳 自己再生利用量 (g1)	自己最終処分量 (k1)	委託量 (o12)	保管量等 (M)	自己減量化量 (d1-e1)	自己未処理量	自己未処理の処理内訳 自己直接再生利用量 (f1)	自己直接最終処分量 (j1)	委託量 (o11)	委託中間処理量 (d21)
合計	2,226,442	142,409	2,084,042	1,267,510	101,322	24,034		76,537	751	1,166,188	816,532	3,087	97	813,348	773,244
鉱業	4		4								4			4	4
建設業	612,835	542	612,293	41,005	40,821	14,731		25,681	409	185	571,288	3,087	48	568,153	540,961
製造業	338,982	137,992	200,990	75,579	20,098	9,304		10,567	227	55,481	125,411		1	125,411	119,642
食料品	51,263	2	51,261	27,600	1,903	0		1,903	0	25,697	23,661		1	23,660	23,361
飲料・飼料	670	10	661	644	92			92		552	16			16	16
繊維	1,486		1,486								1,486			1,486	1,486
木材・木製品	171		171								171			171	161
家具・装備品	457		457	60	60				60		398			398	372
パルプ・紙	2,165	1,456	710	4	2			2		2	706			706	483
印刷	2,604	911	1,693	12	0			0		12	1,681			1,681	1,679
化学	631		631	160	160				160		471			471	471
石油・石炭製品	63		63								63			63	63
プラスチック	2,019	153	1,866	44	44	44					1,823			1,823	1,793
ゴム	3,282	986	2,296								2,296			2,296	2,271
皮革															
窯業・土石	65,601		65,601	32,394	14,446	9,260		5,186		17,948	33,207			33,207	33,205
鉄鋼	9,294	1,294	8,000	3	3				3		7,997			7,997	4,881
非鉄金属	4,714		4,714	3,133	1,253			1,253		1,880	1,581			1,581	1,573
金属	5,448	883	4,565	40	4				4	36	4,525			4,525	3,243
はん用機器	2,226	33	2,193								2,193			2,193	2,110
生産用機器	13,528	6,042	7,487								7,487			7,487	7,057
業務用機器	70		70								70			70	70
電子部品等	157	136	21								21			21	13
電気機器	1,311		1,311								1,311			1,311	1,297
情報通信機器															
輸送機器	171,100	126,066	45,035	11,485	2,131			2,131	0	9,354	33,550			33,550	33,418
その他	721	22	699								699			699	619
電気・ガス・熱供給・水道業	1,206,780		1,206,788	1,147,759	39,510			39,510		1,108,249	59,030			59,030	55,523
電気業	46,733		46,742								46,742			46,742	43,237
ガス業	146		146								146			146	146
上水道業	76,013		76,013	65,129	3,898			3,898		61,231	10,884			10,884	10,882
下水道業	1,083,888		1,083,888	1,082,629	35,612			35,612		1,047,018	1,259			1,259	1,259
情報通信業	479		479								479			479	471
運輸業、郵便業	6,986	903	6,083	565	565			565			5,518			5,518	5,452
卸・小売業	24,376	2,849	21,527	63	63			60	3		21,464			21,464	20,839
金融・保険業	95		95								95			95	94
不動産、物品賃貸業	1,183		1,183								1,183			1,183	1,089
学術研究、専門サービス業	1,605	2	1,603	0	0			0			1,602			1,602	1,588
飲食・宿泊	4,196	53	4,143	191	188			88	100	3	3,951			3,951	3,273
生活関連・娯楽	1,695		1,695								1,695			1,695	1,695
教育、学習支援業	4,631	6	4,624	1	1				1		4,623	0	48	4,575	3,847
医療、福祉	11,604	4	11,600	10	9			2	8	1	11,590			11,590	11,111
サービス業複合サービス事業	9,533	57	9,476	2,319	54			54		2,265	7,157			7,157	6,756
公務	1,458		1,458	16	12			9	3	4	1,442			1,442	898

（単位：ｔ/年）

委託処理量	委託中間処理量	委託中間処理後量	（委託処理後の処理内訳）		委託減量化量	委託未処理				中間処理量	中間処理後量	再生利用量		最終処分量		資源化量
			再生利用量	最終処分量		自己処理後委託直接再生利用量	委託直接再生利用量	自己処理後委託直接最終処分量	委託直接最終処分量				中間処理後再生利用量		中間処理後最終処分量	
(O) (o11+o12)	(d21+d22)	(e2)	(g22)	(k22)	(D−e2)	(g21)	(f2)	(k21)	(i2)	(D) (d1+d21)	(E) (D−N)	(H)	(G) (g1+g21+g22)	(L)	(K) (k1+k21+k22)	(I) (B+H)
889,884	842,418	799,328	756,096	43,233	43,090	6,486	1,783	877	38,320	2,040,754	831,477	791,487	786,616	82,526	44,109	933,896
4	4	4	4	0						4	4	4	4	0	0	4
593,834	563,461	551,660	524,155	27,505	11,801	2,729	40	452	27,151	581,966	569,981	544,742	541,614	55,157	27,957	545,284
135,978	129,848	119,278	116,834	2,444	10,570		1,334	361	4,435	195,221	129,170	127,472	126,138	7,240	2,805	265,464
25,563	25,264	23,035	22,969	66	2,230		189		110	50,961	23,035	23,158	22,969	176	66	23,160
108	108	108	101	8						661	108	101	101	8	8	111
1,486	1,486	1,435	1,421	15	50		0			1,486	1,435	1,421	1,421	15	15	1,421
171	161	142	69	72	20				10	161	142	69	69	82	72	69
398	372	363	261	102	9				26	432	423	261	261	128	102	261
708	485	471	423	48	14		223			487	471	646	423	48	48	2,102
1,681	1,679	1,629	1,580	49	50				2	1,691	1,629	1,580	1,580	51	49	2,491
471	471	399	399	0	72					631	559	399	399	0	0	399
63	63	35	15	20	27					63	35	15	15	20	20	15
1,823	1,793	1,763	1,661	102	30				30	1,836	1,807	1,704	1,704	132	102	1,857
2,296	2,271	2,146	2,134	13	125				25	2,271	2,146	2,134	2,134	38	13	3,119
38,394	38,391	38,382	37,063	1,320	9		2			65,599	47,642	46,325	46,322	1,320	1,320	46,325
7,997	4,881	4,826	4,700	126	55				3,116	4,884	4,829	4,700	4,700	3,242	126	5,993
2,834	2,826	2,188	2,188	1	637				8	4,706	2,188	2,188	2,188	9	1	2,188
4,525	3,243	1,927	1,782	144	1,316		893		389	3,283	1,931	2,675	1,782	534	144	3,558
2,193	2,110	1,804	1,734	71	306				83	2,110	1,804	1,734	1,734	154	71	1,767
7,487	7,057	6,128	6,073	54	929		18		412	7,057	6,128	6,091	6,073	466	54	12,132
70	70	65	63	2	5				0	70	65	63	63	3	2	63
21	13	6	6	0	7				8	13	6	6	6	8	0	142
1,311	1,297	1,014	959	55	283		7		8	1,297	1,014	966	959	62	55	966
35,681	35,188	30,815	30,727	87	4,374		2	361	129	44,903	31,176	30,729	30,727	578	448	156,795
699	619	596	508	88	23		1		79	619	596	509	508	167	88	531
98,540	91,292	83,190	82,758	432	8,102	3,741	16		3,490	1,203,282	86,931	86,515	86,499	3,923	432	86,515
46,742	43,237	43,203	42,830	373	34		16		3,489	43,237	43,203	42,846	42,830	3,862	373	42,846
146	146	134	129	4	12					146	134	129	129	4	4	129
14,782	14,780	6,962	6,959	4	7,818				2	76,011	6,962	6,959	6,959	5	4	6,959
36,871	33,130	32,891	32,840	51	239	3,741				1,083,888	36,632	36,581	36,581	51	51	36,581
479	471	454	428	26	17		6		3	471	454	434	428	29	26	434
6,083	5,959	5,637	5,082	555	321		34	59	32	6,017	5,696	5,116	5,082	645	614	6,020
21,524	20,899	18,594	13,738	4,857	2,305		158	0	467	20,902	18,597	13,895	13,738	5,324	4,857	16,744
95	94	63	28	34	31				1	94	63	28	28	35	34	28
1,183	1,089	1,088	628	460	1				94	1,089	1,088	628	628	554	460	628
1,603	1,588	1,438	959	479	151		12		2	1,588	1,438	970	959	482	479	973
4,039	3,345	1,534	1,409	125	1,811	16	7		671	3,465	1,651	1,432	1,426	796	125	1,486
1,695	1,695	1,640	1,306	334	55					1,695	1,640	1,306	1,306	334	334	1,306
4,575	3,847	3,376	2,062	1,314	471		5		723	3,848	3,377	2,067	2,062	2,085	1,314	2,074
11,591	11,113	3,796	2,079	1,717	7,317		6		472	11,122	3,803	2,085	2,079	2,189	1,717	2,089
7,211	6,811	6,713	4,075	2,638	98		127	0	273	9,076	6,713	4,202	4,075	2,912	2,638	4,259
1,451	903	863	550	312	40		38	5	505	914	871	589	550	823	317	589

表9-5　業種別－発生及び処理・処分状況【令和10年度】

区分 / 種類	発生量	有償物量	排出量	自己中間処理量							自己未処理量				
					自己中間処理後量					自己減量化量					
						（自己中間処理後の処理内訳）						（自己未処理の処理内訳）			
						自己再生利用量	自己最終処分量	委託量	保管量等			自己直接再生利用量	自己直接最終処分量	委託量	委託中間処理量
	(A)	(B)	(C)	(d1)	(e1)	(g1)	(k1)	(o12)	(M)	(d1-e1)		(f1)	(j1)	(o11)	(d21)
合計	2,219,665	143,351	2,076,322	1,260,477	100,725	23,782		76,195	748	1,159,752	815,845	3,089	97	812,659	772,663
鉱業	4		4								4			4	4
建設業	613,111	542	612,569	41,024	40,839	14,737		25,693	409	185	571,545	3,088	48	568,409	541,205
製造業	338,217	138,909	199,307	74,845	19,685	9,045		10,417	223	55,161	124,462		1	124,462	118,816
食料品	51,571	2	51,569	27,766	1,915	0		1,914	0	25,851	23,803		1	23,802	23,502
飲料・飼料	674	10	665	648	93			93		556	16			16	16
繊維	1,495		1,495								1,495			1,495	1,495
木材・木製品	166		166								166			166	157
家具・装備品	460		460	60	60				60		400			400	374
パルプ・紙	2,105	1,415	690	4	2			2		2	686			686	469
印刷	2,619	917	1,703	12	0			0		12	1,691			1,691	1,689
化学	613		613	155	155				155		458			458	458
石油・石炭製品	61		61								61			61	61
プラスチック	1,963	148	1,814	42	42	42					1,772			1,772	1,743
ゴム	3,190	958	2,232								2,232			2,232	2,208
皮革															
窯業・土石	63,777		63,777	31,493	14,044	9,002		5,042		17,449	32,284			32,284	32,282
鉄鋼	9,035	1,258	7,778	3	3				3		7,775			7,775	4,745
非鉄金属	4,583		4,583	3,046	1,218			1,218		1,828	1,537			1,537	1,529
金属	5,296	858	4,438	39	4				4	35	4,399			4,399	3,153
はん用機器	2,244	34	2,210								2,210			2,210	2,127
生産用機器	13,635	6,089	7,546								7,546			7,546	7,113
業務用機器	71		71								71			71	70
電子部品等	158	137	21								21			21	13
電気機器	1,322		1,322								1,322			1,322	1,307
情報通信機器															
輸送機器	172,452	127,061	45,390	11,576	2,148			2,148	0	9,428	33,815			33,815	33,682
その他	725	22	703								703			703	623
電気・ガス・熱供給・水道業	1,200,450		1,200,458	1,141,436	39,302			39,302		1,102,134	59,022			59,022	55,516
電気業	46,733		46,742								46,742			46,742	43,237
ガス業	146		146								146			146	146
上水道業	76,013		76,013	65,129	3,898			3,898		61,231	10,884			10,884	10,882
下水道業	1,077,558		1,077,558	1,076,307	35,404			35,404		1,040,903	1,251			1,251	1,251
情報通信業	479		479								479			479	471
運輸業、郵便業	7,035	910	6,126	569	569			569			5,557			5,557	5,491
卸・小売業	24,531	2,867	21,664	63	63			61	3		21,601			21,601	20,972
金融・保険業	95		95								95			95	95
不動産、物品賃貸業	1,186		1,186								1,186			1,186	1,092
学術研究、専門サービス業	1,617	2	1,614	0	0			0			1,614			1,614	1,600
飲食・宿泊	4,225	54	4,171	193	189			88	101	3	3,978			3,978	3,296
生活関連・娯楽	1,694		1,694								1,694			1,694	1,694
教育、学習支援業	4,650	6	4,644	1	1				1		4,642	0	48	4,594	3,863
医療、福祉	11,377	4	11,373	10	9			2	7	1	11,363			11,363	10,894
サービス業複合サービス事業	9,535	57	9,478	2,319	54			54		2,265	7,159			7,159	6,758
公務	1,458		1,458	16	12			9	3	4	1,442			1,442	898

（単位：ｔ/年）

委託処理量	委託中間処理量	委託中間処理後量	（委託処理後の処理内訳）		委託減量化量	委託未処理				中間処理量	中間処理後量	再生利用量		最終処分量		資源化量
			再生利用量	最終処分量		自己処理後委託直接再生利用量	委託直接再生利用量	自己処理後委託直接最終処分量	委託直接最終処分量				中間処理後再生利用量		中間処理後最終処分量	
(O) (o11+o12)	(d21+d22)	(e2)	(g22)	(k22)	(D−e2)	(g21)	(f2)	(k21)	(i2)	(D) (d1+d21)	(E) (D−N)	(H)	(G) (g1+g21+g22)	(L)	(K) (k1+k21+k22)	(I) (B+H)
888,854	841,512	798,532	755,321	43,211	42,980	6,466	1,755	880	38,241	2,033,140	830,408	790,413	785,569	82,429	44,091	933,765
4	4	4	4	0						4	4	4	4	0	0	4
594,102	563,715	551,909	524,391	27,518	11,806	2,730	40	452	27,164	582,229	570,238	544,987	541,859	55,182	27,970	545,529
134,879	128,869	118,302	115,906	2,397	10,567		1,305	364	4,341	193,661	127,934	126,255	124,950	7,102	2,760	265,165
25,717	25,416	23,173	23,107	66	2,243		190		110	51,267	23,173	23,297	23,107	177	66	23,299
109	109	109	101	8						665	109	101	101	8	8	111
1,495	1,495	1,444	1,429	15	51		0			1,495	1,444	1,429	1,429	15	15	1,429
166	157	138	68	70	19				9	157	138	68	68	80	70	68
400	374	365	262	103	9				26	434	425	262	262	129	103	262
688	471	458	411	47	13		217			473	458	628	411	47	47	2,043
1,691	1,689	1,639	1,589	49	51				2	1,701	1,639	1,589	1,589	51	49	2,506
458	458	388	388	0	70					613	544	388	388	0	0	388
61	61	34	15	20	27					61	34	15	15	20	20	15
1,772	1,743	1,714	1,615	99	29				29	1,785	1,756	1,657	1,657	128	99	1,805
2,232	2,208	2,087	2,074	12	121				24	2,208	2,087	2,074	2,074	36	12	3,033
37,326	37,324	37,315	36,032	1,283	8		2			63,775	46,318	45,037	45,035	1,283	1,283	45,037
7,775	4,745	4,692	4,569	123	54				3,030	4,748	4,695	4,569	4,569	3,152	123	5,827
2,755	2,747	2,128	2,127	1	620				8	4,575	2,128	2,127	2,127	9	1	2,127
4,399	3,153	1,873	1,733	140	1,280		868		378	3,192	1,877	2,601	1,733	519	140	3,459
2,210	2,127	1,819	1,747	71	308				83	2,127	1,819	1,747	1,747	155	71	1,781
7,546	7,113	6,176	6,121	55	937		18		415	7,113	6,176	6,139	6,121	470	55	12,228
71	70	66	63	2	5				0	70	66	63	63	3	2	63
21	13	6	6	0	7				8	13	6	6	6	8	0	143
1,322	1,307	1,022	967	55	285		7		8	1,307	1,022	974	967	63	55	974
35,962	35,466	31,058	30,970	88	4,408		2	364	130	45,258	31,422	30,972	30,970	582	452	158,033
703	623	600	511	89	23		1		80	623	600	512	511	168	89	534
98,324	91,099	82,998	82,566	432	8,101	3,719	16		3,490	1,196,952	86,717	86,301	86,285	3,922	432	86,301
46,742	43,237	43,203	42,830	373	34		16		3,489	43,237	43,203	42,846	42,830	3,862	373	42,846
146	146	134	129	4	12					146	134	129	129	4	4	129
14,782	14,780	6,962	6,959	4	7,818				2	76,011	6,962	6,959	6,959	5	4	6,959
36,655	32,936	32,699	32,648	51	237	3,719				1,077,558	36,418	36,367	36,367	51	51	36,367
479	471	454	428	26	17		6		3	471	454	434	428	29	26	434
6,126	6,001	5,677	5,118	559	324		34	59	32	6,060	5,736	5,152	5,118	650	618	6,062
21,661	21,032	18,713	13,825	4,888	2,320		159	0	470	21,036	18,716	13,984	13,825	5,358	4,888	16,851
95	95	63	29	35	32				1	95	63	29	29	35	35	29
1,186	1,092	1,091	630	461	1				94	1,092	1,091	630	630	556	461	630
1,614	1,600	1,448	966	483	152		12		2	1,600	1,448	978	966	485	483	980
4,067	3,368	1,545	1,419	126	1,823	16	7		676	3,488	1,662	1,442	1,435	802	126	1,496
1,694	1,694	1,639	1,305	334	55					1,694	1,639	1,305	1,305	334	334	1,305
4,594	3,863	3,390	2,071	1,320	473		5		726	3,864	3,391	2,076	2,071	2,094	1,320	2,082
11,365	10,896	3,722	2,039	1,683	7,174		6		463	10,904	3,729	2,044	2,039	2,146	1,683	2,048
7,213	6,812	6,714	4,076	2,638	98		127	0	274	9,077	6,715	4,203	4,076	2,912	2,639	4,260
1,451	903	863	550	312	40		38	5	505	914	871	589	550	823	317	589

表9-6　業種別－発生及び処理・処分状況【令和11年度】

区分 / 種類	発生量 (A)	有償物量 (B)	排出量 (C)	自己中間処理量 (d1)	自己中間処理後量 (e1)	(自己中間処理後の処理内訳) 自己再生利用量 (g1)	自己最終処分量 (k1)	委託量 (o12)	保管量等 (M)	自己減量化量 (d1-e1)	自己未処理量	(自己未処理の処理内訳) 自己直接再生利用量 (f1)	自己直接最終処分量 (j1)	委託量 (o11)	委託中間処理量 (d21)
合計	2,212,888	144,294	2,068,603	1,253,444	100,128	23,530		75,853	744	1,153,317	815,158	3,090	97	811,971	772,082
鉱業	4		4								4			4	4
建設業	613,387	542	612,845	41,042	40,858	14,744		25,704	409	185	571,803	3,090	48	568,665	541,449
製造業	337,451	139,827	197,624	74,111	19,272	8,786		10,267	218	54,840	123,513		1	123,513	117,989
食料品	51,878	2	51,876	27,931	1,926	0		1,926	0	26,005	23,945		1	23,944	23,642
飲料・飼料	678	10	669	652	93			93		559	16			16	16
繊維	1,504		1,504								1,504			1,504	1,504
木材・木製品	162		162								162			162	152
家具・装備品	463		463	61	61				61		402			402	377
パルプ・紙	2,045	1,375	670	4	2			2		2	666			666	456
印刷	2,635	922	1,713	12	0			0		12	1,701			1,701	1,699
化学	596		596	151	151				151		445			445	445
石油・石炭製品	59		59								59			59	59
プラスチック	1,907	144	1,762	41	41	41					1,721			1,721	1,693
ゴム	3,099	931	2,168								2,168			2,168	2,145
皮革															
窯業・土石	61,953		61,953	30,593	13,643	8,745		4,898		16,950	31,361			31,361	31,358
鉄鋼	8,777	1,222	7,555	3	3				3		7,552			7,552	4,610
非鉄金属	4,452		4,452	2,959	1,183			1,183		1,776	1,493			1,493	1,485
金属	5,145	834	4,311	38	4				4	34	4,273			4,273	3,063
はん用機器	2,261	34	2,227								2,227			2,227	2,143
生産用機器	13,742	6,137	7,605								7,605			7,605	7,169
業務用機器	71		71								71			71	71
電子部品等	160	138	21								21			21	13
電気機器	1,332		1,332								1,332			1,332	1,317
情報通信機器															
輸送機器	173,803	128,057	45,746	11,666	2,165			2,165	0	9,502	34,080			34,080	33,946
その他	729	22	707								707			707	626
電気・ガス・熱供給・水道業	1,194,120		1,194,129	1,135,113	39,094			39,094		1,096,019	59,015			59,015	55,508
電気業	46,733		46,742								46,742			46,742	43,237
ガス業	146		146								146			146	146
上水道業	76,013		76,013	65,129	3,898			3,898		61,231	10,884			10,884	10,882
下水道業	1,071,228		1,071,228	1,069,984	35,196			35,196		1,034,788	1,244			1,244	1,244
情報通信業	479		479								479			479	470
運輸業、郵便業	7,084	916	6,168	573	573			573			5,595			5,595	5,529
卸・小売業	24,686	2,885	21,801	64	64			61	3		21,738			21,738	21,105
金融・保険業	96		96								96			96	95
不動産、物品賃貸業	1,190		1,190								1,190			1,190	1,095
学術研究、専門サービス業	1,629	3	1,626	0	0			0			1,626			1,626	1,612
飲食・宿泊	4,254	54	4,200	194	191			89	102	3	4,005			4,005	3,318
生活関連・娯楽	1,693		1,693								1,693			1,693	1,693
教育、学習支援業	4,669	6	4,663	1	1				1		4,662	0	48	4,613	3,879
医療、福祉	11,151	4	11,147	10	9			2	7	1	11,137			11,137	10,677
サービス業複合サービス事業	9,537	57	9,480	2,319	54			54		2,265	7,160			7,160	6,759
公務	1,458		1,458	16	12			9	3	4	1,442			1,442	898

（単位：ｔ/年）

委託処理量	委託中間処理量	委託中間処理後量	（委託処理後の処理内訳）		委託減量化量	委託未処理				中間処理量	中間処理後量	再生利用量		最終処分量		資源化量
			再生利用量	最終処分量		自己処理後委託直接再生利用量	委託直接再生利用量	自己処理後委託直接最終処分量	委託直接最終処分量				中間処理後再生利用量		中間処理後最終処分量	
(O) (o11+o12)	(d21+d22)	(e2)	(g22)	(k22)	(D−e2)	(g21)	(f2)	(k21)	(i2)	(D) (d1+d21)	(E) (D−N)	(H)	(G) (g1+g21+g22)	(L)	(K) (k1+k21+k22)	(I) (B+H)
887,824	840,606	797,736	754,547	43,188	42,871	6,445	1,727	884	38,163	2,025,526	829,339	789,339	784,523	82,332	44,072	933,634
4	4	4	4	0						4	4	4	4	0	0	4
594,369	563,969	552,158	524,627	27,530	11,812	2,731	41	452	27,176	582,491	570,494	545,233	542,103	55,206	27,982	545,775
133,780	127,890	117,326	114,977	2,349	10,563		1,275	367	4,248	192,101	126,698	125,038	123,763	6,965	2,716	264,865
25,870	25,568	23,311	23,244	67	2,256		191		111	51,573	23,312	23,436	23,245	178	67	23,438
110	110	110	102	8						669	110	102	102	8	8	112
1,504	1,504	1,453	1,438	15	51		0			1,504	1,453	1,438	1,438	15	15	1,438
162	152	134	66	68	19				9	152	134	66	66	77	68	66
402	377	367	264	104	9				26	437	428	264	264	130	104	264
668	458	445	400	45	13		211			460	445	610	400	45	45	1,985
1,701	1,699	1,648	1,599	50	51				2	1,711	1,648	1,599	1,599	51	50	2,521
445	445	377	377	0	68					596	528	377	377	0	0	377
59	59	33	14	19	26					59	33	14	14	19	19	14
1,721	1,693	1,665	1,569	96	28				28	1,734	1,706	1,610	1,610	125	96	1,754
2,168	2,145	2,027	2,015	12	118				23	2,145	2,027	2,015	2,015	35	12	2,946
36,259	36,256	36,248	35,002	1,246	8		2			61,951	44,993	43,749	43,747	1,246	1,246	43,749
7,552	4,610	4,558	4,438	119	52				2,943	4,612	4,560	4,438	4,438	3,062	119	5,660
2,676	2,669	2,067	2,066	1	602				8	4,444	2,067	2,066	2,066	8	1	2,066
4,273	3,063	1,820	1,683	136	1,243		843		368	3,101	1,823	2,526	1,683	504	136	3,360
2,227	2,143	1,833	1,761	72	310				84	2,143	1,833	1,761	1,761	156	72	1,795
7,605	7,169	6,224	6,169	55	944		18		418	7,169	6,224	6,187	6,169	474	55	12,324
71	71	66	64	2	5				0	71	66	64	64	3	2	64
21	13	6	6	0	7				8	13	6	6	6	8	0	144
1,332	1,317	1,030	975	56	287		7		8	1,317	1,030	982	975	63	56	982
36,244	35,744	31,301	31,213	89	4,443		2	367	131	45,613	31,668	31,215	31,213	587	455	159,271
707	626	604	515	89	23		1		80	626	604	515	515	169	89	537
98,109	90,905	82,806	82,374	432	8,100	3,697	16		3,490	1,190,622	86,503	86,088	86,071	3,922	432	86,088
46,742	43,237	43,203	42,830	373	34		16		3,489	43,237	43,203	42,846	42,830	3,862	373	42,846
146	146	134	129	4	12					146	134	129	129	4	4	129
14,782	14,780	6,962	6,959	4	7,818				2	76,011	6,962	6,959	6,959	5	4	6,959
36,440	32,743	32,507	32,456	50	236	3,697				1,071,228	36,204	36,154	36,154	50	50	36,154
479	470	454	428	26	17		6		3	470	454	434	428	29	26	434
6,168	6,042	5,716	5,154	563	326		34	59	32	6,102	5,776	5,188	5,154	654	622	6,104
21,799	21,166	18,831	13,913	4,919	2,334		160	0	473	21,169	18,834	14,072	13,913	5,392	4,919	16,958
96	95	64	29	35	32				1	95	64	29	29	36	35	29
1,190	1,095	1,095	632	463	1				95	1,095	1,095	632	632	557	463	632
1,626	1,612	1,459	973	486	153		12		2	1,612	1,459	985	973	489	486	987
4,094	3,391	1,555	1,429	126	1,835	16	7		681	3,512	1,674	1,452	1,445	807	126	1,506
1,693	1,693	1,638	1,304	333	55					1,693	1,638	1,304	1,304	333	333	1,304
4,613	3,879	3,404	2,079	1,325	475		5		729	3,880	3,406	2,085	2,079	2,102	1,325	2,091
11,138	10,679	3,647	1,998	1,650	7,031		6		454	10,687	3,655	2,004	1,998	2,103	1,650	2,007
7,215	6,813	6,716	4,077	2,639	98		127	0	274	9,079	6,716	4,204	4,077	2,913	2,639	4,261
1,451	903	863	550	312	40		38	5	505	914	871	589	550	823	317	589

表9-7　業種別－発生及び処理・処分状況【令和12年度】

区分 / 種類	発生量 (A)	有償物量 (B)	排出量 (C)	自己中間処理量 (d1)	自己中間処理後量 (e1)	自己中間処理後の処理内訳 自己再生利用量 (g1)	自己最終処分量 (k1)	委託量 (o12)	保管量等 (M)	自己減量化量 (d1-e1)	自己未処理量	自己未処理の処理内訳 自己直接再生利用量 (f1)	自己直接最終処分量 (j1)	委託量 (o11)	委託中間処理量 (d21)
合計	2,206,112	145,237	2,060,883	1,246,412	99,530	23,278		75,511	741	1,146,881	814,471	3,092	97	811,282	771,500
鉱業	4		4								4			4	4
建設業	613,664	543	613,121	41,061	40,876	14,751		25,716	410	185	572,060	3,091	48	568,921	541,693
製造業	336,686	140,745	195,941	73,377	18,858	8,528		10,117	214	54,519	122,564		1	122,564	117,163
食料品	52,186	2	52,184	28,097	1,938	0		1,937	0	26,159	24,087		1	24,086	23,782
飲料・飼料	682	10	673	656	94			94		562	16			16	16
繊維	1,512		1,512								1,512			1,512	1,512
木材・木製品	157		157								157			157	148
家具・装備品	466		466	61	61				61		405			405	379
パルプ・紙	1,985	1,334	651	4	2			2		2	647			647	442
印刷	2,651	927	1,723	12	0			0		12	1,711			1,711	1,709
化学	578		578	147	147				147		432			432	432
石油・石炭製品	57		57								57			57	57
プラスチック	1,850	140	1,711	40	40	40					1,671			1,671	1,643
ゴム	3,008	904	2,104								2,104			2,104	2,082
皮革															
窯業・土石	60,130		60,130	29,692	13,241	8,487		4,754		16,451	30,438			30,438	30,435
鉄鋼	8,519	1,186	7,333	3	3				3		7,330			7,330	4,474
非鉄金属	4,321		4,321	2,872	1,148			1,148		1,724	1,449			1,449	1,442
金属	4,993	809	4,184	37	4				4	33	4,147			4,147	2,972
はん用機器	2,279	34	2,245								2,245			2,245	2,160
生産用機器	13,849	6,185	7,664								7,664			7,664	7,224
業務用機器	72		72								72			72	72
電子部品等	161	139	22								22			22	14
電気機器	1,342		1,342								1,342			1,342	1,327
情報通信機器															
輸送機器	175,154	129,052	46,102	11,757	2,181			2,181	0	9,576	34,345			34,345	34,210
その他	734	22	711								711			711	630
電気・ガス・熱供給・水道業	1,187,790		1,187,799	1,128,791	38,886			38,886		1,089,905	59,008			59,008	55,501
電気業	46,733		46,742								46,742			46,742	43,237
ガス業	146		146								146			146	146
上水道業	76,013		76,013	65,129	3,898			3,898		61,231	10,884			10,884	10,882
下水道業	1,064,898		1,064,898	1,063,662	34,988			34,988		1,028,674	1,237			1,237	1,237
情報通信業	479		479								479			479	470
運輸業、郵便業	7,133	922	6,211	577	577			577			5,634			5,634	5,567
卸・小売業	24,842	2,903	21,939	64	64			61	3		21,874			21,874	21,238
金融・保険業	97		97								97			97	96
不動産、物品賃貸業	1,193		1,193								1,193			1,193	1,098
学術研究、専門サービス業	1,640	3	1,638	0	0			0			1,638			1,638	1,623
飲食・宿泊	4,283	55	4,228	195	192			89	103	3	4,033			4,033	3,341
生活関連・娯楽	1,691		1,691								1,691			1,691	1,691
教育、学習支援業	4,689	6	4,682	1	1				1		4,681	0	49	4,632	3,895
医療、福祉	10,924	4	10,920	10	9			1	7	1	10,911			10,911	10,460
サービス業複合サービス事業	9,538	57	9,482	2,319	54			54		2,265	7,162			7,162	6,761
公務	1,458		1,458	16	12			9	3	4	1,442			1,442	898

（単位：ｔ/年）

委託処理量	委託中間処理量	委託中間処理後量	（委託処理後の処理内訳）		委託減量化量	委託未処理				中間処理量	中間処理後量	再生利用量		最終処分量		資源化量
			再生利用量	最終処分量		自己処理後委託直接再生利用量	委託直接再生利用量	自己処理後委託直接最終処分量	委託直接最終処分量				中間処理後再生利用量		中間処理後最終処分量	
(O) (o11+o12)	(d21+d22)	(e2)	(g22)	(k22)	(D−e2)	(g21)	(f2)	(k21)	(i2)	(D) (d1+d21)	(E) (D−N)	(H)	(G) (g1+g21+g22)	(L)	(K) (k1+k21+k22)	(I) (B+H)
886,794	839,700	796,939	753,773	43,166	42,761	6,425	1,698	887	38,084	2,017,912	828,270	788,266	783,476	82,234	44,053	933,503
4	4	4	4	0						4	4	4	4	0	0	4
594,637	564,223	552,406	524,864	27,543	11,817	2,733	41	452	27,188	582,753	570,751	545,478	542,347	55,231	27,995	546,021
132,680	126,910	116,350	114,048	2,302	10,560		1,245	370	4,155	190,540	125,462	123,821	122,576	6,827	2,672	264,566
26,024	25,719	23,450	23,382	67	2,270		193		112	51,879	23,450	23,575	23,383	180	67	23,577
110	110	110	103	8						673	110	103	103	8	8	113
1,512	1,512	1,461	1,446	15	51		0			1,512	1,461	1,446	1,446	15	15	1,446
157	148	130	64	66	18				9	148	130	64	64	75	66	64
405	379	369	265	104	9				26	440	430	265	265	130	104	265
649	444	432	388	44	12		204			446	432	592	388	44	44	1,926
1,711	1,709	1,658	1,608	50	51				2	1,721	1,658	1,608	1,608	52	50	2,536
432	432	366	366	0	66					578	512	366	366	0	0	366
57	57	32	14	18	25					57	32	14	14	18	18	14
1,671	1,643	1,616	1,522	94	27				28	1,683	1,656	1,562	1,562	121	94	1,702
2,104	2,082	1,967	1,956	12	114				23	2,082	1,967	1,956	1,956	34	12	2,859
35,191	35,189	35,181	33,971	1,210	8		2			60,127	43,668	42,461	42,459	1,210	1,210	42,461
7,330	4,474	4,423	4,308	116	50				2,856	4,477	4,426	4,308	4,308	2,972	116	5,494
2,597	2,590	2,006	2,005	1	584				7	4,314	2,006	2,005	2,005	8	1	2,005
4,147	2,972	1,766	1,634	132	1,206		818		357	3,009	1,770	2,452	1,634	489	132	3,261
2,245	2,160	1,847	1,775	73	313				85	2,160	1,847	1,775	1,775	157	73	1,809
7,664	7,224	6,273	6,217	56	952		18		422	7,224	6,273	6,235	6,217	477	56	12,420
72	72	67	64	2	5				0	72	67	64	64	3	2	64
22	14	6	6	0	8				8	14	6	6	6	8	0	145
1,342	1,327	1,038	982	56	289		7		8	1,327	1,038	989	982	64	56	989
36,526	36,022	31,545	31,455	89	4,477		2	370	132	45,967	31,914	31,457	31,455	591	459	160,510
711	630	607	518	90	23		1		81	630	607	518	518	170	90	540
97,894	90,712	82,614	82,182	431	8,098	3,675	16		3,490	1,184,292	86,289	85,874	85,858	3,922	431	85,874
46,742	43,237	43,203	42,830	373	34		16		3,489	43,237	43,203	42,846	42,830	3,862	373	42,846
146	146	134	129	4	12					146	134	129	129	4	4	129
14,782	14,780	6,962	6,959	4	7,818				2	76,011	6,962	6,959	6,959	5	4	6,959
36,225	32,549	32,315	32,265	50	235	3,675				1,064,898	35,990	35,940	35,940	50	50	35,940
479	470	453	428	26	17		6		3	470	453	433	428	29	26	433
6,211	6,084	5,756	5,189	567	328		35	60	32	6,144	5,816	5,224	5,189	659	627	6,146
21,936	21,299	18,950	14,000	4,950	2,349		161	0	476	21,302	18,953	14,161	14,000	5,426	4,950	17,064
97	96	64	29	35	32				1	96	64	29	29	36	35	29
1,193	1,098	1,098	634	464	1				95	1,098	1,098	634	634	559	464	634
1,638	1,623	1,469	980	490	154		12		2	1,623	1,469	992	980	492	490	994
4,122	3,414	1,566	1,438	127	1,848	17	7		685	3,536	1,685	1,462	1,455	813	127	1,516
1,691	1,691	1,637	1,303	333	55					1,691	1,637	1,303	1,303	333	333	1,303
4,632	3,895	3,418	2,088	1,331	477		5		732	3,896	3,420	2,093	2,088	2,111	1,331	2,100
10,912	10,462	3,573	1,957	1,616	6,888		6		445	10,470	3,580	1,963	1,957	2,061	1,616	1,967
7,217	6,815	6,717	4,078	2,639	98		127	0	274	9,080	6,717	4,205	4,078	2,914	2,639	4,262
1,451	903	863	550	312	40		38	5	505	914	871	589	550	823	317	589

調査票一式

（産業廃棄物実態調査、意識調査）

広 島 市

㊙

ID	
パスワード	

※パスワードはweb回答に使用します。

形式Ｄ（建設業）

産業廃棄物処理実態調査票

１．調査票は本票：調査票【その１】・調査票【その２】と別紙：調査票【その３】（意識調査票）があります。

２．調査票【その１】及び【その２】の対象工事は**令和５年度**（令和５年４月１日～令和６年３月31日）の１年間に**広島市内**で施工した全ての元請工事（出来高工事含む）です。

３．調査票【その１】及び【その２】の記入にあたっては、別紙「調査票の記入要領・記入例」を参考にして下さい。
共同企業体（J.V）による工事については、分担施工方式では各社持ち分の元請工事高と発生廃棄物を記入し、共同施工方式では貴社が代表会社の場合のみ、元請完成工事高と発生廃棄物を一括記入してください。

４．産業廃棄物(有償で取引された副産物も含める)が何も発生しなかった場合、元請工事がない場合は、調査票【その２】（本票裏面）についての記載は不要です。(※調査票【その１】及び調査票【その３】の記載は必要です。)

５．産業廃棄物発生の有無に関係なく、本票及び別紙調査票【その３】（意識調査票）は必ずご返送ください。

〔提出フロー〕

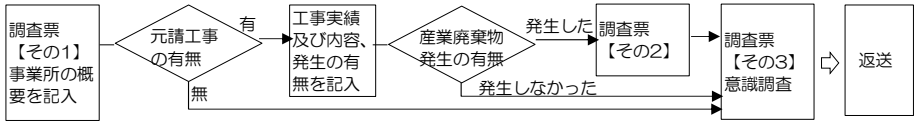

６．提出いただいた調査票の記入内容について、電話等により確認させていただく場合もありますので、必ず調査票の控えを取っておいていただきますようお願いいたします。

調査票【その１】（令和５年度実績）

事業所の概要	事業所名			
	所在地	〒		
	記入者	部署名		
		フリガナ 氏名		電話番号
	広島市内の元請工事(解体工事含む)の有無 該当する番号に○をつけてください。	１．広島市内元請工事　有	２．広島市内元請工事　無	

	【広島市内の元請工事】	
工事実績及び内容	完成工事高（消費税含む） 広島市内における年間の元請け完成工事高（出来高工事含む）を記入してください。	解体工事請負金額（消費税含む） 広島市内における年間の元請け解体工事の請負金額を記入してください。
	千億 百億 十億 億 千万 百万 十万 万	千億 百億 十億 億 千万 百万 十万 万
	万円／年	万円／年
発生の有無	令和５年度の１年間に廃棄物は発生しましたか。該当する番号に○をつけてください。 １．発生した。 ２．発生しなかった。	

調査票【その1】に続き
本票裏面：調査票【その２】
別紙：調査票【その３】 記入

調査票【その1】に続き
別紙：調査票【その３】記入

調査票【その２】（令和５年度実績）

●別紙「調査票の記入要領・記入例」、「廃棄物分類表」を参考に記入してください。
●広島市内での工事現場等で発生した廃棄物、有償物・副産物などが対象となります。再生利用、売却をしている場合も記入してください。

①工事現場で発生した廃棄物の名称
工事現場で日常使用している名称で記入してください。
（別紙、「廃棄物分類表」に示した具体例を参照）

②廃棄物の分類番号
別紙、「廃棄物分類表」をみて該当する４ケタの番号を記入してください。

③年間の発生量（中間処理する前の量）
各行ごとに１年間の発生廃棄物量を、焼却や脱水などの中間処理をする前の量で記入して下さい。なお、単位は該当するものを選び、○で囲んで下さい。

④自社での中間処理方法
自社で中間処理された場合は、該当する処理方法の記号を下欄の「④中間処理方法コード表」から選んで、中間処理の過程順に記入してください。

⑤中間処理後の量
中間処理後の残さ量を記入して下さい。なお、単位は該当するものを選び、○で囲んで下さい。

⑥処理・処分の方法
発生（自社で中間処理した場合は、中間処理後の廃棄物）した廃棄物の処理・処分方法を下欄の「⑥処理・処分方法コード表」から選んで、その記号を記入してください。

⑦処理・処分先又は再生利用先の名称
⑥の処理を行った業者（委託業者）の名称を記入してください。自ら処理した場合は「自社」と記入してください。

⑧処理・処分先又は再生利用先の所在地
⑥の処理を行った業者・処理施設のある所在地を記入してください。

⑨委託中間処理の方法
⑥の「処理・処分の方法」で「U1」と回答された場合（中間処理を委託）は、委託先で中間処理された内容に該当する処理方法の記号を下欄の「⑨委託中間処理方法コード表」から選んで、中間処理の過程順に記入してください。

⑩委託中間処理後の再生利用・処分の方法
委託先で中間処理された後の廃棄物等の処理方法を下の１～２から選んで、その番号を○で囲んでください。
１．再生利用・リサイクルした。
２．埋立処分した。

⑪資源化用途
⑥の「処理･処分の方法」で「V1, V2, W1, X1, R6」又は⑥で「U１」とし、前問⑩で「１」と回答された場合、下欄の「⑪資源化用途コード表」から該当する番号を記入してください。

⑥で「U1」、⑩で「１」、「２」を回答した場合

⑫最終処分（再生を含む）の場所
委託中間処理後の産業廃棄物（処理残さを含む）を最終的に再生利用（売却含む）又は埋立処分した場所を記入してください。

⑬再生利用先又は処分業者の名称
委託中間処理後の産業廃棄物（処理残さを含む）を最終的に再生利用（売却含む）又は埋立処分した業者の名称を記入してください。

区分		工事現場で発生した廃棄物の発生量			工事現場又は自社での中間処理			自社処分・自社再利用、委託処理・処分			委託中間処理			自社・委託での資源化	委託中間処理後の処分状況	
D2	行番	① 廃棄物の名称	② 分類番号	③年間発生量 百万 十万 万 千 百 十 一 単位	④方法番号 1次処理 2次処理 3次処理	⑤中間処理後の量 百万 十万 万 千 百 十 一 単位		⑥ 処理・処分の方法	⑦ 処理・処分先又は再生利用先の名称（収集運搬業者ではなく、処分業者名、再生業者名をご記入ください。）	⑧ 処理・処分先又は再生利用先の所在地	⑨方法番号 1次処理 2次処理 3次処理	⑩ 処理後の処分方法	⑪ 資源化用途	⑫ 最終処分（ 再生を含む ）の場所	⑬ 再生利用先又は処分業者の名称
記入欄	1			kg t m³ ﾘｯﾄﾙ		kg t m³ ﾘｯﾄﾙ				都道府県 市町村		1・2		都道府県 市町村	
	2			kg t m³ ﾘｯﾄﾙ		kg t m³ ﾘｯﾄﾙ				都道府県 市町村		1・2		都道府県 市町村	
	3			kg t m³ ﾘｯﾄﾙ		kg t m³ ﾘｯﾄﾙ				都道府県 市町村		1・2		都道府県 市町村	
	4			kg t m³ ﾘｯﾄﾙ		kg t m³ ﾘｯﾄﾙ				都道府県 市町村		1・2		都道府県 市町村	
	5			kg t m³ ﾘｯﾄﾙ		kg t m³ ﾘｯﾄﾙ				都道府県 市町村		1・2		都道府県 市町村	
	6			kg t m³ ﾘｯﾄﾙ		kg t m³ ﾘｯﾄﾙ				都道府県 市町村		1・2		都道府県 市町村	
	7			kg t m³ ﾘｯﾄﾙ		kg t m³ ﾘｯﾄﾙ				都道府県 市町村		1・2		都道府県 市町村	
	8			kg t m³ ﾘｯﾄﾙ		kg t m³ ﾘｯﾄﾙ				都道府県 市町村		1・2		都道府県 市町村	
	9			kg t m³ ﾘｯﾄﾙ		kg t m³ ﾘｯﾄﾙ				都道府県 市町村		1・2		都道府県 市町村	
	10			kg t m³ ﾘｯﾄﾙ		kg t m³ ﾘｯﾄﾙ				都道府県 市町村		1・2		都道府県 市町村	

④中間処理方法コード表

Ａ：焼却　Ｊ：溶融　Ｒ：ｵｰﾄｸﾚｰﾌﾞ
Ｂ：脱水　Ｋ：切断　Ｓ：薬物消毒
Ｃ：天日乾燥　Ｌ：焼成　Ｔ：金属(鉄)回収
Ｄ：機械乾燥　(ｾﾒﾝﾄ原材料)　Ｕ：非鉄金属回収
Ｅ：油水分離　Ｍ：堆肥化(発酵)　Ｖ：濃縮
Ｆ：中和　Ｎ：銀回収　Ｗ：油化
Ｇ：破砕　Ｏ：ｺﾝｸﾘｰﾄ固型化　Ｘ：粒度調整・混合
Ｈ：分級　Ｐ：乾熱滅菌　Ｙ：分別・選別
Ｉ：圧縮　Ｑ：煮沸　Ｚ：その他

具体的に

⑥処理・処分方法コード表

＜自己処理＞
Ｑ１：自社の処分場で埋立処分した。
Ｖ１：自社で再利用した。
Ｖ２：売却できないものを自社で再利用した。
Ｗ１：売却（利益があった）した。
Ｚ１：自社で保管している。

＜中町村へ委託処理＞
Ｒ１：市町村、一部事務組合等が設置する一般廃棄物処分場で埋立した。
Ｒ５：市町村の清掃工場等で処理（焼却、破砕、脱水等）した。（ごみ収集を含む）
Ｒ６：市町村の清掃工場でリサイクルした。

＜産業廃棄物処理業者等へ委託処理＞
Ｓ１：処理業者の処分場で直接埋立処理した。
Ｓ２：（一財）広島県環境保全公社で直接埋立処分した。
Ｕ１：処理業者に中間処理（資源化・リサイクルを含む）を委託した。
Ｘ１：廃品回収（資源）業者、あるいは納入業者、関連企業等でリサイクル（無償譲渡）した。

＜その他＞
Ｚ９：その他

具体的に

⑨委託中間処理方法コード表

Ａ：焼却　Ｊ：溶融　Ｒ：ｵｰﾄｸﾚｰﾌﾞ
Ｂ：脱水　Ｋ：切断　Ｓ：薬物消毒
Ｃ：天日乾燥　Ｌ：焼成　Ｔ：金属(鉄)回収
Ｄ：機械乾燥　(ｾﾒﾝﾄ原材料)　Ｕ：非鉄金属回収
Ｅ：油水分離　Ｍ：堆肥化(発酵)　Ｖ：濃縮
Ｆ：中和　Ｎ：銀回収　Ｗ：油化
Ｇ：破砕　Ｏ：ｺﾝｸﾘｰﾄ固型化　Ｘ：粒度調整・混合
Ｈ：分級　Ｐ：乾熱滅菌　Ｙ：分別・選別
Ｉ：圧縮　Ｑ：煮沸　Ｚ：その他

具体的に

⑪資源化用途コード表

１０：鉄鋼原料
２０：非鉄金属等原材料
３０：燃料
３１：木炭・炭化物
４１：飼料
４２：肥料
４３：土壌改良材
５０：土木・建設資材
５１：再生木材・合板
５２：再生骨材・再生路盤材
６０：パルプ・紙原材料
７０：ガラス原材料
８０：プラスチック原材料
８１：再生タイヤ
９０：セメント原材料
９１：再生油・再生溶剤
９２：中和剤
９３：高炉還元
９８：その他

※該当するものがない場合、⑪の枠中に具体的な用途を直接記入してください。

注）記入欄が不足する場合は、あらかじめ用紙をコピーしてください。また、調査票は株式会社グリーンエコの広島市産業廃棄物実態調査専用ページからダウンロードできます。

広島市

㊙

形式Ｅ

農業，林業，漁業，鉱業，採石業，砂利採取業，製造業，電気・ｶﾞｽ・熱供給・水道業，情報通信業，運輸業，郵便業，卸売業，小売業，学術研究，専門・技術サービス業，生活関連サービス業，娯楽業，教育，学習支援業，サービス業 等

ID	
パスワード	

※パスワードはweb回答に使用します。

産業廃棄物処理実態調査票

1．調査票は本票：調査票【その１】・調査票【その２】と別紙：調査票【その３】（意識調査票）があります。

2．本票の**対象期間は令和５年度（令和５年４月１日～令和６年３月31日）**の１年間です。
なお、質問によって別の期間を指定する場合があります。

3．調査票【その１】及び【その２】の記入にあたっては、別紙「調査票の記入要領・記入例」を参考にして下さい。
本調査は事業所単位で行いますので、調査票が送付された事業所に関して以下の質問にお答えください。
そのため、貴事業所以外に貴社の本社、工場等があってもそれは調査の対象となりません。

4．産業廃棄物（有償で取引された副産物も含める）が調査の対象期間中に何も発生しなかった場合は、
調査票【その２】（本票裏面）についての記載は不要です。（※調査票【その１】及び調査票【その３】
の記載は必要です。）

5．産業廃棄物発生の有無に関係なく、本票及び別紙調査票【その３】（意識調査票）は必ずご返送ください。

6．提出いただいた調査票の記入内容について、電話等により確認させていただく場合もありますので、必ず調査票の控えを取っておいていただきますようお願いいたします。

調査票【その１】（令和５年度実績）

事業所の概要	事業所名				
	所在地	〒			
	記入者	部署名			
		フリガナ 氏名		電話番号	
	事業内容				

	従業者数	製造品出荷額(製造業のみ記入)	事業所の形態
事業の概要	令和６年3月31日現在の従業者数（パート等の臨時職員及び役員等を含む）を記入してください。 人	令和５年１月１日から令和５年12月31日までの１年間の額を記入してください。 千億 百億 十億 億 千万 百万 十万 万 万円/年	貴事業所の形態に対する番号に〇を付けてください。 １．工場・作業所・鉱業所 ２．開発研究のみ ３．事務所のみ ４．その他（　　）

発生の有無	令和５年度の１年間に廃棄物は発生しましたか。該当する番号に〇をつけてください。 １．発生した。 ２．発生しなかった。

調査票【その1】に続き
本票裏面：調査票【その２】
別紙：調査票【その３】 記入

調査票【その１】に続き
別紙：調査票【その３】記入

産業廃棄物処理実態調査票（令和５年度実績）【その２】

●別紙、「調査票の記入要領・記入例」、「廃棄物分類表」を参考に記入してください。
●自社で発生した廃棄物、有償物・副産物などが対象となります。再生利用、売却をしている場合も記入してください。

①事業所で発生した廃棄物の名称
貴事業所で日常使用している名称で記入してください。
（別紙、「廃棄物分類表」に示した具体例を参照）

②廃棄物の分類番号
別紙、「廃棄物分類表」をみて該当する４ケタの番号を記入してください。

③年間の発生量（中間処理する前の量）
各行ごとに１年間の発生廃棄物量を、焼却や脱水などの中間処理をする前の量で記入して下さい。なお、単位は該当するものを選び、○で囲んで下さい。

④自社での中間処理方法
自社で中間処理された場合は、該当する処理方法の記号を下欄の「④中間処理方法コード表」から選んで、中間処理の過程順に記入してください。

⑤中間処理後の量
中間処理後の残さ量を記入して下さい。なお、単位は該当するものを選び、○で囲んで下さい。

⑥処理・処分の方法
発生（自社で中間処理した場合は、中間処理後の廃棄物）した廃棄物の処理・処分方法を下欄の「⑥処理・処分方法コード表」から選んで、その記号を記入してください。

⑦処理・処分先又は再生利用先の名称
⑥の処理を行った行った業者（委託業者）の名称を記入してください。自ら処理した場合は「自社」と記入してください。

⑧処理・処分先又は再生利用先の所在地
⑥の処理を行った業者・処理施設のある所在地を記入してください。

⑨委託中間処理の方法
⑥の「処理・処分の方法」で「U1」と回答された場合（中間処理を委託）は、委託先で中間処理された内容に該当する処理方法の記号を下欄の「⑨委託中間処理方法コード表」から選んで、中間処理の過程順に記入してください。

⑩委託中間処理後の再生利用・処分の方法
委託先で中間処理された後の廃棄物等の処理方法を下の１～２から選んで、その番号を○で囲んでください。
１．再生利用・リサイクルした。
２．埋立処分した。

⑪資源化用途
⑥の「処理・処分の方法」で「V1, V2, W1, X1, R6」又は⑥で「U１」とし、前問⑩で「１」と回答された場合、下欄の「⑪資源化用途コード表」から該当する番号を記入してください。

⑥で「U1」、⑩で「１」、「２」を回答した場合

⑫最終処分（再生を含む）の場所
委託中間処理後の産業廃棄物（処理残さを含む）を最終的に再生利用（売却含む）又は埋立処分した場所を記入してください。

⑬再生利用先又は処分業者の名称
委託中間処理後の産業廃棄物（処理残さを含む）を最終的に再生利用（売却含む）又は埋立処分した業者の名称を記入してください。

区分		自社で発生した廃棄物の発生量				自社での中間処理				自社処分・自社再利用、委託処理・処分			委託中間処理			自社・委託での資源化	委託中間処理後の処分状況	
E2	行番	① 廃棄物の名称	② 分類番号	③年間発生量 百万 十万 万 千 百 十 一	単位	④方法番号 1次処理 2次処理 3次処理	⑤中間処理後の量 百万 十万 万 千 百 十 一	単位		⑥ 処理・処分の方法	⑦ 処理・処分先又は再生利用先の名称（収集運搬業者ではなく、処分業者名、再生業者名をご記入ください。）	⑧ 処理・処分先又は再生利用先の所在地	⑨方法番号 1次処理 2次処理 3次処理	⑩ 処理後の処分方法	⑪ 資源化用途	⑫ 最終処分（再生を含む）の場所	⑬ 再生利用先又は処分業者の名称
記入欄	1				kg t m³ ﾘｯﾄﾙ ｷﾛﾘｯﾄﾙ			kg t m³ ﾘｯﾄﾙ ｷﾛﾘｯﾄﾙ	→			都道府県 市町村		1・2		都道府県 市町村	
	2				kg t m³ ﾘｯﾄﾙ ｷﾛﾘｯﾄﾙ			kg t m³ ﾘｯﾄﾙ ｷﾛﾘｯﾄﾙ	→			都道府県 市町村		1・2		都道府県 市町村	
	3				kg t m³ ﾘｯﾄﾙ ｷﾛﾘｯﾄﾙ			kg t m³ ﾘｯﾄﾙ ｷﾛﾘｯﾄﾙ	→			都道府県 市町村		1・2		都道府県 市町村	
	4				kg t m³ ﾘｯﾄﾙ ｷﾛﾘｯﾄﾙ			kg t m³ ﾘｯﾄﾙ ｷﾛﾘｯﾄﾙ	→			都道府県 市町村		1・2		都道府県 市町村	
	5				kg t m³ ﾘｯﾄﾙ ｷﾛﾘｯﾄﾙ			kg t m³ ﾘｯﾄﾙ ｷﾛﾘｯﾄﾙ	→			都道府県 市町村		1・2		都道府県 市町村	
	6				kg t m³ ﾘｯﾄﾙ ｷﾛﾘｯﾄﾙ			kg t m³ ﾘｯﾄﾙ ｷﾛﾘｯﾄﾙ	→			都道府県 市町村		1・2		都道府県 市町村	
	7				kg t m³ ﾘｯﾄﾙ ｷﾛﾘｯﾄﾙ			kg t m³ ﾘｯﾄﾙ ｷﾛﾘｯﾄﾙ	→			都道府県 市町村		1・2		都道府県 市町村	
	8				kg t m³ ﾘｯﾄﾙ ｷﾛﾘｯﾄﾙ			kg t m³ ﾘｯﾄﾙ ｷﾛﾘｯﾄﾙ	→			都道府県 市町村		1・2		都道府県 市町村	
	9				kg t m³ ﾘｯﾄﾙ ｷﾛﾘｯﾄﾙ			kg t m³ ﾘｯﾄﾙ ｷﾛﾘｯﾄﾙ	→			都道府県 市町村		1・2		都道府県 市町村	
	10				kg t m³ ﾘｯﾄﾙ ｷﾛﾘｯﾄﾙ			kg t m³ ﾘｯﾄﾙ ｷﾛﾘｯﾄﾙ	→			都道府県 市町村		1・2		都道府県 市町村	

④中間処理方法コード表

A：焼却　J：溶融　R：ｵｰﾄｸﾚｰﾌﾞ
B：脱水　K：切断　S：薬物消毒
C：天日乾燥　L：焼成　T：金属(鉄)回収
D：機械乾燥　(ｾﾒﾝﾄ原材料)　U：非鉄金属回収
E：油水分離　M：堆肥化(発酵)　V：濃縮
F：中和　N：銀回収　W：油化
G：破砕　O：ｺﾝｸﾘｰﾄ固型化　X：粒度調整・混合
H：分級　P：乾熱滅菌　Y：分別・選別
I：圧縮　Q：煮沸　Z：その他

具体的に（　　）

⑥処理・処分方法コード表

＜自己処理＞
Q１：自社の処分場で埋立処分した。
V１：自社で再利用した。
V２：売却できないものを自社で再利用した。
W１：売却（利益があった）した。
Z１：自社で保管している。

＜産業廃棄物処理業者等へ委託処理＞
S１：処理業者の処分場で直接埋立処理した。
S２：（一財）広島県環境保全公社で直接埋立処分した。
U１：処理業者に中間処理（資源化・リサイクルを含む）を委託した。
X１：廃品回収（資源）業者、あるいは納入業者、関連企業等でリサイクル（無償譲渡）した。

＜市町村へ委託処理＞
R１：市町村、一部事務組合等が設置する一般廃棄物処分場で埋立した。
R５：市町村の清掃工場等で処理（焼却、破砕、脱水等）した。（ごみ収集を含む）
R６：市町村の清掃工場でリサイクルした。

＜その他＞
Z９：その他

具体的に（　　）

⑨委託中間処理方法コード表

A：焼却　J：溶融　R：ｵｰﾄｸﾚｰﾌﾞ
B：脱水　K：切断　S：薬物消毒
C：天日乾燥　L：焼成　T：金属(鉄)回収
D：機械乾燥　(ｾﾒﾝﾄ原材料)　U：非鉄金属回収
E：油水分離　M：堆肥化(発酵)　V：濃縮
F：中和　N：銀回収　W：油化
G：破砕　O：ｺﾝｸﾘｰﾄ固型化　X：粒度調整・混合
H：分級　P：乾熱滅菌　Y：分別・選別
I：圧縮　Q：煮沸　Z：その他

具体的に（　　）

⑪資源化用途コード表

１０：鉄鋼原料
２０：非鉄金属等原材料
３０：燃料
３１：木炭・炭化物
４１：飼料
４２：肥料
４３：土壌改良材
５０：土木・建設資材
５１：再生木材・合板
５２：再生骨材・再生路盤材
６０：パルプ・紙原材料
７０：ガラス原材料
８０：プラスチック原材料
８１：再生タイヤ
９０：セメント原材料
９１：再生油・再生溶剤
９２：中和剤
９３：高炉還元
９８：その他

※該当するものがない場合、⑪の枠中に具体的な用途を直接記入してください。

注）記入欄が不足する場合は、あらかじめ用紙をコピーしてください。また、調査票は株式会社グリーンエコのホームページ（https://www.gr-eco.co.jp/hiroshimacity-sp/DL.html）からダウンロードもできます。

㊙

広 島 市

ID	
パスワード	

※パスワードはweb回答に使用します。

形式Ｐ（医療，福祉）

産業廃棄物処理実態調査票

1．調査票は本票：調査票【その１】・調査票【その２】と別紙：調査票【その３】（意識調査票）があります。

2．本票の**対象期間は令和５年度（令和５年４月１日～令和６年３月31日）**の１年間です。
なお、質問によって別の期間を指定する場合があります。

3．調査票【その１】及び【その２】の記入にあたっては、別紙「調査票の記入要領・記入例」を参考にして下さい。
本調査は事業所単位で行いますので、調査票が送付された事業所に関して以下の質問にお答えください。
そのため、貴事業所以外に貴社の本社、工場等があってもそれは調査の対象となりません。

4．産業廃棄物（有償で取引された副産物も含める）が調査の対象期間中に何も発生しなかった場合は、
調査票【その２】（本票裏面）についての記載は不要です。（※調査票【その１】及び調査票【その３】
の記載は必要です。）

5．産業廃棄物発生の有無に関係なく、本票及び別紙調査票【その３】（意識調査票）は必ずご返送ください。

6．提出いただいた調査票の記入内容について、電話等により確認させていただく場合もありますので、必ず調査票の控えを取っておいていただきますようお願いいたします。

調査票【その１】（令和５年度実績）

事業所の概要	事業所名			
	所在地	〒		
	記入者	部署名		
		フリガナ 氏名		電話番号
	主な診療科目			

事業の概要	従業者数 令和６年3月31日現在の従業者数（パート等の臨時職員及び役員等を含む）を記入してください。 人	病床数 令和６年3月31日現在の病床数を記入してください。 床
発生の有無	令和５年度の１年間に廃棄物は発生しましたか。該当する番号に〇をつけてください。 １．発生した。 ２．発生しなかった。	

調査票【その1】に続き
本票裏面：調査票【その２】
別紙：調査票【その３】 記入

調査票【その１】に続き
別紙：調査票【その３】記入

調査票【その２】（令和５年度実績）

●別紙「調査票の記入要領・記入例」、「廃棄物分類表」を参考に記入してください。
●自社で発生した廃棄物、有償物・副産物などが対象となります。再生利用、売却をしている場合も記入してください。

①事業所で発生した廃棄物の名称
貴事業所で日常使用している名称で記入してください。
（別紙、「廃棄物分類表」に示した具体例を参照）

②廃棄物の分類番号
別紙、「廃棄物分類表」をみて該当する４ケタの番号を記入してください。

③年間の発生量（中間処理する前の量）
各行ごとに１年間の発生廃棄物量を、焼却や脱水などの中間処理をする前の量で記入して下さい。なお、単位は該当するものを選び、○で囲んで下さい。

④自社での中間処理方法
自社で中間処理された場合は、該当する処理方法の記号を下欄の「④中間処理方法コード表」から選んで、中間処理の過程順に記入してください。

⑤中間処理後の量
中間処理後の残さ量を記入して下さい。なお、単位は該当するものを選び、○で囲んで下さい。

⑥処理・処分の方法
発生（自社で中間処理した場合は、中間処理後の廃棄物）した廃棄物の処理・処分方法を下欄の「⑥処理・処分方法コード表」から選んで、その記号を記入してください。

⑦処理・処分先又は再生利用先の名称
⑥の処理を行った行った業者（委託業者）の名称を記入してください。自ら処理した場合は「自社」と記入してください。

⑧処理・処分先又は再生利用先の所在地
⑥の処理を行った業者・処理施設のある所在地を記入してください。

⑨委託中間処理の方法
⑥の「処理・処分の方法」で「U1」と回答された場合（中間処理を委託）は、委託先で中間処理された内容に該当する処理方法の記号を下欄の「⑨委託中間処理方法コード表」から選んで、中間処理の過程順に記入してください。

⑩委託中間処理後の再生利用・処分の方法
委託先で中間処理された後の廃棄物等の処理方法を下の１～２から選んで、その番号を○で囲んでください。
１．再生利用・リサイクルした。
２．埋立処分した。

⑪資源化用途
⑥の「処理･処分の方法」で「V1, V2, W1, X1, R6」又は⑥で「U１」とし、前問⑩で「１」と回答された場合、下欄の「⑪資源化用途コード表」から該当する番号を記入してください。

⑥で「U1」、⑩で「１」、「２」を回答した場合

⑫最終処分（再生を含む）の場所
委託中間処理後の産業廃棄物（処理残さを含む）を最終的に再生利用（売却含む）又は埋立処分した場所を記入してください。

⑬再生利用先又は処分業者の名称
委託中間処理後の産業廃棄物（処理残さを含む）を最終的に再生利用（売却含む）又は埋立処分した業者の名称を記入してください。

区分		自社で発生した廃棄物の発生量			自社での中間処理		自社処分・自社再利用、委託処理・処分			委託中間処理		自社・委託での資源化	委託中間処理後の処分状況	
P2	行番	① 廃棄物の名称	② 分類番号	③年間発生量 百万 十万 万 千 百 十 一 単位	④方法番号 1次処理 2次処理 3次処理	⑤中間処理後の量 百万 十万 万 千 百 十 一 単位	⑥ 処理・処分の方法	⑦ 処理・処分先又は再生利用先の名称（収集運搬業者ではなく、処分業者名、再生業者名をご記入ください。）	⑧ 処理・処分先又は再生利用先の所在地	⑨方法番号 1次処理 2次処理 3次処理	⑩ 処理後の処分方法	⑪ 資源化用途	⑫ 最終処分（ 再生を含む ）の場所	⑬ 再生利用先又は処分業者の名称
記入欄	1			kg t m³ ﾘｯﾄﾙ		kg t m³ ﾘｯﾄﾙ			都道府県 市町村		1・2		都道府県 市町村	
	2			kg t m³ ﾘｯﾄﾙ		kg t m³ ﾘｯﾄﾙ			都道府県 市町村		1・2		都道府県 市町村	
	3			kg t m³ ﾘｯﾄﾙ		kg t m³ ﾘｯﾄﾙ			都道府県 市町村		1・2		都道府県 市町村	
	4			kg t m³ ﾘｯﾄﾙ		kg t m³ ﾘｯﾄﾙ			都道府県 市町村		1・2		都道府県 市町村	
	5			kg t m³ ﾘｯﾄﾙ		kg t m³ ﾘｯﾄﾙ			都道府県 市町村		1・2		都道府県 市町村	
	6			kg t m³ ﾘｯﾄﾙ		kg t m³ ﾘｯﾄﾙ			都道府県 市町村		1・2		都道府県 市町村	
	7			kg t m³ ﾘｯﾄﾙ		kg t m³ ﾘｯﾄﾙ			都道府県 市町村		1・2		都道府県 市町村	
	8			kg t m³ ﾘｯﾄﾙ		kg t m³ ﾘｯﾄﾙ			都道府県 市町村		1・2		都道府県 市町村	
	9			kg t m³ ﾘｯﾄﾙ		kg t m³ ﾘｯﾄﾙ			都道府県 市町村		1・2		都道府県 市町村	
	10			kg t m³ ﾘｯﾄﾙ		kg t m³ ﾘｯﾄﾙ			都道府県 市町村		1・2		都道府県 市町村	

④中間処理方法コード表

Ａ：焼却　Ｊ：溶融　Ｒ：ｵｰﾄｸﾚｰﾌﾞ
Ｂ：脱水　Ｋ：切断　Ｓ：薬物消毒
Ｃ：天日乾燥　Ｌ：焼成　Ｔ：金属(鉄)回収
Ｄ：機械乾燥　(ｾﾒﾝﾄ原材料)　Ｕ：非鉄金属回収
Ｅ：油水分離　Ｍ：堆肥化(発酵)　Ｖ：濃縮
Ｆ：中和　Ｎ：銀回収　Ｗ：油化
Ｇ：破砕　Ｏ：ｺﾝｸﾘｰﾄ固型化　Ｘ：粒度調整・混合
Ｈ：分級　Ｐ：乾熱滅菌　Ｙ：分別・選別
Ｉ：圧縮　Ｑ：煮沸　Ｚ：その他

具体的に

⑥処理・処分方法コード表

＜自己処理＞
Ｑ１：自社の処分場で埋立処分した。
Ｖ１：自社で再利用した。
Ｖ２：売却できないものを自社で再利用した。
Ｗ１：売却（利益があった）した。
Ｚ１：自社で保管している。

＜産業廃棄物処理業者等へ委託処理＞
Ｓ１：処理業者の処分場で直接埋立処理した。
Ｓ２：（一財）広島県環境保全公社で直接埋立処分した。
Ｕ１：処理業者に中間処理（資源化・リサイクルを含む）を委託した。
Ｘ１：廃品回収（資源）業者、あるいは納入業者、関連企業等でリサイクル（無償譲渡）した。

＜市町村へ委託処理＞
Ｒ１：市町村、一部事務組合等が設置する一般廃棄物処分場で埋立した。
Ｒ５：市町村の清掃工場等で処理（焼却、破砕、脱水等）した。（ごみ収集を含む）
Ｒ６：市町村の清掃工場でリサイクルした。

＜その他＞
Ｚ９：その他

具体的に

⑨委託中間処理方法コード表

Ａ：焼却　Ｊ：溶融　Ｒ：ｵｰﾄｸﾚｰﾌﾞ
Ｂ：脱水　Ｋ：切断　Ｓ：薬物消毒
Ｃ：天日乾燥　Ｌ：焼成　Ｔ：金属(鉄)回収
Ｄ：機械乾燥　(ｾﾒﾝﾄ原材料)　Ｕ：非鉄金属回収
Ｅ：油水分離　Ｍ：堆肥化(発酵)　Ｖ：濃縮
Ｆ：中和　Ｎ：銀回収　Ｗ：油化
Ｇ：破砕　Ｏ：ｺﾝｸﾘｰﾄ固型化　Ｘ：粒度調整・混合
Ｈ：分級　Ｐ：乾熱滅菌　Ｙ：分別・選別
Ｉ：圧縮　Ｑ：煮沸　Ｚ：その他

具体的に

⑪資源化用途コード表

１０：鉄鋼原料
２０：非鉄金属等原材料
３０：燃料
３１：木炭・炭化物
４１：飼料
４２：肥料
４３：土壌改良材
５０：土木・建設資材
５１：再生木材・合板
５２：再生骨材・再生路盤材
６０：パルプ・紙原材料
７０：ガラス原材料
８０：プラスチック原材料
８１：再生タイヤ
９０：セメント原材料
９１：再生油・再生溶剤
９２：中和剤
９３：高炉還元
９８：その他

※該当するものがない場合、⑪の枠中に具体的な用途を直接記入してください。

注）記入欄が不足する場合は、あらかじめ用紙をコピーしてください。また、調査票は株式会社グリーンエコの広島市産業廃棄物実態調査専用ページからダウンロードできます。

調査票【その３】（意識調査）

ＩＤ	
パスワード	
事業所名	

※パスワードはweb回答に使用します。

廃棄物の処理について

全ての方にお尋ねします。

問１　事業所から排出される廃棄物には、産業廃棄物と一般廃棄物があります。何が産業廃棄物となるかなど、区分が分かりますか。該当する番号に○をしてください。

１．分かる
２．ある程度分かる
３．よく分からない
４．その他 → 具体的に記入 [　　]

注）産業廃棄物とは、事業活動に伴って生じた廃棄物のうち、廃棄物処理法で定められた20種類の廃棄物です。
燃え殻、汚泥、廃油、廃酸、廃アルカリ、プラスチック類、ゴムくず、金属くず、
ガラス・コンクリート・陶磁器くず、鉱さい、がれき類、ばいじん、
紙くず※、木くず※、繊維くず※、動植物性残さ※、動物系固形不要物※、動物のふん尿※、動物の死体※、
廃棄物処理物
※は排出される業種が限定されています。
上記以外は一般廃棄物となります（事務所や店舗から排出される紙くず、生ごみなど）。

問２　産業廃棄物と一般廃棄物の処理方法の違い（排出方法、処理先、遵守事項など）は分かりますか。該当する番号に○をしてください。

１．分かる
２．ある程度分かる
３．よく分からない
４．その他 → 具体的に記入 [　　]

問３　廃棄物処理に関する情報（減量・リサイクルの取組方法、リサイクル業者情報、法令等による遵守事項、報告等の帳票・記載方法等）は十分入手していますか。該当する番号に○をしてください。

１．十分入手している
２．一応入手しているが良く分からないところもある
３．あまり入手できていない
４．その他 → 具体的に記入 [　　]

※２又は３を選択した場合

問3-1 どのような情報が知りたいか、該当する記号全てに○をしてください。

ａ．排出方法　　ｂ．減量・リサイクルの取組方法
ｃ．リサイクル業者情報　　ｄ．法令等による遵守事項
ｅ．各種報告様式・記載方法　　ｆ．その他 [　　]

問3-2 どのような形での提供が望ましいか、該当する記号全てに○をしてください。

ａ．市ホームページ掲載　　ｂ．講習会・研修会実施
ｃ．リーフレット作成・配布　　ｄ．事業所訪問等による個別説明
ｅ．その他 [　　]

問４　廃棄物処理に関する行政の施策展開について、改善してほしい点はありますか。該当する番号全てに○をしてください。

１．ホームページが分かり難いので改善してほしい
２．産業廃棄物、一般廃棄物の両方をあわせ、必要な事項の説明や情報の提供をしてほしい
３．減量・リサイクルの取組方法や適正処理についての説明会等を開催してほしい
４．報告の電子化を進めてほしい
５．報告内容を簡略化してほしい
６．特になし
７．その他 → 具体的に記入 [　　]

産業廃棄物を排出していない場合は、ここで終了です。

産業廃棄物の処理について

以下の設問は産業廃棄物を排出している方にお尋ねします。

問５　貴事業所では、産業廃棄物の処理をどのようにして行っていますか。該当する番号に○をしてください。

１．委託により処理
３．委託処理と自社処理の併用
２．自社で処理
４．その他 [　　]

※１又は３を選択した場合

問5-1 貴事業所で産業廃棄物を委託処理するにあたり、どのようなことを行っていますか。該当する記号全てに○をしてください。

ａ．マニフェスト交付（電子マニフェスト）
ｂ．マニフェスト交付（紙マニフェスト）
ｃ．行政へのマニフェスト交付状況報告の提出※電子マニフェスト分は報告不要
ｄ．収集運搬、処分の許可業者との書面での契約締結
ｅ．委託業者の処理能力の確認
ｆ．最終処分状況の把握
ｇ．その他 → 具体的に記入

注）電子マニフェストとは、紙マニフェストにかわり、マニフェスト情報を電子化し、排出事業者、収集運搬業者、処分業者の3者が情報処理センターを介したネットワークでやり取りする仕組み

※ｂを選択した場合

電子マニフェストを利用していない理由について、該当する番号全てに○をしてください

ⅰ．登録が面倒
ⅱ．システムがよく分からない
ⅲ．コストがかかる
ⅳ．委託先が参加していない
ⅴ．発生量が少ない
ⅵ．その他 [　　]

問5-2 産業廃棄物の処理を委託する場合、貴事業所では、処理業者の選定をどのような基準で行っていますか。該当する記号全てに○をしてください。

ａ．料金が安価な業者
ｂ．利用しやすい業者
ｃ．優良認定制度に認定された業者
ｄ．信頼性が高い業者
ｅ．リサイクルを行っている業者
ｆ．電子マニフェストに加入している業者

問６　貴事業所では、産業廃棄物の減量・リサイクルに取り組んでいますか。
該当する番号に〇をしてください。

１．取り組んでいる
２．今後、取り組む予定である
３．取り組んでいない（取り組む予定なし）
４．その他 → 具体的に記入 [　　]

※３を選択した場合

問6-1 取り組んでいない理由について、該当する記号全てに〇をしてください。

ａ．人的な余裕がない　　ｂ．取組に対して経費が見合わない
ｃ．発生量が少ない　　ｄ．取り組むのが面倒
ｅ．どうすれば良いか分からない　　ｆ．その他 [　　]

問７　貴事業所で、廃プラスチックの排出抑制・再資源化に関し、どのような取組を行っていますか。該当する番号全てに〇をしてください。

１．プラスチック製品製造における再生プラスチックやバイオプラスチックの使用、端材の発生抑制
２．プラスチック製包装材の他素材（紙等）への代替、簡易包装の推進
３．プラスチック使用製品の長期使用の促進や過剰使用の抑制
４．廃プラスチックの分別
５．廃プラスチックの再資源化（委託処理含む）
６．廃プラスチックの熱回収（委託処理含む）
７．特に取り組んでいない
８．その他 → 具体的に記入 [　　]

問８　循環経済（サーキュラーエコノミー）を知っていますか。該当する番号に〇をしてください。

１．知っている
２．具体的には分からないが、聞いたことがある
３．知らない
４．その他 → 具体的に記入 [　　]

第５次循環型社会形成推進基本計画では、大量生産・大量消費・大量廃棄型の経済・社会様式につながる一方通行型の線形経済から、持続可能な形で資源を効率的・循環的に有効利用する循環経済（サーキュラーエコノミー）への移行を推進することが掲げられています。
循環経済とは、資源（再生可能な資源を含む。）や製品の価値を維持、回復又は付加することで、それらを循環的に利用する経済システムとされています。

食料品製造業、医薬品製造業、香料製造業で
食品を取り扱っている事業所以外は、ここで終了です。

以下の設問は、食料品製造業、医薬品製造業、香料製造業で食品を取り扱っている方にお尋ねします。

問９　貴事業所で、食品廃棄物の排出抑制・資源化に関し、どのような取組を行っていますか。該当する番号全てに〇をしてください。

１．食品原料の無駄のない利用、製造・出荷における適正管理・鮮度保持
２．賞味期限 の延長、賞味期限表示の大括り化（年月表示等）
３．食品の需要予測の高精度化等による適正受注の推進
４．商品の容量の調整（バラ売り、少量包装等）
５．食品の端材や形崩れ品等の有効活用
６．食品廃棄物の資源化
７．特に取り組んでいない
８．その他 → 具体的に記入 [　　]

問10　貴事業所では、食品ロスが発生していますか。該当する番号に〇をしてください。

注）食品ロスとは、まだ食べられるのに廃棄される食品のことです。

１．発生している
２．あまり発生していない
３．その他 → 具体的に記入 [　　]

※１を選択した場合

問10-1 主に食品ロスが発生するのはどの段階か、該当する記号に〇をしてください。

ａ．製造・加工　　ｂ．保管・出荷
ｃ．返品　　ｄ．その他 [　　]

問10-2 食品ロスをフードバンク団体等に寄付しているか、該当する記号に〇をしてください。

ａ．寄付している　　ｂ．寄付していない
ｃ．その他 [　　]

※ｂを選択した場合

寄付していない理由について、該当する番号に〇をしてください

ⅰ．食中毒等トラブルの懸念　　ⅱ．寄付先が分からない　　ⅲ．その他

問10-3　広島市食品ロス削減推進条例の制定について、該当する番号に〇をしてください。

ａ．条例制定を知っている　　ｂ．具体的には知らないが聞いたことがある
ｃ．知らない　　ｄ．その他 [　　]

注）広島市では、多様な主体が連携して食品ロス削減を推進するため、広島市食品ロス削減推進条例を制定しています（令和４年12月）。この条例において、事業者は、自らの事業活動に関し、食品ロスの削減について積極的に取り組むよう努めることを定めています。

設問は以上です。ご協力ありがとうございました。

広島市産業廃棄物実態調査票（処理業者に対する意識調査）

ＩＤ	

事業所名				
記入者	部署名			
	フリガナ 氏名		電話番号	

問１　貴事業所では、廃棄物処理に関する情報（遵守事項、法令の改正内容等）をどのような方法で入手していますか。
該当する番号全てに○をしてください。

１．市のホームページ　　２．国・県のホームページ
３．市からの通知　　４．業界団体からのお知らせ
５．その他 → 具体的に記入 [　　]

問２　貴事業所では、産業廃棄物の処理に係る遵守事項など、法令に関する研修をどのように行い、また、社内で周知していますか。
該当する番号に○をしてください。

１．社内で研修会を定期的に実施　　２．必要に応じて責任者が指導
３．社外のセミナーに参加　　４．特に周知していない
５．その他 → 具体的に記入 [　　]

問３　貴事業所では、電子マニフェストを利用していますか。
該当する番号に○をしてください。

１．利用している　　２．利用していない
３．その他 → 具体的に記入 [　　]

※２を選択した場合

問3-1 電子マニフェストを利用しない理由について、該当する記号全てに○をしてください。

ａ．登録が面倒　　ｂ．システムがよく分からない
ｃ．コストがかかる　　ｄ．契約の相手方が利用していない
ｅ．その他→ 具体的に記入 [　　]

問４　貴事業所では、優良産廃処理業者認定制度の認定を受けていますか。
該当する番号に○をしてください。

１．認定を受けている
２．認定を受けていない
３．その他 → 具体的に記入 [　　]

※１を選択した場合

問4-1 認定を受けてどのようなメリットがあったか、該当する記号全てに○をしてください。

ａ．仕事の受託が増えた　　ｂ．見積りの依頼が増えた
ｃ．特に変化はない　　ｄ．その他 [　　]

問５　排出事業者からの問い合わせ、又は排出事業者サイドにおける問題点はどのようなものがありますか。該当する番号全てに〇をしてください。

１．排出事業者から契約書の記載内容や様式が分からないとの問い合わせがある
２．マニフェストに記載する廃棄物区分や排出量等が分からないとの問い合わせがある
３．排出事業者が、遵守事項（委託契約の締結、マニフェスト交付など）を知らない
４．排出者責任の意識が希薄であり、契約やマニフェスト記載等を丸投げされる
５．契約していない廃棄物の処理を依頼される
（例：契約は廃油のみだが、金属くずの処理もあわせて依頼される等）
６．排出される産業廃棄物の分別が徹底されていない
７．特にない
８．その他 → 具体的に記入 [　　]

問６　貴事業所における産業廃棄物の処理にあたり、地域住民の理解を得るため、どのような取組を行っていますか。該当する番号全てに〇をしてください。

１．情報公開を積極的に行っている
２．施設見学を受け入れている
３．地域住民と協定を締結している
４．地域活動へ参加している
５．特に取り組んでいない
６．広島市内に施設や拠点となる場所を有していないため、地域住民が存在しない
７．その他 → 具体的に記入 [　　]

問７　貴事業所では、産業廃棄物の適正処理を推進するため、どのようなことに留意していますか。該当する番号全てに〇をしてください。

１．設備等の能力を超えた受注はしない
２．車両の適正・安全な運行に努めている
３．危険性の高い廃棄物を扱う場合、従業員の安全の確保、環境への影響等に注意している
４．許可更新や行政への報告等を遅滞なく行っている
５．委託契約書、マニフェスト等を適正に管理している
６．廃棄物の性状や排出方法等について排出事業者とのコミュニケーションを十分に行っている
７．業務の実施における注意事項、手順書等を作成し、従業員に周知している
８．事故や災害被害にあった際の対処について、手順や体制を決めている
９．廃棄物の性状等を確認するため、廃棄物データシート（WDS）を利用している
10．特に取り組んでいない
11．その他→具体的に記入 [　　]

問８　貴事業所における産業廃棄物の処理について課題や問題点はありますか。該当する番号全てに〇をしてください。

１．産業廃棄物の処理に地域住民の理解が得られない
２．施設の新設・増設をしたいが、用地が確保できない
３．地域住民から騒音等についての苦情が寄せられる
４．廃棄物の保管場所が足りない
５．仕事量にみあう人員の確保ができない
６．適正価格で受託できない
７．その他 → 具体的に記入 [　　]

有している許可が収集運搬業のみの場合は、ここで終了です。

産業廃棄物の処分について

以下の設問は処分業の許可を有している方にお尋ねします。

問９　廃棄物の受入状況は貴事業所の処理能力に対してどのような状況ですか。該当する番号に〇をしてください。

１．過剰である　　２．適切である　　３．余裕がある
４．その他 → 具体的に記入 [　　]

問10　貴事業所において、資源循環促進のために取り組んでいることはありますか。該当する番号全てに〇をしてください。

１．循環資源の積極的な回収
２．再生部品又は再生資源の需要や再生部品又は再生資源利用率の把握
３．再資源化の実施状況の開示
４．廃棄物から有用なものの選別
５．破砕から成形までの再資源化の実施の工程の合理化
６．省エネ・脱炭素化に資する設備の導入
７．特に取り組んでいない
８．その他 → 具体的に記入 [　　]

問11　循環経済（サーキュラーエコノミー）を知っていますか。該当する番号に〇をしてください。

１．知っている
２．具体的には分からないが、聞いたことがある
３．知らない
４．その他 → 具体的に記入 [　　]

第５次循環型社会形成推進基本計画では、大量生産・大量消費・大量廃棄型の経済・社会様式につながる一方通行型の線形経済から、持続可能な形で資源を効率的・循環的に有効利用する循環経済（サーキュラーエコノミー）への移行を推進することが掲げられています。
循環経済とは、資源（再生可能な資源を含む。）や製品の価値を維持、回復又は付加することで、それらを循環的に利用する経済システムとされています。