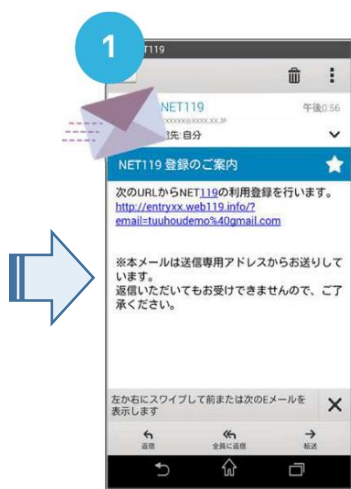


つうほう さいしゅとく 通報URLの再取得（スマートフォン）

ホーム画面からショートカットを削除したなどで、^{がめん}通報URLがわからなくなった場合は、^{ばあい}登録していた^{とうろく}通報URLを、^{つうほう}再度取得することができます。

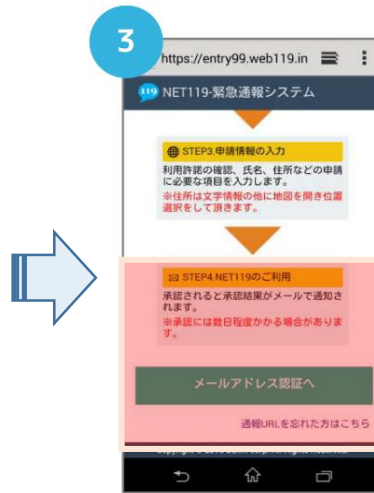


しんきとうろく おな
新規登録と同じ
ように、空メー
ルを送信します。

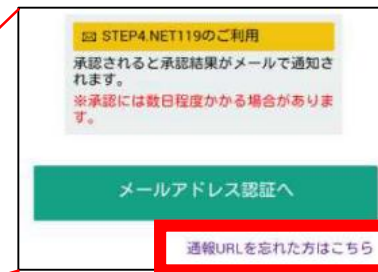
じゅしん
受信したメールから、
とうろくあんない
登録案内ページの
URLを選択します。



とうろくあんない
登録案内ページが
ひょうじ
表示されます。



ページをスクロールし、「メールアドレス認証へ」の右下
にある「^{つうほう}通報URLを^{わす}忘れた方は^{かた}こちら」を選択します。



つうほう さいしゅとく 通報URLの再取得（スマートフォン）

4

通報URLの再送信

登録地域 [必須]

登録メールアドレス [必須]

example@net119.ne.jp

送信

「通報URLの再送信」画面が表示されます。必要事項を入力し、「送信」を選択します。

5

NET119 登録のご案内

受信トレイ

NET119 16:48 To: 自分

次のURLからNET119の利用登録を行います。
http://entry_web119.info/?em

*本メールは送信専用アドレスから配信されています。
ご返信いただいてもお答えできませんのでご了承ください。

メッセージ全体を表示

入力したアドレスにメールが送信されます。メールに記載されているURLを選択します。

6

緊急通報システム

ようこそ

このページはあなた専用の通報ページです。通報するときは、このページから行います。

素早く通報できるように手順に従ってこのページをブックマークとホーム画面に登録しましょう。

次へ

ブックマークなどへの登録画面が表示されます。
*以降の手続きは、新規登録時と同じになります。



注意事項

メールアドレスが変わっていないのに、新規登録しようとしても、「メールアドレス認証へ」を選択した時に、入力が誤っているとメッセージが表示されます。この場合は、登録案内ページまで戻って、「メールアドレス認証へ」の右下にある「通報URLを忘れた方はこちら」を選択してください。

メールアドレス認証

入りに誤りがあります。
・メールアドレスは利用されているため登録できません。

利用地域 [必須]

兵庫県神戸市

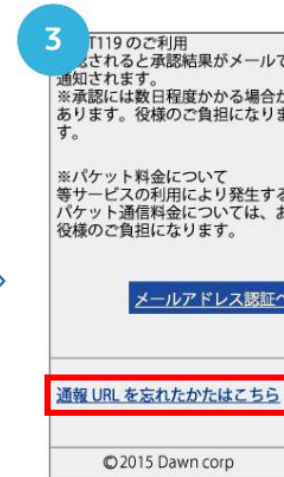
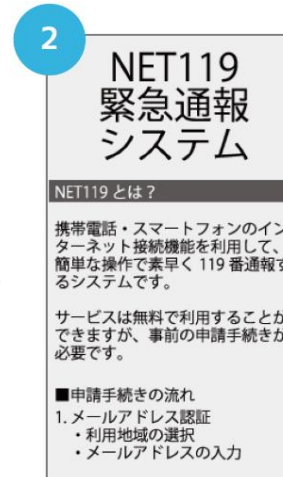
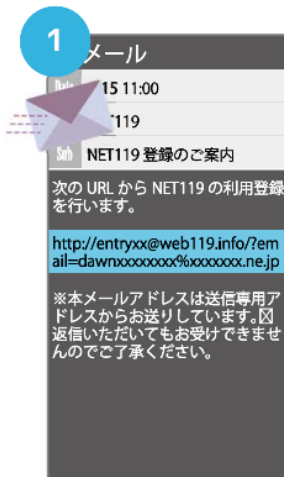
メールアドレス [必須]

@gmail.com

送信

つうほう さいしゅとく けいたいでんわ 通報URLの再取得（携帯電話）

ホーム画面からショートカットを削除したなどで、通報URLがわからなくなった場合は、登録していた通報URLを、再度取得することができます。



しんきとうろく おな
新規登録と同じ
ように、空メー
ルを送信します。

じゅしん
受信したメールから、
とうろくあんない
登録案内ページの
URLを選択します。

とうろくあんない
登録案内ページが
ひょうじ
表示されます。

ページをスクロールし、
つうほう わす かた
「通報URLを忘れた方
はこちら」を選択します。

