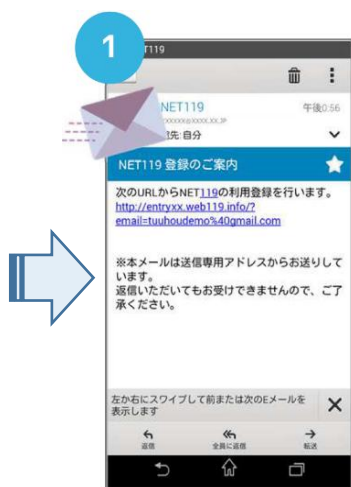


# つうほう さいしゅとく 通報URLの再取得

がめん さくじょ つうほう  
ホーム画面からショートカットを削除したなどで、通報URLがわからなくな  
ばあい とうろく つうほう さいとしゅとく  
った場合は、登録していた通報URLを、再度取得することができます。

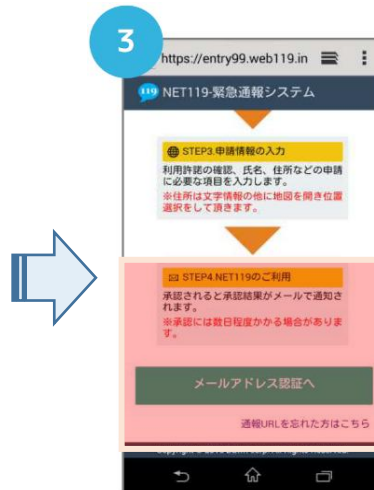


しんきとうろく おな  
新規登録と同じ  
から  
ように、空メー  
そうしん  
ルを送信します。

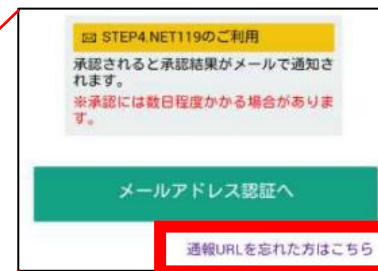
じゅしん  
受信したメールから、  
とうろくあんない  
登録案内ページの  
URLを  
せんたく  
を選択します。



とうろくあんない  
登録案内ページが  
ひょうじ  
表示されます。



ページをスクロールし、「メールアドレス認証へ」の右下  
に  
ある「通報URLを忘れた方はこちら」を選択します。



# つうほう さいしゅとく 通報URLの再取得

4

通報URLの再送信

登録地域 [必須]

登録メールアドレス [必須]

example@net119.ne.jp

送信

つうほう さいしゅとく  
「通報URLの再送信」  
がめん ひょうじ  
画面が表示されます。  
ひつようじこう にゅうりょく  
必要事項を入力し、  
そうしん せんたく  
「送信」を選択します。



5

NET119 登録のご案内

受信トレイ

NET119 16:48  
To: 自分

次のURLからNET119の利用登録を行います。  
http://entry.web119.info/?em

\*本メールは送信専用アドレスから配信されています。  
ご返信いただいてもお答えできませんのでご了承ください。

メッセージ全体を表示

にゅうりょく  
入力したアドレスに  
そうしん  
メールが送信されます。  
きさい  
メールに記載されてい  
せんたく  
るURLを選択します。



6

緊急通報システム 次へ

ようこそ

このページはあなた専用の通報ページです。通報するときは、このページから行います。

すばやく つうほう  
素早く通報できるように手順に従ってこのページをブックマークとホーム画面に登録しましょう。

次へ

ブックマークなどへの  
とうろくがめん ひょうじ  
登録画面が表示されます。  
いこう てつづ しんぎ  
\*以降の手続きは、新規  
とうろくじ おな  
登録時と同じになります。



## ちゅういじこう 注意事項

メールアドレスが変わっていないのに、新規登録しようとしても、「メールアドレス  
にんしょう せんたく とぎ にゅうりょく あやま ひょうじ  
認証へ」を選択した時に、入力が誤っているとメッセージが表示されます。  
この場合は、登録案内ページまで戻って、「メールアドレス認証へ」の右下にある  
つうほう わす かた せんたく  
「通報URLを忘れた方はこちら」を選択してください。

## メールアドレス認証

入りに誤りがあります。  
・メールアドレスは利用されているため登録  
できません。

利用地域 [必須]

兵庫県神戸市

メールアドレス [必須]

@gmail.com

送信