

## 参議院議員通常選挙

任 期 の 始 期 令和元年 7 月 29 日

任 期 の 満 了 令和7年7月28日

(広島県選挙区選出)

候補者数 7人

改 選 数 2 人

(比例代表選出)

届出政党等数 13政党等

名簿登載者数 155人

改 選 数 50人





# 令和元年 7 月21日執行

## 参議院議員通常選挙

<b>1</b>	<b>あらし</b>	<b>1</b>
<b>2</b>	<b>事務執行日程</b>	<b>2</b>
<b>3</b>	<b>投票区及び開票区</b>	<b>9</b>
	(1) 投票所等にあてた施設の内訳	9
	(2) 選挙当日投票所にあてた施設の名称及び所在地	9
	(3) 期日前投票所及び不在者投票記載場所にあてた施設の名称及び所在地	15
	(4) 開票所にあてた施設の名称及び所在地	15
<b>4</b>	<b>選挙人名簿等登録者数</b>	<b>16</b>
	(1) 被登録資格の決定の基準となる日	16
	(2) 登録の日	16
<b>5</b>	<b>選挙長及び開票管理者</b>	<b>17</b>
	(1) 選挙長及び同職務代理者	17
	(2) 開票管理者及び同職務代理者	17
<b>6</b>	<b>選挙事務関係者</b>	<b>18</b>
	(1) 投票事務関係者	18
	(2) 開票事務関係者	18
<b>7</b>	<b>候補者（選挙区）</b>	<b>19</b>
<b>8</b>	<b>投票の状況</b>	<b>20</b>
	(1) 当日有権者数及び投票者数等	20
	(2) 時間別投票者数及び投票率（選挙区 国内選挙人のみ）	22
	(3) 時間内の男女別投票者数及び投票率（選挙区 国内選挙人のみ）	24
	(4) 投票区分別・男女別投票者数及び投票率	26
	(5) 投票区別投票率	30
	(6) 投票率の推移	44
	(7) 他の政令指定都市との投票率の比較	48
	(8) 年齢層別投票動向	50
	(9) 年齢層別有権者数	52
<b>9</b>	<b>点字投票及び代理投票</b>	<b>55</b>
	(1) 選挙区	55
	(2) 比例代表	55
<b>10</b>	<b>期日前投票</b>	<b>56</b>
	(1) 選挙区	56
	(2) 比例代表	56
<b>11</b>	<b>不在者投票</b>	<b>57</b>

(1) 選挙区	57
(2) 比例代表	59
<b>12 在外投票</b>	<b>61</b>
(1) 選挙区	61
(2) 比例代表	63
<b>13 期日前投票、不在者投票及び在外選挙人による投票の日別投票者数</b>	<b>66</b>
<b>14 選挙人名簿登録証明書等発行件数</b>	<b>68</b>
<b>15 開票の状況</b>	<b>69</b>
(1) 選挙区	69
(2) 比例代表	76
<b>16 得票数</b>	<b>88</b>
(1) 候補者別得票数（選挙区）	88
(2) 政党等別得票数（比例代表）	88
(3) 政党等別・名簿登載者別得票数（比例代表）	92
<b>17 得票率</b>	<b>104</b>
(1) 選挙区	104
(2) 比例代表（政党等別）	106
<b>18 当選人（選挙区）</b>	<b>110</b>
<b>19 選挙公営</b>	<b>110</b>
(1) ポスター掲示場	110
(2) 公営施設使用の演説会	111
(3) 政談演説会	111
(4) 選挙公報	112
(5) 政見放送	113
<b>20 選挙運動の支出金額の制限額（選挙区）</b>	<b>114</b>
<b>21 選挙啓発事業</b>	<b>115</b>

## 街頭での啓発グッズの配布



## 広島駅前の大型看板

## 西広島駅前の大型看板





## 花電車



## ポスター掲示場



## 1 あらまし

令和元年7月28日に参議院議員の任期が満了することに伴う第25回参議院議員通常選挙は、7月4日に公示され、7月21日に執行された。

立候補者は、選挙区選出議員選挙では定数74人に対して215人の届出があり、比例代表選出議員選挙では定数50人に対して13の名簿届出政党等から155人の届出があった。

選挙区選挙の投票率は全国で48.80%となり前回（平成28年7月10日執行）の54.70%を5.90ポイント、比例代表選挙の投票率は全国で48.79%となり前回の54.69%を5.90ポイント、それぞれ下回った。

広島県選出議員選挙の立候補者は、定数2人に対して7人が届け出た。

開票の結果、森本しんじ候補（無所属）329,792票、河井あんり候補（自由民主党）295,871票、みぞて顕正候補（自由民主党）270,183票、高見あつみ候補（日本共産党）70,886票、加陽てるみ候補（NHKから国民を守る党）26,454票、玉田のりたか候補（無所属）15,253票、泉安正候補（労働の解放をめざす労働者党）12,327票となり、森本しんじ候補と河井あんり候補が当選した。

広島市での広島県選出議員選挙の投票率は42.36%となり、前回の47.88%を5.52ポイント、比例代表選出議員選挙の投票率は42.36%となり、前回の47.88%を5.52ポイント、それぞれ下回った。

なお、今回の選挙から、参議院議員の定数が242人（選挙区146人、比例96人）から248人（選挙区148人、比例100人）に増加した。また、比例代表選出議員選挙において優先的に当選人となるべき候補者として、その氏名及びそれらの者の間における当選人となるべき順位をその他の候補者と区分して名簿に記載することができる特定枠制度が導入された。

## 2 事務執行日程

月 日	曜 日	期 日 前 ・ 後	公 示 前 ・ 後	市 選 管 の 行 う 事 務		区 選 管 の 行 う 事 務		備 考
				事 項	根拠法令	事 項	根拠法令	
				<ul style="list-style-type: none"> <li>選挙執行計画の決定</li> <li>臨時啓発事業計画の策定及び実施</li> <li>市広報紙「ひろしま市民と市政」へ周知啓発記事掲載依頼</li> <li>諸印刷物の発注依頼</li> <li>投・開票事務取扱要領等の検討</li> <li>選挙公報配布実施計画の決定</li> <li>区選管等との打合せ</li> <li>選挙事務従事者（市職員）の協力要請</li> </ul>		<ul style="list-style-type: none"> <li>選挙執行計画及び事務分担の決定</li> <li>投票管理者及び同職務代理者（投票所及び期日前投票所）の内定</li> <li>開票管理者及び同職務代理者の内定</li> <li>期日前投票（不在者投票）事務従事者の選定</li> <li>投票・開票事務従事者の検討</li> <li>投票所・開票所施設の確認及び使用依頼</li> <li>選挙のお知らせ関係事務</li> <li>個人演説会等関係事務</li> <li>公営ｽﾀｰ掲示場設置場所の調査及び資料の作成</li> <li>選挙人名簿選挙時登録の準備</li> <li>在外投票用紙等の請求書受領</li> <li>在外投票（郵便投票）の準備</li> <li>投票箱等投票・開票器材の配送計画</li> <li>選挙公報配布の補完措置</li> <li>投票立会人（投票所及び期日前投票所）の内定</li> <li>区広報紙へ臨時啓発記事掲載依頼</li> <li>区役所懸垂幕・のぼり掲示場所（7/4～7/21）の確認</li> </ul>		投票用紙  広島県選出 うすい黄色の用紙に黒色のインクで印刷  比例代表選挙 白色の用紙に赤色のインクで印刷
4月29日	月	-83	-66	<ul style="list-style-type: none"> <li>後援団体に関する寄附等の禁止期間の開始（任期満了日前90日に当たる日から選挙期日まで）</li> </ul>	法199の5			任期満了日 7月28日  ・ 政党その他の政治団体の名称の届出期間（4月29日から5月5日まで。法86の7）
5月20日	月	-62	-45	<ul style="list-style-type: none"> <li>管理職職員従事計画（案）を各任命権者へ提出</li> </ul>				
5月22日	水	-60	-43	委員会開催（定例会） 15:30 選挙管理委員室				
5月23日	木	-59	-42	<ul style="list-style-type: none"> <li>公営ｽﾀｰ掲示場設置業務（開札日）</li> </ul>				
5月27日	月	-55	-38					投票速報事務担当者説明会 県庁 13:30
5月29日	水	-53	-36	<ul style="list-style-type: none"> <li>各任命権者へ期日前投票事務従事者の選任を依頼（出張所等）</li> </ul>		<ul style="list-style-type: none"> <li>在外投票用紙等受領</li> <li>在外投票（郵便等投票）の投票用紙等の郵送による事前交付開始（任期満了日前60日に当たる日から）</li> </ul>	法49の2、令65の11、在規23	<ul style="list-style-type: none"> <li>在外投票用紙等発送（県選管）</li> </ul>
6月3日	月	-48	-31	委員会開催（臨時会） 15:30 選挙管理委員室 <ul style="list-style-type: none"> <li>各任命権者へ投・開票事務従事者の選任を依頼</li> <li>公営ｽﾀｰ掲示場設置業務（契約日）</li> </ul>		委員会開催		
6月4日	火	-47	-30					
6月5日	水	-46	-29					
6月6日	木	-45	-28			<ul style="list-style-type: none"> <li>町名・投票区・投票所名リスト修正分を市選管へ送付</li> </ul>		
6月7日	金	-44	-27	<ul style="list-style-type: none"> <li>電算データ現在日</li> </ul>				
6月8日	土	-43	-26	<ul style="list-style-type: none"> <li>名簿登録処理</li> </ul>		<ul style="list-style-type: none"> <li>選挙人名簿の移替延期開始（選挙期日まで）</li> <li>名簿登録処理（確認）</li> </ul>	令17	
6月9日	日	-42	-25	<ul style="list-style-type: none"> <li>大量帳票作成用データ調製期限</li> </ul>				

月 日	曜 日	期 日 前 ・ 後	公 示 前 ・ 後	市 選 管 の 行 う 事 務		区 選 管 の 行 う 事 務		備 考
				事 項	根拠法令	事 項	根拠法令	
6月10日	月	-41	-24	・ 大量帳票作成用データの業者引渡し				市区町事務打合せ会・投開票速報システム操作等説明会 県庁 14:00
6月11日	火	-40	-23					・ 投票用紙印刷(県選管)
6月12日	水	-39	-22					
6月13日	木	-38	-21			・ 投票用紙受領		・ 投票用紙発送(県選管) 立候補予定者説明会 県庁 13:30
6月14日	金	-37	-20	・ 管理職職員決定通知書の送付				
6月15日	土	-36	-19					
6月16日	日	-35	-18					
6月17日	月	-34	-17			・ 当日有権者数・投票中間速報メール[第1回]  ・ 選挙人名簿抄本等を受領・点検		・ 当日有権者数・投票中間速報メール[第1回](市区町県)
6月18日	火	-33	-16					
6月19日	水	-32	-15					
6月20日	木	-31	-14			・ 総務省オンライン投開票速報メール[第1回]		・ 総務省オンライン投開票速報メール[第1回](市区町～県～総務省間)
6月21日	金	-30	-13					
6月22日	土	-29	-12					
6月23日	日	-28	-11					
6月24日	月	-27	-10			・ 投・開票事務従事者データを市選管へ提出		
6月25日	火	-26	-9					
6月26日	水	-25	-8	委員会開催(定例会) 15:30 選挙管理委員会		・ 期日前投票事務従事者リストを市選管へ提出		・ 第198国会(常会)閉会日
6月27日	木	-24	-7			・ 選挙のお知らせ受領・点検		
6月28日	金	-23	-6	・ 各任命権者へ投・開票事務従事者の承認依頼(当日分・期日前分)				
6月29日	土	-22	-5					
6月30日	日	-21	-4			・ 公営ｽﾀｰ掲示場設置完了		
7月1日	月	-20	-3			・ 公営ｽﾀｰ掲示場設置の検収(7月2日まで)		
7月2日	火	-19	-2			・ 選挙のお知らせ発送	令31、市事25	
7月3日	水	-18	-1	・ 選挙人名簿登録者数の報告受理 ・ 選挙人名簿登録者数の報告(県選管へ)  委員会開催(臨時会) 15:00 選挙管理委員会 選挙権を有する者の総数の50分の1、3分の1及び6分の1の数の告示	市事18   自治法74,75,76,80,81,86、地教法8	・ <b>選挙人名簿登録基準日・登録日</b> ・ 選挙人名簿登録者数を県選管・市選管へ報告(在外選挙人名簿を含む)  委員会開催  公営ｽﾀｰ掲示場の設置場所の告示  ・ 不在者投票用紙等の郵送による事前交付開始(登録地以外の市町村における在外投票含む)	法22 令22,23の16、事12,83、市事18,18の9  法144の2  令53,59の4,65の13、市事47の2	



月 日	曜 日	期 日 前 ・ 後	公 示 前 ・ 後	市 選 管 の 行 う 事 務		区 選 管 の 行 う 事 務		備 考
				事 項	根拠法令	事 項	根拠法令	
7月4日	木	-17	0	<b>参 議 院 議 員 通 常 選 挙 の 公 示 日</b>				
				<ul style="list-style-type: none"> <li>・ 屋外広告幕の掲出</li> <li>・ 期日前投票周知用立看板設置（区役所・出張所）</li> <li>・ 選挙事務所設置（異動）報告受理</li> <li>・ 各区選管から掲載順序の報告受理（広島県選出）</li> <li>・ 県選管から掲載順序の通知受理（比例代表選出）</li> </ul>		投票管理者及び同職務代理者(投票所及び期日前投票所)の選任告示 投票所及び期日前投票所の告示 投票所の開閉時刻の繰り上げ繰り下げの告示 投票記載所に掲示する候補者の氏名等の掲載順序を定めるくじを行う場所及び日時 開票管理者及び同職務代理者の選任告示 開票の場所及び日時の告示 開票立会人となるべき者を定めるくじを行う場所及び日時の告示 不在者投票の投票記載場所の告示 在外投票を行う期日前投票所の告示 ・ 開票立会人届出受理開始 ・ 選挙事務所設置（異動）届出受理開始・同報告(市選管へ) ・ 公営ｽﾀｰ掲示場掲示開始 ・ ｽﾀｰ掲示の便宜供与 ・ 公営施設使用の個人演説会開催申出受理開始 ・ 選挙人名簿選挙時登録に関する異議申出期限 ・ 在外選挙人名簿の登録等に関する異議申出期限 ・ 選挙人名簿抄本の閲覧中断（選挙期日後5日に当たる日まで） ・ 在外選挙人名簿抄本の閲覧中断（選挙期日後5日に当たる日まで） ・ 投票管理者（投票所及び期日前投票所）・開票管理者へ候補者の氏名等の通知 ・ 期日前投票所の投票立会人の選任について本人及び投票管理者へ通知 ・ 投票所開閉時刻変更について関係投票管理者への通知及び県選管への届出 ・ 投票記載所に掲示する候補者の氏名等の掲載順序を定めるくじ(広島県選出)17:20 ・ 掲載順序の結果を市選管へ報告 ・ 期日前投票所及び不在者投票記載場所の設営 ・ 投票用紙及び抄本等を投票管理者(期日前投票所)へ引継ぎ（在外投票分を含む） ・ 選挙周知用懸垂幕・のぼり区役所掲出	法37、令25、49の7、市事20、45の2 法41、48の2、市事24、45の2 法40、市事23 法175、運56、市事156 法61、令68、市事51 法64 法62、市事52 事33、市事46 令65の13 法62、市事53 法130、令108、市事87 法144の2 令111の2 法163、令112 法24 法30の8 法28の2、28の3 法30の12 令92 法38、48の2、令27、49の7、市事21 法40 法175、運56 令32、49の7、市事26 令28、令49の7、65の13	・ 立候補届出 ・ 投票記載所に掲示する名簿届出政党等の名称等の掲載順序を定めるくじ（比例代表）県選管



月 日	曜 日	期 日 前 ・ 後	公 示 前 ・ 後	市 選 管 の 行 う 事 務		区 選 管 の 行 う 事 務		備 考
				事 項	根拠法令	事 項	根拠法令	
7月5日	金	-16	1			<ul style="list-style-type: none"> <li>期日前投票及び不在者投票開始 区役所・出張所 8:30～20:00</li> <li>期日前投票所及び区選管委員長が管理する不在者投票記載場所内に候補者の氏名等、名簿届出政党等の名称等を掲示</li> </ul>	法48の2、49、令50～ 法175、令125の4	
7月6日	土	-15	2	・ 花電車の運行		・ 公営施設使用の個人演説会開始	法161,163、令112	
7月7日	日	-14	3					
7月8日	月	-13	4					
7月9日	火	-12	5	開票等事務打合せ会 10:00 選挙管理委員室		投票所庶務係研修会 14:00 西区  投票管理者及び同職務代理者打合せ会 15:00 中区、西区、安芸区		・ 選挙公報印刷(県選管)～10日
7月10日	水	-11	6			<ul style="list-style-type: none"> <li>当日有権者数・投票中間速報Ⅱ-Ⅲ[第2回]</li> <li>投票管理者及び同職務代理者打合せ会 15:00 東区、南区、安佐南区、安佐北区、佐伯区</li> </ul>		・ 当日有権者数・投票中間速報Ⅱ-Ⅲ[第2回](市区町県)
7月11日	木	-10	7	・ 選挙公報を県選管から受領		<ul style="list-style-type: none"> <li>選挙公報を県選管から受領</li> <li>総務省ワライン投票速報Ⅱ-Ⅲ[第2回]</li> </ul>		<ul style="list-style-type: none"> <li>選挙公報発送(県選管)</li> <li>総務省ワライン投票速報Ⅱ-Ⅲ[第2回](市区町～県～総務省間)</li> </ul>
7月12日	金	-9	8					
7月13日	土	-8	9	・ 街頭啓発(JR広島駅前)		・ 街頭啓発 投票参加の呼びかけ 繁華街等で啓発用物資を配布(中区、東区)		
7月14日	日	-7	10	<ul style="list-style-type: none"> <li>宣伝車による啓発(宣伝車11台による巡回啓発)</li> <li>選挙公報を新聞折込みにより配布(中国・朝日・毎日・読売・日本経済・産経)</li> </ul>				
7月15日	月	-6	11	・ 市広報紙への記事掲載				
7月16日	火	-5	12			<ul style="list-style-type: none"> <li>投票所の投票立会人選任内申期限</li> <li>開票事務打合せ会(進行指揮者、班長) 15:00 中区、東区、南区、西区、安佐南区、安佐北区、安芸区、佐伯区</li> </ul>	市事21	市区町速報・結果報告打合せ会 県庁 13:30
7月17日	水	-4	13			<ul style="list-style-type: none"> <li>委員会開催(投票所の投票立会人選任)</li> <li>当日有権者数・投票中間速報Ⅱ-Ⅲ[第3回]</li> <li>重度身体障害者の郵便等による不在者投票及び在外投票(郵便等投票)の投票用紙等の請求期限</li> <li>選挙事務所閉鎖について通知(投票所から300m内にあるもの)</li> </ul>	令59の4、65の11 法132	・ 当日有権者数・投票中間速報Ⅱ-Ⅲ[第3回](市区町県)

(6)

月 日	曜 日	期 日 前 ・ 後	公 示 前 ・ 後	市 選 管 の 行 う 事 務		区 選 管 の 行 う 事 務		備 考
				事 項	根拠法令	事 項	根拠法令	
7月18日	木	-3	14			<ul style="list-style-type: none"> <li>投票所の投票立会人の選任について本人及び投票管理者への通知期限</li> <li>総務省ワライン投票速報Ⅲ-Ⅷ [ 第3回 ]</li> <li>開票立会人届出期限</li> <li>開票立会人を定めるくじ (広島県選出 17:20) (比例代表選出 17:30)</li> <li>開票立会人が3人に満たない場合の補充選任, 本人及び開票管理者への通知</li> <li>公営施設使用の個人演説会開催申出受理最終日</li> <li>(広島県選出の補充立候補の場合) 投票記載所に掲示する候補者の氏名等の掲載順序を定めるくじ 17:40 (掲載順序の結果を市選管へ報告)</li> </ul>	法38、令27、市事21  法62、令69、市事53 法62 法62、令70の2、市事54,55 法163 法175、運56	<ul style="list-style-type: none"> <li>総務省ワライン投票速報Ⅲ-Ⅷ [ 第3回 ] (市区町～県～総務省間)</li> <li>補充立候補届出期限(広島県選出)</li> </ul>
7月19日	金	-2	15	<ul style="list-style-type: none"> <li>県・市合同の街頭啓発 (八丁堀交差点)</li> <li>投票所周知用立看板設置開始</li> </ul>		<ul style="list-style-type: none"> <li>選挙公報の配布期限</li> <li>投票所器材送致</li> </ul>	法170	
7月20日	土	-1	16	<b>選 挙 運 動 最 終 日</b>				
				<ul style="list-style-type: none"> <li>宣伝車による啓発(宣伝車11台による巡回啓発)</li> <li>当日有権者予定者数の速報受理</li> </ul>		<ul style="list-style-type: none"> <li>期日前投票・不在者投票(在外投票)最終日</li> <li>街頭啓発 投票参加の呼びかけ 繁華街等で啓発用物資を配布 (南区、西区、安佐南区、安佐北区、安芸区、佐伯区)</li> <li>投票所設営</li> <li>開票所設営</li> <li>当日有権者予定者数を市選管へ速報</li> <li>投票記載所に掲示する候補者・名簿届出政党等の氏名表等を投票管理者(投票所)へ引継ぎ</li> <li>期日前投票を投票管理者(期日前投票所)から受領</li> <li>投票用紙及び抄本等を投票管理者(投票所)へ引継ぎ</li> <li>在外選挙人名簿の抄本を指定在外選挙投票区の投票管理者へ引継ぎ</li> </ul>	法48の2、49、令50  令32、市事26  法175 法55,48の2、令49の10 令28 令65の20	

月 日	曜 日	期 日 前・後	公 示 前・後	市 選 管 の 行 う 事 務		区 選 管 の 行 う 事 務		備 考
				事 項	根拠法令	事 項	根拠法令	
7月21日	日	0	17	<b>選 挙 期 日</b>				
						委員会開催		
				<b>( 投 票 )</b>				
				<ul style="list-style-type: none"> <li>投票状況速報受理（1時間毎及び結果）</li> <li>宣伝車による啓発(宣伝車11台による巡回啓発)</li> </ul>		<ul style="list-style-type: none"> <li>投票状況を県及び市選管へ速報（1時間毎及び結果）</li> <li>投票時間 7:00～20:00 投票時間変更の投票所 南 区 似 島 6:00～18:00 金 輪 7:00～18:00 佐伯区 第二十一・上多田 7:00～18:00</li> <li>投票区数 広島市計277区 中 区 23区 東 区 22区 南 区 33区 西 区 37区 安佐南区 40区 安佐北区 60区 安芸区 18区 佐伯区 44区</li> <li>投票記載所へ候補者・名簿届出政党等の掲示紙を掲示</li> <li>投票所入口から300m内にある選挙事務所の閉鎖命令</li> <li>不在者投票及び同調書を指定投票区の投票管理者へ送致</li> <li>在外投票及び同調書を指定在外選挙投票区の投票管理者へ送致</li> <li>期日前投票を開票管理者へ送致</li> </ul>	事52,市事43 法40  法175、運56 法134 令60,61 令65の7,65の12,65の13,60,65の19,61 法55,48の2	
				<b>( 開 票 )</b>				
				委員会開催 21:00 選挙管理委員室  <ul style="list-style-type: none"> <li>開票状況速報受理（選挙区）（22:00から30分毎及び結果）</li> </ul>		<ul style="list-style-type: none"> <li>投票箱等(投票所及び期日前投票所)送致物受付</li> <li>開票開始時刻 21:20</li> <li>開票状況（22:00から30分毎及び結果）を速報（県及び市選管へ）</li> <li>開票の場所 中 区 広島市立国泰寺中学校 東 区 広島市立二葉中学校 南 区 広島市立広島工業高等学校 西 区 広島市立中広中学校 安佐南区 広島市立沼田高等学校 安佐北区 広島市立広島中等教育学校 安芸区 広島市矢野中学校 佐伯区 広島市立五日市中学校</li> </ul>	法55,48の2 法64 法66、市事62 法63	
7月22日	月	1	18	<ul style="list-style-type: none"> <li>ポスター掲示場撤去開始</li> <li>礼状発送</li> </ul>		<ul style="list-style-type: none"> <li>選挙結果の記録整理</li> <li>投・開票所器材撤収及び整理</li> <li>礼状発送</li> </ul>		
7月23日	火	2	19			<ul style="list-style-type: none"> <li>選挙結果の県選管・市選管報告（開票録写し、結果報告書）</li> </ul>	事77	
7月24日	水	3	20			<ul style="list-style-type: none"> <li>ポスター掲示場撤去に伴う検収</li> </ul>		<ul style="list-style-type: none"> <li>選挙会 広島県選挙区 選出議員選挙 9:00</li> <li>選挙分会 比例代表選出 議員選挙 9:00</li> </ul>

(8)

月 日	曜 日	期 日 前・後	公 示 前・後	市 選 管 の 行 う 事 務		区 選 管 の 行 う 事 務		備 考
				事 項	根拠法令	事 項	根拠法令	
8月12日	月	22	39					・ 選挙運動費用収支報告書提出期限（法189）
8月20日	火	30	47					・ 選挙争訟提起期限（法204）
8月21日	水	31	48					・ 当選争訟提起期限（法208）
8月22日	木	32	49					

凡 例

法 = 公職選挙法    令 = 公職選挙法施行令    規 = 公職選挙法施行規則    在規 = 在外選挙執行規則

事 = 広島県公職選挙事務取扱規程    運 = 公職選挙法による選挙運動等に関する規程    市事 = 広島市公職選挙事務取扱規程

### 3 投票区及び開票区

今回の選挙における投票区は277、開票区は8である。

投票所・開票所にあてた施設の内訳及び名称等は、次のとおりである。

#### (1) 投票所等にあてた施設の内訳

区 名	投票 区数	選挙当日投票所にあてた施設の内訳								期日前投票所 及び不在者投 票記載場所 にあてた施設の 内訳	
		学 校	うち、 幼稚園	保育園	公民館	集会所	区役所 等	市関係 建 物	その他	区役所 等	市関係 建 物
中	23	20	3	—	—	2	—	—	1	1	—
東	22	10	1	—	3	5	1	3	—	2	—
南	33	18	3	2	—	11	—	2	—	1	—
西	37	17	—	1	2	16	—	1	—	1	—
安佐南	40	19	—	—	4	15	1	1	—	4	—
安佐北	60	16	—	—	—	39	1	2	2	3	1
安 芸	18	5	1	3	2	4	1	2	1	4	—
佐 伯	44	10	—	5	9	18	1	1	—	2	—
市 計	277	115	8	11	20	110	5	12	4	18	1

#### (2) 選挙当日投票所にあてた施設の名称及び所在地

〔中区〕

★は指定投票区、その他の投票区は指定関係投票区

投票区名	選挙当日投票所施設名	所在地
白島第一	上野学園ホール	広島市中区白島北町19番1号
白島第二	白島小学校体育館	広島市中区西白島町26番3号
基町	基町幼稚園	広島市中区基町20番3号
幟町	幟町小学校体育館	広島市中区幟町3番10号
堀川	中央新天地集会所	広島市中区新天地7番9号
袋町	袋町小学校1階玄関ホール	広島市中区袋町6番36号
★大手	広島みらい創生高等学校1階多目的教室A	広島市中区大手町四丁目4番4号
竹屋	竹屋小学校体育館	広島市中区鶴見町8番49号
国泰寺	国泰寺中学校美術教室	広島市中区国泰寺町一丁目1番41号
千田第一	千田小学校体育館	広島市中区東千田町二丁目1番34号
千田第二	千田スポーツ会館	広島市中区千田町三丁目10番8号
中島	中島小学校体育館	広島市中区加古町10番8号
吉島第一	吉島小学校体育館	広島市中区吉島西三丁目4番60号
吉島第二	吉島東小学校体育館	広島市中区吉島東三丁目2番7号
吉島第三	吉島幼稚園	広島市中区光南二丁目14番12号
広瀬	広瀬小学校体育館	広島市中区広瀬町2番8号
本川	本川小学校体育館	広島市中区本川町一丁目5番39号
神崎	神崎小学校体育館	広島市中区舟入中町1番36号
舟入東	舟入高等学校北棟1階	広島市中区舟入南一丁目4番4号
舟入西	舟入小学校体育館	広島市中区舟入南二丁目9番48号
江波第一	江波中学校体育館	広島市中区江波西一丁目1番13号
江波第二	江波小学校体育館	広島市中区江波南二丁目2番53等
江波第三	栄光こども園ホール	広島市中区江波西二丁目32番1号
投票区数	23	

## 〔東区〕

★は指定投票区、その他の投票区は指定関係投票区

投票区名	選挙当日投票所施設名	所在地
温品第一	温品小学校体育館	広島市東区温品七丁目8番8号
温品第二	広島市東区役所温品出張所	広島市東区温品五丁目1番18号
上温品第一	広島市温品福祉センター	広島市東区上温品一丁目24番1号
上温品第二	菰口集会施設	広島市東区温品町1988番地
馬木第一	馬木公民館	広島市東区馬木二丁目565番地4
馬木第二	福木小学校体育館	広島市東区馬木九丁目1番2号
福田	福田公民館	広島市東区福田四丁目4152番地1
戸坂第一	戸坂小学校体育館	広島市東区戸坂出江二丁目1番1号
戸坂第二	東浄小学校体育館	広島市東区中山新町二丁目8番1号
戸坂第三	広島市戸坂福祉センター	広島市東区戸坂大上一丁目4番22号
戸坂第四	広島県立広島中央特別支援学校(旧盲学校)体育館	広島市東区戸坂千足二丁目1番4号
中山第一	中山集会所	広島市東区中山中町11番2号
中山第二	広島市中山福祉センター	広島市東区中山南一丁目5番39号
牛田第一	あやめ幼稚園	広島市東区牛田中二丁目7番34号
牛田第二	牛田小学校体育館	広島市東区牛田旭一丁目14番45号
牛田第三	牛田新町集会所	広島市東区牛田新町一丁目3番31号
牛田第四	早稲田公民館	広島市東区牛田東四丁目19番1号
二葉	二葉集会所	広島市東区二葉の里一丁目7番22号
愛宕	若草集会所	広島市東区若草町10番25号
★尾長第一	尾長小学校体育館	広島市東区山根町21番10号
尾長第二	二葉中学校金工室	広島市東区光町二丁目15番8号
矢賀	矢賀小学校体育館	広島市東区矢賀二丁目10番67号
投票区数	22	

## 〔南区〕

★は指定投票区、その他の投票区は指定関係投票区

投票区名	選挙当日投票所施設名	所在地
荒神	荒神町小学校体育館	広島市南区西蟹屋三丁目7番27号
大州	大州保育園	広島市南区大州三丁目9番31号
青崎	青崎小学校体育館	広島市南区青崎一丁目15番51号
向洋	向洋集会所	広島市南区向洋中町5番16号
向洋新町	向洋新町会館	広島市南区向洋新町一丁目6番1号
段原第一	比治山会館	広島市南区段原日出一丁目13番22号
段原第二	段原東集会所	広島市南区段原四丁目3番16号
段原第三	みみょう幼稚園	広島市南区段原南一丁目5番3号
段原第四	段原小学校体育館	広島市南区的場町二丁目4番19号
比治山	安芸幼稚園	広島市南区比治山本町12番60号
東雲第一	比治山小学校体育館	広島市南区上東雲町28番28号
東雲第二	東雲会館	広島市南区東雲二丁目9番26号
出汐	出汐会館	広島市南区出汐一丁目5番12号
霞町	比治山女子高等学校	広島市南区西霞町5番16号
旭町	大河小学校体育館	広島市南区旭一丁目8番1号
★皆実	皆実小学校体育館	広島市南区皆実町一丁目15番32号
翠町第一	親和幼稚園	広島市南区翠二丁目3番1号
翠町第二	翠町中学校格技場	広島市南区翠四丁目15番1号
翠町第三	広島大学附属中・高等学校1階教室	広島市南区翠一丁目1番1号
仁保	仁保小学校体育館	広島市南区仁保新町二丁目8番30号
黄金山	黄金山小学校体育館	広島市南区北大河町35番1号
大河	大河保育園	広島市南区北大河町15番16号
刈崎	柞木会館(柞木公園内)	広島市南区仁保三丁目2番8号
楠那	楠那小学校体育館	広島市南区楠那町5番7号
宇品第一	宇品体育館	広島市南区宇品海岸三丁目6番54号
宇品第二	宇品小学校体育館	広島市南区宇品御幸四丁目5番11号
宇品第三	宇品東小学校体育館	広島市南区宇品東七丁目11番8号
宇品第四	宇品中学校柔剣道場	広島市南区宇品東五丁目1番51号
宇品第五	宇品西公園仮設投票所(宇品集会所の東隣)	広島市南区宇品御幸二丁目6番
元宇品	元宇品会館	広島市南区元宇品町13番18号

出島	広島市出島福祉センター	広島市南区出島一丁目3番1号
似島	似島集会所	広島市南区似島町字家下7番地74
金輪	金輪島集会所	広島市南区宇品町字金輪島3番地9
投票区数	33	

## 〔西区〕

★は指定投票区、その他の投票区は指定関係投票区

投票区名	選挙当日投票所施設名	所在地
向地	向地公民館	広島市西区大芝三丁目10番3号
大芝北	大芝集会所	広島市西区大芝一丁目13番21号
大芝南	大芝小学校体育館	広島市西区大芝一丁目25番18号
三篠第一	三篠小学校体育館	広島市西区三篠町一丁目9番25号
三篠第二	横川会館	広島市西区横川町二丁目1番1号
三滝	三滝本町集会所	広島市西区三滝本町二丁目16番25号
中広	中広中学校電気室	広島市西区中広町三丁目1番41号
天満	天満小学校体育館	広島市西区天満町1番27号
福島	西地域交流センター（旧 西隣保館）	広島市西区福島町一丁目19番12号
観音	観音小学校体育館	広島市西区観音本町二丁目1番26号
★南観音第一	観音中学校体育館	広島市西区南観音三丁目4番6号
南観音第二	南観音小学校体育館	広島市西区南観音六丁目5番45号
南観音第三	観音新町会館	広島市西区観音新町三丁目8番40号
新庄	新庄集会所	広島市安佐南区長束四丁目19番28号
己斐第一	己斐集会所（己斐本町会館）	広島市西区己斐本町二丁目3番4号
己斐第二	己斐小学校体育館	広島市西区己斐上二丁目1番1号
己斐第三	己斐上集会所（己斐峠入口バス停東側）	広島市西区己斐上一丁目14番5号
己斐第四	己斐東学区会館（さくら保育所向側）	広島市西区己斐中三丁目46番5号
己斐第五	己斐上小学校体育館	広島市西区己斐上六丁目455番地
己斐第六	己斐中学校体育館	広島市西区己斐上三丁目35番1号
己斐第七	己斐上五丁目集会所	広島市西区己斐上五丁目26番11号
庚午北	庚午北集会所	広島市西区庚午北二丁目14番1号
庚午中	庚午中三丁目集会所	広島市西区庚午中三丁目3番15号
庚午	庚午中学校武道場	広島市西区庚午中四丁目12番48号
高須第一	古田保育園	広島市西区古江東町1番17号
高須第二	高須小学校2階多目的教室	広島市西区高須四丁目16番1号
古田	古田公民館	広島市西区古江西町19番15号
山田	山田小学校体育館	広島市西区山田新町二丁目21番1号
草津	草津小学校体育館	広島市西区草津東二丁目12番1号
鈴が峰	鈴が峰小学校体育館	広島市西区鈴が峰町36番2号
田方第一	田方集会所	広島市西区田方一丁目20番21号
田方第二	田方上集会所	広島市西区田方二丁目6番12号
井口明神	井口明神小学校体育館	広島市西区井口明神一丁目13番1号
井口台	井口台小学校体育館	広島市西区井口台三丁目5番1号
井口第一	井口集会所	広島市西区井口二丁目1番3号
井口第二	井口公民館	広島市西区井口鈴が台二丁目14番8号
井口第三	市営井口住宅東棟集会所	広島市西区井口三丁目4番1号
投票区数	37	

## 〔安佐南区〕

★は指定投票区、その他の投票区は指定関係投票区

投票区名	選挙当日投票所施設名	所在地
川内	川内小学校体育館	広島市安佐南区川内五丁目40番1号
八木第一	鳴渡場集会所	広島市安佐南区八木町272番地1
八木第二	八木小学校体育館	広島市安佐南区八木九丁目17番1号
八木第三	梅林小学校体育館	広島市安佐南区八木三丁目3番9号
緑井第一	佐東公民館	広島市安佐南区緑井六丁目29番25号
緑井第二	緑井小学校体育館	広島市安佐南区緑井四丁目31番1号
安古市第一	東野公民館	広島市安佐南区東野二丁目22番7号
安古市第二	中筋会館	広島市安佐南区中筋一丁目4番18号
★安古市第三	古市小学校体育館	広島市安佐南区古市二丁目21番1号
安古市第四	古市公民館	広島市安佐南区古市三丁目24番8号

安古市第五	大町集会所	広島市安佐南区大町東三丁目7番25-6号
安古市第六	安東小学校体育館	広島市安佐南区安東一丁目28番1号
安古市第七	上安公会堂	広島市安佐南区上安一丁目3番19号
安古市第八	安小学校体育館	広島市安佐南区上安二丁目7番56号
安古市第九	安西小学校体育館	広島市安佐南区高取南二丁目18番1号
安古市第十	安北小学校体育館	広島市安佐南区高取北二丁目30番1号
安古市第十一	上安小学校体育館	広島市安佐南区上安五丁目21番52号
安古市第十二	毘沙門台小学校体育館	広島市安佐南区毘沙門台三丁目1番1号
安古市第十三	広島中央グリーンハイツ集会所	広島市安佐南区安東七丁目22番2号
安古市第十四	高長集会所	広島市安佐南区高取北四丁目4番14号
安古市第十五	弘億団地第一自治会館	広島市安佐南区安東四丁目26番27号
安古市第十六	安東亜ハイツ集会所	広島市安佐南区相田七丁目27番3号
祇園第一	安佐南区役所祇園出張所	広島市安佐南区祇園二丁目48番7号
祇園第二	祇園小学校体育館	広島市安佐南区祇園三丁目1番27号
祇園第三	山本小学校体育館	広島市安佐南区山本三丁目13番1号
祇園第四	長東西集会所	広島市安佐南区長東西三丁目2番3号
祇園第五	長束小学校体育館	広島市安佐南区長束四丁目15番1号
祇園第六	原南小学校体育館	広島市安佐南区西原二丁目19番23号
祇園第七	原小学校体育館	広島市安佐南区西原六丁目29番6号
祇園第八	東原中学校柔剣道場	広島市安佐南区東原三丁目8番1号
祇園第九	春日野小学校体育館	広島市安佐南区山本新町二丁目18番1号
沼田第一	戸山公民館	広島市安佐南区沼田町大字阿戸269番地3
沼田第二	上吉山集会所	広島市安佐南区沼田町大字吉山1393番地1
沼田第三	阿戸集会所	広島市安佐南区沼田町大字阿戸1416番地1
沼田第四	奥畑集会所	広島市安佐南区伴西五丁目1126番地
沼田第五	伴中央集会所	広島市安佐南区伴中央二丁目5番80号
沼田第六	下伴集会所	広島市安佐南区伴東三丁目6番1号
沼田第七	大塚集会所	広島市安佐南区大塚西一丁目26番6号
沼田第八	沼田合同庁舎	広島市安佐南区伴東七丁目64番8号
沼田第九	大塚小学校体育館	広島市安佐南区大塚西六丁目1番1号
投票区数		40

## 〔安佐北区〕

★は指定投票区、その他の投票区は指定関係投票区

投票区名	選挙当日投票所施設名	所在地
白木第一	志屋西集会所	広島市安佐北区白木町大字志路2877番地
白木第二	志屋地区多目的ホール	広島市安佐北区白木町大字志路5511番地6
白木第三	井原会館	広島市安佐北区白木町大字井原4442番地2
白木第四	安佐北区役所白木出張所	広島市安佐北区白木町大字秋山2391番地4
白木第五	檜山集会所	広島市安佐北区白木町大字市川6364番地1
白木第六	上三田集会所	広島市安佐北区白木町大字三田9063番地3
白木第七	三田集会所	広島市安佐北区白木町大字三田2218番地1
白木第八	下三田集会所	広島市安佐北区白木町大字三田5826番地
狩留家	狩留家集会所	広島市安佐北区狩留家町3144番地
上深川	上深川コミュニティー施設	広島市安佐北区上深川町754番地
小河原	小河原町民センター	広島市安佐北区小河原町789番地1
深川第一	深川小学校体育館	広島市安佐北区深川五丁目12番1号
深川第二	上庄会館	広島市安佐北区深川三丁目24番10号
亀崎	亀崎小学校体育館	広島市安佐北区亀崎四丁目2番1号
真亀	落合中学校体育館	広島市安佐北区真亀二丁目1番1号
倉掛	倉掛小学校体育館	広島市安佐北区倉掛一丁目13番1号
落合第一	諸木会館	広島市安佐北区落合南八丁目27番2号
落合第二	落合東小学校体育館	広島市安佐北区落合四丁目13番1号
落合第三	玖村会館	広島市安佐北区落合二丁目41番26号
落合第四	落合小学校体育館	広島市安佐北区落合南二丁目13番1号
口田第一	口田東小学校体育館	広島市安佐北区口田二丁目1番1号
口田第二	矢口が丘集会所	広島市安佐北区口田南九丁目19番10号
口田第三	口田小学校体育館	広島市安佐北区口田南二丁目7番2号
口田第四	口田南集会所	広島市安佐北区口田南二丁目21番23号
大林第一	桧山会館	広島市安佐北区大林町2584番地2



大林第二	大林小学校体育館	広島市安佐北区大林四丁目14番1号
三入第一	三入小学校体育館	広島市安佐北区三入三丁目12番1号
三入第二	桐原公会堂	広島市安佐北区可部町大字桐原1480番地1
三入第三	桐陽台コミュニティセンター	広島市安佐北区三入東一丁目30番20号
南原	南原公会堂	広島市安佐北区可部町大字南原388番地1
綾ヶ谷第一	東綾ヶ谷公会堂	広島市安佐北区可部町大字綾ヶ谷527番地5
綾ヶ谷第二	綾西集会所（綾西会館）	広島市安佐北区可部町大字綾ヶ谷1859番地
勝木第一	行森説教場	広島市安佐北区可部町大字勝木2545番地1
勝木第二	中河内集会所	広島市安佐北区可部町大字勝木521番地1
亀山第一	河戸会館	広島市安佐北区亀山二丁目21番11号
亀山第二	虹山集会所	広島市安佐北区亀山南五丁目4番6号
亀山第三	亀山小学校体育館	広島市安佐北区亀山五丁目42番11号
可部第一	可部中学校武道場	広島市安佐北区可部七丁目2番1号
可部第二	安佐北区総合福祉センター	広島市安佐北区可部三丁目19番22号
★可部第三	可部小学校体育館	広島市安佐北区可部四丁目9番1号
可部第四	下の浜集会所	広島市安佐北区可部南五丁目1番2号
可部第五	中島会館	広島市安佐北区可部南一丁目1番39号
可部第六	可部南集会所	広島市安佐北区可部東二丁目25番3号
安佐第一	久地南小学校体育館	広島市安佐北区安佐町大字くすの木台55番地1
安佐第二	久地集会所	広島市安佐北区安佐町大字久地甲4492番地
安佐第三	宇賀地区集会所	広島市安佐北区安佐町大字久地8058番地1
安佐第五	後山集会所	広島市安佐北区安佐町大字後山1411番地5
安佐第六	毛木集会所	広島市安佐北区安佐町大字毛木761番地
安佐第七	宮野集会所	広島市安佐北区安佐町大字宮野73番地1
安佐第八	筒瀬集会所	広島市安佐北区安佐町大字筒瀬459番地3
安佐第九	安佐小河内集会所	広島市安佐北区安佐町大字小河内4579番地3
安佐第十	小峠集会所	広島市安佐北区安佐町大字小河内1217番地2
安佐第十一	西部会館	広島市安佐北区安佐町大字小河内6080番地2
安佐第十二	東谷上会館	広島市安佐北区安佐町大字鈴張760番地3
安佐第十三	鈴張集会所1階ホール(元農協購買部)	広島市安佐北区安佐町大字鈴張2025番地1
安佐第十四	西上会館	広島市安佐北区安佐町大字鈴張4058番地3
安佐第十五	正念寺	広島市安佐北区安佐町大字飯室1280番地
安佐第十六	飯室小学校体育館	広島市安佐北区安佐町大字飯室1544番地
安佐第十七	安佐北区役所安佐出張所仮設投票所	広島市安佐北区安佐町大字飯室3052番地1
あさひが丘	日浦小学校体育館	広島市安佐北区あさひが丘七丁目12番1号
投票区数		60

## 〔安芸区〕

★は指定投票区、その他の投票区は指定関係投票区

投票区名	選挙当日投票所施設名	所在地
畑賀	広島市畑賀福祉センター	広島市安芸区畑賀三丁目30番14号
中野第一	ケアハウス安芸中野	広島市安芸区中野三丁目9番5号
中野第二	安芸区役所中野出張所	広島市安芸区中野三丁目20番9号
中野第三	中野東小学校体育館	広島市安芸区中野五丁目11番1号
瀬野	広島市瀬野福祉センター	広島市安芸区瀬野一丁目4番19号
上瀬野	瀬野学区集会所	広島市安芸区上瀬野二丁目16番12号
みどり坂	みどり坂小学校体育館	広島市安芸区瀬野西一丁目38番1号
阿戸第一	阿戸公民館	広島市安芸区阿戸町6166番地
阿戸第二	第五区集会所	広島市安芸区阿戸町5460番地1
船越	船越小学校体育館	広島市安芸区船越五丁目22番11号
★船越南	北鴻治集会所（北鴻治会館）	広島市安芸区船越南三丁目25番31号
船越西	船越西部保育園	広島市安芸区船越一丁目41番9号
矢野第一	矢野幼稚園	広島市安芸区矢野西六丁目12番2号
矢野第二	矢野公民館	広島市安芸区矢野西五丁目24番2号
矢野第三	矢野中央保育園	広島市安芸区矢野東五丁目9番2号
矢野第四	矢野西保育園	広島市安芸区矢野西四丁目11番12号
矢野第五	寺屋敷集会所	広島市安芸区矢野町740番地3
矢野第六	矢野南小学校体育館	広島市安芸区矢野南四丁目17番1号
投票区数		18

## 〔佐伯区〕

★は指定投票区、その他の投票区は指定関係投票区

投票区名	選挙当日投票所施設名	所在地
★第一	佐伯区役所	広島市佐伯区海老園二丁目5番28号
第二	吉見園公民館	広島市佐伯区吉見園13番1号
第三	五日市小学校体育館	広島市佐伯区五日市三丁目1番1号
第四	皆賀会館	広島市佐伯区皆賀四丁目6番5号
第五	五日市公民館	広島市佐伯区新宮苑11番14号
第六	五日市中学校体育館	広島市佐伯区五日市中央六丁目4番1号
第七	五日市中央小学校体育館	広島市佐伯区五日市中央三丁目12番1号
第八	楽々園公民館	広島市佐伯区楽々園五丁目8番32号
第九	美の里保育園	広島市佐伯区美の里二丁目1番9号
第十	三筋保育園	広島市佐伯区三筋二丁目2番14号
第十一	五日市観音小学校体育館	広島市佐伯区三宅四丁目10番1号
第十二	五日市観音中学校多目的ホール	広島市佐伯区坪井三丁目88番地
第十三	五日市中央北保育園	広島市佐伯区五日市中央七丁目8番43号
第十四	八幡小学校体育館	広島市佐伯区八幡二丁目2番1号
第十五	八幡東保育園	広島市佐伯区八幡東三丁目18番3号
第十六	三和中学校体育館	広島市佐伯区利松三丁目10番1号
第十七	新宮山荘	広島市佐伯区五日市町大字石内940番地2
第十八	石内公民館	広島市佐伯区五日市町大字石内3289番地1
第十九	五月が丘小学校体育館	広島市佐伯区五月が丘二丁目22番1号
第二十	河内公民館	広島市佐伯区五日市町大字上河内537番地
第二十一	白川集会所	広島市佐伯区五日市町大字下河内1217番地1
第二十二	五日市駅前保育園	広島市佐伯区五日市駅前一丁目1番3号
第二十三	美鈴が丘東街区集会所	広島市佐伯区美鈴が丘東三丁目19番2号
第二十四	薬師が丘第一集会所	広島市佐伯区薬師が丘二丁目2番13号
第二十五	美鈴が丘西街区集会所	広島市佐伯区美鈴が丘西三丁目6番1号
第二十六	五日市東小学校体育館	広島市佐伯区皆賀二丁目3番1号
第二十七	藤の木公民館	広島市佐伯区藤の木二丁目27番7号
第二十八	東観音台第一集会所	広島市佐伯区観音台二丁目20番18号
第二十九	彩が丘公民館	広島市佐伯区河内南一丁目21番6号
第三十	五月が丘五丁目集会所	広島市佐伯区五月が丘五丁目21番30号
第三十一	石内北小学校体育館	広島市佐伯区石内北三丁目23番1号
葛原	葛原集会所	広島市佐伯区湯来町大字葛原707番地
白砂	重光集会所	広島市佐伯区湯来町大字白砂966番地1
河内原	八幡原中央集会所	広島市佐伯区湯来町大字白砂2798番地6
川角	湯来南公民館	広島市佐伯区湯来町大字伏谷13番地1
伏谷	伏谷文化センター	広島市佐伯区湯来町大字伏谷1874番地5
杉並台	杉並台コミュニティセンター	広島市佐伯区杉並台26番13号
上多田	みどり会館	広島市佐伯区湯来町大字多田523番地1
中多田	湯来西公民館	広島市佐伯区湯来町大字多田2712番地
打尾谷	さつき会館	広島市佐伯区湯来町大字多田甲1804番地
菅沢	菅沢集会所	広島市佐伯区湯来町大字菅沢422番地1
和田	下和田集会所	広島市佐伯区湯来町大字和田1021番地3
麦谷	湯来農村環境改善センター	広島市佐伯区湯来町大字麦谷2501番地
下	下地区集会所	広島市佐伯区湯来町大字下1241番地
投票区数	44	

(注) 選挙当日投票所の開所時刻は午前7:00、閉所時刻は午後8:00である。なお、次の投票所は、投票時間の繰り上げ・繰り下げを行った。

区名	投票区名	選挙当日投票所施設名	投票時間
南	似島投票区	似島集会所	午前6:00～午後6:00
	金輪投票区	金輪島集会所	午前7:00～午後6:00
佐伯	第二十一投票区	白川集会所	午前7:00～午後6:00
	上多田投票区	みどり会館	午前7:00～午後6:00

## (3) 期日前投票所及び不在者投票記載場所にあてた施設の名称及び所在地

開設期間：令和元年7月5日から令和元年7月20日まで

●は在外選挙人が期日前投票・不在者投票を行う施設

区 名	期日前投票所等施設名	所在地
中	●中区役所3階第6会議室	広島市中区国泰寺町一丁目4番21号
東	●東区役所3階第4・第5会議室	広島市東区東蟹屋町9番38号
	東区役所温品出張所	広島市東区温品五丁目1番18号
南	●南区役所4階4-1、4-2、4-3会議室	広島市南区皆実町一丁目5番44号
西	●西区役所2階第1会議室	広島市西区福島町二丁目2番1号
安佐南	●安佐南区役所1階第2会議室	広島市安佐南区古市一丁目33番14号
	安佐南区役所佐東出張所	広島市安佐南区緑井六丁目29番28号
	安佐南区役所祇園出張所	広島市安佐南区祇園二丁目48番7号
	安佐南区役所沼田出張所会議室	広島市安佐南区伴東七丁目64番8号
安佐北	●安佐北区役所1階第1会議室	広島市安佐北区可部四丁目13番13号
	安佐北区役所白木出張所	広島市安佐北区白木町大字秋山2391番地の4
	安佐北区役所高陽出張所	広島市安佐北区深川五丁目13番7号
	安佐北区役所安佐出張所仮設期日前投票所	広島市安佐北区安佐町大字飯室3052番地の1
安 芸	●安芸区役所3階第1会議室	広島市安芸区船越南三丁目4番36号
	安芸区役所中野出張所	広島市安芸区中野三丁目20番9号
	安芸区役所阿戸出張所	広島市安芸区阿戸町6257番地の2
	安芸区役所矢野出張所	広島市安芸区矢野東五丁目7番18号
佐 伯	●佐伯区役所3階302会議室	広島市佐伯区海老園二丁目5番28号
	佐伯区役所湯来出張所	広島市佐伯区湯来町大字和田166番地

(注) 期日前投票所の開所時刻は午前8:30、閉所時刻は午後8:00である。

## (4) 開票所にあてた施設の名称及び所在地

区 名	開票所施設名	所在地
中	市立国泰寺中学校体育館	広島市中区国泰寺町一丁目1番41号
東	市立二葉中学校体育館	広島市東区光町二丁目15番8号
南	市立広島工業高等学校体育館	広島市南区東本浦町1番18号
西	市立中広中学校体育館	広島市西区中広町三丁目1番41号
安佐南	市立沼田高等学校体育館	広島市安佐南区伴東六丁目1番1号
安佐北	市立広島中等教育学校体育館	広島市安佐北区三入東一丁目14番1号
安 芸	市立矢野中学校体育館	広島市安芸区矢野東二丁目16番1号
佐 伯	市立五日市中学校体育館	広島市佐伯区五日市中央六丁目4番1号

#### 4 選挙人名簿等登録者数

今回の選挙にかかる選挙時登録は、広島県選挙管理委員会（選挙区）及び中央選挙管理会（比例代表）の定めるところにより、次のとおり行われた。

(1) 被登録資格の決定の基準となる日

令和元年7月3日

ただし、年齢については、選挙期日（7月21日）により算定

(2) 登録の日

令和元年7月3日

区 名	令和元年7月3日現在の登録者数		
	男（人）	女（人）	計（人）
＜選挙人名簿＋在外選挙人名簿＞の登録者数			
中	52,599	61,413	114,012
東	47,413	52,548	99,961
南	57,740	61,040	118,780
西	75,343	81,674	157,017
安佐南	94,784	100,557	195,341
安佐北	58,394	64,292	122,686
安 芸	32,588	32,944	65,532
佐 伯	55,507	59,725	115,232
広島市 計	474,368	514,193	988,561
広島県 計	1,133,358	1,225,419	2,358,777
＜選挙人名簿＞の登録者数			
中	52,561	61,349	113,910
東	47,396	52,504	99,900
南	57,695	60,978	118,673
西	75,301	81,591	156,892
安佐南	94,746	100,507	195,253
安佐北	58,356	64,239	122,595
安 芸	32,572	32,925	65,497
佐 伯	55,477	59,674	115,151
広島市 計	474,104	513,767	987,871
広島県 計	1,132,613	1,224,328	2,356,941
＜在外選挙人名簿＞の登録者数			
中	38	64	102
東	17	44	61
南	45	62	107
西	42	83	125
安佐南	38	50	88
安佐北	38	53	91
安 芸	16	19	35
佐 伯	30	51	81
広島市 計	264	426	690
広島県 計	745	1,091	1,836

## 5 選挙長及び開票管理者

### (1) 選挙長及び同職務代理人

広島県選挙管理委員会において選任した選挙長及び同職務代理人並びに選挙分会長及び同職務代理人は、次のとおりである。

選挙区		比例代表	
選挙長	同職務代理人	選挙分会長	同職務代理人
国政 道明	上平 毅	田邊 誠	上平 毅

### (2) 開票管理者及び同職務代理人

各区の選挙管理委員会において、選挙権を有する者の中から次の者を選任した。

区 名	開票管理者	同職務代理人	区 名	開票管理者	同職務代理人
中	中村 信介	隅田 一成	安佐南	渡部 邦昭	杉山 朗
東	前川 秀雅	篠原 富子	安佐北	大本 和則	国重 俊彦
南	大原 貞夫	漆原 正浩	安 芸	荒井 秀則	山本 秀樹
西	舩木 孝和	福岡 美鈴	佐 伯	久笠 信雄	建部 賢次

## 6 選挙事務関係者

開票事務には市・区職員が従事したが、投票事務については全事務従事者の32.36%を民間人に委嘱した。

### (1) 投票事務関係者

区 分		投 票 管理者	同職務 代理者	投 票 立会人	投票事務従事者			
					市・区 選管書記	市・区 職員	民間人	計
選挙当日 投票所	中	23	—	87	6	128	89	223
	東	22	—	88	—	113	100	213
	南	33	—	91	—	194	115	309
	西	37	—	126	—	189	134	323
	安佐南	40	—	117	—	252	156	408
	安佐北	60	—	169	2	301	183	486
	安 芸 佐 伯	18 44	— —	44 105	— —	92 215	61 150	153 365
	市 計	277	—	827	8	1,484	988	2,480
期日前 投票所	中	16	—	64	22	97	7	126
	東	32	—	126	25	176	10	211
	南	15	—	18	22	115	9	146
	西	16	—	64	48	61	21	130
	安佐南	63	—	37	3	188	18	209
	安佐北	64	—	148	36	103	50	189
	安 芸 佐 伯	63 32	— —	36 74	71 26	84 148	197 —	352 174
	市 計	301	—	567	253	972	312	1,537
合 計	中	39	—	151	28	225	96	349
	東	54	—	214	25	289	110	424
	南	48	—	109	22	309	124	455
	西	53	—	190	48	250	155	453
	安佐南	103	—	154	3	440	174	617
	安佐北	124	—	317	38	404	233	675
	安 芸 佐 伯	81 76	— —	80 179	71 26	176 363	258 150	505 539
	市 計	578	—	1,394	261	2,456	1,300	4,017

### (2) 開票事務関係者

区 名	開票管理者	開票立会人		開票事務従事者		
		選挙区	比例代表	市・区 選管書記	市・区 職員	計
中	1	4	5	23	190	213
東	1	3	4	28	163	191
南	1	3	5	26	184	210
西	1	3	5	30	235	265
安佐南	1	4	5	28	263	291
安佐北	1	4	6	27	215	242
安 芸	1	3	5	27	113	140
佐 伯	1	3	5	22	208	230
市 計	8	27	40	211	1,571	1,782

## 7 候補者（選挙区）

候補者として選挙長に届出のあった者は、次のとおりである。

届出番号	ふりがな 候補者氏名	住 所	生年月日	党 派	職 業	一のウェブ サイト等の アドレス	届 出 年月日
1	<sup>かわい</sup> 河井 あんり (河井 案里)	広島県広島市 安佐南区 大町東三丁目 16番42-601号	昭和48年 9月23日	自 由 民主党	政党役員	<a href="http://www.anrinet.com">http://www. anrinet.com</a>	令和元年 7月4日
2	いずみ やすまさ (泉 安政)	広島県広島市 西区 己斐上五丁目 30番14号	昭和28年 1月13日	労働の解放をめざす労働者党	型枠大工	—	令和元年 7月4日
3	<sup>たまだ</sup> 玉田 のりたか (玉田 憲勲)	広島県広島市 安佐北区 三入東一丁目 30番21号	昭和32年 10月1日	無所属	医師	<a href="http://touyodai.jp">http:// touyodai.jp</a>	令和元年 7月4日
4	<sup>たかみ</sup> 高見 あつみ (高見 篤己)	広島県広島市 安佐北区 可部二丁目 15番2号	昭和27年 4月16日	日 本 共産党	政党職員	<a href="http://www.facebook.com/takamiat">http://www. facebook.com/ takamiat</a>	令和元年 7月4日
5	<sup>かよう</sup> 加陽 てるみ (加陽 輝實)	千葉県千葉市 花見川区 作新台二丁目 17番5号	昭和25年 4月27日	NHKから国民を守る党	無職	<a href="http://nhkkara.jp/">http://nhkkara. jp/</a>	令和元年 7月4日
6	<sup>もりもと</sup> 森本 しんじ (森本 真治)	広島県広島市 安佐北区 口田南八丁目 43番6号	昭和48年 5月2日	無所属	参議院 議員	<a href="http://www.morimori.net">http://www. morimori.net</a>	令和元年 7月4日
7	<sup>みぞて けんせい</sup> みぞて 顕正 (溝手 顕正)	広島県三原市 本町三丁目 13番40号	昭和17年 9月13日	自 由 民主党	参議院 議員	<a href="https://mizote-kensei.jp/">https://mizote- kensei.jp/</a>	令和元年 7月4日

## 8 投票の状況

投票は、7月21日（日）午前7時から午後8時まで、277か所の投票所で行われた。  
当日の天気は曇であった。

### (1) 当日有権者数及び投票者数等

#### ① 選挙区

##### <国内選挙人＋在外選挙人>の有権者数等

区 名	当日有権者数（人）			投票者数（人）			投票率		
	男	女	計	男	女	計	男	女	平均
中	52,263	61,225	113,488	21,717	24,808	46,525	41.55%	40.52%	41.00%
東	47,242	52,422	99,664	20,931	22,221	43,152	44.31%	42.39%	43.30%
南	57,489	60,877	118,366	25,720	25,891	51,611	44.74%	42.53%	43.60%
西	75,007	81,447	156,454	31,809	32,936	64,745	42.41%	40.44%	41.38%
安佐南	94,460	100,303	194,763	40,215	41,118	81,333	42.57%	40.99%	41.76%
安佐北	58,268	64,178	122,446	26,010	27,297	53,307	44.64%	42.53%	43.54%
安芸	32,481	32,860	65,341	14,506	13,835	28,341	44.66%	42.10%	43.37%
佐伯	55,310	59,590	114,900	23,924	24,477	48,401	43.25%	41.08%	42.12%
広島市計	472,520	512,902	985,422	204,832	212,583	417,415	43.35%	41.45%	42.36%
広島県計	1,126,691	1,220,188	2,346,879	513,351	535,023	1,048,374	45.56%	43.85%	44.67%

##### <国内選挙人>の有権者数等

区 名	当日有権者数（人）			投票者数（人）			投票率		
	男	女	計	男	女	計	男	女	平均
中	52,225	61,162	113,387	21,709	24,795	46,504	41.57%	40.54%	41.01%
東	47,225	52,379	99,604	20,930	22,218	43,148	44.32%	42.42%	43.32%
南	57,444	60,815	118,259	25,711	25,881	51,592	44.76%	42.56%	43.63%
西	74,966	81,364	156,330	31,796	32,923	64,719	42.41%	40.46%	41.40%
安佐南	94,422	100,253	194,675	40,202	41,107	81,309	42.58%	41.00%	41.77%
安佐北	58,230	64,125	122,355	26,006	27,292	53,298	44.66%	42.56%	43.56%
安芸	32,465	32,841	65,306	14,504	13,833	28,337	44.68%	42.12%	43.39%
佐伯	55,280	59,540	114,820	23,918	24,471	48,389	43.27%	41.10%	42.14%
広島市計	472,257	512,479	984,736	204,776	212,520	417,296	43.36%	41.47%	42.38%

##### <在外選挙人>の有権者数等

区 名	当日有権者数（人）			投票者数（人）			投票率		
	男	女	計	男	女	計	男	女	平均
中	38	63	101	8	13	21	21.05%	20.63%	20.79%
東	17	43	60	1	3	4	5.88%	6.98%	6.67%
南	45	62	107	9	10	19	20.00%	16.13%	17.76%
西	41	83	124	13	13	26	31.71%	15.66%	20.97%
安佐南	38	50	88	13	11	24	34.21%	22.00%	27.27%
安佐北	38	53	91	4	5	9	10.53%	9.43%	9.89%
安芸	16	19	35	2	2	4	12.50%	10.53%	11.43%
佐伯	30	50	80	6	6	12	20.00%	12.00%	15.00%
広島市計	263	423	686	56	63	119	21.29%	14.89%	17.35%



## ② 比例代表

## &lt;国内選挙人＋在外選挙人&gt;の有権者数等

区 名	当日有権者数（人）			投票者数（人）			投票率		
	男	女	計	男	女	計	男	女	平均
中	52,263	61,225	113,488	21,717	24,807	46,524	41.55%	40.52%	40.99%
東	47,242	52,422	99,664	20,927	22,222	43,149	44.30%	42.39%	43.29%
南	57,489	60,877	118,366	25,718	25,896	51,614	44.74%	42.54%	43.61%
西	75,007	81,447	156,454	31,806	32,936	64,742	42.40%	40.44%	41.38%
安佐南	94,460	100,303	194,763	40,217	41,115	81,332	42.58%	40.99%	41.76%
安佐北	58,268	64,178	122,446	26,008	27,296	53,304	44.64%	42.53%	43.53%
安芸	32,481	32,860	65,341	14,505	13,834	28,339	44.66%	42.10%	43.37%
佐伯	55,310	59,590	114,900	23,919	24,475	48,394	43.25%	41.07%	42.12%
広島市計	472,520	512,902	985,422	204,817	212,581	417,398	43.35%	41.45%	42.36%
広島県計	1,126,691	1,220,188	2,346,879	513,321	535,024	1,048,345	45.56%	43.85%	44.67%

## &lt;国内選挙人&gt;の有権者数等

区 名	当日有権者数（人）			投票者数（人）			投票率		
	男	女	計	男	女	計	男	女	平均
中	52,225	61,162	113,387	21,709	24,794	46,503	41.57%	40.54%	41.01%
東	47,225	52,379	99,604	20,925	22,218	43,143	44.31%	42.42%	43.31%
南	57,444	60,815	118,259	25,709	25,886	51,595	44.75%	42.57%	43.63%
西	74,966	81,364	156,330	31,793	32,922	64,715	42.41%	40.46%	41.40%
安佐南	94,422	100,253	194,675	40,204	41,105	81,309	42.58%	41.00%	41.77%
安佐北	58,230	64,125	122,355	26,004	27,290	53,294	44.66%	42.56%	43.56%
安芸	32,465	32,841	65,306	14,503	13,832	28,335	44.67%	42.12%	43.39%
佐伯	55,280	59,540	114,820	23,912	24,469	48,381	43.26%	41.10%	42.14%
広島市計	472,257	512,479	984,736	204,759	212,516	417,275	43.36%	41.47%	42.37%

## &lt;在外選挙人&gt;の有権者数等

区 名	当日有権者数（人）			投票者数（人）			投票率		
	男	女	計	男	女	計	男	女	平均
中	38	63	101	8	13	21	21.05%	20.63%	20.79%
東	17	43	60	2	4	6	11.76%	9.30%	10.00%
南	45	62	107	9	10	19	20.00%	16.13%	17.76%
西	41	83	124	13	14	27	31.71%	16.87%	21.77%
安佐南	38	50	88	13	10	23	34.21%	20.00%	26.14%
安佐北	38	53	91	4	6	10	10.53%	11.32%	10.99%
安芸	16	19	35	2	2	4	12.50%	10.53%	11.43%
佐伯	30	50	80	7	6	13	23.33%	12.00%	16.25%
広島市計	263	423	686	58	65	123	22.05%	15.37%	17.93%

## (2) 時間別投票者数及び投票率（選挙区 国内選挙人のみ）

## 投票者数

区 分		当日投票						
		8 時現在	9 時現在	10時現在	11時現在	12時現在	13時現在	14時現在
		7 時～ 8 時	8 時～ 9 時	9 時～ 10時	10時～ 11時	11時～ 12時	12時～ 13時	13時～ 14時
中	時間内	842	1,593	3,033	4,081	3,022	2,898	3,237
	(累計)	(842)	(2,435)	(5,468)	(9,549)	(12,571)	(15,469)	(18,706)
東	時間内	724	1,321	2,964	3,701	2,715	2,284	2,546
	(累計)	(724)	(2,045)	(5,009)	(8,710)	(11,425)	(13,709)	(16,255)
南	時間内	1,114	1,908	3,712	4,341	3,082	3,182	3,455
	(累計)	(1,114)	(3,022)	(6,734)	(11,075)	(14,157)	(17,339)	(20,794)
西	時間内	908	2,010	4,193	5,097	3,606	4,191	4,475
	(累計)	(908)	(2,918)	(7,111)	(12,208)	(15,814)	(20,005)	(24,480)
安佐南	時間内	901	1,816	4,110	5,854	3,744	4,624	4,479
	(累計)	(901)	(2,717)	(6,827)	(12,681)	(16,425)	(21,049)	(25,528)
安佐北	時間内	817	1,538	3,079	3,862	2,298	2,569	2,800
	(累計)	(817)	(2,355)	(5,434)	(9,296)	(11,594)	(14,163)	(16,963)
安 芸	時間内	539	1,147	2,160	2,618	1,615	1,822	1,577
	(累計)	(539)	(1,686)	(3,846)	(6,464)	(8,079)	(9,901)	(11,478)
佐 伯	時間内	582	1,550	2,918	2,996	2,085	3,941	3,911
	(累計)	(582)	(2,132)	(5,050)	(8,046)	(10,131)	(14,072)	(17,983)
計	時間内	6,427	12,883	26,169	32,550	22,167	25,511	26,480
	(累計)	(6,427)	(19,310)	(45,479)	(78,029)	(100,196)	(125,707)	(152,187)

## 投票率

区 分		当日投票						
		8 時現在	9 時現在	10時現在	11時現在	12時現在	13時現在	14時現在
		7 時～ 8 時	8 時～ 9 時	9 時～ 10時	10時～ 11時	11時～ 12時	12時～ 13時	13時～ 14時
中	時間内	0.74%	1.40%	2.67%	3.60%	2.67%	2.56%	2.85%
	(累計)	(0.74%)	(2.15%)	(4.82%)	(8.42%)	(11.09%)	(13.64%)	(16.50%)
東	時間内	0.73%	1.33%	2.98%	3.72%	2.73%	2.29%	2.56%
	(累計)	(0.73%)	(2.05%)	(5.03%)	(8.74%)	(11.47%)	(13.76%)	(16.32%)
南	時間内	0.94%	1.61%	3.14%	3.67%	2.61%	2.69%	2.92%
	(累計)	(0.94%)	(2.56%)	(5.69%)	(9.37%)	(11.97%)	(14.66%)	(17.58%)
西	時間内	0.58%	1.29%	2.68%	3.26%	2.31%	2.68%	2.86%
	(累計)	(0.58%)	(1.87%)	(4.55%)	(7.81%)	(10.12%)	(12.80%)	(15.66%)
安佐南	時間内	0.46%	0.93%	2.11%	3.01%	1.92%	2.38%	2.30%
	(累計)	(0.46%)	(1.40%)	(3.51%)	(6.51%)	(8.44%)	(10.81%)	(13.11%)
安佐北	時間内	0.67%	1.26%	2.52%	3.16%	1.88%	2.10%	2.29%
	(累計)	(0.67%)	(1.92%)	(4.44%)	(7.60%)	(9.48%)	(11.58%)	(13.86%)
安 芸	時間内	0.83%	1.76%	3.31%	4.01%	2.47%	2.79%	2.41%
	(累計)	(0.83%)	(2.58%)	(5.89%)	(9.90%)	(12.37%)	(15.16%)	(17.58%)
佐 伯	時間内	0.51%	1.35%	2.54%	2.61%	1.82%	3.43%	3.41%
	(累計)	(0.51%)	(1.86%)	(4.40%)	(7.01%)	(8.82%)	(12.26%)	(15.66%)
計	時間内	0.65%	1.31%	2.66%	3.31%	2.25%	2.59%	2.69%
	(累計)	(0.65%)	(1.96%)	(4.62%)	(7.92%)	(10.17%)	(12.77%)	(15.45%)

15時現在	16時現在	17時現在	18時現在	19時現在	20時現在	期日前 投 票	不在者 投 票	合 計
14時～15時	15時～16時	16時～17時	17時～18時	18時～19時	19時～20時			
3,574	2,966	2,557	2,902	2,537	2,738	10,029	495	46,504
(22,280)	(25,246)	(27,803)	(30,705)	(33,242)	(35,980)			
2,968	2,471	2,230	2,185	2,121	2,102	12,347	469	43,148
(19,223)	(21,694)	(23,924)	(26,109)	(28,230)	(30,332)			
3,747	3,004	2,896	2,910	2,792	2,814	12,265	370	51,592
(24,541)	(27,545)	(30,441)	(33,351)	(36,143)	(38,957)			
5,064	4,256	3,719	3,774	3,331	3,682	15,959	454	64,719
(29,544)	(33,800)	(37,519)	(41,293)	(44,624)	(48,306)			
6,096	5,137	4,074	4,597	4,477	4,742	26,050	608	81,309
(31,624)	(36,761)	(40,835)	(45,432)	(49,909)	(54,651)			
3,535	2,821	2,300	2,553	2,223	1,924	20,331	648	53,298
(20,498)	(23,319)	(25,619)	(28,172)	(30,395)	(32,319)			
1,808	1,540	1,362	1,298	1,211	1,192	8,191	257	28,337
(13,286)	(14,826)	(16,188)	(17,486)	(18,697)	(19,889)			
4,430	3,172	2,711	2,873	2,736	2,581	11,391	512	48,389
(22,413)	(25,585)	(28,296)	(31,169)	(33,905)	(36,486)			
31,222	25,367	21,849	23,092	21,428	21,775	116,563	3,813	417,296
(183,409)	(208,776)	(230,625)	(253,717)	(275,145)	(296,920)			

15時現在	16時現在	17時現在	18時現在	19時現在	20時現在	期日前 投 票	不在者 投 票	合 計
14時～15時	15時～16時	16時～17時	17時～18時	18時～19時	19時～20時			
3.15%	2.62%	2.26%	2.56%	2.24%	2.41%	8.84%	0.44%	41.01%
(19.65%)	(22.27%)	(24.52%)	(27.08%)	(29.32%)	(31.73%)			
2.98%	2.48%	2.24%	2.19%	2.13%	2.11%	12.40%	0.47%	43.32%
(19.30%)	(21.78%)	(24.02%)	(26.21%)	(28.34%)	(30.45%)			
3.17%	2.54%	2.45%	2.46%	2.36%	2.38%	10.37%	0.31%	43.63%
(20.75%)	(23.29%)	(25.74%)	(28.20%)	(30.56%)	(32.94%)			
3.24%	2.72%	2.38%	2.41%	2.13%	2.36%	10.21%	0.29%	41.40%
(18.90%)	(21.62%)	(24.00%)	(26.41%)	(28.54%)	(30.90%)			
3.13%	2.64%	2.09%	2.36%	2.30%	2.44%	13.38%	0.31%	41.77%
(16.24%)	(18.88%)	(20.98%)	(23.34%)	(25.64%)	(28.07%)			
2.89%	2.31%	1.88%	2.09%	1.82%	1.57%	16.62%	0.53%	43.56%
(16.75%)	(19.06%)	(20.94%)	(23.02%)	(24.84%)	(26.41%)			
2.77%	2.36%	2.09%	1.99%	1.85%	1.83%	12.54%	0.39%	43.39%
(20.34%)	(22.70%)	(24.79%)	(26.78%)	(28.63%)	(30.46%)			
3.86%	2.76%	2.36%	2.50%	2.38%	2.25%	9.92%	0.45%	42.14%
(19.52%)	(22.28%)	(24.64%)	(27.15%)	(29.53%)	(31.78%)			
3.17%	2.58%	2.22%	2.34%	2.18%	2.21%	11.84%	0.39%	42.38%
(18.63%)	(21.20%)	(23.42%)	(25.76%)	(27.94%)	(30.15%)			

小数点以下第三位を四捨五入のため、時間内投票率の合計が最終の累計投票率と一致しない場合がある。

## (3) 時間内の男女別投票者数及び投票率（選挙区 国内選挙人のみ）

## 投票者数

区 分		当日投票							
		7時～8時	8時～9時	9時～10時	10時～11時	11時～12時	12時～13時	13時～14時	14時～15時
中	男	534	903	1,558	1,967	1,391	1,370	1,550	1,614
	女	308	690	1,475	2,114	1,631	1,528	1,687	1,960
	計	842	1,593	3,033	4,081	3,022	2,898	3,237	3,574
東	男	454	746	1,568	1,804	1,328	1,114	1,249	1,434
	女	270	575	1,396	1,897	1,387	1,170	1,297	1,534
	計	724	1,321	2,964	3,701	2,715	2,284	2,546	2,968
南	男	702	1,100	1,961	2,129	1,522	1,578	1,723	1,828
	女	412	808	1,751	2,212	1,560	1,604	1,732	1,919
	計	1,114	1,908	3,712	4,341	3,082	3,182	3,455	3,747
西	男	567	1,139	2,222	2,541	1,773	2,023	2,188	2,405
	女	341	871	1,971	2,556	1,833	2,168	2,287	2,659
	計	908	2,010	4,193	5,097	3,606	4,191	4,475	5,064
安佐南	男	579	1,075	2,259	3,004	1,846	2,285	2,242	2,975
	女	322	741	1,851	2,850	1,898	2,339	2,237	3,121
	計	901	1,816	4,110	5,854	3,744	4,624	4,479	6,096
安佐北	男	524	887	1,615	2,001	1,155	1,268	1,394	1,738
	女	293	651	1,464	1,861	1,143	1,301	1,406	1,797
	計	817	1,538	3,079	3,862	2,298	2,569	2,800	3,535
安 芸	男	367	657	1,178	1,303	820	926	793	904
	女	172	490	982	1,315	795	896	784	904
	計	539	1,147	2,160	2,618	1,615	1,822	1,577	1,808
佐 伯	男	392	910	1,556	1,527	1,053	1,975	1,938	2,164
	女	190	640	1,362	1,469	1,032	1,966	1,973	2,266
	計	582	1,550	2,918	2,996	2,085	3,941	3,911	4,430
計	男	4,119	7,417	13,917	16,276	10,888	12,539	13,077	15,062
	女	2,308	5,466	12,252	16,274	11,279	12,972	13,403	16,160
	計	6,427	12,883	26,169	32,550	22,167	25,511	26,480	31,222

## 投票率

区 分		当日投票							
		7時～8時	8時～9時	9時～10時	10時～11時	11時～12時	12時～13時	13時～14時	14時～15時
中	男	1.02%	1.73%	2.98%	3.77%	2.66%	2.62%	2.97%	3.09%
	女	0.50%	1.13%	2.41%	3.46%	2.67%	2.50%	2.76%	3.20%
	計	0.74%	1.40%	2.67%	3.60%	2.67%	2.56%	2.85%	3.15%
東	男	0.96%	1.58%	3.32%	3.82%	2.81%	2.36%	2.64%	3.04%
	女	0.52%	1.10%	2.67%	3.62%	2.65%	2.23%	2.48%	2.93%
	計	0.73%	1.33%	2.98%	3.72%	2.73%	2.29%	2.56%	2.98%
南	男	1.22%	1.91%	3.41%	3.71%	2.65%	2.75%	3.00%	3.18%
	女	0.68%	1.33%	2.88%	3.64%	2.57%	2.64%	2.85%	3.16%
	計	0.94%	1.61%	3.14%	3.67%	2.61%	2.69%	2.92%	3.17%
西	男	0.76%	1.52%	2.96%	3.39%	2.37%	2.70%	2.92%	3.21%
	女	0.42%	1.07%	2.42%	3.14%	2.25%	2.66%	2.81%	3.27%
	計	0.58%	1.29%	2.68%	3.26%	2.31%	2.68%	2.86%	3.24%
安佐南	男	0.61%	1.14%	2.39%	3.18%	1.96%	2.42%	2.37%	3.15%
	女	0.32%	0.74%	1.85%	2.84%	1.89%	2.33%	2.23%	3.11%
	計	0.46%	0.93%	2.11%	3.01%	1.92%	2.38%	2.30%	3.13%
安佐北	男	0.90%	1.52%	2.77%	3.44%	1.98%	2.18%	2.39%	2.98%
	女	0.46%	1.02%	2.28%	2.90%	1.78%	2.03%	2.19%	2.80%
	計	0.67%	1.26%	2.52%	3.16%	1.88%	2.10%	2.29%	2.89%
安 芸	男	1.13%	2.02%	3.63%	4.01%	2.53%	2.85%	2.44%	2.78%
	女	0.52%	1.49%	2.99%	4.00%	2.42%	2.73%	2.39%	2.75%
	計	0.83%	1.76%	3.31%	4.01%	2.47%	2.79%	2.41%	2.77%
佐 伯	男	0.71%	1.65%	2.81%	2.76%	1.90%	3.57%	3.51%	3.91%
	女	0.32%	1.07%	2.29%	2.47%	1.73%	3.30%	3.31%	3.81%
	計	0.51%	1.35%	2.54%	2.61%	1.82%	3.43%	3.41%	3.86%
計	男	0.87%	1.57%	2.95%	3.45%	2.31%	2.66%	2.77%	3.19%
	女	0.45%	1.07%	2.39%	3.18%	2.20%	2.53%	2.62%	3.15%
	計	0.65%	1.31%	2.66%	3.31%	2.25%	2.59%	2.69%	3.17%

15時～16時	16時～17時	17時～18時	18時～19時	19時～20時	計	期日前 投 票	不在者 投 票	合 計
1,329	1,119	1,278	1,112	1,244	16,969	4,540	200	21,709
1,637	1,438	1,624	1,425	1,494	19,011	5,489	295	24,795
2,966	2,557	2,902	2,537	2,738	35,980	10,029	495	46,504
1,159	1,043	1,059	1,002	991	14,951	5,805	174	20,930
1,312	1,187	1,126	1,119	1,111	15,381	6,542	295	22,218
2,471	2,230	2,185	2,121	2,102	30,332	12,347	469	43,148
1,435	1,328	1,396	1,343	1,335	19,380	6,161	170	25,711
1,569	1,568	1,514	1,449	1,479	19,577	6,104	200	25,881
3,004	2,896	2,910	2,792	2,814	38,957	12,265	370	51,592
2,034	1,770	1,805	1,660	1,636	23,763	7,826	207	31,796
2,222	1,949	1,969	1,671	2,046	24,543	8,133	247	32,923
4,256	3,719	3,774	3,331	3,682	48,306	15,959	454	64,719
2,481	2,001	2,193	2,173	2,307	27,420	12,514	268	40,202
2,656	2,073	2,404	2,304	2,435	27,231	13,536	340	41,107
5,137	4,074	4,597	4,477	4,742	54,651	26,050	608	81,309
1,386	1,118	1,220	1,060	943	16,309	9,435	262	26,006
1,435	1,182	1,333	1,163	981	16,010	10,896	386	27,292
2,821	2,300	2,553	2,223	1,924	32,319	20,331	648	53,298
750	667	622	597	580	10,164	4,204	136	14,504
790	695	676	614	612	9,725	3,987	121	13,833
1,540	1,362	1,298	1,211	1,192	19,889	8,191	257	28,337
1,552	1,268	1,349	1,289	1,200	18,173	5,500	245	23,918
1,620	1,443	1,524	1,447	1,381	18,313	5,891	267	24,471
3,172	2,711	2,873	2,736	2,581	36,486	11,391	512	48,389
12,126	10,314	10,922	10,236	10,236	147,129	55,985	1,662	204,776
13,241	11,535	12,170	11,192	11,539	149,791	60,578	2,151	212,520
25,367	21,849	23,092	21,428	21,775	296,920	116,563	3,813	417,296

15時～16時	16時～17時	17時～18時	18時～19時	19時～20時	計	期日前 投 票	不在者 投 票	合 計
2.54%	2.14%	2.45%	2.13%	2.38%	32.49%	8.69%	0.38%	41.57%
2.68%	2.35%	2.66%	2.33%	2.44%	31.08%	8.97%	0.48%	40.54%
2.62%	2.26%	2.56%	2.24%	2.41%	31.73%	8.84%	0.44%	41.01%
2.45%	2.21%	2.24%	2.12%	2.10%	31.66%	12.29%	0.37%	44.32%
2.50%	2.27%	2.15%	2.14%	2.12%	29.36%	12.49%	0.56%	42.42%
2.48%	2.24%	2.19%	2.13%	2.11%	30.45%	12.40%	0.47%	43.32%
2.50%	2.31%	2.43%	2.34%	2.32%	33.74%	10.73%	0.30%	44.76%
2.58%	2.58%	2.49%	2.38%	2.43%	32.19%	10.04%	0.33%	42.56%
2.54%	2.45%	2.46%	2.36%	2.38%	32.94%	10.37%	0.31%	43.63%
2.71%	2.36%	2.41%	2.21%	2.18%	31.70%	10.44%	0.28%	42.41%
2.73%	2.40%	2.42%	2.05%	2.51%	30.16%	10.00%	0.30%	40.46%
2.72%	2.38%	2.41%	2.13%	2.36%	30.90%	10.21%	0.29%	41.40%
2.63%	2.12%	2.32%	2.30%	2.44%	29.04%	13.25%	0.28%	42.58%
2.65%	2.07%	2.40%	2.30%	2.43%	27.16%	13.50%	0.34%	41.00%
2.64%	2.09%	2.36%	2.30%	2.44%	28.07%	13.38%	0.31%	41.77%
2.38%	1.92%	2.10%	1.82%	1.62%	28.01%	16.20%	0.45%	44.66%
2.24%	1.84%	2.08%	1.81%	1.53%	24.97%	16.99%	0.60%	42.56%
2.31%	1.88%	2.09%	1.82%	1.57%	26.41%	16.62%	0.53%	43.56%
2.31%	2.05%	1.92%	1.84%	1.79%	31.31%	12.95%	0.42%	44.68%
2.41%	2.12%	2.06%	1.87%	1.86%	29.61%	12.14%	0.37%	42.12%
2.36%	2.09%	1.99%	1.85%	1.83%	30.46%	12.54%	0.39%	43.39%
2.81%	2.29%	2.44%	2.33%	2.17%	32.87%	9.95%	0.44%	43.27%
2.72%	2.42%	2.56%	2.43%	2.32%	30.76%	9.89%	0.45%	41.10%
2.76%	2.36%	2.50%	2.38%	2.25%	31.78%	9.92%	0.45%	42.14%
2.57%	2.18%	2.31%	2.17%	2.17%	31.15%	11.85%	0.35%	43.36%
2.58%	2.25%	2.37%	2.18%	2.25%	29.23%	11.82%	0.42%	41.47%
2.58%	2.22%	2.34%	2.18%	2.21%	30.15%	11.84%	0.39%	42.38%

小数点以下第三位を四捨五入のため、時間内投票率等の合計が合計欄の投票率と一致しない場合がある。

## (4) 投票区分別・男女別投票者数及び投票率

選挙区  
ア 投票者数

区 分		当日投票			期日前投票		
		男	女	計	男	女	計
国内選挙人 + 在外選挙人	中	16,969	19,011	35,980	4,540	5,489	10,029
	東	14,951	15,381	30,332	5,805	6,542	12,347
	南	19,381	19,578	38,959	6,161	6,106	12,267
	西	23,763	24,543	48,306	7,827	8,133	15,960
	安佐南	27,420	27,231	54,651	12,514	13,537	26,051
	安佐北	16,309	16,010	32,319	9,436	10,896	20,332
	安芸	10,165	9,726	19,891	4,204	3,987	8,191
	佐伯	18,173	18,313	36,486	5,500	5,892	11,392
	市 計	147,131	149,793	296,924	55,987	60,582	116,569
国内選挙人	中	16,969	19,011	35,980	4,540	5,489	10,029
	東	14,951	15,381	30,332	5,805	6,542	12,347
	南	19,380	19,577	38,957	6,161	6,104	12,265
	西	23,763	24,543	48,306	7,826	8,133	15,959
	安佐南	27,420	27,231	54,651	12,514	13,536	26,050
	安佐北	16,309	16,010	32,319	9,435	10,896	20,331
	安芸	10,164	9,725	19,889	4,204	3,987	8,191
	佐伯	18,173	18,313	36,486	5,500	5,891	11,391
	市 計	147,129	149,791	296,920	55,985	60,578	116,563
在外選挙人	中	-	-	-	-	-	-
	東	-	-	-	-	-	-
	南	1	1	2	-	2	2
	西	-	-	-	1	-	1
	安佐南	-	-	-	-	1	1
	安佐北	-	-	-	1	-	1
	安芸	1	1	2	-	-	-
	佐伯	-	-	-	-	1	1
	市 計	2	2	4	2	4	6

## イ 投票率

区 分		当日投票			期日前投票		
		男	女	計	男	女	計
国内選挙人 + 在外選挙人	中	32.47%	31.05%	31.70%	8.69%	8.97%	8.84%
	東	31.65%	29.34%	30.43%	12.29%	12.48%	12.39%
	南	33.71%	32.16%	32.91%	10.72%	10.03%	10.36%
	西	31.68%	30.13%	30.88%	10.44%	9.99%	10.20%
	安佐南	29.03%	27.15%	28.06%	13.25%	13.50%	13.38%
	安佐北	27.99%	24.95%	26.39%	16.19%	16.98%	16.60%
	安芸	31.30%	29.60%	30.44%	12.94%	12.13%	12.54%
	佐伯	32.86%	30.73%	31.75%	9.94%	9.89%	9.91%
	市 計	31.14%	29.20%	30.13%	11.85%	11.81%	11.83%
国内選挙人	中	32.49%	31.08%	31.73%	8.69%	8.97%	8.84%
	東	31.66%	29.36%	30.45%	12.29%	12.49%	12.40%
	南	33.74%	32.19%	32.94%	10.73%	10.04%	10.37%
	西	31.70%	30.16%	30.90%	10.44%	10.00%	10.21%
	安佐南	29.04%	27.16%	28.07%	13.25%	13.50%	13.38%
	安佐北	28.01%	24.97%	26.41%	16.20%	16.99%	16.62%
	安芸	31.31%	29.61%	30.46%	12.95%	12.14%	12.54%
	佐伯	32.87%	30.76%	31.78%	9.95%	9.89%	9.92%
	市 計	31.15%	29.23%	30.15%	11.85%	11.82%	11.84%
在外選挙人	中	-	-	-	-	-	-
	東	-	-	-	-	-	-
	南	2.22%	1.61%	1.87%	-	3.23%	1.87%
	西	-	-	-	2.44%	-	0.81%
	安佐南	-	-	-	-	2.00%	1.14%
	安佐北	-	-	-	2.63%	-	1.10%
	安芸	6.25%	5.26%	5.71%	-	-	-
	佐伯	-	-	-	-	2.00%	1.25%
	市 計	0.76%	0.47%	0.58%	0.76%	0.95%	0.87%

小数点

不在者投票			在外公館投票			在外郵便等投票			合 計		
男	女	計	男	女	計	男	女	計	男	女	計
200	295	495	8	13	21	-	-	-	21,717	24,808	46,525
174	295	469	1	3	4	-	-	-	20,931	22,221	43,152
170	200	370	7	7	14	1	-	1	25,720	25,891	51,611
207	247	454	12	13	25	-	-	-	31,809	32,936	64,745
268	340	608	13	10	23	-	-	-	40,215	41,118	81,333
262	386	648	3	5	8	-	-	-	26,010	27,297	53,307
136	122	258	1	-	1	-	-	-	14,506	13,835	28,341
245	267	512	6	5	11	-	-	-	23,924	24,477	48,401
1,662	2,152	3,814	51	56	107	1	-	1	204,832	212,583	417,415
200	295	495							21,709	24,795	46,504
174	295	469							20,930	22,218	43,148
170	200	370							25,711	25,881	51,592
207	247	454							31,796	32,923	64,719
268	340	608							40,202	41,107	81,309
262	386	648							26,006	27,292	53,298
136	121	257							14,504	13,833	28,337
245	267	512							23,918	24,471	48,389
1,662	2,151	3,813							204,776	212,520	417,296
-	-	-	8	13	21	-	-	-	8	13	21
-	-	-	1	3	4	-	-	-	1	3	4
-	-	-	7	7	14	1	-	1	9	10	19
-	-	-	12	13	25	-	-	-	13	13	26
-	-	-	13	10	23	-	-	-	13	11	24
-	-	-	3	5	8	-	-	-	4	5	9
-	1	1	1	-	1	-	-	-	2	2	4
-	-	-	6	5	11	-	-	-	6	6	12
-	1	1	51	56	107	1	-	1	56	63	119

不在者投票			在外公館投票			在外郵便等投票			合 計		
男	女	計	男	女	計	男	女	計	男	女	計
0.38%	0.48%	0.44%	0.02%	0.02%	0.02%	-	-	-	41.55%	40.52%	41.00%
0.37%	0.56%	0.47%	0.00%	0.01%	0.00%	-	-	-	44.31%	42.39%	43.30%
0.30%	0.33%	0.31%	0.01%	0.01%	0.01%	0.00%	-	0.00%	44.74%	42.53%	43.60%
0.28%	0.30%	0.29%	0.02%	0.02%	0.02%	-	-	-	42.41%	40.44%	41.38%
0.28%	0.34%	0.31%	0.01%	0.01%	0.01%	-	-	-	42.57%	40.99%	41.76%
0.45%	0.60%	0.53%	0.01%	0.01%	0.01%	-	-	-	44.64%	42.53%	43.54%
0.42%	0.37%	0.39%	0.00%	-	0.00%	-	-	-	44.66%	42.10%	43.37%
0.44%	0.45%	0.45%	0.01%	0.01%	0.01%	-	-	-	43.25%	41.08%	42.12%
0.35%	0.42%	0.39%	0.01%	0.01%	0.01%	0.00%	-	0.00%	43.35%	41.45%	42.36%
0.38%	0.48%	0.44%							41.57%	40.54%	41.01%
0.37%	0.56%	0.47%							44.32%	42.42%	43.32%
0.30%	0.33%	0.31%							44.76%	42.56%	43.63%
0.28%	0.30%	0.29%							42.41%	40.46%	41.40%
0.28%	0.34%	0.31%							42.58%	41.00%	41.77%
0.45%	0.60%	0.53%							44.66%	42.56%	43.56%
0.42%	0.37%	0.39%							44.68%	42.12%	43.39%
0.44%	0.45%	0.45%							43.27%	41.10%	42.14%
0.35%	0.42%	0.39%							43.36%	41.47%	42.38%
-	-	-	21.05%	20.63%	20.79%	-	-	-	21.05%	20.63%	20.79%
-	-	-	5.88%	6.98%	6.67%	-	-	-	5.88%	6.98%	6.67%
-	-	-	15.56%	11.29%	13.08%	2.22%	-	0.93%	20.00%	16.13%	17.76%
-	-	-	29.27%	15.66%	20.16%	-	-	-	31.71%	15.66%	20.97%
-	-	-	34.21%	20.00%	26.14%	-	-	-	34.21%	22.00%	27.27%
-	-	-	7.89%	9.43%	8.79%	-	-	-	10.53%	9.43%	9.89%
-	5.26%	2.86%	6.25%	-	2.86%	-	-	-	12.50%	10.53%	11.43%
-	-	-	20.00%	10.00%	13.75%	-	-	-	20.00%	12.00%	15.00%
-	0.24%	0.15%	19.39%	13.24%	15.60%	0.38%	-	0.15%	21.29%	14.89%	17.35%

以下第三位を四捨五入のため、投票区分別・男女別投票率の合計が合計欄の投票率と一致しない場合がある。

比例代表  
ア 投票者数

区 分		当日投票			期日前投票		
		男	女	計	男	女	計
国内選挙人 + 在外選挙人	中	16,968	19,008	35,976	4,540	5,491	10,031
	東	14,946	15,381	30,327	5,806	6,543	12,349
	南	19,379	19,579	38,958	6,162	6,107	12,269
	西	23,763	24,541	48,304	7,825	8,134	15,959
	安佐南	27,419	27,228	54,647	12,517	13,538	26,055
	安佐北	16,307	16,009	32,316	9,435	10,895	20,330
	安芸	10,165	9,726	19,891	4,204	3,986	8,190
	佐伯	18,170	18,310	36,480	5,499	5,892	11,391
	市 計	147,117	149,782	296,899	55,988	60,586	116,574
国内選挙人	中	16,968	19,008	35,976	4,540	5,491	10,031
	東	14,946	15,381	30,327	5,806	6,543	12,349
	南	19,378	19,578	38,956	6,162	6,105	12,267
	西	23,763	24,541	48,304	7,824	8,134	15,958
	安佐南	27,419	27,228	54,647	12,517	13,537	26,054
	安佐北	16,307	16,009	32,316	9,434	10,895	20,329
	安芸	10,164	9,725	19,889	4,204	3,986	8,190
	佐伯	18,170	18,310	36,480	5,499	5,891	11,390
	市 計	147,115	149,780	296,895	55,986	60,582	116,568
在外選挙人	中	-	-	-	-	-	-
	東	-	-	-	-	-	-
	南	1	1	2	-	2	2
	西	-	-	-	1	-	1
	安佐南	-	-	-	-	1	1
	安佐北	-	-	-	1	-	1
	安芸	1	1	2	-	-	-
	佐伯	-	-	-	-	1	1
	市 計	2	2	4	2	4	6

イ 投票率

区 分		当日投票			期日前投票		
		男	女	計	男	女	計
国内選挙人 + 在外選挙人	中	32.47%	31.05%	31.70%	8.69%	8.97%	8.84%
	東	31.64%	29.34%	30.43%	12.29%	12.48%	12.39%
	南	33.71%	32.16%	32.91%	10.72%	10.03%	10.37%
	西	31.68%	30.13%	30.87%	10.43%	9.99%	10.20%
	安佐南	29.03%	27.15%	28.06%	13.25%	13.50%	13.38%
	安佐北	27.99%	24.94%	26.39%	16.19%	16.98%	16.60%
	安芸	31.30%	29.60%	30.44%	12.94%	12.13%	12.53%
	佐伯	32.85%	30.73%	31.75%	9.94%	9.89%	9.91%
	市 計	31.13%	29.20%	30.13%	11.85%	11.81%	11.83%
国内選挙人	中	32.49%	31.08%	31.73%	8.69%	8.98%	8.85%
	東	31.65%	29.36%	30.45%	12.29%	12.49%	12.40%
	南	33.73%	32.19%	32.94%	10.73%	10.04%	10.37%
	西	31.70%	30.16%	30.90%	10.44%	10.00%	10.21%
	安佐南	29.04%	27.16%	28.07%	13.26%	13.50%	13.38%
	安佐北	28.00%	24.97%	26.41%	16.20%	16.99%	16.61%
	安芸	31.31%	29.61%	30.46%	12.95%	12.14%	12.54%
	佐伯	32.87%	30.75%	31.77%	9.95%	9.89%	9.92%
	市 計	31.15%	29.23%	30.15%	11.85%	11.82%	11.84%
在外選挙人	中	-	-	-	-	-	-
	東	-	-	-	-	-	-
	南	2.22%	1.61%	1.87%	-	3.23%	1.87%
	西	-	-	-	2.44%	-	0.81%
	安佐南	-	-	-	-	2.00%	1.14%
	安佐北	-	-	-	2.63%	-	1.10%
	安芸	6.25%	5.26%	5.71%	-	-	-
	佐伯	-	-	-	-	2.00%	1.25%
	市 計	0.76%	0.47%	0.58%	0.76%	0.95%	0.87%

小数点



不在者投票			在外公館投票			在外郵便等投票			合 計		
男	女	計	男	女	計	男	女	計	男	女	計
201	295	496	8	13	21	-	-	-	21,717	24,807	46,524
173	294	467	2	4	6	-	-	-	20,927	22,222	43,149
169	203	372	7	7	14	1	-	1	25,718	25,896	51,614
206	247	453	12	14	26	-	-	-	31,806	32,936	64,742
268	340	608	13	9	22	-	-	-	40,217	41,115	81,332
263	386	649	3	6	9	-	-	-	26,008	27,296	53,304
135	122	257	1	-	1	-	-	-	14,505	13,834	28,339
243	268	511	7	5	12	-	-	-	23,919	24,475	48,394
1,658	2,155	3,813	53	58	111	1	-	1	204,817	212,581	417,398
201	295	496							21,709	24,794	46,503
173	294	467							20,925	22,218	43,143
169	203	372							25,709	25,886	51,595
206	247	453							31,793	32,922	64,715
268	340	608							40,204	41,105	81,309
263	386	649							26,004	27,290	53,294
135	121	256							14,503	13,832	28,335
243	268	511							23,912	24,469	48,381
1,658	2,154	3,812							204,759	212,516	417,275
-	-	-	8	13	21	-	-	-	8	13	21
-	-	-	2	4	6	-	-	-	2	4	6
-	-	-	7	7	14	1	-	1	9	10	19
-	-	-	12	14	26	-	-	-	13	14	27
-	-	-	13	9	22	-	-	-	13	10	23
-	-	-	3	6	9	-	-	-	4	6	10
-	1	1	1	-	1	-	-	-	2	2	4
-	-	-	7	5	12	-	-	-	7	6	13
-	1	1	53	58	111	1	-	1	58	65	123

不在者投票			在外公館投票			在外郵便等投票			合 計		
男	女	計	男	女	計	男	女	計	男	女	計
0.38%	0.48%	0.44%	0.02%	0.02%	0.02%	-	-	-	41.55%	40.52%	40.99%
0.37%	0.56%	0.47%	0.00%	0.01%	0.01%	-	-	-	44.30%	42.39%	43.29%
0.29%	0.33%	0.31%	0.01%	0.01%	0.01%	0.00%	-	0.00%	44.74%	42.54%	43.61%
0.27%	0.30%	0.29%	0.02%	0.02%	0.02%	-	-	-	42.40%	40.44%	41.38%
0.28%	0.34%	0.31%	0.01%	0.01%	0.01%	-	-	-	42.58%	40.99%	41.76%
0.45%	0.60%	0.53%	0.01%	0.01%	0.01%	-	-	-	44.64%	42.53%	43.53%
0.42%	0.37%	0.39%	0.00%	-	0.00%	-	-	-	44.66%	42.10%	43.37%
0.44%	0.45%	0.44%	0.01%	0.01%	0.01%	-	-	-	43.25%	41.07%	42.12%
0.35%	0.42%	0.39%	0.01%	0.01%	0.01%	0.00%	-	0.00%	43.35%	41.45%	42.36%
0.38%	0.48%	0.44%							41.57%	40.54%	41.01%
0.37%	0.56%	0.47%							44.31%	42.42%	43.31%
0.29%	0.33%	0.31%							44.75%	42.57%	43.63%
0.27%	0.30%	0.29%							42.41%	40.46%	41.40%
0.28%	0.34%	0.31%							42.58%	41.00%	41.77%
0.45%	0.60%	0.53%							44.66%	42.56%	43.56%
0.42%	0.37%	0.39%							44.67%	42.12%	43.39%
0.44%	0.45%	0.45%							43.26%	41.10%	42.14%
0.35%	0.42%	0.39%							43.36%	41.47%	42.37%
-	-	-	21.05%	20.63%	20.79%	-	-	-	21.05%	20.63%	20.79%
-	-	-	11.76%	9.30%	10.00%	-	-	-	11.76%	9.30%	10.00%
-	-	-	15.56%	11.29%	13.08%	2.22%	-	0.93%	20.00%	16.13%	17.76%
-	-	-	29.27%	16.87%	20.97%	-	-	-	31.71%	16.87%	21.77%
-	-	-	34.21%	18.00%	25.00%	-	-	-	34.21%	20.00%	26.14%
-	-	-	7.89%	11.32%	9.89%	-	-	-	10.53%	11.32%	10.99%
-	5.26%	2.86%	6.25%	-	2.86%	-	-	-	12.50%	10.53%	11.43%
-	-	-	23.33%	10.00%	15.00%	-	-	-	23.33%	12.00%	16.25%
-	0.24%	0.15%	20.15%	13.71%	16.18%	0.38%	-	0.15%	22.05%	15.37%	17.93%

以下第三位を四捨五入のため、投票区分別・男女別投票率の合計が合計欄の投票率と一致しない場合がある。

## (5) 投票区別投票率

## ① 選挙区（国内選挙人のみ）

中区（23投票区）									
投票区名	選挙当日有権者数			投 票 者 数			投 票 率		
	男	女	計	男	女	計	男	女	計
白島第一	1,732	2,241	3,973	808	981	1,789	46.65%	43.78%	45.03%
白島第二	2,307	2,845	5,152	999	1,176	2,175	43.30%	41.34%	42.22%
基町	1,224	1,802	3,026	477	803	1,280	38.97%	44.56%	42.30%
幟町	2,937	3,470	6,407	1,344	1,549	2,893	45.76%	44.64%	45.15%
堀川	1,350	1,484	2,834	424	474	898	31.41%	31.94%	31.69%
袋町	944	1,297	2,241	467	575	1,042	49.47%	44.33%	46.50%
大手	1,727	2,170	3,897	695	858	1,553	40.24%	39.54%	39.85%
竹屋	3,197	3,703	6,900	1,173	1,307	2,480	36.69%	35.30%	35.94%
国泰寺	1,878	2,468	4,346	718	895	1,613	38.23%	36.26%	37.11%
千田第一	2,560	3,044	5,604	1,195	1,290	2,485	46.68%	42.38%	44.34%
千田第二	1,622	1,970	3,592	757	911	1,668	46.67%	46.24%	46.44%
中島	2,412	2,885	5,297	1,006	1,124	2,130	41.71%	38.96%	40.21%
吉島第一	3,352	3,744	7,096	1,333	1,506	2,839	39.77%	40.22%	40.01%
吉島第二	2,513	2,695	5,208	1,030	1,081	2,111	40.99%	40.11%	40.53%
吉島第三	1,641	1,476	3,117	637	589	1,226	38.82%	39.91%	39.33%
広瀬	1,498	1,801	3,299	655	749	1,404	43.72%	41.59%	42.56%
本川	4,714	5,683	10,397	1,844	2,169	4,013	39.12%	38.17%	38.60%
神崎	3,758	4,368	8,126	1,459	1,618	3,077	38.82%	37.04%	37.87%
舟入東	2,396	2,650	5,046	1,033	1,127	2,160	43.11%	42.53%	42.81%
舟入西	2,357	2,760	5,117	1,047	1,190	2,237	44.42%	43.12%	43.72%
江波第一	2,597	2,767	5,364	1,110	1,189	2,299	42.74%	42.97%	42.86%
江波第二	1,478	1,622	3,100	650	714	1,364	43.98%	44.02%	44.00%
江波第三	2,031	2,217	4,248	848	920	1,768	41.75%	41.50%	41.62%
中区計	52,225	61,162	113,387	21,709	24,795	46,504	41.57%	40.54%	41.01%

東区（22投票区）									
投票区名	選挙当日有権者数			投 票 者 数			投 票 率		
	男	女	計	男	女	計	男	女	計
温品第一	1,862	2,057	3,919	815	888	1,703	43.77%	43.17%	43.45%
温品第二	1,229	1,389	2,618	494	522	1,016	40.20%	37.58%	38.81%
上温品第一	2,018	2,328	4,346	843	946	1,789	41.77%	40.64%	41.16%
上温品第二	9	13	22	6	10	16	66.67%	76.92%	72.73%
馬木第一	1,229	1,331	2,560	527	522	1,049	42.88%	39.22%	40.98%
馬木第二	1,293	1,395	2,688	584	607	1,191	45.17%	43.51%	44.31%
福田	2,855	3,015	5,870	1,248	1,289	2,537	43.71%	42.75%	43.22%
戸坂第一	2,919	3,244	6,163	1,260	1,305	2,565	43.17%	40.23%	41.62%
戸坂第二	2,696	3,016	5,712	1,059	1,166	2,225	39.28%	38.66%	38.95%
戸坂第三	2,384	2,563	4,947	979	1,038	2,017	41.07%	40.50%	40.77%
戸坂第四	2,465	2,794	5,259	1,044	1,101	2,145	42.35%	39.41%	40.79%
中山第一	1,837	2,098	3,935	772	820	1,592	42.03%	39.08%	40.46%
中山第二	1,906	2,001	3,907	827	844	1,671	43.39%	42.18%	42.77%
牛田第一	2,739	3,324	6,063	1,373	1,530	2,903	50.13%	46.03%	47.88%
牛田第二	3,466	3,645	7,111	1,665	1,746	3,411	48.04%	47.90%	47.97%
牛田第三	2,756	3,234	5,990	1,306	1,411	2,717	47.39%	43.63%	45.36%

牛田第四	2,278	2,606	4,884	1,151	1,206	2,357	50.53%	46.28%	48.26%
二葉	1,363	1,514	2,877	679	713	1,392	49.82%	47.09%	48.38%
愛宕	1,652	1,895	3,547	734	807	1,541	44.43%	42.59%	43.45%
尾長第一	2,225	2,304	4,529	857	930	1,787	38.52%	40.36%	39.46%
尾長第二	2,982	3,460	6,442	1,391	1,501	2,892	46.65%	43.38%	44.89%
矢賀	3,062	3,153	6,215	1,316	1,316	2,632	42.98%	41.74%	42.35%
東区計	47,225	52,379	99,604	20,930	22,218	43,148	44.32%	42.42%	43.32%

南区（33投票区）									
投票区名	選挙当日有権者数			投票者数			投票率		
	男	女	計	男	女	計	男	女	計
荒神	2,360	2,618	4,978	985	1,025	2,010	41.74%	39.15%	40.38%
大州	3,003	2,462	5,465	1,327	1,024	2,351	44.19%	41.59%	43.02%
青崎	2,412	2,522	4,934	1,159	1,123	2,282	48.05%	44.53%	46.25%
向洋	1,386	988	2,374	748	467	1,215	53.97%	47.27%	51.18%
向洋新町	2,478	2,510	4,988	1,232	1,157	2,389	49.72%	46.10%	47.89%
段原第一	1,081	1,267	2,348	509	548	1,057	47.09%	43.25%	45.02%
段原第二	978	1,119	2,097	470	525	995	48.06%	46.92%	47.45%
段原第三	1,602	1,826	3,428	813	840	1,653	50.75%	46.00%	48.22%
段原第四	2,006	2,282	4,288	796	905	1,701	39.68%	39.66%	39.67%
比治山	865	1,002	1,867	432	465	897	49.94%	46.41%	48.04%
東雲第一	2,234	2,384	4,618	976	1,017	1,993	43.69%	42.66%	43.16%
東雲第二	3,723	3,504	7,227	1,462	1,376	2,838	39.27%	39.27%	39.27%
出汐	1,138	1,325	2,463	452	499	951	39.72%	37.66%	38.61%
霞町	937	990	1,927	403	426	829	43.01%	43.03%	43.02%
旭町	2,562	2,779	5,341	1,106	1,178	2,284	43.17%	42.39%	42.76%
皆実	2,248	2,482	4,730	1,071	1,169	2,240	47.64%	47.10%	47.36%
翠町第一	1,081	1,343	2,424	511	598	1,109	47.27%	44.53%	45.75%
翠町第二	1,960	2,234	4,194	942	956	1,898	48.06%	42.79%	45.26%
翠町第三	971	1,069	2,040	440	479	919	45.31%	44.81%	45.05%
仁保	2,445	2,635	5,080	1,007	1,092	2,099	41.19%	41.44%	41.32%
黄金山	1,105	1,195	2,300	450	474	924	40.72%	39.67%	40.17%
大河	1,036	1,134	2,170	473	472	945	45.66%	41.62%	43.55%
洲崎	2,185	2,389	4,574	907	979	1,886	41.51%	40.98%	41.23%
楠那	2,319	2,402	4,721	1,024	1,012	2,036	44.16%	42.13%	43.13%
宇品第一	1,500	1,628	3,128	651	651	1,302	43.40%	39.99%	41.62%
宇品第二	3,850	4,066	7,916	1,746	1,732	3,478	45.35%	42.60%	43.94%
宇品第三	1,939	2,051	3,990	878	844	1,722	45.28%	41.15%	43.16%
宇品第四	2,080	2,373	4,453	963	998	1,961	46.30%	42.06%	44.04%
宇品第五	2,578	2,822	5,400	1,200	1,240	2,440	46.55%	43.94%	45.19%
元宇品	651	681	1,332	292	300	592	44.85%	44.05%	44.44%
出島	428	370	798	164	134	298	38.32%	36.22%	37.34%
似島	290	353	643	115	169	284	39.66%	47.88%	44.17%
金輪	13	10	23	7	7	14	53.85%	70.00%	60.87%
南区計	57,444	60,815	118,259	25,711	25,881	51,592	44.76%	42.56%	43.63%

西区（37投票区）									
投票区名	選挙当日有権者数			投票者数			投票率		
	男	女	計	男	女	計	男	女	計
向地	603	611	1,214	226	237	463	37.48%	38.79%	38.14%
大芝北	1,750	1,831	3,581	717	716	1,433	40.97%	39.10%	40.02%

大芝南	3,288	3,610	6,898	1,342	1,504	2,846	40.82%	41.66%	41.26%
三篠第一	2,778	3,097	5,875	1,221	1,279	2,500	43.95%	41.30%	42.55%
三篠第二	1,885	2,121	4,006	794	851	1,645	42.12%	40.12%	41.06%
三滝	1,216	1,356	2,572	589	582	1,171	48.44%	42.92%	45.53%
中広	2,770	3,176	5,946	1,170	1,240	2,410	42.24%	39.04%	40.53%
天満	2,844	3,294	6,138	1,179	1,312	2,491	41.46%	39.83%	40.58%
福島	2,133	2,179	4,312	676	742	1,418	31.69%	34.05%	32.88%
観音	2,379	2,591	4,970	971	1,061	2,032	40.82%	40.95%	40.89%
南観音第一	3,800	3,621	7,421	1,369	1,356	2,725	36.03%	37.45%	36.72%
南観音第二	2,091	2,124	4,215	815	846	1,661	38.98%	39.83%	39.41%
南観音第三	1,666	1,612	3,278	687	644	1,331	41.24%	39.95%	40.60%
新庄	582	561	1,143	220	216	436	37.80%	38.50%	38.15%
己斐第一	2,499	2,826	5,325	1,146	1,210	2,356	45.86%	42.82%	44.24%
己斐第二	1,866	1,984	3,850	806	826	1,632	43.19%	41.63%	42.39%
己斐第三	951	964	1,915	374	359	733	39.33%	37.24%	38.28%
己斐第四	1,196	1,429	2,625	573	642	1,215	47.91%	44.93%	46.29%
己斐第五	1,630	1,921	3,551	728	808	1,536	44.66%	42.06%	43.26%
己斐第六	1,541	1,708	3,249	751	793	1,544	48.73%	46.43%	47.52%
己斐第七	785	932	1,717	386	414	800	49.17%	44.42%	46.59%
庚午北	2,707	2,941	5,648	1,185	1,241	2,426	43.78%	42.20%	42.95%
庚午中	1,298	1,471	2,769	583	605	1,188	44.92%	41.13%	42.90%
庚午	3,815	4,097	7,912	1,589	1,590	3,179	41.65%	38.81%	40.18%
高須第一	2,129	2,323	4,452	964	1,000	1,964	45.28%	43.05%	44.12%
高須第二	2,262	2,336	4,598	1,024	961	1,985	45.27%	41.14%	43.17%
古田	3,254	3,592	6,846	1,427	1,425	2,852	43.85%	39.67%	41.66%
山田	850	948	1,798	403	411	814	47.41%	43.35%	45.27%
草津	4,112	4,154	8,266	1,605	1,576	3,181	39.03%	37.94%	38.48%
鈴が峰	1,779	2,221	4,000	851	969	1,820	47.84%	43.63%	45.50%
田方第一	787	851	1,638	329	319	648	41.80%	37.49%	39.56%
田方第二	1,208	1,293	2,501	420	417	837	34.77%	32.25%	33.47%
井口明神	1,828	2,022	3,850	835	859	1,694	45.68%	42.48%	44.00%
井口台	2,841	3,152	5,993	1,282	1,304	2,586	45.12%	41.37%	43.15%
井口第一	1,685	1,795	3,480	736	768	1,504	43.68%	42.79%	43.22%
井口第二	1,223	1,398	2,621	575	607	1,182	47.02%	43.42%	45.10%
井口第三	2,935	3,222	6,157	1,248	1,233	2,481	42.52%	38.27%	40.30%
西区計	74,966	81,364	156,330	31,796	32,923	64,719	42.41%	40.46%	41.40%

安佐南区（40投票区）									
投票区名	選挙当日有権者数			投票者数			投票率		
	男	女	計	男	女	計	男	女	計
川内	5,616	5,915	11,531	2,173	2,211	4,384	38.69%	37.38%	38.02%
八木第一	38	35	73	26	24	50	68.42%	68.57%	68.49%
八木第二	2,821	2,954	5,775	1,103	1,142	2,245	39.10%	38.66%	38.87%
八木第三	2,200	2,204	4,404	984	838	1,822	44.73%	38.02%	41.37%
緑井第一	2,253	2,517	4,770	1,020	1,105	2,125	45.27%	43.90%	44.55%
緑井第二	4,009	4,320	8,329	1,716	1,787	3,503	42.80%	41.37%	42.06%
安古市第一	2,420	2,468	4,888	1,001	1,027	2,028	41.36%	41.61%	41.49%
安古市第二	2,569	2,737	5,306	1,061	1,086	2,147	41.30%	39.68%	40.46%
安古市第三	1,974	2,112	4,086	866	888	1,754	43.87%	42.05%	42.93%
安古市第四	3,705	4,113	7,818	1,700	1,802	3,502	45.88%	43.81%	44.79%
安古市第五	2,838	3,097	5,935	1,239	1,315	2,554	43.66%	42.46%	43.03%

安古市第六	1,381	1,519	2,900	560	609	1,169	40.55%	40.09%	40.31%
安古市第七	3,795	4,280	8,075	1,524	1,649	3,173	40.16%	38.53%	39.29%
安古市第八	2,066	2,372	4,438	830	879	1,709	40.17%	37.06%	38.51%
安古市第九	1,541	1,658	3,199	650	679	1,329	42.18%	40.95%	41.54%
安古市第十	2,289	2,524	4,813	1,024	1,100	2,124	44.74%	43.58%	44.13%
安古市第十一	1,508	1,845	3,353	684	744	1,428	45.36%	40.33%	42.59%
安古市第十二	2,652	3,079	5,731	1,450	1,546	2,996	54.68%	50.21%	52.28%
安古市第十三	299	322	621	156	169	325	52.17%	52.48%	52.33%
安古市第十四	1,678	1,817	3,495	725	743	1,468	43.21%	40.89%	42.00%
安古市第十五	1,414	1,622	3,036	747	804	1,551	52.83%	49.57%	51.09%
安古市第十六	858	933	1,791	388	404	792	45.22%	43.30%	44.22%
祇園第一	2,246	2,228	4,474	1,022	938	1,960	45.50%	42.10%	43.81%
祇園第二	3,986	4,019	8,005	1,551	1,518	3,069	38.91%	37.77%	38.34%
祇園第三	5,391	5,640	11,031	2,155	2,244	4,399	39.97%	39.79%	39.88%
祇園第四	2,542	2,647	5,189	1,100	1,130	2,230	43.27%	42.69%	42.98%
祇園第五	2,742	2,840	5,582	1,140	1,139	2,279	41.58%	40.11%	40.83%
祇園第六	3,632	3,616	7,248	1,413	1,393	2,806	38.90%	38.52%	38.71%
祇園第七	4,621	4,850	9,471	1,990	2,051	4,041	43.06%	42.29%	42.67%
祇園第八	2,754	2,756	5,510	1,140	1,107	2,247	41.39%	40.17%	40.78%
祇園第九	1,963	2,042	4,005	824	770	1,594	41.98%	37.71%	39.80%
沼田第一	315	341	656	189	192	381	60.00%	56.30%	58.08%
沼田第二	238	255	493	132	138	270	55.46%	54.12%	54.77%
沼田第三	213	239	452	104	120	224	48.83%	50.21%	49.56%
沼田第四	350	371	721	179	181	360	51.14%	48.79%	49.93%
沼田第五	1,287	1,228	2,515	554	494	1,048	43.05%	40.23%	41.67%
沼田第六	4,354	4,379	8,733	1,587	1,635	3,222	36.45%	37.34%	36.89%
沼田第七	786	804	1,590	328	315	643	41.73%	39.18%	40.44%
沼田第八	2,201	2,350	4,551	1,065	1,091	2,156	48.39%	46.43%	47.37%
沼田第九	4,877	5,205	10,082	2,102	2,100	4,202	43.10%	40.35%	41.68%
安佐南区計	94,422	100,253	194,675	40,202	41,107	81,309	42.58%	41.00%	41.77%

安佐北区（60投票区）									
投票区名	選挙当日有権者数			投票者数			投票率		
	男	女	計	男	女	計	男	女	計
白木第一	50	60	110	28	29	57	56.00%	48.33%	51.82%
白木第二	193	212	405	96	112	208	49.74%	52.83%	51.36%
白木第三	445	534	979	243	273	516	54.61%	51.12%	52.71%
白木第四	1,389	1,526	2,915	704	694	1,398	50.68%	45.48%	47.96%
白木第五	17	18	35	13	13	26	76.47%	72.22%	74.29%
白木第六	431	460	891	181	190	371	42.00%	41.30%	41.64%
白木第七	386	413	799	203	203	406	52.59%	49.15%	50.81%
白木第八	428	426	854	208	212	420	48.60%	49.77%	49.18%
狩留家	520	567	1,087	255	274	529	49.04%	48.32%	48.67%
上深川	720	746	1,466	291	319	610	40.42%	42.76%	41.61%
小河原	818	846	1,664	385	397	782	47.07%	46.93%	47.00%
深川第一	1,613	1,725	3,338	724	755	1,479	44.89%	43.77%	44.31%
深川第二	1,347	1,471	2,818	591	612	1,203	43.88%	41.60%	42.69%
亀崎	1,393	1,834	3,227	702	780	1,482	50.39%	42.53%	45.93%
真亀	1,786	2,224	4,010	890	1,023	1,913	49.83%	46.00%	47.71%
倉掛	1,333	1,679	3,012	747	853	1,600	56.04%	50.80%	53.12%
落合第一	842	930	1,772	356	354	710	42.28%	38.06%	40.07%

落合第二	1,551	1,952	3,503	694	788	1,482	44.75%	40.37%	42.31%
落合第三	1,685	1,645	3,330	612	617	1,229	36.32%	37.51%	36.91%
落合第四	2,880	3,061	5,941	1,311	1,400	2,711	45.52%	45.74%	45.63%
口田第一	2,507	2,855	5,362	1,388	1,458	2,846	55.36%	51.07%	53.08%
口田第二	1,368	1,498	2,866	705	768	1,473	51.54%	51.27%	51.40%
口田第三	2,808	3,142	5,950	1,255	1,301	2,556	44.69%	41.41%	42.96%
口田第四	1,143	1,240	2,383	465	473	938	40.68%	38.15%	39.36%
大林第一	24	27	51	9	11	20	37.50%	40.74%	39.22%
大林第二	813	833	1,646	360	353	713	44.28%	42.38%	43.32%
三入第一	2,023	2,078	4,101	806	811	1,617	39.84%	39.03%	39.43%
三入第二	823	873	1,696	294	302	596	35.72%	34.59%	35.14%
三入第三	1,934	1,990	3,924	887	851	1,738	45.86%	42.76%	44.29%
南原	494	518	1,012	210	223	433	42.51%	43.05%	42.79%
綾ヶ谷第一	206	210	416	94	85	179	45.63%	40.48%	43.03%
綾ヶ谷第二	166	233	399	76	85	161	45.78%	36.48%	40.35%
勝木第一	1,898	1,987	3,885	737	733	1,470	38.83%	36.89%	37.84%
勝木第二	61	59	120	20	21	41	32.79%	35.59%	34.17%
亀山第一	2,016	2,085	4,101	805	805	1,610	39.93%	38.61%	39.26%
亀山第二	1,139	1,275	2,414	521	564	1,085	45.74%	44.24%	44.95%
亀山第三	2,875	3,135	6,010	1,202	1,234	2,436	41.81%	39.36%	40.53%
可部第一	2,213	2,551	4,764	908	1,030	1,938	41.03%	40.38%	40.68%
可部第二	919	1,021	1,940	372	425	797	40.48%	41.63%	41.08%
可部第三	1,604	1,778	3,382	722	757	1,479	45.01%	42.58%	43.73%
可部第四	804	890	1,694	309	304	613	38.43%	34.16%	36.19%
可部第五	1,417	1,460	2,877	537	526	1,063	37.90%	36.03%	36.95%
可部第六	1,330	1,586	2,916	586	659	1,245	44.06%	41.55%	42.70%
安佐第一	1,786	1,806	3,592	778	759	1,537	43.56%	42.03%	42.79%
安佐第二	218	242	460	101	114	215	46.33%	47.11%	46.74%
安佐第三	71	83	154	33	37	70	46.48%	44.58%	45.45%
安佐第五	144	166	310	76	77	153	52.78%	46.39%	49.35%
安佐第六	125	124	249	66	63	129	52.80%	50.81%	51.81%
安佐第七	28	33	61	18	22	40	64.29%	66.67%	65.57%
安佐第八	78	95	173	43	52	95	55.13%	54.74%	54.91%
安佐第九	82	102	184	51	66	117	62.20%	64.71%	63.59%
安佐第十	59	60	119	29	28	57	49.15%	46.67%	47.90%
安佐第十一	46	48	94	23	24	47	50.00%	50.00%	50.00%
安佐第十二	54	57	111	19	23	42	35.19%	40.35%	37.84%
安佐第十三	1,100	1,138	2,238	449	429	878	40.82%	37.70%	39.23%
安佐第十四	116	123	239	46	46	92	39.66%	37.40%	38.49%
安佐第十五	436	471	907	180	168	348	41.28%	35.67%	38.37%
安佐第十六	579	625	1,204	238	239	477	41.11%	38.24%	39.62%
安佐第十七	210	244	454	109	111	220	51.90%	45.49%	48.46%
あさひが丘	2,686	3,055	5,741	1,245	1,357	2,602	46.35%	44.42%	45.32%
安佐北区計	58,230	64,125	122,355	26,006	27,292	53,298	44.66%	42.56%	43.56%

安芸区（18投票区）									
投票区名	選挙当日有権者数			投票者数			投票率		
	男	女	計	男	女	計	男	女	計
畑賀	1,686	1,668	3,354	700	679	1,379	41.52%	40.71%	41.12%
中野第一	2,552	2,623	5,175	1,156	1,153	2,309	45.30%	43.96%	44.62%
中野第二	1,857	1,863	3,720	825	784	1,609	44.43%	42.08%	43.25%

中野第三	3,031	3,055	6,086	1,316	1,246	2,562	43.42%	40.79%	42.10%
瀬野	2,180	2,340	4,520	1,043	1,015	2,058	47.84%	43.38%	45.53%
上瀬野	1,027	1,028	2,055	475	463	938	46.25%	45.04%	45.64%
みどり坂	2,274	2,320	4,594	1,084	955	2,039	47.67%	41.16%	44.38%
阿戸第一	739	773	1,512	331	325	656	44.79%	42.04%	43.39%
阿戸第二	129	143	272	61	67	128	47.29%	46.85%	47.06%
船越	1,518	1,644	3,162	692	694	1,386	45.59%	42.21%	43.83%
船越南	1,455	1,400	2,855	577	536	1,113	39.66%	38.29%	38.98%
船越西	1,346	1,449	2,795	618	640	1,258	45.91%	44.17%	45.01%
矢野第一	1,480	1,524	3,004	608	585	1,193	41.08%	38.39%	39.71%
矢野第二	1,676	1,216	2,892	679	558	1,237	40.51%	45.89%	42.77%
矢野第三	2,178	2,211	4,389	955	897	1,852	43.85%	40.57%	42.20%
矢野第四	3,661	3,672	7,333	1,691	1,520	3,211	46.19%	41.39%	43.79%
矢野第五	400	408	808	177	170	347	44.25%	41.67%	42.95%
矢野第六	3,276	3,504	6,780	1,516	1,546	3,062	46.28%	44.12%	45.16%
安芸区計	32,465	32,841	65,306	14,504	13,833	28,337	44.68%	42.12%	43.39%

佐伯区（44投票区）									
投票区名	選挙当日有権者数			投票者数			投票率		
	男	女	計	男	女	計	男	女	計
第一	2,342	2,607	4,949	1,054	1,098	2,152	45.00%	42.12%	43.48%
第二	2,372	2,687	5,059	1,182	1,226	2,408	49.83%	45.63%	47.60%
第三	1,776	1,752	3,528	708	673	1,381	39.86%	38.41%	39.14%
第四	1,773	1,941	3,714	754	784	1,538	42.53%	40.39%	41.41%
第五	1,908	2,063	3,971	783	803	1,586	41.04%	38.92%	39.94%
第六	1,348	1,451	2,799	525	513	1,038	38.95%	35.35%	37.08%
第七	2,710	2,865	5,575	1,063	1,083	2,146	39.23%	37.80%	38.49%
第八	2,130	2,356	4,486	990	1,023	2,013	46.48%	43.42%	44.87%
第九	2,133	2,114	4,247	878	880	1,758	41.16%	41.63%	41.39%
第十	1,942	2,067	4,009	769	789	1,558	39.60%	38.17%	38.86%
第十一	3,005	3,029	6,034	1,048	1,075	2,123	34.88%	35.49%	35.18%
第十二	1,794	1,953	3,747	680	736	1,416	37.90%	37.69%	37.79%
第十三	846	914	1,760	305	327	632	36.05%	35.78%	35.91%
第十四	3,000	3,230	6,230	1,152	1,189	2,341	38.40%	36.81%	37.58%
第十五	1,558	1,659	3,217	582	591	1,173	37.36%	35.62%	36.46%
第十六	2,218	2,287	4,505	736	781	1,517	33.18%	34.15%	33.67%
第十七	384	423	807	187	188	375	48.70%	44.44%	46.47%
第十八	1,236	1,254	2,490	461	448	909	37.30%	35.73%	36.51%
第十九	1,468	1,715	3,183	727	783	1,510	49.52%	45.66%	47.44%
第二十	1,537	1,639	3,176	578	586	1,164	37.61%	35.75%	36.65%
第二十一	31	38	69	22	24	46	70.97%	63.16%	66.67%
第二十二	1,728	1,975	3,703	864	889	1,753	50.00%	45.01%	47.34%
第二十三	1,976	2,347	4,323	1,090	1,157	2,247	55.16%	49.30%	51.98%
第二十四	1,174	1,325	2,499	621	639	1,260	52.90%	48.23%	50.42%
第二十五	1,863	2,140	4,003	1,057	1,086	2,143	56.74%	50.75%	53.53%
第二十六	1,563	1,645	3,208	701	738	1,439	44.85%	44.86%	44.86%
第二十七	2,030	2,045	4,075	865	863	1,728	42.61%	42.20%	42.40%
第二十八	1,341	1,479	2,820	667	655	1,322	49.74%	44.29%	46.88%
第二十九	1,609	1,692	3,301	718	680	1,398	44.62%	40.19%	42.35%
第三十	1,263	1,359	2,622	606	615	1,221	47.98%	45.25%	46.57%
第三十一	715	742	1,457	291	266	557	40.70%	35.85%	38.23%

葛原	94	118	212	52	52	104	55.32%	44.07%	49.06%
白砂	240	268	508	103	103	206	42.92%	38.43%	40.55%
河内原	36	35	71	19	17	36	52.78%	48.57%	50.70%
川角	365	363	728	155	150	305	42.47%	41.32%	41.90%
伏谷	160	198	358	90	96	186	56.25%	48.48%	51.96%
杉並台	868	892	1,760	421	410	831	48.50%	45.96%	47.22%
上多田	48	59	107	27	33	60	56.25%	55.93%	56.07%
中多田	49	75	124	29	32	61	59.18%	42.67%	49.19%
打尾谷	41	60	101	29	42	71	70.73%	70.00%	70.30%
菅沢	70	93	163	41	49	90	58.57%	52.69%	55.21%
和田	213	235	448	105	121	226	49.30%	51.49%	50.45%
麦谷	186	197	383	107	107	214	57.53%	54.31%	55.87%
下	137	154	291	76	71	147	55.47%	46.10%	50.52%
佐伯区計	55,280	59,540	114,820	23,918	24,471	48,389	43.27%	41.10%	42.14%



## ② 比例代表（国内選挙人のみ）

中区（23投票区）									
投票区名	選挙当日有権者数			投票者数			投票率		
	男	女	計	男	女	計	男	女	計
白島第一	1,732	2,241	3,973	808	981	1,789	46.65%	43.78%	45.03%
白島第二	2,307	2,845	5,152	998	1,176	2,174	43.26%	41.34%	42.20%
基町	1,224	1,802	3,026	477	802	1,279	38.97%	44.51%	42.27%
幟町	2,937	3,470	6,407	1,344	1,549	2,893	45.76%	44.64%	45.15%
堀川	1,350	1,484	2,834	425	476	901	31.48%	32.08%	31.79%
袋町	944	1,297	2,241	467	575	1,042	49.47%	44.33%	46.50%
大手	1,727	2,170	3,897	695	858	1,553	40.24%	39.54%	39.85%
竹屋	3,197	3,703	6,900	1,173	1,307	2,480	36.69%	35.30%	35.94%
国泰寺	1,878	2,468	4,346	718	896	1,614	38.23%	36.30%	37.14%
千田第一	2,560	3,044	5,604	1,195	1,291	2,486	46.68%	42.41%	44.36%
千田第二	1,622	1,970	3,592	758	911	1,669	46.73%	46.24%	46.46%
中島	2,412	2,885	5,297	1,005	1,123	2,128	41.67%	38.93%	40.17%
吉島第一	3,352	3,744	7,096	1,333	1,504	2,837	39.77%	40.17%	39.98%
吉島第二	2,513	2,695	5,208	1,030	1,080	2,110	40.99%	40.07%	40.51%
吉島第三	1,641	1,476	3,117	638	589	1,227	38.88%	39.91%	39.36%
広瀬	1,498	1,801	3,299	654	749	1,403	43.66%	41.59%	42.53%
本川	4,714	5,683	10,397	1,844	2,169	4,013	39.12%	38.17%	38.60%
神崎	3,758	4,368	8,126	1,459	1,618	3,077	38.82%	37.04%	37.87%
舟入東	2,396	2,650	5,046	1,033	1,127	2,160	43.11%	42.53%	42.81%
舟入西	2,357	2,760	5,117	1,047	1,190	2,237	44.42%	43.12%	43.72%
江波第一	2,597	2,767	5,364	1,110	1,189	2,299	42.74%	42.97%	42.86%
江波第二	1,478	1,622	3,100	650	714	1,364	43.98%	44.02%	44.00%
江波第三	2,031	2,217	4,248	848	920	1,768	41.75%	41.50%	41.62%
中区計	52,225	61,162	113,387	21,709	24,794	46,503	41.57%	40.54%	41.01%

東区（22投票区）									
投票区名	選挙当日有権者数			投票者数			投票率		
	男	女	計	男	女	計	男	女	計
温品第一	1,862	2,057	3,919	815	888	1,703	43.77%	43.17%	43.45%
温品第二	1,229	1,389	2,618	494	522	1,016	40.20%	37.58%	38.81%
上温品第一	2,018	2,328	4,346	843	946	1,789	41.77%	40.64%	41.16%
上温品第二	9	13	22	6	10	16	66.67%	76.92%	72.73%
馬木第一	1,229	1,331	2,560	527	522	1,049	42.88%	39.22%	40.98%
馬木第二	1,293	1,395	2,688	584	607	1,191	45.17%	43.51%	44.31%
福田	2,855	3,015	5,870	1,247	1,289	2,536	43.68%	42.75%	43.20%
戸坂第一	2,919	3,244	6,163	1,260	1,305	2,565	43.17%	40.23%	41.62%
戸坂第二	2,696	3,016	5,712	1,059	1,166	2,225	39.28%	38.66%	38.95%
戸坂第三	2,384	2,563	4,947	976	1,038	2,014	40.94%	40.50%	40.71%
戸坂第四	2,465	2,794	5,259	1,044	1,101	2,145	42.35%	39.41%	40.79%
中山第一	1,837	2,098	3,935	772	820	1,592	42.03%	39.08%	40.46%
中山第二	1,906	2,001	3,907	827	844	1,671	43.39%	42.18%	42.77%
牛田第一	2,739	3,324	6,063	1,373	1,530	2,903	50.13%	46.03%	47.88%
牛田第二	3,466	3,645	7,111	1,665	1,746	3,411	48.04%	47.90%	47.97%
牛田第三	2,756	3,234	5,990	1,306	1,411	2,717	47.39%	43.63%	45.36%

牛田第四	2,278	2,606	4,884	1,151	1,206	2,357	50.53%	46.28%	48.26%
二葉	1,363	1,514	2,877	679	713	1,392	49.82%	47.09%	48.38%
愛宕	1,652	1,895	3,547	734	806	1,540	44.43%	42.53%	43.42%
尾長第一	2,225	2,304	4,529	855	930	1,785	38.43%	40.36%	39.41%
尾長第二	2,982	3,460	6,442	1,391	1,501	2,892	46.65%	43.38%	44.89%
矢賀	3,062	3,153	6,215	1,317	1,317	2,634	43.01%	41.77%	42.38%
東区計	47,225	52,379	99,604	20,925	22,218	43,143	44.31%	42.42%	43.31%

南区（33投票区）									
投票区名	選挙当日有権者数			投票者数			投票率		
	男	女	計	男	女	計	男	女	計
荒神	2,360	2,618	4,978	984	1,026	2,010	41.69%	39.19%	40.38%
大州	3,003	2,462	5,465	1,326	1,024	2,350	44.16%	41.59%	43.00%
青崎	2,412	2,522	4,934	1,159	1,123	2,282	48.05%	44.53%	46.25%
向洋	1,386	988	2,374	748	467	1,215	53.97%	47.27%	51.18%
向洋新町	2,478	2,510	4,988	1,233	1,158	2,391	49.76%	46.14%	47.94%
段原第一	1,081	1,267	2,348	509	548	1,057	47.09%	43.25%	45.02%
段原第二	978	1,119	2,097	470	525	995	48.06%	46.92%	47.45%
段原第三	1,602	1,826	3,428	813	840	1,653	50.75%	46.00%	48.22%
段原第四	2,006	2,282	4,288	796	905	1,701	39.68%	39.66%	39.67%
比治山	865	1,002	1,867	432	465	897	49.94%	46.41%	48.04%
東雲第一	2,234	2,384	4,618	976	1,017	1,993	43.69%	42.66%	43.16%
東雲第二	3,723	3,504	7,227	1,462	1,376	2,838	39.27%	39.27%	39.27%
出汐	1,138	1,325	2,463	452	499	951	39.72%	37.66%	38.61%
霞町	937	990	1,927	403	426	829	43.01%	43.03%	43.02%
旭町	2,562	2,779	5,341	1,105	1,179	2,284	43.13%	42.43%	42.76%
皆実	2,248	2,482	4,730	1,071	1,169	2,240	47.64%	47.10%	47.36%
翠町第一	1,081	1,343	2,424	511	598	1,109	47.27%	44.53%	45.75%
翠町第二	1,960	2,234	4,194	942	957	1,899	48.06%	42.84%	45.28%
翠町第三	971	1,069	2,040	440	479	919	45.31%	44.81%	45.05%
仁保	2,445	2,635	5,080	1,008	1,092	2,100	41.23%	41.44%	41.34%
黄金山	1,105	1,195	2,300	450	474	924	40.72%	39.67%	40.17%
大河	1,036	1,134	2,170	473	472	945	45.66%	41.62%	43.55%
洲崎	2,185	2,389	4,574	907	979	1,886	41.51%	40.98%	41.23%
楠那	2,319	2,402	4,721	1,024	1,013	2,037	44.16%	42.17%	43.15%
宇品第一	1,500	1,628	3,128	651	651	1,302	43.40%	39.99%	41.62%
宇品第二	3,850	4,066	7,916	1,746	1,732	3,478	45.35%	42.60%	43.94%
宇品第三	1,939	2,051	3,990	877	844	1,721	45.23%	41.15%	43.13%
宇品第四	2,080	2,373	4,453	963	998	1,961	46.30%	42.06%	44.04%
宇品第五	2,578	2,822	5,400	1,200	1,240	2,440	46.55%	43.94%	45.19%
元宇品	651	681	1,332	292	300	592	44.85%	44.05%	44.44%
出島	428	370	798	164	134	298	38.32%	36.22%	37.34%
似島	290	353	643	115	169	284	39.66%	47.88%	44.17%
金輪	13	10	23	7	7	14	53.85%	70.00%	60.87%
南区計	57,444	60,815	118,259	25,709	25,886	51,595	44.75%	42.57%	43.63%

西区（37投票区）									
投票区名	選挙当日有権者数			投票者数			投票率		
	男	女	計	男	女	計	男	女	計
向地	603	611	1,214	226	237	463	37.48%	38.79%	38.14%
大芝北	1,750	1,831	3,581	717	716	1,433	40.97%	39.10%	40.02%

大芝南	3,288	3,610	6,898	1,342	1,504	2,846	40.82%	41.66%	41.26%
三篠第一	2,778	3,097	5,875	1,220	1,278	2,498	43.92%	41.27%	42.52%
三篠第二	1,885	2,121	4,006	794	851	1,645	42.12%	40.12%	41.06%
三滝	1,216	1,356	2,572	589	582	1,171	48.44%	42.92%	45.53%
中広	2,770	3,176	5,946	1,170	1,240	2,410	42.24%	39.04%	40.53%
天満	2,844	3,294	6,138	1,179	1,313	2,492	41.46%	39.86%	40.60%
福島	2,133	2,179	4,312	676	742	1,418	31.69%	34.05%	32.88%
観音	2,379	2,591	4,970	971	1,061	2,032	40.82%	40.95%	40.89%
南観音第一	3,800	3,621	7,421	1,369	1,356	2,725	36.03%	37.45%	36.72%
南観音第二	2,091	2,124	4,215	815	846	1,661	38.98%	39.83%	39.41%
南観音第三	1,666	1,612	3,278	687	644	1,331	41.24%	39.95%	40.60%
新庄	582	561	1,143	220	216	436	37.80%	38.50%	38.15%
己斐第一	2,499	2,826	5,325	1,145	1,209	2,354	45.82%	42.78%	44.21%
己斐第二	1,866	1,984	3,850	806	826	1,632	43.19%	41.63%	42.39%
己斐第三	951	964	1,915	374	359	733	39.33%	37.24%	38.28%
己斐第四	1,196	1,429	2,625	573	642	1,215	47.91%	44.93%	46.29%
己斐第五	1,630	1,921	3,551	728	808	1,536	44.66%	42.06%	43.26%
己斐第六	1,541	1,708	3,249	751	793	1,544	48.73%	46.43%	47.52%
己斐第七	785	932	1,717	386	414	800	49.17%	44.42%	46.59%
庚午北	2,707	2,941	5,648	1,185	1,241	2,426	43.78%	42.20%	42.95%
庚午中	1,298	1,471	2,769	583	605	1,188	44.92%	41.13%	42.90%
庚午	3,815	4,097	7,912	1,588	1,590	3,178	41.63%	38.81%	40.17%
高須第一	2,129	2,323	4,452	964	1,000	1,964	45.28%	43.05%	44.12%
高須第二	2,262	2,336	4,598	1,024	961	1,985	45.27%	41.14%	43.17%
古田	3,254	3,592	6,846	1,426	1,425	2,851	43.82%	39.67%	41.64%
山田	850	948	1,798	403	411	814	47.41%	43.35%	45.27%
草津	4,112	4,154	8,266	1,605	1,576	3,181	39.03%	37.94%	38.48%
鈴が峰	1,779	2,221	4,000	851	969	1,820	47.84%	43.63%	45.50%
田方第一	787	851	1,638	329	319	648	41.80%	37.49%	39.56%
田方第二	1,208	1,293	2,501	420	417	837	34.77%	32.25%	33.47%
井口明神	1,828	2,022	3,850	835	859	1,694	45.68%	42.48%	44.00%
井口台	2,841	3,152	5,993	1,282	1,304	2,586	45.12%	41.37%	43.15%
井口第一	1,685	1,795	3,480	737	768	1,505	43.74%	42.79%	43.25%
井口第二	1,223	1,398	2,621	575	607	1,182	47.02%	43.42%	45.10%
井口第三	2,935	3,222	6,157	1,248	1,233	2,481	42.52%	38.27%	40.30%
西区計	74,966	81,364	156,330	31,793	32,922	64,715	42.41%	40.46%	41.40%

安佐南区（40投票区）									
投票区名	選挙当日有権者数			投票者数			投票率		
	男	女	計	男	女	計	男	女	計
川内	5,616	5,915	11,531	2,173	2,211	4,384	38.69%	37.38%	38.02%
八木第一	38	35	73	26	24	50	68.42%	68.57%	68.49%
八木第二	2,821	2,954	5,775	1,103	1,142	2,245	39.10%	38.66%	38.87%
八木第三	2,200	2,204	4,404	984	838	1,822	44.73%	38.02%	41.37%
緑井第一	2,253	2,517	4,770	1,020	1,105	2,125	45.27%	43.90%	44.55%
緑井第二	4,009	4,320	8,329	1,716	1,786	3,502	42.80%	41.34%	42.05%
安古市第一	2,420	2,468	4,888	1,001	1,026	2,027	41.36%	41.57%	41.47%
安古市第二	2,569	2,737	5,306	1,061	1,087	2,148	41.30%	39.72%	40.48%
安古市第三	1,974	2,112	4,086	866	888	1,754	43.87%	42.05%	42.93%
安古市第四	3,705	4,113	7,818	1,700	1,802	3,502	45.88%	43.81%	44.79%
安古市第五	2,838	3,097	5,935	1,240	1,315	2,555	43.69%	42.46%	43.05%

安古市第六	1,381	1,519	2,900	560	609	1,169	40.55%	40.09%	40.31%
安古市第七	3,795	4,280	8,075	1,524	1,649	3,173	40.16%	38.53%	39.29%
安古市第八	2,066	2,372	4,438	829	879	1,708	40.13%	37.06%	38.49%
安古市第九	1,541	1,658	3,199	650	680	1,330	42.18%	41.01%	41.58%
安古市第十	2,289	2,524	4,813	1,024	1,100	2,124	44.74%	43.58%	44.13%
安古市第十一	1,508	1,845	3,353	684	744	1,428	45.36%	40.33%	42.59%
安古市第十二	2,652	3,079	5,731	1,449	1,546	2,995	54.64%	50.21%	52.26%
安古市第十三	299	322	621	156	169	325	52.17%	52.48%	52.33%
安古市第十四	1,678	1,817	3,495	725	742	1,467	43.21%	40.84%	41.97%
安古市第十五	1,414	1,622	3,036	747	805	1,552	52.83%	49.63%	51.12%
安古市第十六	858	933	1,791	388	403	791	45.22%	43.19%	44.17%
祇園第一	2,246	2,228	4,474	1,023	938	1,961	45.55%	42.10%	43.83%
祇園第二	3,986	4,019	8,005	1,551	1,518	3,069	38.91%	37.77%	38.34%
祇園第三	5,391	5,640	11,031	2,155	2,243	4,398	39.97%	39.77%	39.87%
祇園第四	2,542	2,647	5,189	1,100	1,130	2,230	43.27%	42.69%	42.98%
祇園第五	2,742	2,840	5,582	1,140	1,139	2,279	41.58%	40.11%	40.83%
祇園第六	3,632	3,616	7,248	1,413	1,393	2,806	38.90%	38.52%	38.71%
祇園第七	4,621	4,850	9,471	1,990	2,051	4,041	43.06%	42.29%	42.67%
祇園第八	2,754	2,756	5,510	1,141	1,106	2,247	41.43%	40.13%	40.78%
祇園第九	1,963	2,042	4,005	825	770	1,595	42.03%	37.71%	39.83%
沼田第一	315	341	656	189	192	381	60.00%	56.30%	58.08%
沼田第二	238	255	493	132	138	270	55.46%	54.12%	54.77%
沼田第三	213	239	452	104	120	224	48.83%	50.21%	49.56%
沼田第四	350	371	721	179	181	360	51.14%	48.79%	49.93%
沼田第五	1,287	1,228	2,515	554	494	1,048	43.05%	40.23%	41.67%
沼田第六	4,354	4,379	8,733	1,587	1,635	3,222	36.45%	37.34%	36.89%
沼田第七	786	804	1,590	328	315	643	41.73%	39.18%	40.44%
沼田第八	2,201	2,350	4,551	1,065	1,092	2,157	48.39%	46.47%	47.40%
沼田第九	4,877	5,205	10,082	2,102	2,100	4,202	43.10%	40.35%	41.68%
安佐南区計	94,422	100,253	194,675	40,204	41,105	81,309	42.58%	41.00%	41.77%

安佐北区（60投票区）									
投票区名	選挙当日有権者数			投票者数			投票率		
	男	女	計	男	女	計	男	女	計
白木第一	50	60	110	28	29	57	56.00%	48.33%	51.82%
白木第二	193	212	405	96	112	208	49.74%	52.83%	51.36%
白木第三	445	534	979	242	273	515	54.38%	51.12%	52.60%
白木第四	1,389	1,526	2,915	705	694	1,399	50.76%	45.48%	47.99%
白木第五	17	18	35	13	13	26	76.47%	72.22%	74.29%
白木第六	431	460	891	181	190	371	42.00%	41.30%	41.64%
白木第七	386	413	799	203	203	406	52.59%	49.15%	50.81%
白木第八	428	426	854	208	212	420	48.60%	49.77%	49.18%
狩留家	520	567	1,087	254	274	528	48.85%	48.32%	48.57%
上深川	720	746	1,466	291	319	610	40.42%	42.76%	41.61%
小河原	818	846	1,664	385	397	782	47.07%	46.93%	47.00%
深川第一	1,613	1,725	3,338	724	755	1,479	44.89%	43.77%	44.31%
深川第二	1,347	1,471	2,818	591	612	1,203	43.88%	41.60%	42.69%
亀崎	1,393	1,834	3,227	702	780	1,482	50.39%	42.53%	45.93%
真亀	1,786	2,224	4,010	890	1,023	1,913	49.83%	46.00%	47.71%
倉掛	1,333	1,679	3,012	747	853	1,600	56.04%	50.80%	53.12%
落合第一	842	930	1,772	356	354	710	42.28%	38.06%	40.07%

落合第二	1,551	1,952	3,503	694	788	1,482	44.75%	40.37%	42.31%
落合第三	1,685	1,645	3,330	611	617	1,228	36.26%	37.51%	36.88%
落合第四	2,880	3,061	5,941	1,311	1,400	2,711	45.52%	45.74%	45.63%
口田第一	2,507	2,855	5,362	1,387	1,457	2,844	55.33%	51.03%	53.04%
口田第二	1,368	1,498	2,866	705	768	1,473	51.54%	51.27%	51.40%
口田第三	2,808	3,142	5,950	1,256	1,301	2,557	44.73%	41.41%	42.97%
口田第四	1,143	1,240	2,383	465	474	939	40.68%	38.23%	39.40%
大林第一	24	27	51	9	11	20	37.50%	40.74%	39.22%
大林第二	813	833	1,646	359	353	712	44.16%	42.38%	43.26%
三入第一	2,023	2,078	4,101	806	810	1,616	39.84%	38.98%	39.41%
三入第二	823	873	1,696	294	302	596	35.72%	34.59%	35.14%
三入第三	1,934	1,990	3,924	887	851	1,738	45.86%	42.76%	44.29%
南原	494	518	1,012	210	223	433	42.51%	43.05%	42.79%
綾ヶ谷第一	206	210	416	94	85	179	45.63%	40.48%	43.03%
綾ヶ谷第二	166	233	399	76	85	161	45.78%	36.48%	40.35%
勝木第一	1,898	1,987	3,885	737	732	1,469	38.83%	36.84%	37.81%
勝木第二	61	59	120	20	21	41	32.79%	35.59%	34.17%
亀山第一	2,016	2,085	4,101	805	805	1,610	39.93%	38.61%	39.26%
亀山第二	1,139	1,275	2,414	521	564	1,085	45.74%	44.24%	44.95%
亀山第三	2,875	3,135	6,010	1,202	1,234	2,436	41.81%	39.36%	40.53%
可部第一	2,213	2,551	4,764	908	1,030	1,938	41.03%	40.38%	40.68%
可部第二	919	1,021	1,940	372	425	797	40.48%	41.63%	41.08%
可部第三	1,604	1,778	3,382	723	757	1,480	45.07%	42.58%	43.76%
可部第四	804	890	1,694	309	304	613	38.43%	34.16%	36.19%
可部第五	1,417	1,460	2,877	537	526	1,063	37.90%	36.03%	36.95%
可部第六	1,330	1,586	2,916	586	659	1,245	44.06%	41.55%	42.70%
安佐第一	1,786	1,806	3,592	778	759	1,537	43.56%	42.03%	42.79%
安佐第二	218	242	460	101	114	215	46.33%	47.11%	46.74%
安佐第三	71	83	154	33	37	70	46.48%	44.58%	45.45%
安佐第五	144	166	310	76	77	153	52.78%	46.39%	49.35%
安佐第六	125	124	249	66	63	129	52.80%	50.81%	51.81%
安佐第七	28	33	61	18	22	40	64.29%	66.67%	65.57%
安佐第八	78	95	173	43	52	95	55.13%	54.74%	54.91%
安佐第九	82	102	184	51	66	117	62.20%	64.71%	63.59%
安佐第十	59	60	119	29	28	57	49.15%	46.67%	47.90%
安佐第十一	46	48	94	23	24	47	50.00%	50.00%	50.00%
安佐第十二	54	57	111	19	23	42	35.19%	40.35%	37.84%
安佐第十三	1,100	1,138	2,238	449	429	878	40.82%	37.70%	39.23%
安佐第十四	116	123	239	46	46	92	39.66%	37.40%	38.49%
安佐第十五	436	471	907	180	168	348	41.28%	35.67%	38.37%
安佐第十六	579	625	1,204	238	239	477	41.11%	38.24%	39.62%
安佐第十七	210	244	454	109	111	220	51.90%	45.49%	48.46%
あさひが丘	2,686	3,055	5,741	1,245	1,357	2,602	46.35%	44.42%	45.32%
安佐北区計	58,230	64,125	122,355	26,004	27,290	53,294	44.66%	42.56%	43.56%

安芸区（18投票区）									
投票区名	選挙当日有権者数			投票者数			投票率		
	男	女	計	男	女	計	男	女	計
畑賀	1,686	1,668	3,354	700	679	1,379	41.52%	40.71%	41.12%
中野第一	2,552	2,623	5,175	1,156	1,153	2,309	45.30%	43.96%	44.62%
中野第二	1,857	1,863	3,720	825	784	1,609	44.43%	42.08%	43.25%

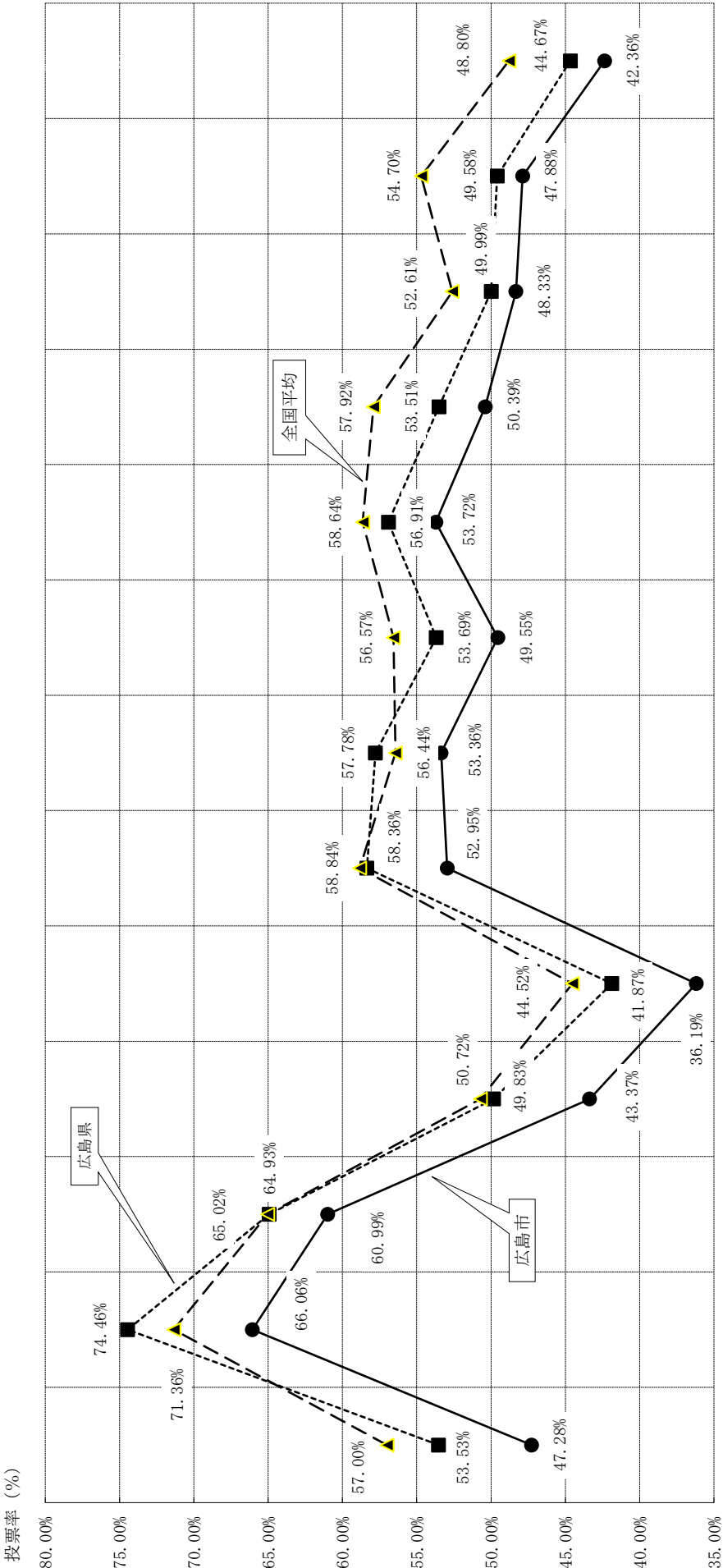
中野第三	3,031	3,055	6,086	1,316	1,246	2,562	43.42%	40.79%	42.10%
瀬野	2,180	2,340	4,520	1,043	1,015	2,058	47.84%	43.38%	45.53%
上瀬野	1,027	1,028	2,055	475	463	938	46.25%	45.04%	45.64%
みどり坂	2,274	2,320	4,594	1,084	955	2,039	47.67%	41.16%	44.38%
阿戸第一	739	773	1,512	331	325	656	44.79%	42.04%	43.39%
阿戸第二	129	143	272	61	67	128	47.29%	46.85%	47.06%
船越	1,518	1,644	3,162	692	694	1,386	45.59%	42.21%	43.83%
船越南	1,455	1,400	2,855	577	536	1,113	39.66%	38.29%	38.98%
船越西	1,346	1,449	2,795	618	640	1,258	45.91%	44.17%	45.01%
矢野第一	1,480	1,524	3,004	608	585	1,193	41.08%	38.39%	39.71%
矢野第二	1,676	1,216	2,892	678	557	1,235	40.45%	45.81%	42.70%
矢野第三	2,178	2,211	4,389	955	897	1,852	43.85%	40.57%	42.20%
矢野第四	3,661	3,672	7,333	1,691	1,520	3,211	46.19%	41.39%	43.79%
矢野第五	400	408	808	177	170	347	44.25%	41.67%	42.95%
矢野第六	3,276	3,504	6,780	1,516	1,546	3,062	46.28%	44.12%	45.16%
安芸区計	32,465	32,841	65,306	14,503	13,832	28,335	44.67%	42.12%	43.39%

佐伯区（44投票区）									
投票区名	選挙当日有権者数			投票者数			投票率		
	男	女	計	男	女	計	男	女	計
第一	2,342	2,607	4,949	1,054	1,098	2,152	45.00%	42.12%	43.48%
第二	2,372	2,687	5,059	1,182	1,226	2,408	49.83%	45.63%	47.60%
第三	1,776	1,752	3,528	707	673	1,380	39.81%	38.41%	39.12%
第四	1,773	1,941	3,714	754	785	1,539	42.53%	40.44%	41.44%
第五	1,908	2,063	3,971	782	803	1,585	40.99%	38.92%	39.91%
第六	1,348	1,451	2,799	525	513	1,038	38.95%	35.35%	37.08%
第七	2,710	2,865	5,575	1,063	1,083	2,146	39.23%	37.80%	38.49%
第八	2,130	2,356	4,486	989	1,023	2,012	46.43%	43.42%	44.85%
第九	2,133	2,114	4,247	877	880	1,757	41.12%	41.63%	41.37%
第十	1,942	2,067	4,009	769	789	1,558	39.60%	38.17%	38.86%
第十一	3,005	3,029	6,034	1,048	1,075	2,123	34.88%	35.49%	35.18%
第十二	1,794	1,953	3,747	680	735	1,415	37.90%	37.63%	37.76%
第十三	846	914	1,760	305	327	632	36.05%	35.78%	35.91%
第十四	3,000	3,230	6,230	1,152	1,189	2,341	38.40%	36.81%	37.58%
第十五	1,558	1,659	3,217	582	590	1,172	37.36%	35.56%	36.43%
第十六	2,218	2,287	4,505	736	781	1,517	33.18%	34.15%	33.67%
第十七	384	423	807	187	188	375	48.70%	44.44%	46.47%
第十八	1,236	1,254	2,490	461	447	908	37.30%	35.65%	36.47%
第十九	1,468	1,715	3,183	727	783	1,510	49.52%	45.66%	47.44%
第二十	1,537	1,639	3,176	578	585	1,163	37.61%	35.69%	36.62%
第二十一	31	38	69	22	24	46	70.97%	63.16%	66.67%
第二十二	1,728	1,975	3,703	864	889	1,753	50.00%	45.01%	47.34%
第二十三	1,976	2,347	4,323	1,090	1,157	2,247	55.16%	49.30%	51.98%
第二十四	1,174	1,325	2,499	621	639	1,260	52.90%	48.23%	50.42%
第二十五	1,863	2,140	4,003	1,057	1,086	2,143	56.74%	50.75%	53.53%
第二十六	1,563	1,645	3,208	700	738	1,438	44.79%	44.86%	44.83%
第二十七	2,030	2,045	4,075	865	864	1,729	42.61%	42.25%	42.43%
第二十八	1,341	1,479	2,820	667	655	1,322	49.74%	44.29%	46.88%
第二十九	1,609	1,692	3,301	717	680	1,397	44.56%	40.19%	42.32%
第三十	1,263	1,359	2,622	606	615	1,221	47.98%	45.25%	46.57%
第三十一	715	742	1,457	291	266	557	40.70%	35.85%	38.23%

葛原	94	118	212	52	52	104	55.32%	44.07%	49.06%
白砂	240	268	508	103	103	206	42.92%	38.43%	40.55%
河内原	36	35	71	19	17	36	52.78%	48.57%	50.70%
川角	365	363	728	155	150	305	42.47%	41.32%	41.90%
伏谷	160	198	358	90	96	186	56.25%	48.48%	51.96%
杉並台	868	892	1,760	421	410	831	48.50%	45.96%	47.22%
上多田	48	59	107	27	33	60	56.25%	55.93%	56.07%
中多田	49	75	124	29	32	61	59.18%	42.67%	49.19%
打尾谷	41	60	101	29	42	71	70.73%	70.00%	70.30%
菅沢	70	93	163	41	49	90	58.57%	52.69%	55.21%
和田	213	235	448	105	121	226	49.30%	51.49%	50.45%
麦谷	186	197	383	107	107	214	57.53%	54.31%	55.87%
下	137	154	291	76	71	147	55.47%	46.10%	50.52%
佐伯区計	55,280	59,540	114,820	23,912	24,469	48,381	43.26%	41.10%	42.14%

参議院議員通常選挙 (選挙区)

(6) 投票率の推移

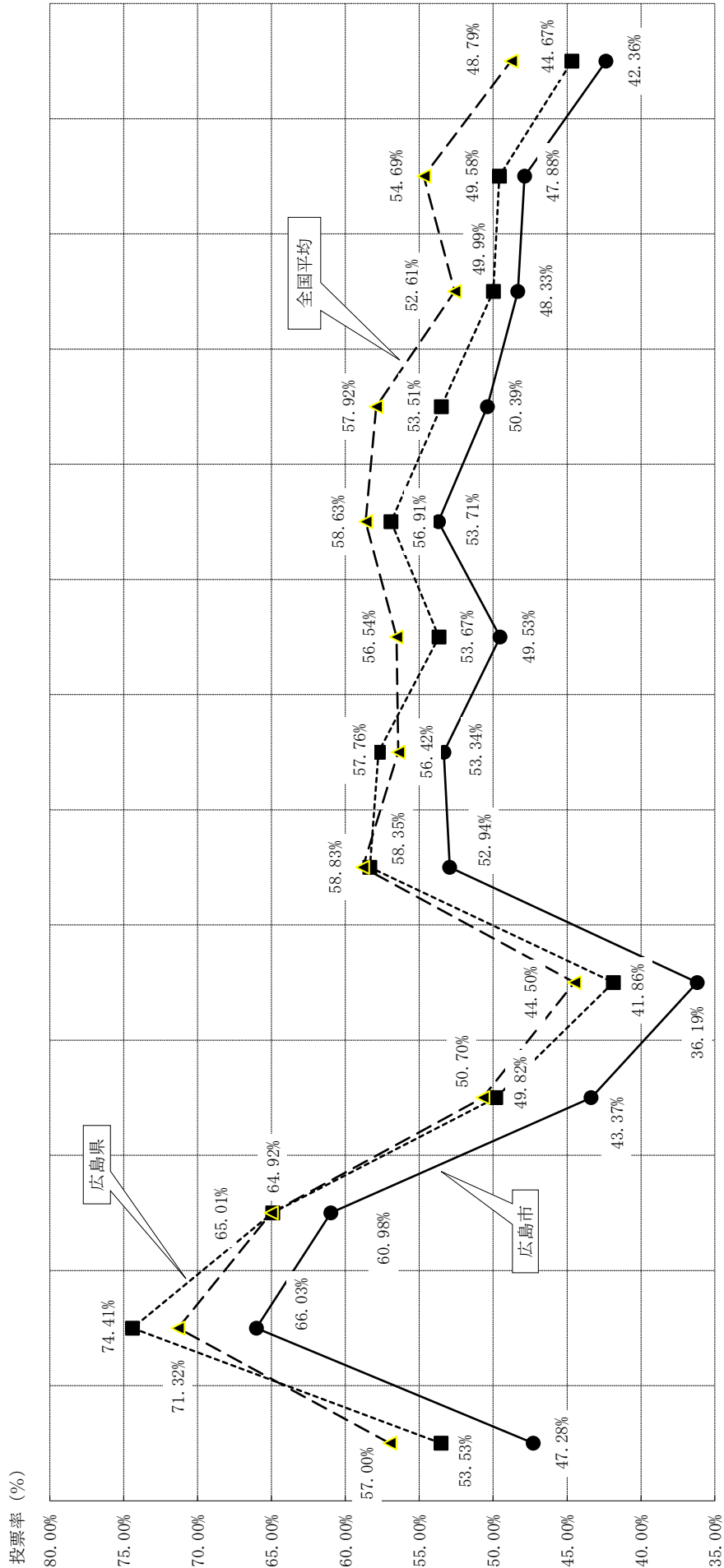


区分	第13回	第14回	第15回	第16回	第17回	第18回	第19回	第20回	第21回	第22回	第23回	第24回	第25回
年月日	S58.6.26	S61.7.6	H元.7.23	H4.7.26	H7.7.23	H10.7.12	H13.7.29	H16.7.11	H19.7.29	H22.7.11	H25.7.21	H28.7.10	R1.7.21
曜日	日	日	日	日	日	日	日	日	日	日	日	日	日
広島市	47.28%	66.06%	60.99%	43.37%	36.19%	52.95%	53.36%	49.55%	53.72%	50.39%	48.33%	47.88%	42.36%
広島県	53.53%	74.46%	64.93%	49.83%	41.87%	58.36%	57.78%	53.69%	56.91%	53.51%	49.99%	49.58%	44.67%
全国平均	57.00%	71.36%	65.02%	50.72%	44.52%	58.84%	56.44%	56.57%	58.64%	57.92%	52.61%	54.70%	48.80%

(注) 第21回から在外選挙人を含む。

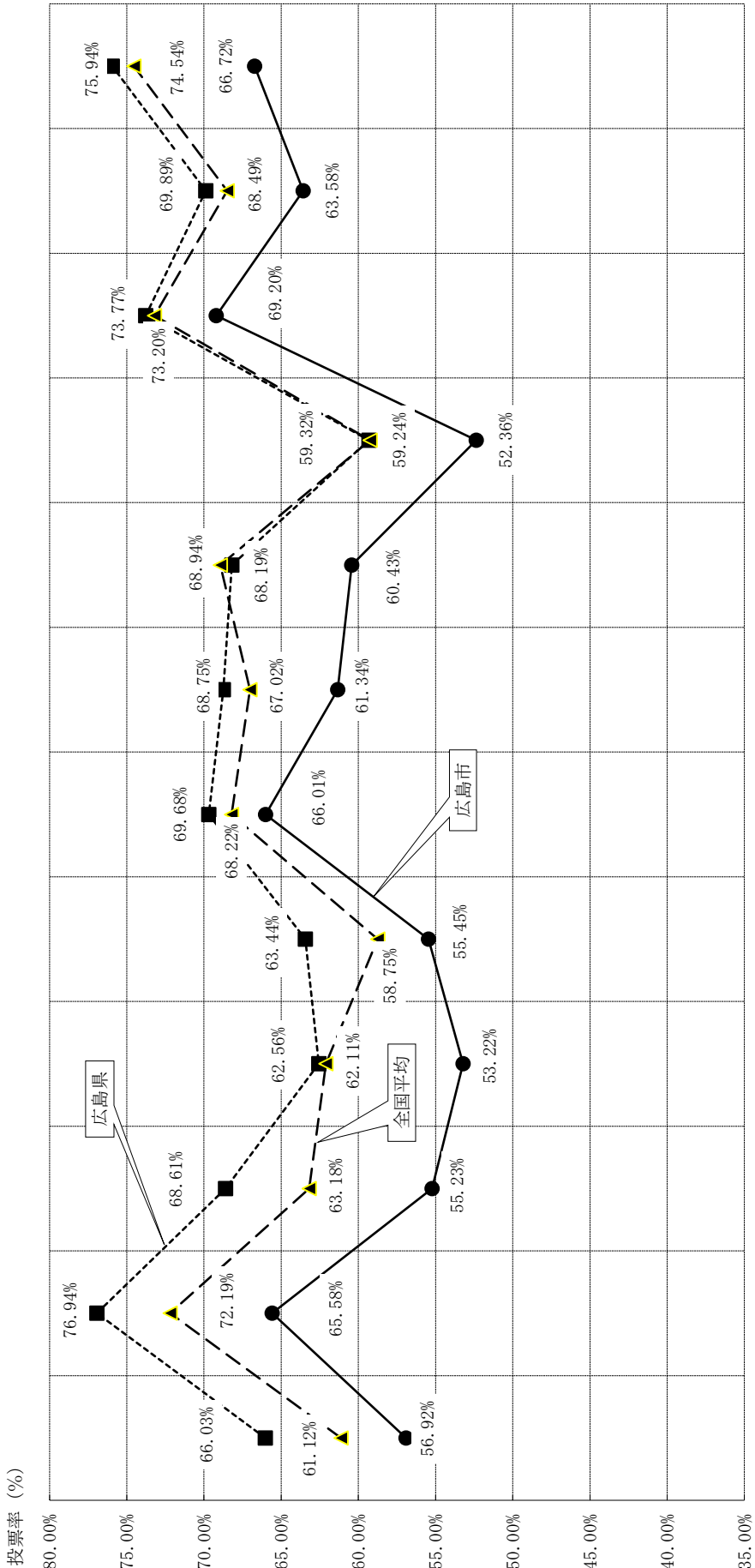


参议院議員通常選挙（比例代表）



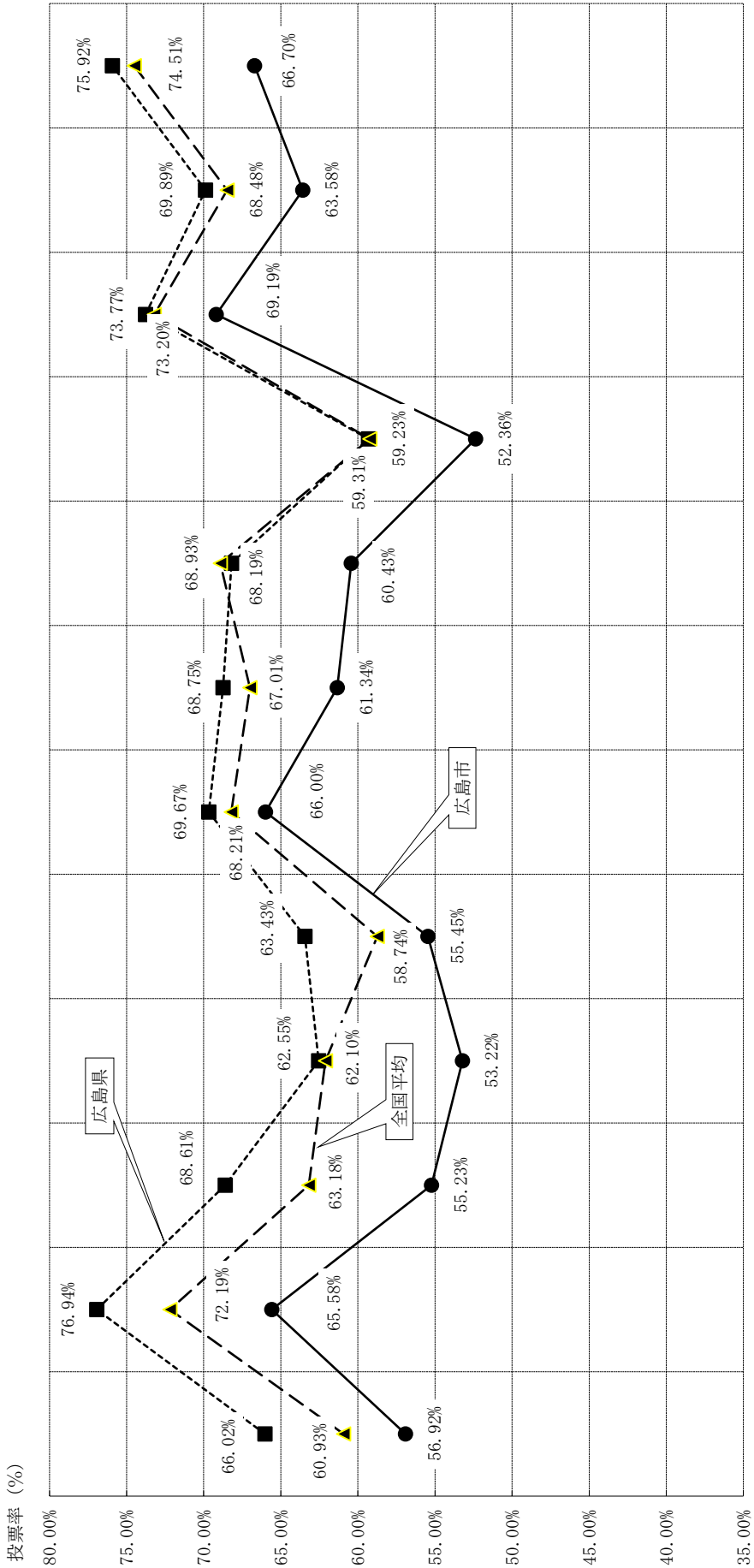
(注) 第19回から在外選挙人を含む。

参议院議員通常選挙（地方区）



区分	第1回	第2回	第3回	第4回	第5回	第6回	第7回	第8回	第9回	第10回	第11回	第12回
年月日	S22.4.20	S25.6.4	S28.4.24	S31.7.8	S34.6.2	S37.7.1	S40.7.4	S43.7.7	S46.6.27	S49.7.7	S52.7.10	S55.6.22
曜日	日	日	金	日	火	日	日	日	日	日	日	日
広島市	56.92%	65.58%	55.23%	53.22%	55.45%	66.01%	61.34%	60.43%	52.36%	69.20%	63.58%	66.72%
広島県	66.03%	76.94%	68.61%	62.56%	63.44%	69.68%	68.75%	68.19%	59.32%	73.77%	69.89%	75.94%
全国平均	61.12%	72.19%	63.18%	62.11%	58.75%	68.22%	67.02%	68.94%	59.24%	73.20%	68.49%	74.54%

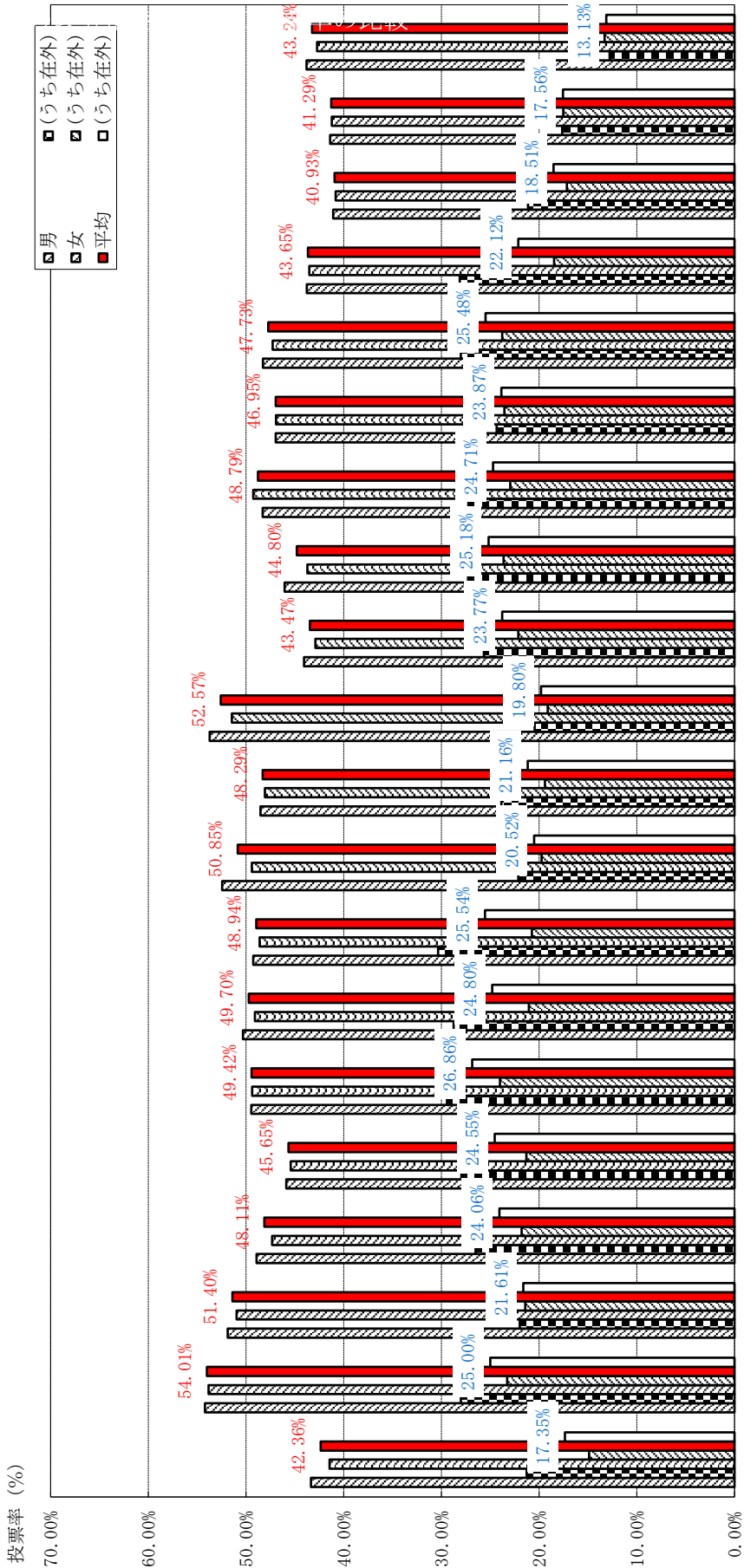
参议院議員通常選挙（全国区）



区分	第1回	第2回	第3回	第4回	第5回	第6回	第7回	第8回	第9回	第10回	第11回	第12回
年月日	S22.4.20	S25.6.4	S28.4.24	S31.7.8	S34.6.2	S37.7.1	S40.7.4	S43.7.7	S46.6.27	S49.7.7	S52.7.10	S55.6.22
曜日	日	日	金	日	火	日	日	日	日	日	日	日
広島市	56.92%	65.58%	55.23%	53.22%	55.45%	66.00%	61.34%	60.43%	52.36%	69.19%	63.58%	66.70%
広島県	66.02%	76.94%	68.61%	62.55%	63.43%	69.67%	68.75%	68.19%	59.31%	73.77%	69.89%	75.92%
全国平均	60.93%	72.19%	63.18%	62.10%	58.74%	68.21%	67.01%	68.93%	59.23%	73.20%	68.48%	74.51%

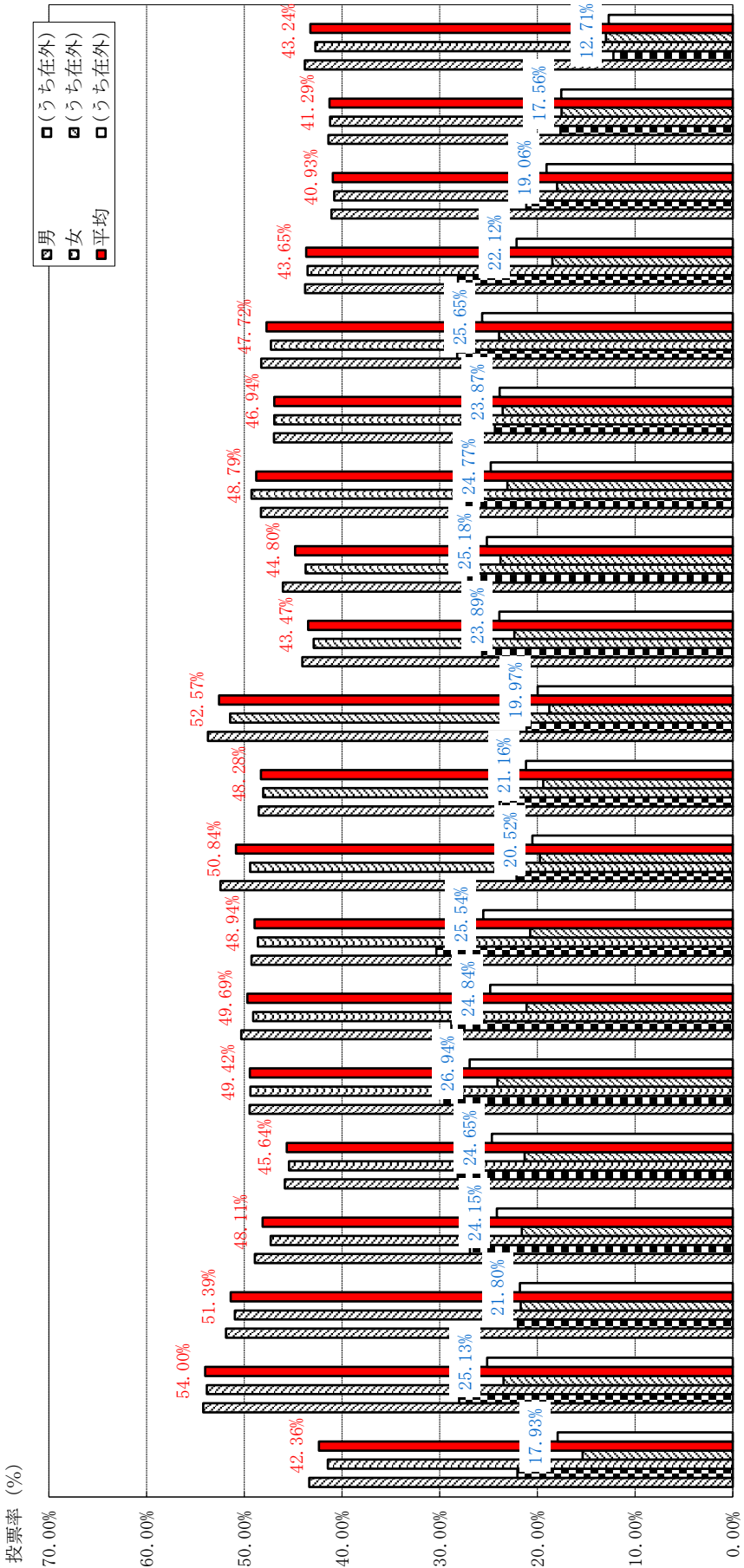
令和元年 7 月 21 日 執行 参議院議員通常選挙 (選挙区)

(7) 他の政令指定都市との投票率の比較



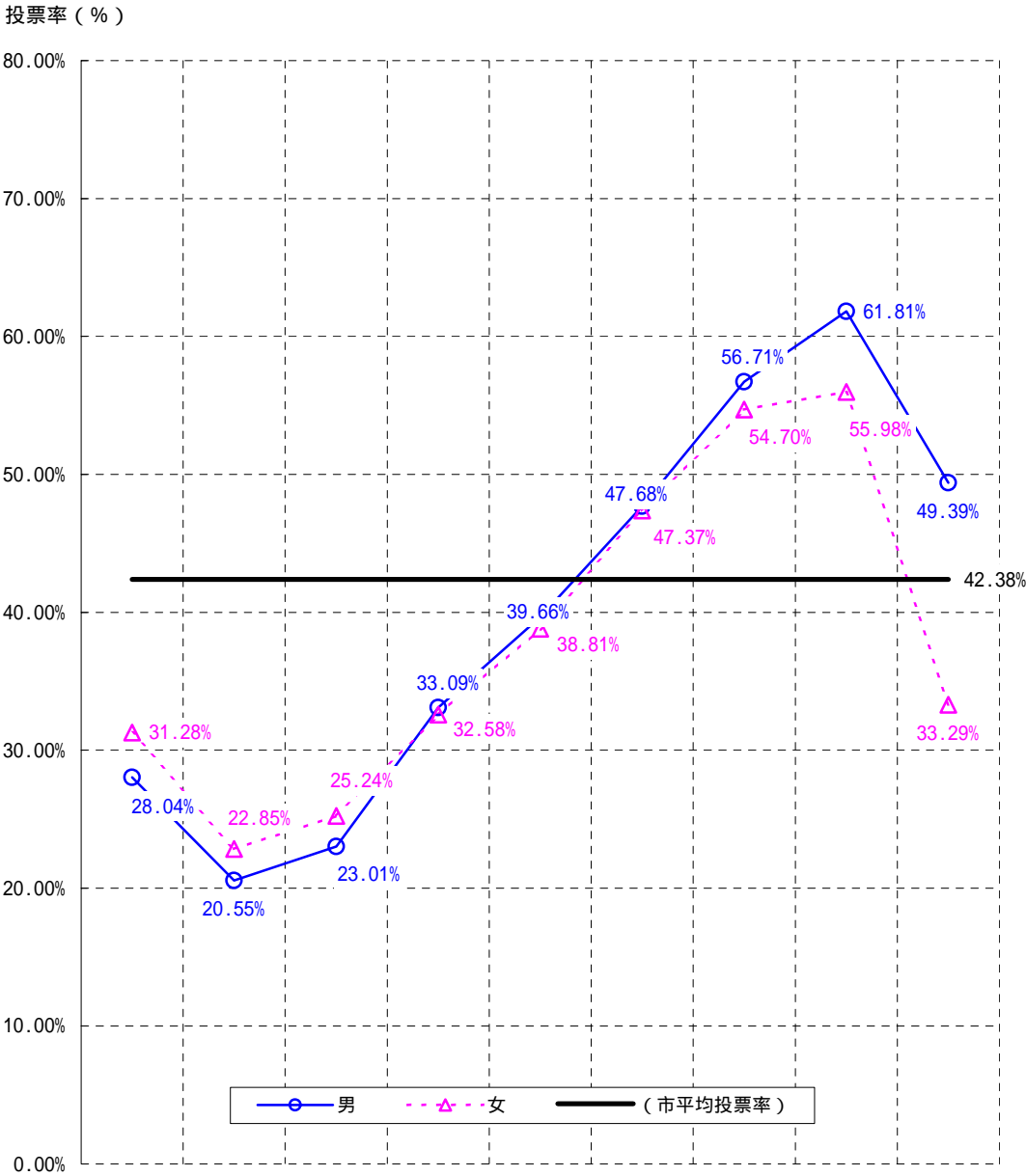
区 分	札幌市	仙台市	さいたま市	千葉市	川崎市	横浜市	相模原市	新潟市	静岡市	浜松市	名古屋市	京都市	大阪市	堺市	神戸市	岡山市	北九州市	福岡市	熊本市
男	43.35%	54.21%	48.92%	45.88%	49.47%	50.31%	49.27%	52.44%	48.51%	53.72%	44.06%	46.04%	48.29%	46.96%	48.26%	43.79%	41.08%	41.38%	43.80%
うち在外	21.29%	28.00%	26.51%	27.95%	29.44%	28.76%	30.34%	22.12%	23.86%	20.46%	25.64%	27.27%	27.23%	24.34%	28.01%	28.13%	21.14%	17.65%	12.79%
女	41.45%	53.84%	47.32%	45.43%	49.36%	49.10%	48.61%	49.41%	48.08%	51.44%	42.91%	43.71%	49.26%	46.94%	47.26%	43.52%	40.81%	41.21%	42.74%
うち在外	14.89%	23.27%	21.79%	21.30%	24.00%	21.06%	20.73%	19.74%	19.41%	19.11%	22.13%	23.64%	22.95%	23.56%	23.78%	18.48%	17.15%	17.52%	13.31%
平均	42.36%	54.01%	48.11%	45.65%	49.42%	49.70%	48.94%	50.85%	48.29%	52.57%	43.47%	44.80%	48.79%	46.95%	47.73%	43.65%	40.93%	41.29%	43.24%
うち在外	17.35%	25.00%	24.06%	24.55%	26.86%	24.80%	25.54%	20.52%	21.16%	19.80%	23.77%	25.18%	24.71%	23.87%	25.48%	22.12%	18.51%	17.56%	13.13%

令和元年7月21日執行参議院議員通常選挙（比例代表）



(8) 年齢層別投票動向

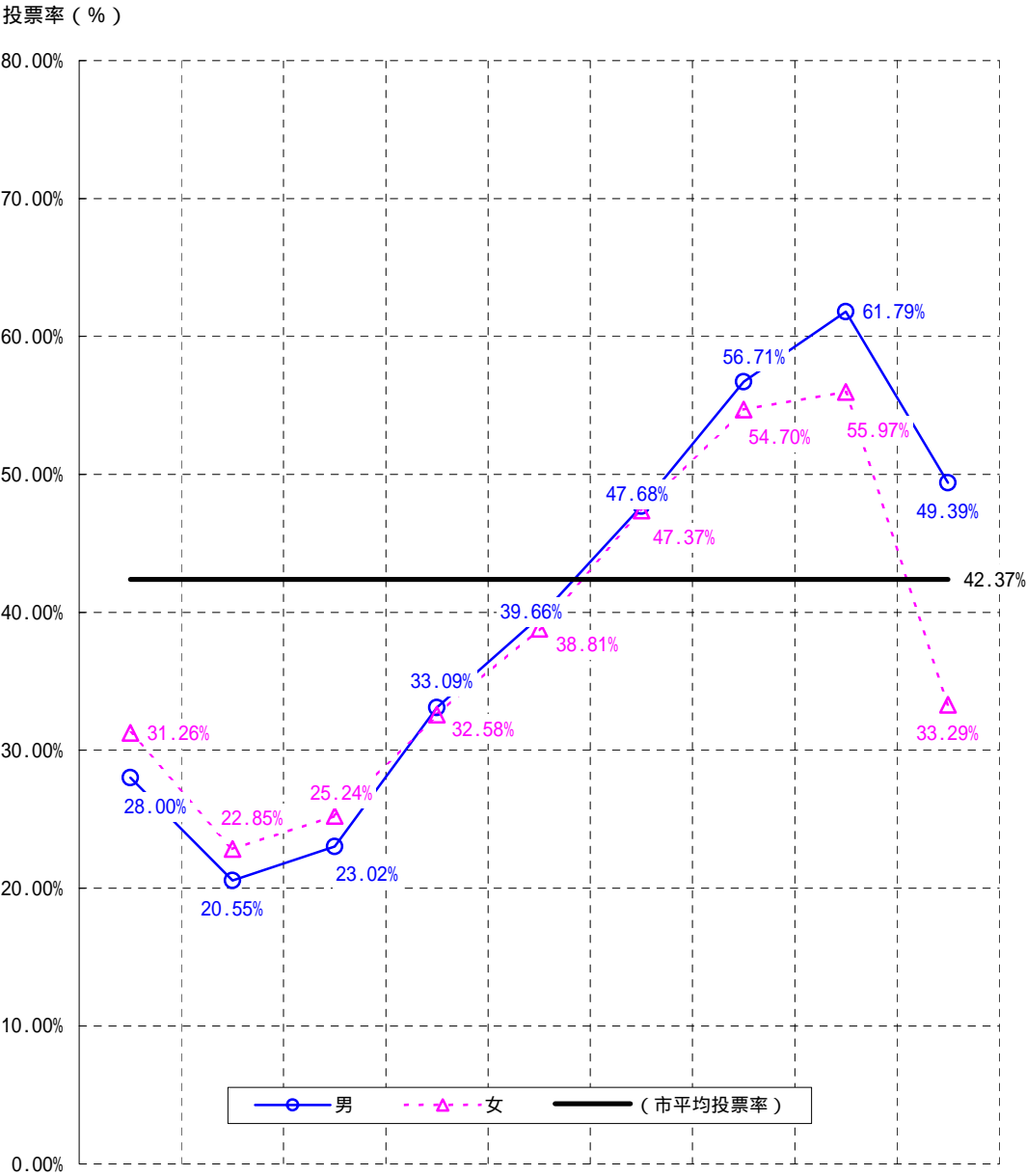
令和元年 7 月 21 日 執行 参議院議員通常選挙（選挙区 国内選挙人のみ）



区 分		18歳	19歳	20歳～29歳	30歳～39歳	40歳～49歳	50歳～59歳	60歳～69歳	70歳～79歳	80歳～	合計
投票者数	男	1,690	1,244	14,180	23,474	37,044	35,274	37,951	38,966	14,953	204,776
	女	1,767	1,325	15,250	23,030	36,433	35,490	39,310	41,642	18,273	212,520
	計	3,457	2,569	29,430	46,504	73,477	70,764	77,261	80,608	33,226	417,296
当日有権者数	男	6,028	6,053	61,618	70,935	93,406	73,980	66,920	63,042	30,275	472,257
	女	5,649	5,799	60,428	70,680	93,875	74,913	71,862	74,390	54,883	512,479
	計	11,677	11,852	122,046	141,615	187,281	148,893	138,782	137,432	85,158	984,736
投票率	男	28.04%	20.55%	23.01%	33.09%	39.66%	47.68%	56.71%	61.81%	49.39%	43.36%
	女	31.28%	22.85%	25.24%	32.58%	38.81%	47.37%	54.70%	55.98%	33.29%	41.47%
	平均	29.61%	21.68%	24.11%	32.84%	39.23%	47.53%	55.67%	58.65%	39.02%	42.38%

投票者数及び当日有権者数等（在外選挙人による投票は除く。）

令和元年 7 月 21 日 執行 参議院議員通常選挙（ 比例代表 国内選挙人のみ ）

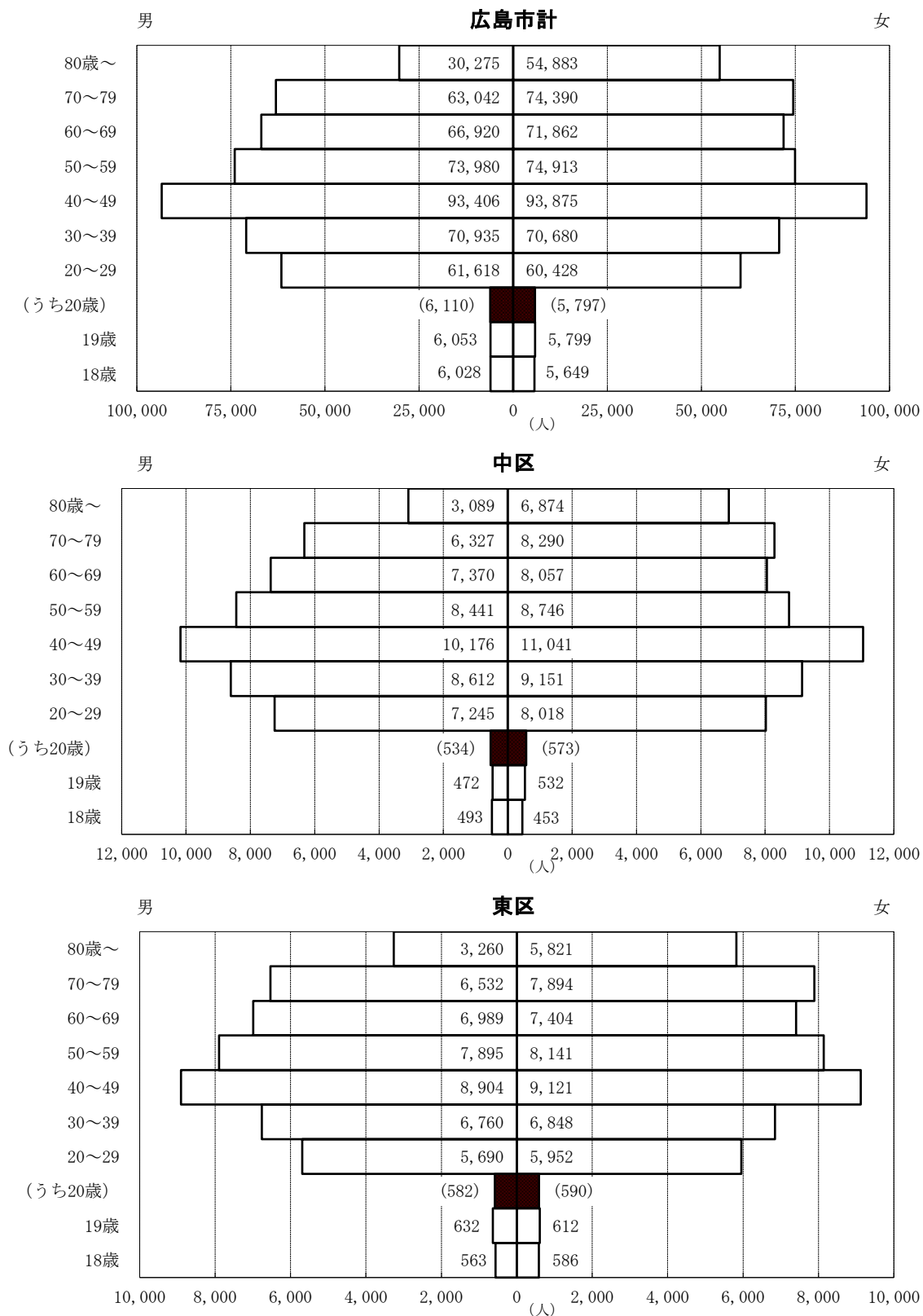


区 分	18歳	19歳	20歳～29歳	30歳～39歳	40歳～49歳	50歳～59歳	60歳～69歳	70歳～79歳	80歳～	合計
投票者数	男 1,688	1,244	14,182	23,472	37,043	35,276	37,949	38,953	14,952	204,759
	女 1,766	1,325	15,254	23,031	36,433	35,490	39,312	41,637	18,268	212,516
	計 3,454	2,569	29,436	46,503	73,476	70,766	77,261	80,590	33,220	417,275
当日有権者数	男 6,028	6,053	61,618	70,935	93,406	73,980	66,920	63,042	30,275	472,257
	女 5,649	5,799	60,428	70,680	93,875	74,913	71,862	74,390	54,883	512,479
	計 11,677	11,852	122,046	141,615	187,281	148,893	138,782	137,432	85,158	984,736
投票率	男 28.00%	20.55%	23.02%	33.09%	39.66%	47.68%	56.71%	61.79%	49.39%	43.36%
	女 31.26%	22.85%	25.24%	32.58%	38.81%	47.37%	54.70%	55.97%	33.29%	41.47%
	平均 29.58%	21.68%	24.12%	32.84%	39.23%	47.53%	55.67%	58.64%	39.01%	42.37%

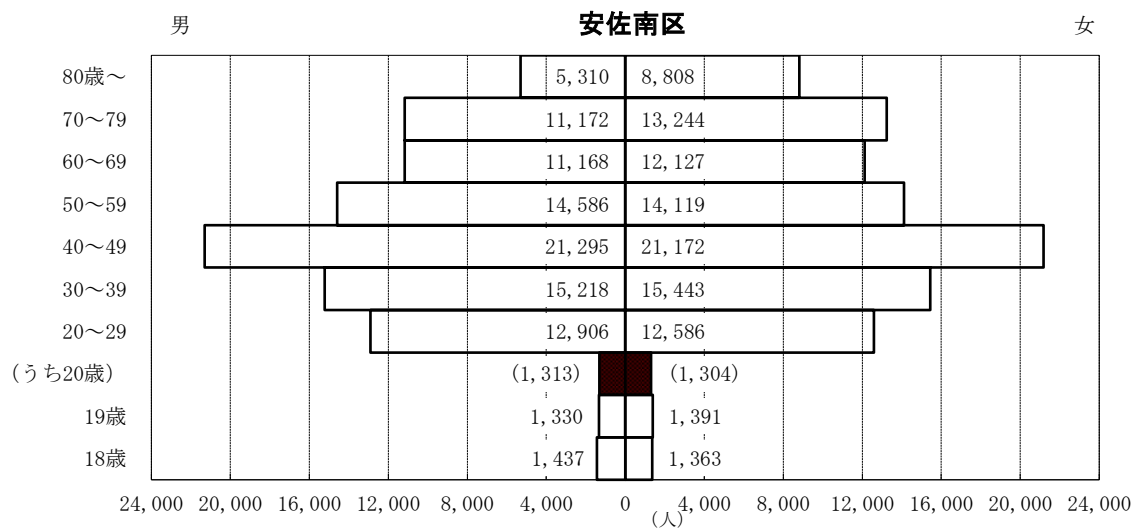
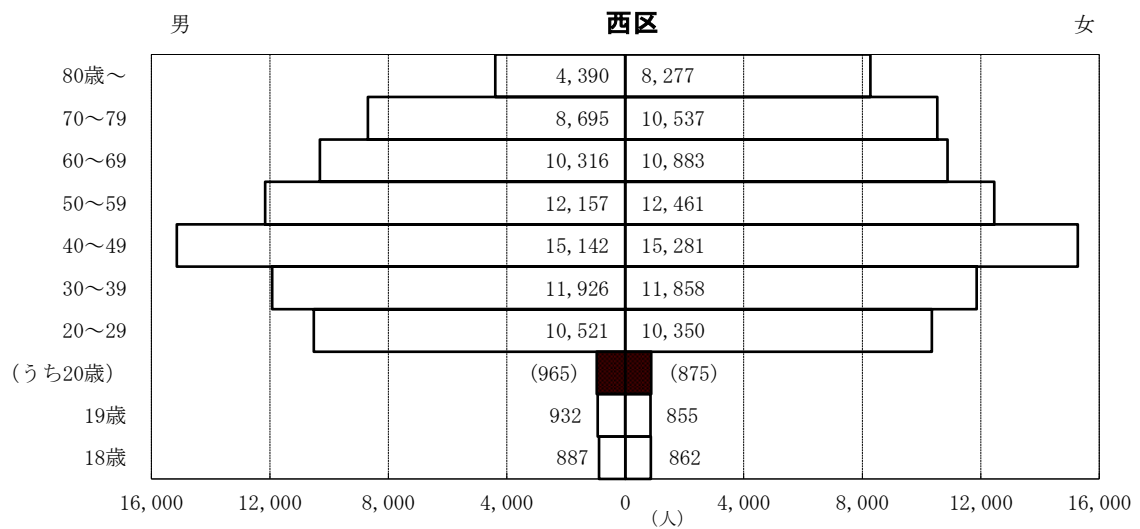
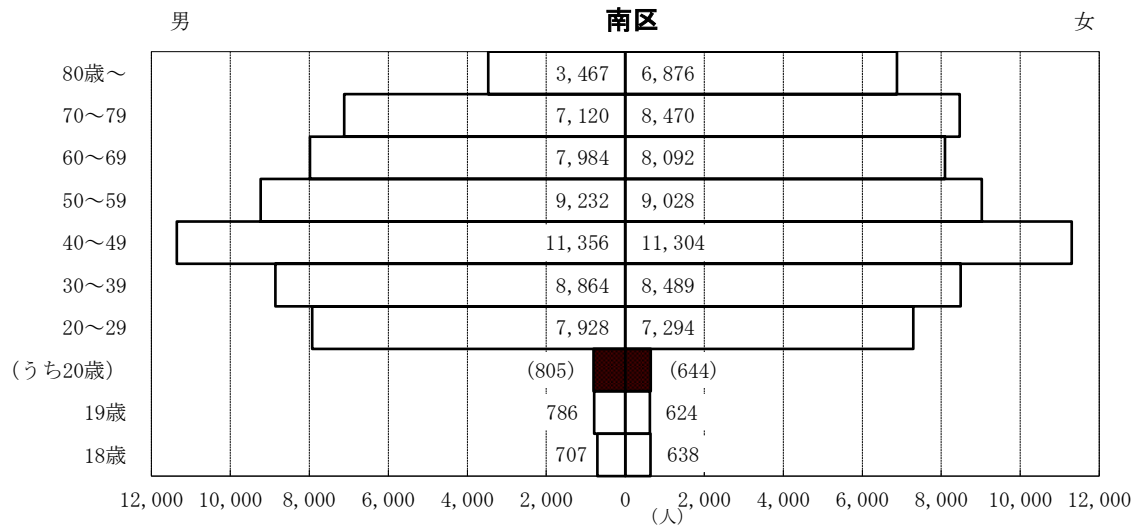
投票者数及び当日有権者数等（在外選挙人による投票は除く。）

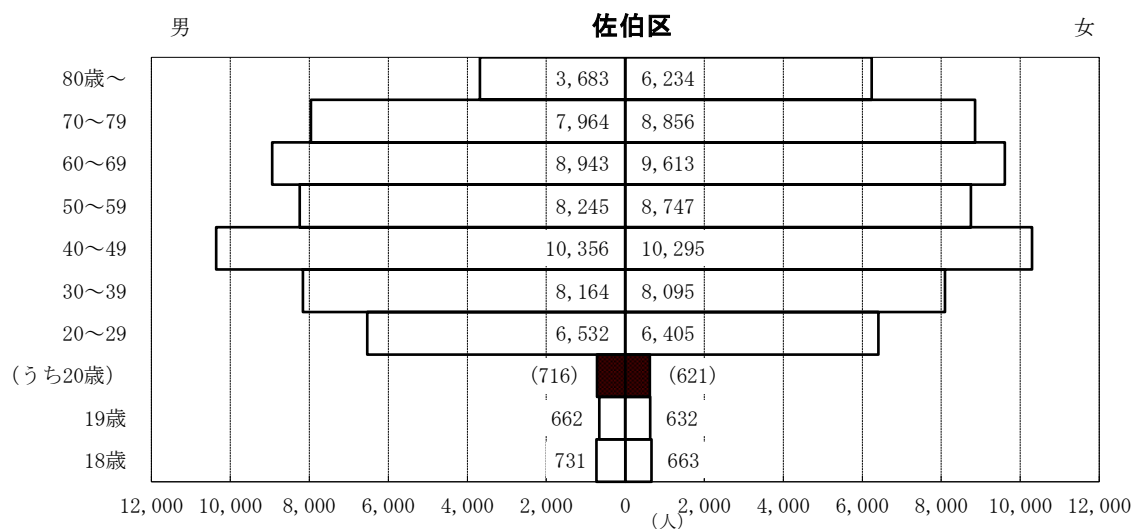
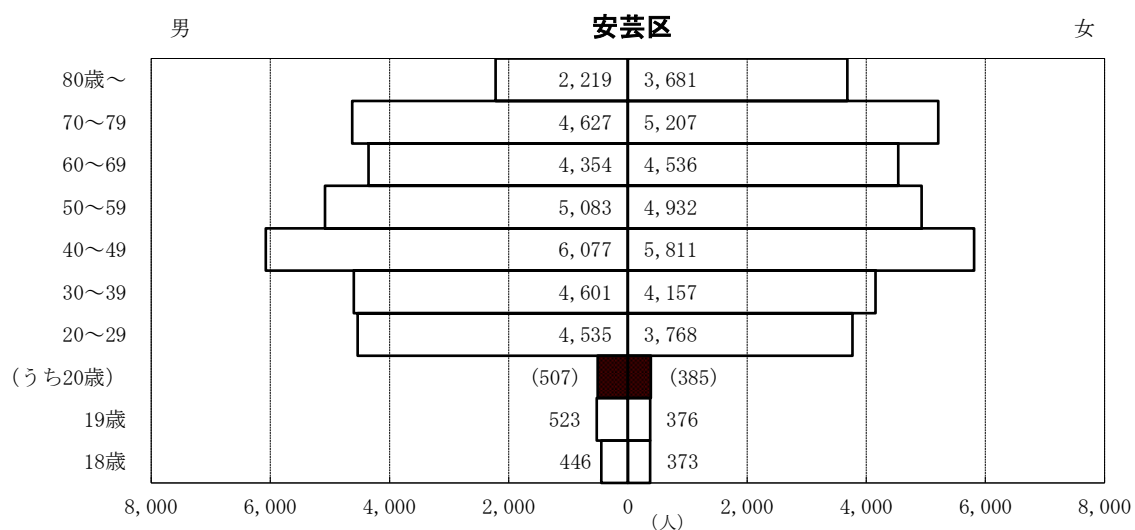
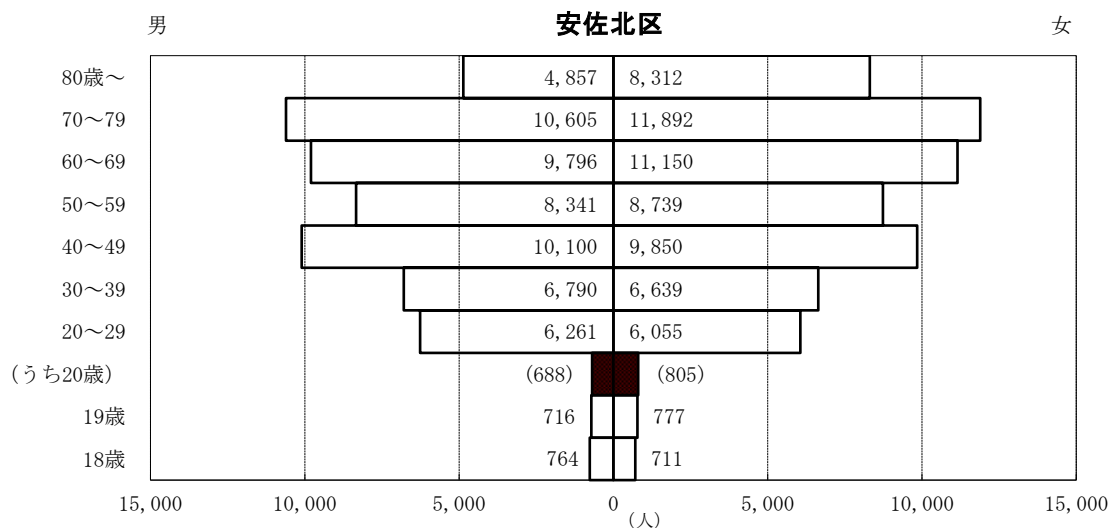
## (9) 年齢層別有権者数

令和元年7月21日執行参議院議員通常選挙に係る年齢層別の当日有権者数は次のとおりである。（選挙区 国内選挙人のみ）









## 9 点字投票及び代理投票

### (1) 選挙区

区 分		点字投票	代理投票			
			選挙当日投票 所における代 理投票	期日前投票所 における代理 投票	不在者投票に おける代理投 票	計
国内選挙人 + 在外選挙人	中	30	30	53	33	116
	東	13	5	31	53	89
	南	6	24	46	37	107
	西	14	33	41	55	129
	安佐南	10	15	49	49	113
	安佐北	9	20	52	157	229
	安芸	1	5	36	9	50
	佐伯	15	24	33	41	98
	市 計	98	156	341	434	931

### (2) 比例代表

区 分		点字投票	代理投票			
			選挙当日投票 所における代 理投票	期日前投票所 における代理 投票	不在者投票に おける代理投 票	計
国内選挙人 + 在外選挙人	中	30	31	54	33	118
	東	13	7	31	52	90
	南	6	26	46	36	108
	西	14	36	41	54	131
	安佐南	10	19	50	49	118
	安佐北	9	21	53	158	232
	安芸	1	6	35	9	50
	佐伯	15	24	33	38	95
	市 計	98	170	343	429	942

## 10 期日前投票

### (1) 選挙区

(期日前投票の事由に関する調)

区 分		投票するた めに宣誓書 を提出した もの	投票用紙を交付したもの							投票用紙 の交付を 拒絶した もの
			法第48条の 2 第 1 項						計	
			1号該当	2号該当	3号該当	4号該当	5号該当	6号該当		
国内選挙人 ＋ 在外選挙人	中	10,029	6,762	2,912	302	－	24	29	10,029	－
	東	12,347	7,461	4,287	443	－	51	105	12,347	－
	南	12,267	7,788	4,041	322	－	33	83	12,267	－
	西	15,960	10,588	4,826	438	－	38	70	15,960	－
	安佐南	26,051	16,251	8,850	762	－	42	146	26,051	－
	安佐北	20,332	12,719	6,803	663	－	34	113	20,332	－
	安 芸	8,191	4,776	3,010	289	－	24	92	8,191	－
	佐 伯	11,392	6,765	4,166	346	－	50	65	11,392	－
	市 計	116,569	73,110	38,895	3,565	－	296	703	116,569	－

### (2) 比例代表

(期日前投票の事由に関する調)

区 分		投票するために宣誓書を提出したもの	投票用紙を交付したもの						投票用紙の交付を拒絶したもの	
			法第48条の 2 第 1 項							計
			1号該当	2号該当	3号該当	4号該当	5号該当	6号該当		
国内選挙人 + 在外選挙人	中	10,031	6,763	2,912	303	—	24	29	10,031	—
	東	12,349	7,461	4,289	443	—	51	105	12,349	—
	南	12,269	7,789	4,042	322	—	33	83	12,269	—
	西	15,959	10,588	4,826	437	—	38	70	15,959	—
	安佐南	26,055	16,252	8,852	763	—	42	146	26,055	—
	安佐北	20,330	12,712	6,807	664	—	34	113	20,330	—
	安 芸	8,191	4,776	3,009	289	—	24	92	8,190	1
	佐 伯	11,391	6,766	4,164	346	—	50	65	11,391	—
	市 計	116,575	73,107	38,901	3,567	—	296	703	116,574	1

## 11 不在者投票

### (1) 選挙区

#### ① 不在者投票の請求・交付に関する調

区 分		投票用紙等の請求				投票用紙等を交付したもの			投票用紙等の交付を拒絶したもの	合 計
		直 接		郵便等	合 計	直 接	郵便等	計		
		本 人	代理人							
国内選挙人 ＋ 在外選挙人	中	1	4	520	525	1	524	525	－	525
	東	2	21	467	490	3	487	490	－	490
	南	3	25	372	400	24	376	400	－	400
	西	23	462	10	495	－	495	495	－	495
	安佐南	6	－	642	648	6	642	648	－	648
	安佐北	4	570	74	648	574	74	648	－	648
	安 芸	67	211	5	283	278	5	283	－	283
	佐 伯	21	－	507	528	－	528	528	－	528
	市 計	127	1, 293	2, 597	4, 017	886	3, 131	4, 017	－	4, 017

#### ② 不在者投票の事由に関する調

区 分	法第49条第1項における 法第48条の2第1項						法第49条第2項該当 【郵便等投票】	うち、法第49条第3項該当者（代理記載）	法第49条第4項該当 【特定国外投票】	法第49条第7項該当 【洋上投票】	法第49条第8項該当 【洋上特別投票】	うち、令第59条の6の4該当者	法第49条第9項該当 【南極投票】	計
	1号該当	2号該当	3号該当	4号該当	5号該当	6号該当								
国内選挙人 ＋ 在外選挙人	中	35	9	374	—	56	—	20	—	—	1	—	—	495
	東	36	5	375	—	36	—	17	2	—	—	—	—	469
	南	42	9	248	—	51	—	20	1	—	—	—	—	370
	西	55	6	329	—	55	—	9	—	—	—	—	—	454
	安佐南	48	13	457	—	69	—	21	2	—	—	—	—	608
	安佐北	38	8	570	—	11	—	21	2	—	—	—	—	648
	安 芸	38	2	191	—	22	—	5	1	—	—	—	—	258
	佐 伯	36	12	419	—	33	—	12	1	—	—	—	—	512
	市 計	328	64	2,963	—	333	—	125	9	—	1	—	—	3,814

## ③ 不在者投票の管理者別に関する調

区 分		選挙人が所在・居住する他の市区町村の選挙委員長に対してなしたもの	選挙人が所在・居住する他の市区町村の選挙委員に対してなしたもの	船長に対してなしたもの	病院の院長、老人ホームの長、原子爆弾被爆者養護ホームの長、国立保養所の所長、身体障害者支援施設の長又は保護施設の長に対してなしたもの	刑事施設の長又は留置施設の留置業務管理者に対してなしたもの	少年院の長、少年鑑別所の長又は婦人補導院の長に対してなしたもの	特定国外派遣組織の長に対してなしたものの	南極地域調査組織の長に対してなしたものの	計
国内選挙人 + 在外選挙人	中	—	98	1	369	7	—	—	—	475
	東	1	73	3	375	—	—	—	—	452
	南	—	97	—	248	3	2	—	—	350
	西	—	116	3	325	1	—	—	—	445
	安佐南	6	126	—	452	2	1	—	—	587
	安佐北	4	53	—	570	—	—	—	—	627
	安 芸	—	53	10	190	—	—	—	—	253
	佐 伯	—	80	1	417	2	—	—	—	500
	市 計	11	696	18	2,946	15	3	—	—	3,689

(注) 上記の表のほか、郵便等による不在者投票148件（法第49条第2項該当）がある。

## ④ 不在者投票の受理・不受理に関する調

区 分		投票管理者において受理と決定し、かつ拒否の決定をしなかったもの	投票管理者において不受理又は拒否と決定したもの			合 計
			開票管理者において受理と決定したもの	開票管理者において不受理と決定したもの	計	
国内選挙人 + 在外選挙人	中	488	3	4	7	495
	東	469	—	—	—	469
	南	370	—	—	—	370
	西	454	—	—	—	454
	安佐南	608	—	—	—	608
	安佐北	648	—	—	—	648
	安 芸	257	—	—	—	257
	佐 伯	512	—	—	—	512
	市 計	3,806	3	4	7	3,813

## (2) 比例代表

## ① 不在者投票の請求・交付に関する調

区 分		投票用紙等の請求				投票用紙等を交付したもの			投票用紙等の交付を拒絶したもの	合 計
		直 接		郵便等	合 計	直 接	郵便等	計		
		本 人	代理人							
国内選挙人 ＋ 在外選挙人	中	1	4	521	526	1	525	526	－	526
	東	2	21	466	489	3	486	489	－	489
	南	3	26	373	402	25	377	402	－	402
	西	23	461	－	484	－	484	484	－	484
	安佐南	6	－	642	648	6	642	648	－	648
	安佐北	4	571	74	649	575	74	649	－	649
	安 芸	67	211	5	283	278	5	283	－	283
	佐 伯	21	－	506	527	－	527	527	－	527
	市 計	127	1,294	2,587	4,008	888	3,120	4,008	－	4,008

## ② 不在者投票の事由に関する調

区 分		法第49条第1項における 法第48条の2第1項						法第49条第2項該当 【郵便等投票】	うち、法第49条第3項該当者（代理記載）	法第49条第4項該当 【特定国外投票】	法第49条第7項該当 【洋上投票】	法第49条第8項該当 【洋上特別投票】	うち、令第59条の6の4該当者	法第49条第9項該当 【南極投票】	計
		1号該当	2号該当	3号該当	4号該当	5号該当	6号該当								
国内選挙人 ＋ 在外選挙人	中	36	9	374	—	56	—	20	—	—	1	—	—	—	496
	東	36	5	373	—	36	—	17	2	—	—	—	—	—	467
	南	42	9	249	—	52	—	20	1	—	—	—	—	—	372
	西	55	6	328	—	55	—	9	—	—	—	—	—	—	453
	安佐南	48	13	456	—	70	—	21	2	—	—	—	—	—	608
	安佐北	38	8	571	—	11	—	21	2	—	—	—	—	—	649
	安 芸	38	2	191	—	21	—	5	1	—	—	—	—	—	257
	佐 伯	36	12	417	—	34	—	12	1	—	—	—	—	—	511
	市 計	329	64	2,959	—	335	—	125	9	—	1	—	—	—	3,813

## ③ 不在者投票の管理者別に関する調

区 分		選挙人が所在・居住する他の市区町村の選挙委員長に対してなしたもの	選挙人が所在・居住する他の市区町村の選挙委員に対してなしたもの	船長に対してなしたもの	病院の院長、老人ホームの長、原子爆弾被爆者養護ホームの長、国立保養所の所長、身体障害者支援施設の長又は保護施設の長に対してなしたもの	刑事施設の長又は留置施設の留置業務管理者に対してなしたもの	少年院の長、少年鑑別所の長又は婦人補導院の長に対してなしたもの	特定国外派遣組織の長に対してなしたものの	南極地域調査組織の長に対してなしたものの	計
国内選挙人 ＋ 在外選挙人	中	—	99	1	369	7	—	—	—	476
	東	1	73	3	373	—	—	—	—	450
	南	—	98	—	249	3	2	—	—	352
	西	—	116	3	324	1	—	—	—	444
	安佐南	6	127	—	451	2	1	—	—	587
	安佐北	4	53	—	571	—	—	—	—	628
	安 芸	—	52	10	190	—	—	—	—	252
	佐 伯	—	81	1	415	2	—	—	—	499
	市 計	11	699	18	2,942	15	3	—	—	3,688

(注) 上記の表のほか、郵便等による不在者投票149件（法第49条第2項該当）がある。

## ④ 不在者投票の受理・不受理に関する調

区 分		投票管理者において受理と決定し、かつ拒否の決定をしなかったもの	投票管理者において不受理又は拒否と決定したもの			合 計
			開票管理者において受理と決定したもの	開票管理者において不受理と決定したもの	計	
国内選挙人 ＋ 在外選挙人	中	492	2	2	4	496
	東	467	—	—	—	467
	南	372	—	—	—	372
	西	453	—	—	—	453
	安佐南	608	—	—	—	608
	安佐北	649	—	—	—	649
	安 芸	256	—	—	—	256
	佐 伯	511	—	—	—	511
	市 計	3,808	2	2	4	3,812



## 12 在外投票

### (1) 選挙区

#### ① 在外投票の請求・交付に関する調

区 分	投票用紙等の請求						投票用紙等の交付						投票用紙等の交付を拒絶したもの					
	郵便等投票	国内における投票	選挙当日の投票	期日前投票	不在者投票	計	郵便等投票	国内における投票	選挙当日の投票	期日前投票	不在者投票	計	郵便等投票	国内における投票	選挙当日の投票	期日前投票	不在者投票	計
中	—	—	—	—	—	—	—	—	—	—	—	—	—	—	—	—	—	—
東	—	—	—	—	—	—	—	—	—	—	—	—	—	—	—	—	—	—
南	1	4	2	2	—	5	1	4	2	2	—	5	—	—	—	—	—	—
西	1	1	—	1	—	2	1	1	—	1	—	2	—	—	—	—	—	—
安佐南	—	1	—	1	—	1	—	1	—	1	—	1	—	—	—	—	—	—
安佐北	—	1	—	1	—	1	—	1	—	1	—	1	—	—	—	—	—	—
安 芸	—	3	2	—	1	3	—	3	2	—	1	3	—	—	—	—	—	—
佐 伯	—	1	—	1	—	1	—	1	—	1	—	1	—	—	—	—	—	—
市 計	2	11	4	6	1	13	2	11	4	6	1	13	—	—	—	—	—	—

区 分	投票者数							指定在外選挙投票区 の投票所を閉じる時刻以降に送致 を受けたもの			
	在外公館投票	郵便等投票	国内における投票	選挙当日の投票	期日前投票	不在者投票	計	在外公館投票	郵便等投票	国内における不在者投票	計
中	21	—	—	—	—	—	21	—	—	—	—
東	4	—	—	—	—	—	4	—	—	—	—
南	14	1	4	2	2	—	19	—	—	—	—
西	25	—	1	—	1	—	26	—	1	—	1
安佐南	23	—	1	—	1	—	24	—	—	—	—
安佐北	8	—	1	—	1	—	9	—	—	—	—
安 芸	1	—	3	2	—	1	4	—	—	—	—
佐 伯	11	—	1	—	1	—	12	—	—	—	—
市 計	107	1	11	4	6	1	119	—	1	—	1

## ② 在外投票の受理・不受理に関する調

区 分	投票管理者 において受 理 と 決 定 し、かつ拒 否の決定を しなかつた もの	投票管理者において不受理 又は拒否と決定したもの			期 日 前 投 票 及 び 選 挙 当 日 の 投 票 所 に お け る 投 票	合 計
		開票管理者 において受 理と決定し たもの	開票管理者 において不 受理と決定 したもの	計		
中	21	—	—	—	—	21
東	4	—	—	—	—	4
南	15	—	—	—	4	19
西	25	—	—	—	1	26
安佐南	23	—	—	—	1	24
安佐北	7	—	1	1	1	9
安 芸	2	—	—	—	2	4
佐 伯	11	—	—	—	1	12
市 計	108	—	1	1	10	119

## (2) 比例代表

## ① 在外投票の請求・交付に関する調

区 分	投票用紙等の請求						投票用紙等の交付						投票用紙等の交付を拒絶したもの					
	郵便等投票	国内における投票	選挙当日の投票	期日前投票	不在者投票	計	郵便等投票	国内における投票	選挙当日の投票	期日前投票	不在者投票	計	郵便等投票	国内における投票	選挙当日の投票	期日前投票	不在者投票	計
中	—	—	—	—	—	—	—	—	—	—	—	—	—	—	—	—	—	—
東	—	—	—	—	—	—	—	—	—	—	—	—	—	—	—	—	—	—
南	1	4	2	2	—	5	1	4	2	2	—	5	—	—	—	—	—	—
西	1	1	—	1	—	2	1	1	—	1	—	2	—	—	—	—	—	—
安佐南	—	1	—	1	—	1	—	1	—	1	—	1	—	—	—	—	—	—
安佐北	—	1	—	1	—	1	—	1	—	1	—	1	—	—	—	—	—	—
安 芸	—	3	2	—	1	3	—	3	2	—	1	3	—	—	—	—	—	—
佐 伯	—	1	—	1	—	1	—	1	—	1	—	1	—	—	—	—	—	—
市 計	2	11	4	6	1	13	2	11	4	6	1	13	—	—	—	—	—	—

区 分	投票者数							指定在外選挙投票区の投票所を閉じる時刻以降に送致を受けたもの			
	在外公館投票	郵便等投票	国内における投票	選挙当日の投票	期日前投票	不在者投票	計	在外公館投票	郵便等投票	国内における不在者投票	計
中	21	—	—	—	—	—	21	—	—	—	—
東	6	—	—	—	—	—	6	—	—	—	—
南	14	1	4	2	2	—	19	—	—	—	—
西	26	—	1	—	1	—	27	—	1	—	1
安佐南	22	—	1	—	1	—	23	—	—	—	—
安佐北	9	—	1	—	1	—	10	—	—	—	—
安 芸	1	—	3	2	—	1	4	—	—	—	—
佐 伯	12	—	1	—	1	—	13	—	—	—	—
市 計	111	1	11	4	6	1	123	—	1	—	1

## ② 在外投票の受理・不受理に関する調

区 分	投票管理者 において受 理 と 決 定 し、かつ拒 否の決定を しなかつた もの	投票管理者において不受理 又は拒否と決定したもの			期 日 前 投 票 及 び 選 挙 当 日 の 投 票 所 に お け る 投 票	合 計
		開票管理者 において受 理 と 決 定 し たもの	開票管理者 において不 受 理 と 決 定 したものの	計		
中	21	—	—	—	—	21
東	6	—	—	—	—	6
南	15	—	—	—	4	19
西	26	—	—	—	1	27
安佐南	22	—	—	—	1	23
安佐北	8	—	1	1	1	10
安 芸	2	—	—	—	2	4
佐 伯	12	—	—	—	1	13
市 計	112	—	1	1	10	123



### 13 期日前投票、不在者投票及び在外選挙人による投票の日別投票者数

#### (1) 選挙区

区分			月日	7月5日	7月6日	7月7日	7月8日	7月9日	7月10日	7月11日
				第 1 日目	第 2 日目	第 3 日目	第 4 日目	第 5 日目	第 6 日目	第 7 日目
期 日 前 投 票	中	日計	297	569	628	501	475	470	354	
		累計	297	866	1,494	1,995	2,470	2,940	3,294	
	東	日計	131	444	600	470	602	581	494	
		累計	131	575	1,175	1,645	2,247	2,828	3,322	
	南	日計	285	614	708	511	517	527	415	
		累計	285	899	1,607	2,118	2,635	3,162	3,577	
	西	日計	301	801	969	718	771	709	631	
		累計	301	1,102	2,071	2,789	3,560	4,269	4,900	
	安佐南	日計	338	962	1,374	1,070	1,107	1,023	899	
		累計	338	1,300	2,674	3,744	4,851	5,874	6,773	
	安佐北	日計	248	605	949	873	934	908	839	
		累計	248	853	1,802	2,675	3,609	4,517	5,356	
	安 芸	日計	148	278	369	272	388	313	251	
		累計	148	426	795	1,067	1,455	1,768	2,019	
	佐 伯	日計	145	357	565	506	518	575	470	
		累計	145	502	1,067	1,573	2,091	2,666	3,136	
	市 計	日計	1,893	4,630	6,162	4,921	5,312	5,106	4,353	
		累計	1,893	6,523	12,685	17,606	22,918	28,024	32,377	
不在者投票		累計	0	4	7	20	102	120	170	
在外選挙人による投票		累計	0	0	0	0	0	0	1	
合 計		累計	1,893	6,527	12,692	17,626	23,020	28,144	32,548	

(注) 不在者投票及び在外選挙人による投票の7月20日には、7月21日の郵便到着分を含む。

#### (2) 比例代表

区分			月日	7月5日	7月6日	7月7日	7月8日	7月9日	7月10日	7月11日
				第 1 日目	第 2 日目	第 3 日目	第 4 日目	第 5 日目	第 6 日目	第 7 日目
期 日 前 投 票	中	日計	297	569	628	501	475	470	354	
		累計	297	866	1,494	1,995	2,470	2,940	3,294	
	東	日計	131	444	600	470	602	581	495	
		累計	131	575	1,175	1,645	2,247	2,828	3,323	
	南	日計	285	614	708	511	517	527	415	
		累計	285	899	1,607	2,118	2,635	3,162	3,577	
	西	日計	301	801	969	718	771	709	631	
		累計	301	1,102	2,071	2,789	3,560	4,269	4,900	
	安佐南	日計	338	962	1,374	1,070	1,107	1,023	899	
		累計	338	1,300	2,674	3,744	4,851	5,874	6,773	
	安佐北	日計	249	605	949	874	934	908	839	
		累計	249	854	1,803	2,677	3,611	4,519	5,358	
	安 芸	日計	148	278	369	272	388	313	251	
		累計	148	426	795	1,067	1,455	1,768	2,019	
	佐 伯	日計	146	357	565	506	517	575	470	
		累計	146	503	1,068	1,574	2,091	2,666	3,136	
	市 計	日計	1,895	4,630	6,162	4,922	5,311	5,106	4,354	
		累計	1,895	6,525	12,687	17,609	22,920	28,026	32,380	
不在者投票		累計	0	4	7	20	102	120	169	
在外選挙人による投票		累計	0	0	0	0	0	0	1	
合 計		累計	1,895	6,529	12,694	17,629	23,022	28,146	32,550	

(注) 不在者投票及び在外選挙人による投票の7月20日には、7月21日の郵便到着分を含む。

7月12日 第8日目	7月13日 第9日目	7月14日 第10日目	7月15日 第11日目	7月16日 第12日目	7月17日 第13日目	7月18日 第14日目	7月19日 第15日目	7月20日 第16日目
513	456	676	824	776	910	617	747	1,216
3,807	4,263	4,939	5,763	6,539	7,449	8,066	8,813	10,029
611	742	941	986	897	1,094	876	989	1,889
3,933	4,675	5,616	6,602	7,499	8,593	9,469	10,458	12,347
536	737	1,053	964	776	1,011	789	1,014	1,808
4,113	4,850	5,903	6,867	7,643	8,654	9,443	10,457	12,265
722	948	1,277	1,334	1,140	1,241	1,041	1,181	2,175
5,622	6,570	7,847	9,181	10,321	11,562	12,603	13,784	15,959
1,034	1,602	2,008	2,128	1,748	2,203	1,805	2,213	4,536
7,807	9,409	11,417	13,545	15,293	17,496	19,301	21,514	26,050
1,020	1,141	1,582	1,408	1,541	1,750	1,490	1,898	3,145
6,376	7,517	9,099	10,507	12,048	13,798	15,288	17,186	20,331
332	449	632	584	564	753	617	739	1,502
2,351	2,800	3,432	4,016	4,580	5,333	5,950	6,689	8,191
498	652	901	915	865	955	870	948	1,651
3,634	4,286	5,187	6,102	6,967	7,922	8,792	9,740	11,391
5,266	6,727	9,070	9,143	8,307	9,917	8,105	9,729	17,922
37,643	44,370	53,440	62,583	70,890	80,807	88,912	98,641	116,563
310	384	528	592	897	1,303	2,278	3,233	3,813
1	1	3	3	4	52	112	113	115
37,954	44,755	53,971	63,178	71,791	82,162	91,302	101,987	120,491

7月12日 第8日目	7月13日 第9日目	7月14日 第10日目	7月15日 第11日目	7月16日 第12日目	7月17日 第13日目	7月18日 第14日目	7月19日 第15日目	7月20日 第16日目
513	456	676	824	776	910	617	748	1,217
3,807	4,263	4,939	5,763	6,539	7,449	8,066	8,814	10,031
611	742	941	986	897	1,094	876	990	1,889
3,934	4,676	5,617	6,603	7,500	8,594	9,470	10,460	12,349
536	737	1,053	966	776	1,011	789	1,014	1,808
4,113	4,850	5,903	6,869	7,645	8,656	9,445	10,459	12,267
722	948	1,276	1,334	1,140	1,240	1,041	1,181	2,176
5,622	6,570	7,846	9,180	10,320	11,560	12,601	13,782	15,958
1,034	1,602	2,009	2,129	1,749	2,203	1,806	2,213	4,536
7,807	9,409	11,418	13,547	15,296	17,499	19,305	21,518	26,054
1,020	1,141	1,582	1,408	1,540	1,750	1,490	1,896	3,144
6,378	7,519	9,101	10,509	12,049	13,799	15,289	17,185	20,329
332	449	631	584	564	753	617	739	1,502
2,351	2,800	3,431	4,015	4,579	5,332	5,949	6,688	8,190
498	652	901	915	865	955	870	948	1,650
3,634	4,286	5,187	6,102	6,967	7,922	8,792	9,740	11,390
5,266	6,727	9,069	9,146	8,307	9,916	8,106	9,729	17,922
37,646	44,373	53,442	62,588	70,895	80,811	88,917	98,646	116,568
309	383	525	589	897	1,301	2,276	3,229	3,812
1	1	3	3	4	52	116	117	119
37,956	44,757	53,970	63,180	71,796	82,164	91,309	101,992	120,499

## 14 選挙人名簿登録証明書等発行件数

区 分	選挙人名簿登録証明書 〔 公職選挙法施行 令第18条に規定 するもの 〕	郵便等投票証明書		南極選挙人証 〔 公職選挙法施行 令第59条の7に 規定するもの 〕
		〔 公職選挙法施行令第59条の3に規定す るもの 〕	うち公職選挙法施行 令第59条の3の2に 規定するもの	
中	7	30	24	—
東	8	23	2	—
南	11	28	1	—
西	4	17	—	—
安佐南	—	21	2	—
安佐北	6	31	4	—
安 芸	18	8	1	—
佐 伯	3	19	1	—
市 計	57	177	35	—



## 15 開票の状況

開票は7月21日午後9時20分から、8開票所で開始された。その処理状況は次のとおりである。

なお、広島県選出議員選挙の開票速報を、午後10時から30分ごとに行った。

### (1) 選挙区

#### ① 開票処理

区 名	投票総数	投票確定時刻 (時：分)	従事者数 (人)	終了時刻 (時：分)	所要時間 (時間：分)
中	46,521	21:41	213	23:27	2:07
東	43,152	21:07	191	23:05	1:45
南	51,608	22:15	210	23:55	2:35
西	64,744	0:50	265	0:55	3:35
安佐南	81,334	21:35	291	0:25	3:05
安佐北	53,306	22:00	242	23:31	2:11
安 芸	28,341	21:25	140	22:55	1:35
佐 伯	48,399	21:40	230	23:45	2:25
市 計	417,405	—	1,782	—	2:24

#### ② 時間別開票率

区 名	投票総数	開票速報発表時刻現在の開票率							終了時刻 (時：分)
		22:00	22:30	23:00	23:30	0:00	0:30	1:00	
中	46,521	0.00%	0.00%	21.50%	74.16%	—	—	—	23:27
東	43,152	0.00%	3.48%	89.22%	—	—	—	—	23:05
南	51,608	投票未確定	0.00%	45.54%	84.29%	93.98%	—	—	23:55
西	64,744	投票未確定	投票未確定	投票未確定	投票未確定	投票未確定	投票未確定	74.91%	0:55
安佐南	81,334	0.00%	0.00%	22.13%	78.07%	95.04%	95.04%	—	0:25
安佐北	53,306	0.00%	0.00%	15.01%	70.35%	—	—	—	23:31
安 芸	28,341	0.00%	7.06%	56.46%	—	—	—	—	22:55
佐 伯	48,399	0.00%	12.40%	57.85%	78.51%	90.91%	—	—	23:45
市 計	417,405	0.00%	2.28%	37.73%	80.74%	93.22%	95.14%	96.11%	—

#### ③ 投票の効力

区 名	投票総数			無効投票率	前 回 の 無効投票率
	有 効	無 効	合 計		
中	45,374	1,147	46,521	2.47%	2.45%
東	42,237	915	43,152	2.12%	2.09%
南	50,336	1,272	51,608	2.46%	2.38%
西	63,178	1,566	64,744	2.42%	2.27%
安佐南	79,503	1,831	81,334	2.25%	2.37%
安佐北	52,226	1,080	53,306	2.03%	2.16%
安 芸	27,791	550	28,341	1.94%	1.99%
佐 伯	47,284	1,115	48,399	2.30%	2.22%
市 計	407,929	9,476	417,405	2.27%	2.26%

(注) 前回とは、平成28年7月10日執行の参議院広島県選出議員選挙である。

## ④ 有効投票の内訳

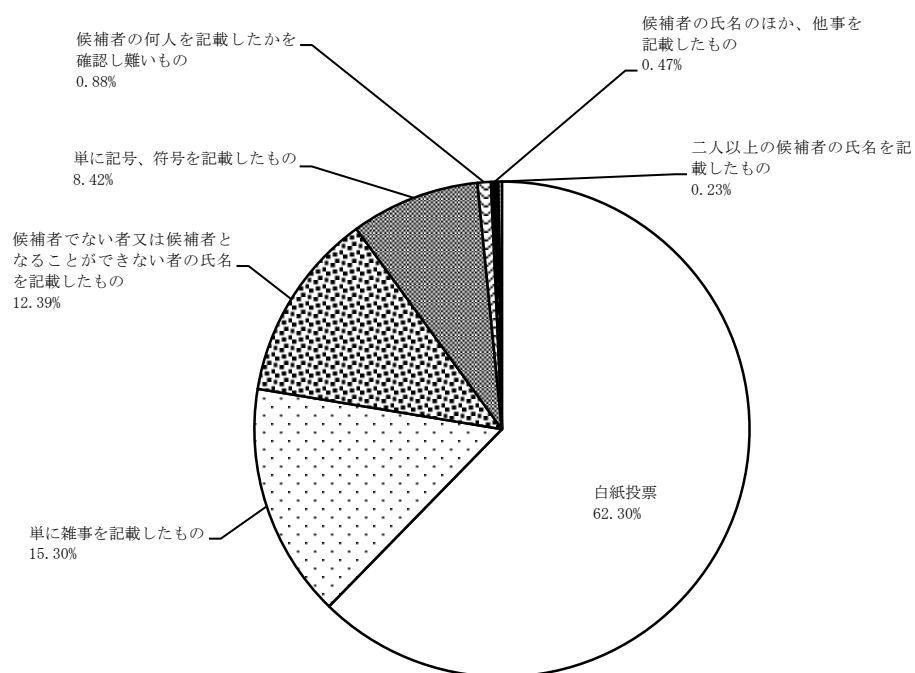
区 名	法第68条の2 第1項以外の 投票	法第68条の2第1項の投票					計
			氏名を記載し たもの	氏を記載した もの	名を記載した もの	その他	
中	45,374	—	—	—	—	—	45,374
東	42,237	—	—	—	—	—	42,237
南	50,336	—	—	—	—	—	50,336
西	63,178	—	—	—	—	—	63,178
安佐南	79,503	—	—	—	—	—	79,503
安佐北	52,226	—	—	—	—	—	52,226
安 芸	27,791	—	—	—	—	—	27,791
佐 伯	47,284	—	—	—	—	—	47,284
市 計	407,929	—	—	—	—	—	407,929

## ⑤ 無効投票の内訳

区 名	所 定 の 用 紙 を 用 い ないもの	候補者でない者又は候補者となることができない者の氏名を記載したもの	二人以上の候補者の氏名を記載したもの	被選挙権のない候補者の氏名を記載したもの	候補者の氏名のほか、他事を記載したもの
中	—	155	1	—	5
東	—	143	3	—	3
南	—	161	7	—	6
西	—	169	—	—	3
安佐南	—	207	2	—	7
安佐北	—	130	5	—	3
安 芸	—	62	1	—	14
佐 伯	—	147	3	—	4
市 計	—	1,174	22	—	45

区 名	候補者の氏名を自書しないもの	候補者の何人かを記載したかを確認し難いもの	白紙投票	単に雑事を記載したもの	単に記号、符号を記載したもの	計
中	—	7	678	184	117	1,147
東	—	1	537	148	80	915
南	—	7	782	204	105	1,272
西	—	11	1,022	218	143	1,566
安佐南	—	30	1,205	253	127	1,831
安佐北	—	1	659	201	81	1,080
安 芸	—	12	346	63	52	550
佐 伯	—	14	675	179	93	1,115
市 計	—	83	5,904	1,450	798	9,476

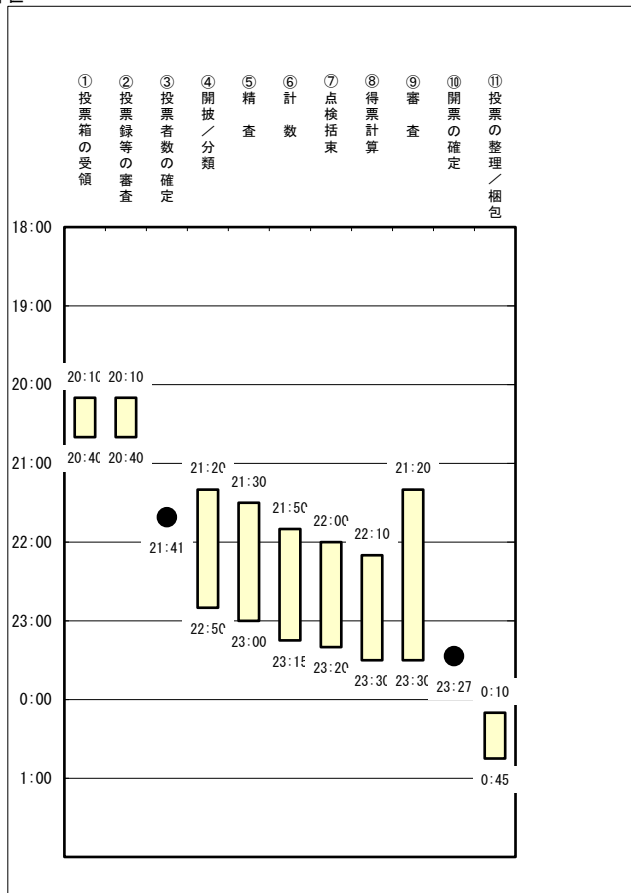
## 無効投票の内訳（市計における百分率）



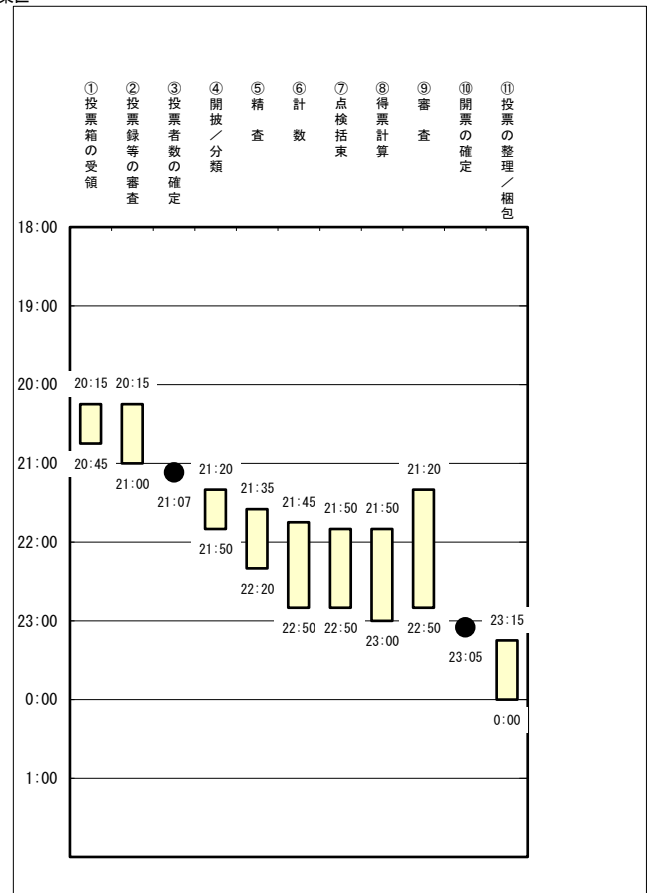
## ⑥ 開票事務所要時間

## ア 区別

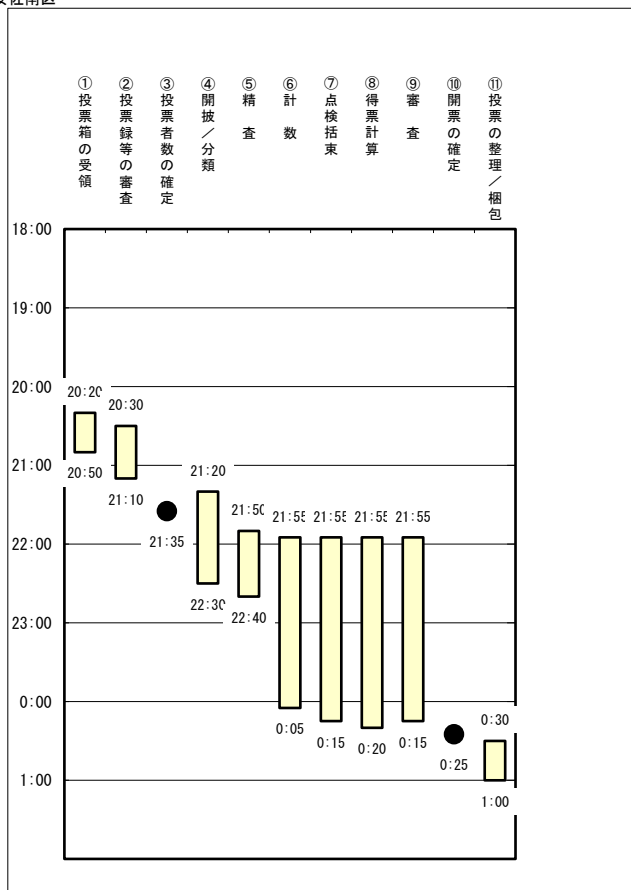
中区



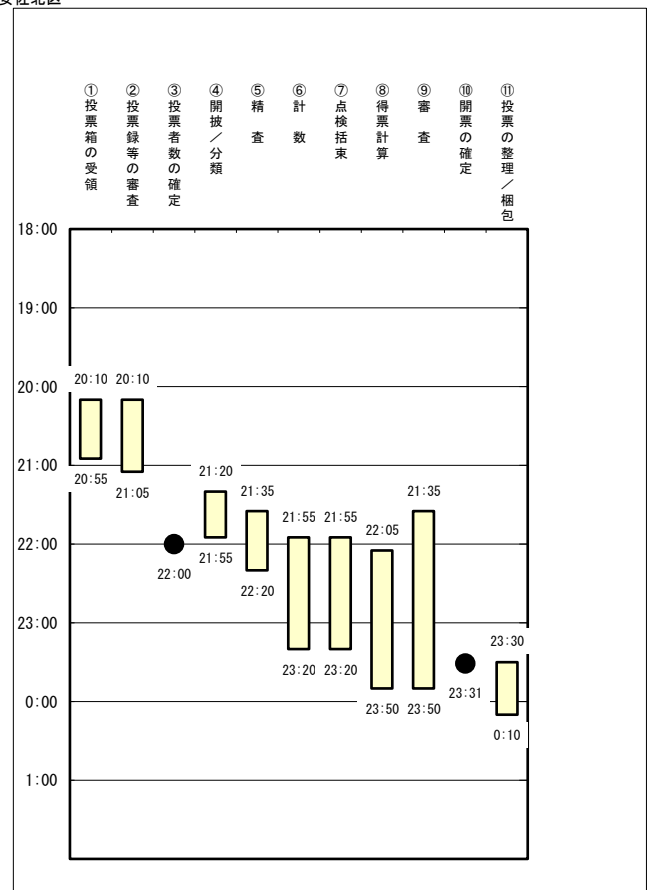
東区



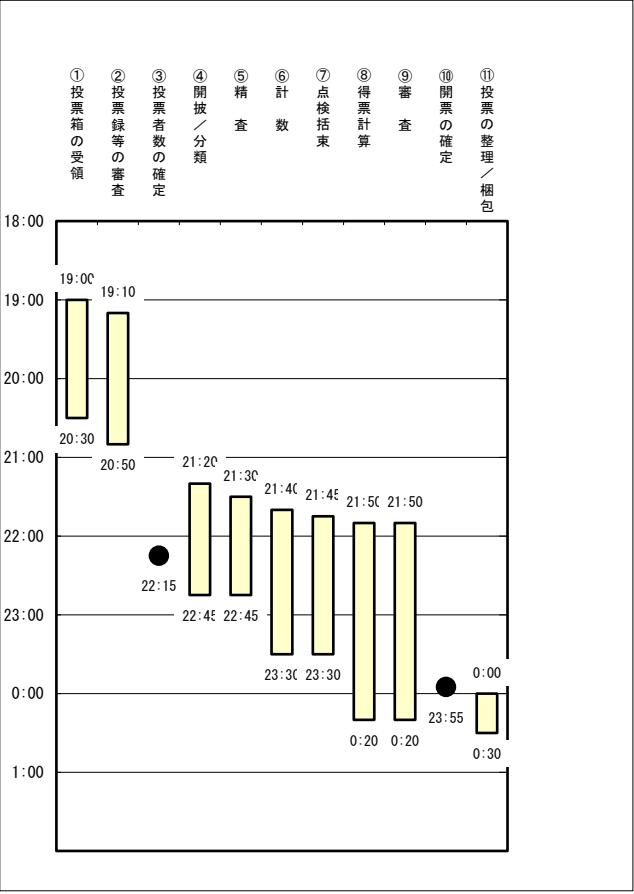
安佐南区



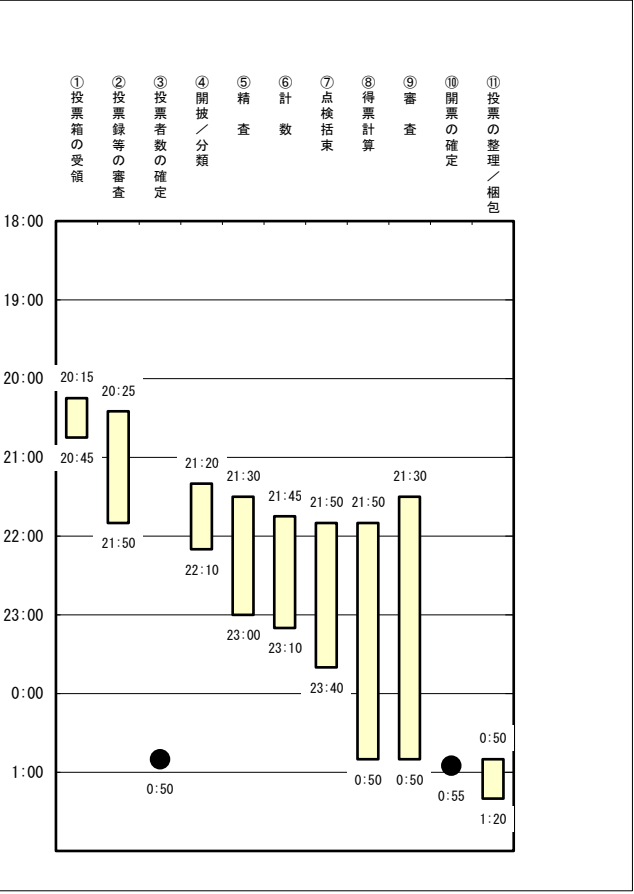
安佐北区



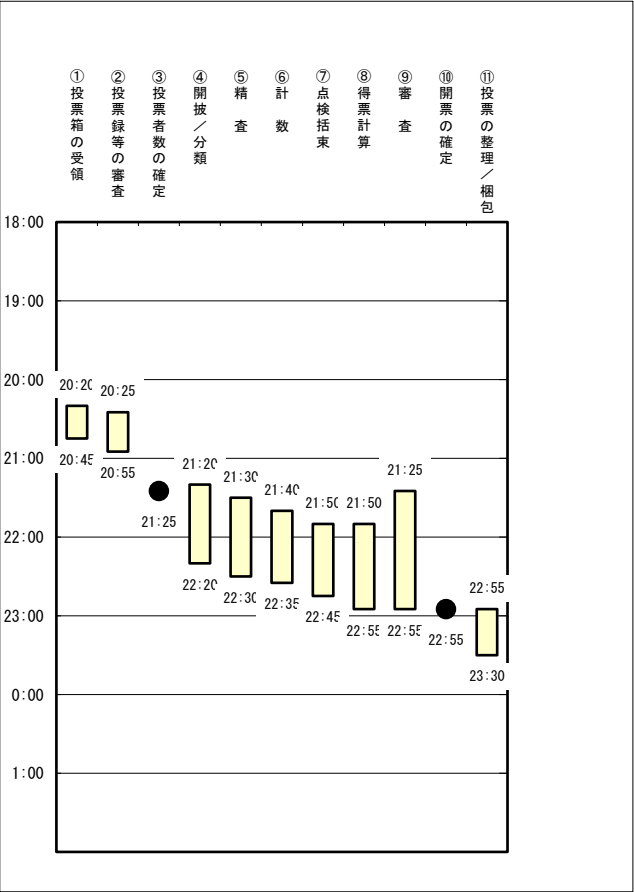
南区



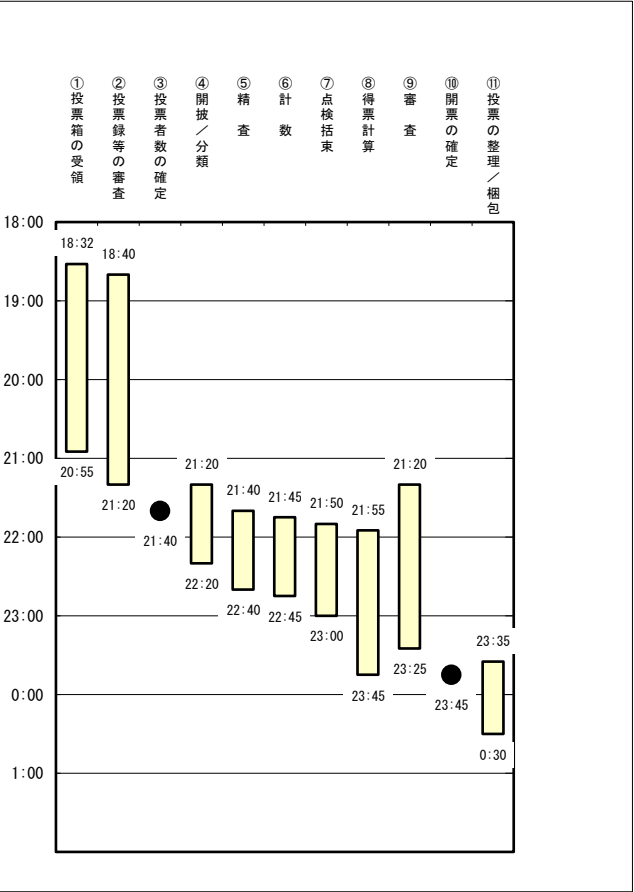
西区



安芸区

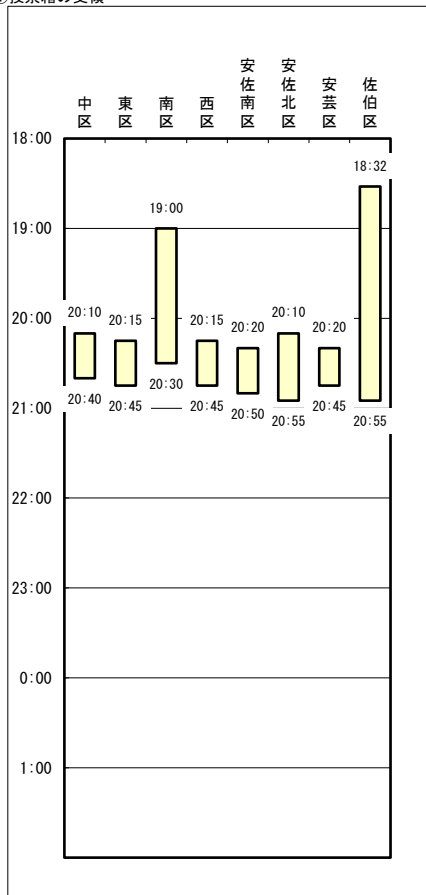


佐伯区

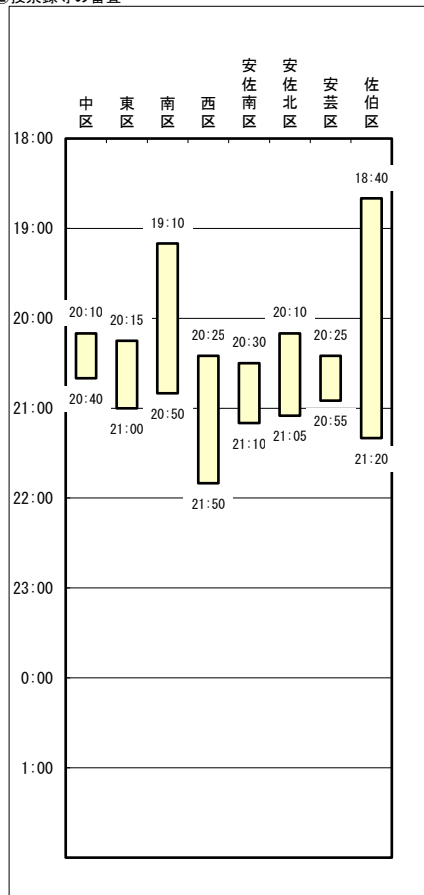


## イ 作業別

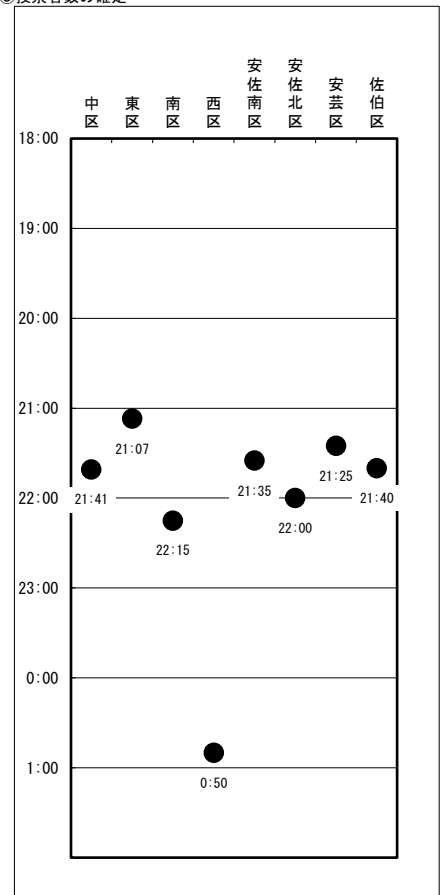
①投票箱の受領



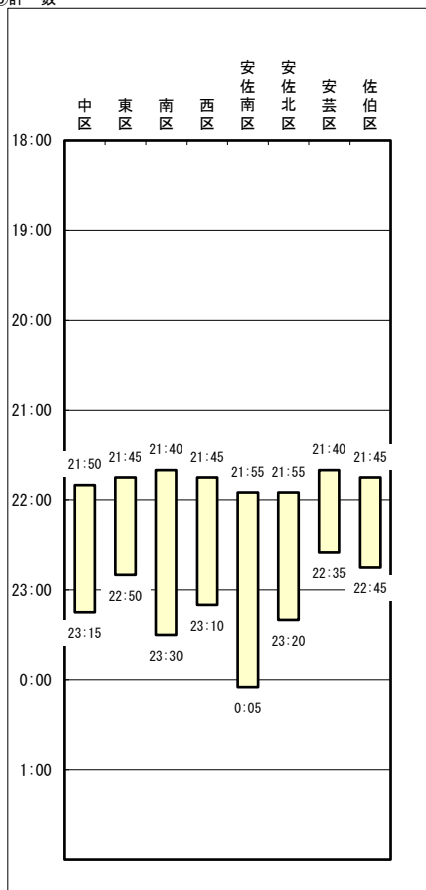
②投票録等の審査



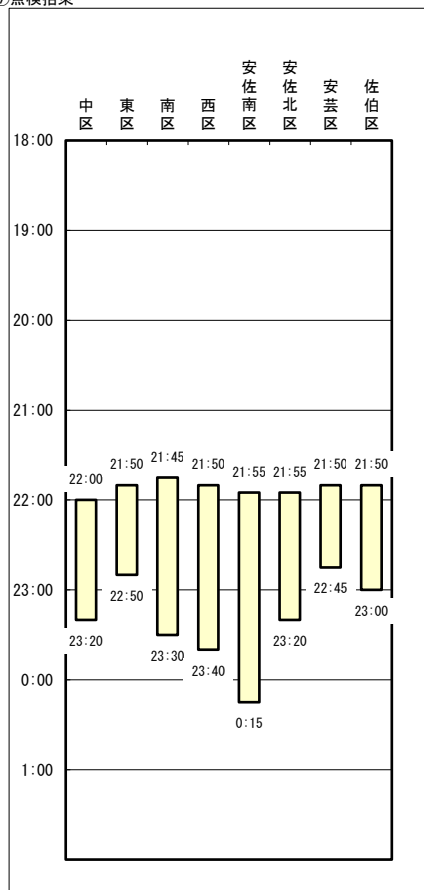
③投票者数の確定



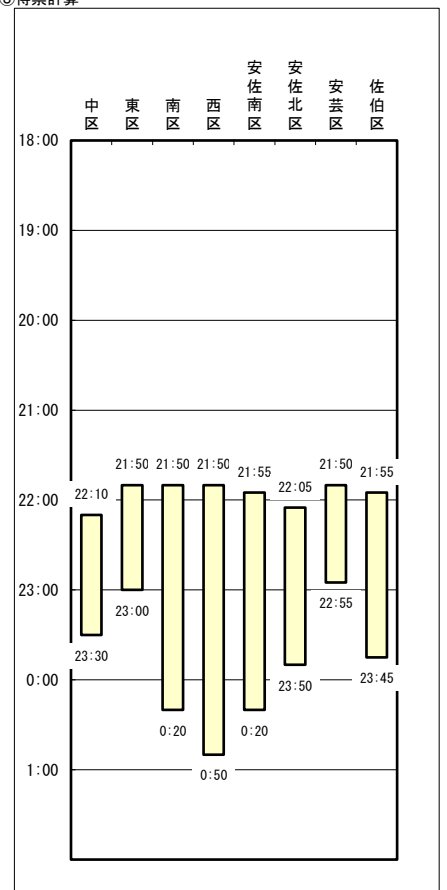
⑥計 数



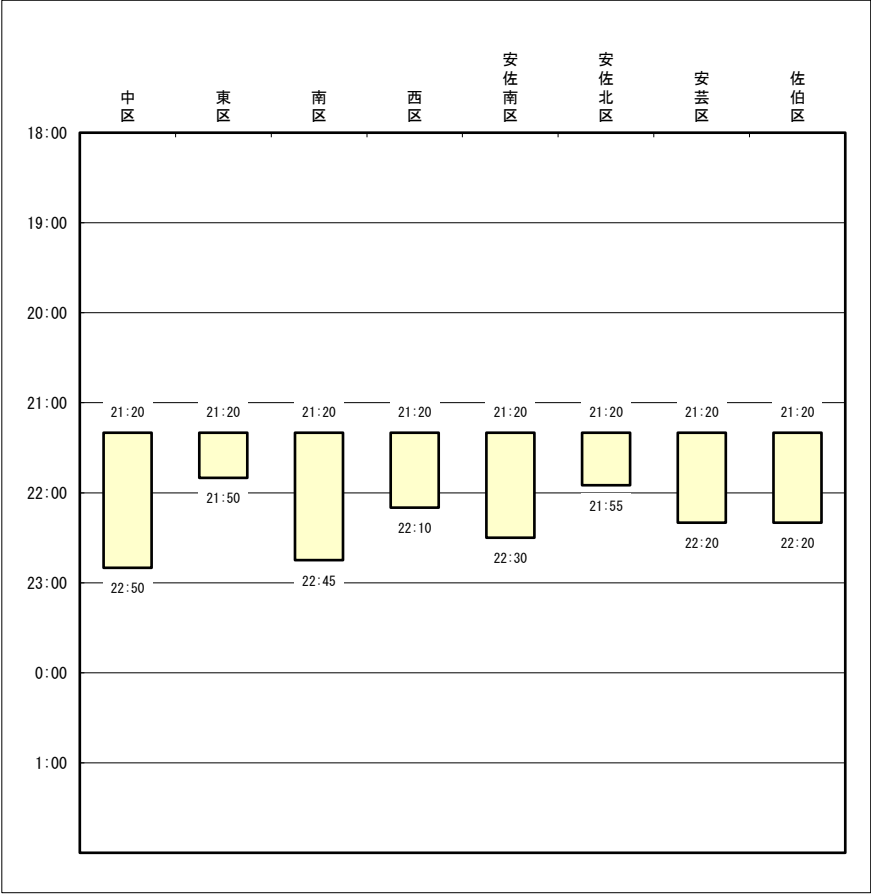
⑦点検括束



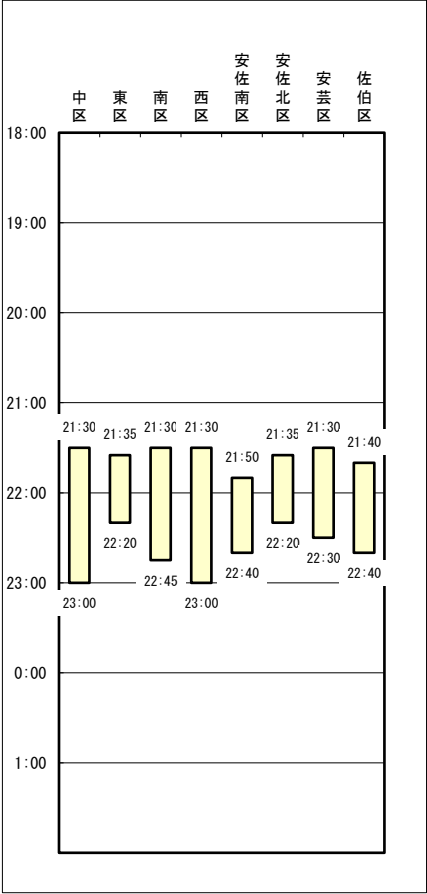
⑧得票計算



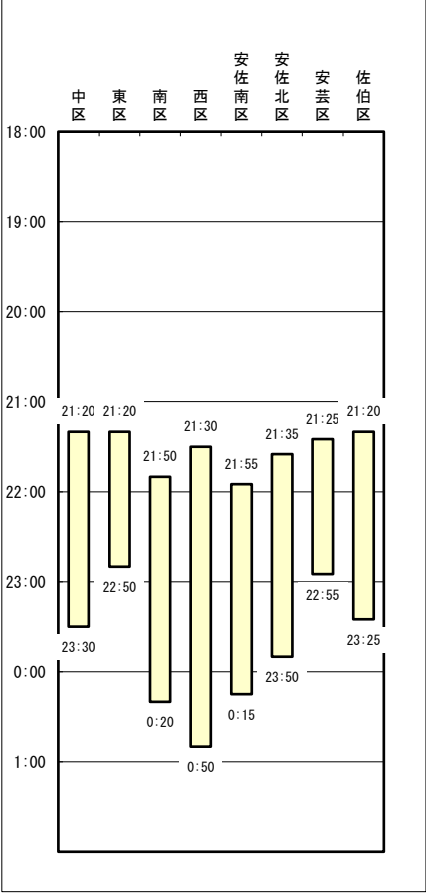
④開披／分類



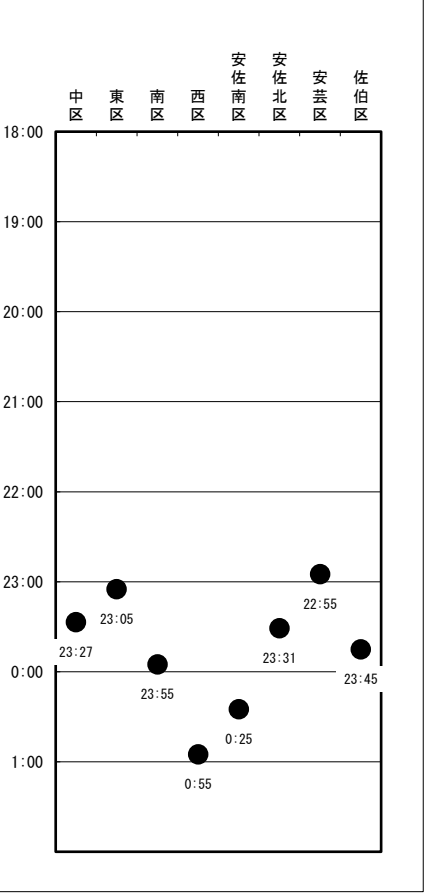
⑤精 査



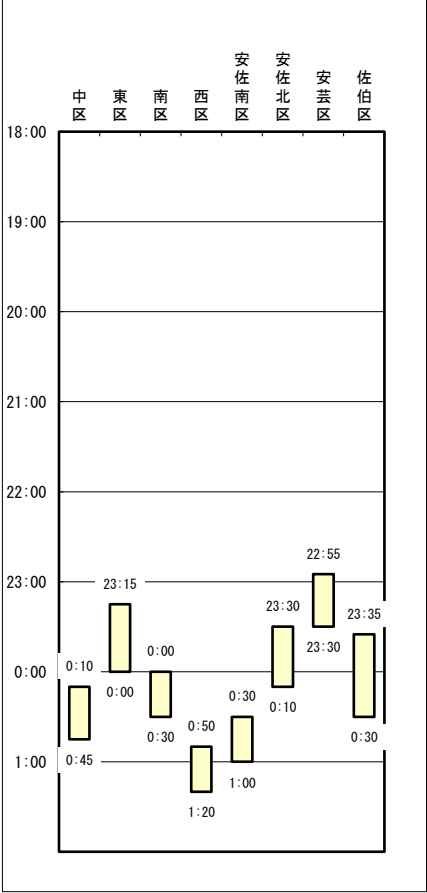
⑨審 査



⑩開票の確定



⑪投票の整理／梱包



## (2) 比例代表

## ① 開票処理

区 名	投票総数	投票確定時刻	従事者数 (人)	終了時刻 (時：分)	所要時間 (時間：分)
		(時：分)			
中	46,521	21:45	213	1:37	4:17
東	43,149	21:07	191	1:05	3:45
南	51,611	22:15	210	5:30	8:10
西	64,740	1:30	265	3:00	5:40
安佐南	81,332	21:35	291	3:40	6:20
安佐北	53,301	22:00	242	2:10	4:50
安 芸	28,339	21:45	140	1:20	4:00
佐 伯	48,393	21:40	230	1:45	4:25
市 計	417,386	—	1,782	—	5:10

## ② 投票の効力

区 名	投票総数			無効投票率	前 回 の 無効投票率
	有 効	無 効	合 計		
中	45,321	1,200	46,521	2.58%	2.33%
東	42,049	1,100	43,149	2.55%	2.01%
南	50,249	1,362	51,611	2.64%	2.33%
西	63,134	1,606	64,740	2.48%	2.16%
安佐南	79,138	2,194	81,332	2.70%	2.18%
安佐北	51,475	1,826	53,301	3.43%	2.48%
安 芸	27,557	782	28,339	2.76%	2.36%
佐 伯	47,102	1,291	48,393	2.67%	2.26%
市 計	406,025	11,361	417,386	2.72%	2.25%

(注) 前回とは、平成28年7月10日執行の参議院比例代表選出議員選挙である。

## ③ 有効投票の内訳

区 名	法第68条 の2第3 項以外の 投票	法第68条の2第3項の投票							計
			名簿登載者 の氏名を記 載したもの	名簿登載者 の氏を記載 したもの	名簿登載者 の名を記載 したもの	政党等の名 称を記載し たもの	政党等の略 称を記載し たもの	その他	
中	45,289	32	—	32	—	—	—	—	45,321
東	42,023	26	—	26	—	—	—	—	42,049
南	50,213	36	—	36	—	—	—	—	50,249
西	63,100	34	—	33	1	—	—	—	63,134
安佐南	79,078	60	—	59	1	—	—	—	79,138
安佐北	51,430	45	—	45	—	—	—	—	51,475
安 芸	27,534	23	—	23	—	—	—	—	27,557
佐 伯	47,074	28	—	26	2	—	—	—	47,102
市 計	405,741	284	—	280	4	—	—	—	406,025



法第68条の2第3項の同一の参議院名簿登載者の氏名、氏若しくは名又は参議院名簿届出政党等の名称若しくは略称のみを記載した投票の内訳

投票の種類	氏を記載したもの					
	伊藤，いとう，伊とう，い藤	井上，いのうえ，井とうえ，いの上	梅村，うめむら，梅むら，うめ村	小川，おがわ，小がわ，お川	角田	木村，きむら，木むら，き村
参議院名簿登載者の氏名又は参議院名簿届出政党等の名称	伊藤 達也 伊藤 りち子 伊藤 恵子	井上 さとし 井上 よしゆき	梅村 さえこ 梅村 さとし	小川 しんじ 小川 まなぶ	かくた 充由 角田 健一郎	木村 よしお 木村 英子
区名	中	-	-	4	-	1
	東	-	4	2	1	-
	南	-	3	2	-	2
	西	-	3	2	-	2
	安佐南	-	1	2	-	1
	安佐北	-	2	4	2	3
	安芸	-	3	-	-	-
	佐伯	-	2	-	-	1
市計	-	18	1	16	3	10

投票の種類	氏を記載したもの					
	佐藤，さとう，佐とう，さ藤	鈴木，すずき，鈴き，すず木	田中，たなか，田なか，た中	なかむら，なか村	山下，やました，山した，やま下	山田，やまだ，山だ，やま田
参議院名簿登載者の氏名又は参議院名簿届出政党等の名称	佐藤 ちひろ 佐藤 のぶあき 佐藤 まさひさ 佐藤 かおり	鈴木 覚 鈴木 宗男	田中 まさし 田中 ひさや	仲村 みお 中村 ゆきこ	山下 よしき 山下 ようこ	山田 太郎 山田 としお
区名	中	-	1	3	-	3
	東	-	-	3	-	-
	南	1	1	2	-	3
	西	-	1	3	-	3
	安佐南	6	-	4	-	1
	安佐北	2	-	-	-	2
	安芸	1	-	1	-	3
	佐伯	1	-	5	-	2
市計	11	3	21	-	5	17

投票の種類	氏を記載したもの					
	山本，やまもと，山もと，やま本	若林，わかばやし，若ばやし，わか林	渡辺，わたなべ，渡なべ，わた辺	伊藤，いとう，伊とう，い藤【政党名表記（日本共産党）】	佐藤，さとう，佐とう，さ藤【政党名表記（自由民主党）】	山本，やまもと，山もと，やま本【政党名表記（日本共産党）】
参議院名簿登載者の氏名又は参議院名簿届出政党等の名称	山本 千代子，山本のりこ，山本 左近 山本 かなえ，山本 ひろし，山本 太郎	若林 アキ 若林 ともこ	市井 紗耶香 渡辺 てる子	伊藤 達也 伊藤 りち子	佐藤 のぶあき 佐藤 まさひさ	山本 千代子 山本 のりこ
区名	中	17	-	-	-	-
	東	11	-	-	-	-
	南	16	1	-	-	-
	西	19	-	-	-	-
	安佐南	42	1	-	-	-
	安佐北	22	1	-	1	-
	安芸	12	1	-	-	-
	佐伯	14	-	-	-	-
市計	153	4	-	-	1	-

投票の種類	氏を記載したもの	計		名を記載したもの		
				あきこ，あき子	あゆみ	かずゆき
参議院名簿登載者の氏名又は参議院名簿届出政党等の名称	山本 かなえ 山本 ひろし			山東 昭子 本田 あきこ	森口 あゆみ やすとみ 歩	しいば かずゆき 山口 かずゆき
区名	中	2	32	-	-	-
	東	4	26	-	-	-
	南	5	36	-	-	-
	西	-	33	-	-	-
	安佐南	-	59	-	-	-
	安佐北	6	45	-	-	-
	安芸	-	23	-	-	-
	佐伯	-	26	-	-	-
市計	17	280		-	-	-

投票の種類		名を記載したもの かつや、かつ也 さとし 聡 さとみ、さと美 たかし たけし					
参議院名簿登載者の氏名又は参議院名簿届出政党等の名称		森本 勝也 村中 克也	井上 さとし 梅村 さとし まの さとし 菊池 里志 浜田 聡	梅村 さとし 浜田 聡	大野 聖美 住寄 聡美	羽生田 たかし もりや たかし 立花 孝志	小久保 剛志 塩崎 剛 藤巻 健史
区名	中	-	-	-	-	-	-
	東	-	-	-	-	-	-
	南	-	-	-	-	-	-
	西	-	-	-	-	-	-
	安佐南	-	-	-	-	-	-
	安佐北	-	-	-	-	-	-
	安芸	-	-	-	-	-	-
	佐伯	-	-	-	-	-	-
市計		-	-	-	-	-	-

投票の種類		名を記載したもの 太郎，たろう，太ろう，た郎 ちひろ とおる 亨 としお，俊お 智子，ともこ，智こ，とも子					
参議院名簿登載者の氏名又は参議院名簿届出政党等の名称		山田 太郎 山本 太郎	有坂 ちひろ 佐藤 ちひろ 辻村 ちひろ	三木 とおる 深貝 とおる はすいけ 透	三木 とおる 深貝 とおる	山田 としお 石上 としお	紙 智子 若林 ともこ
区名	中	-	-	-	-	-	-
	東	-	-	-	-	-	-
	南	-	-	-	-	-	-
	西	-	-	-	-	-	-
	安佐南	-	-	-	-	-	-
	安佐北	-	-	-	-	-	-
	安芸	-	-	-	-	-	-
	佐伯	1	-	-	-	-	-
市計		1	-	-	-	-	-

投票の種類		名を記載したもの なおと，なお人 ひろし まさあき 幸久，ゆきひさ，幸ひさ，ゆき久 よしふみ よし文					
参議院名簿登載者の氏名又は参議院名簿届出政党等の名称		天木 直人 水口 なおと	中田 宏 山本 ひろし	赤池 まさあき 糸川 まさあき	及川 幸久 ふじた 幸久	つげ 芳文 浜野 よしふみ 三井 よしふみ	つげ 芳文 三井 よしふみ
区名	中	-	-	-	-	-	-
	東	-	-	-	-	-	-
	南	-	-	-	-	-	-
	西	-	1	-	-	-	-
	安佐南	-	1	-	-	-	-
	安佐北	-	-	-	-	-	-
	安芸	-	-	-	-	-	-
	佐伯	-	-	-	-	-	-
市計		-	2	-	-	-	-

投票の種類		名を記載したもの りょうすけ，リョースケ，りょう介 ちひろ 【政党名表記（日本共産党）】		計		その他 みき	計
参議院名簿登載者の氏名又は参議院名簿届出政党等の名称		青山 了介 酒井 リョースケ	有坂 ちひろ 佐藤 ちひろ			三木 とおる 白沢 みき	
区名	中	-	-	-		-	-
	東	-	-	-		-	-
	南	-	-	-		-	-
	西	-	-	1		-	-
	安佐南	-	-	1		-	-
	安佐北	-	-	-		-	-
	安芸	-	-	-		-	-
	佐伯	1	-	2		-	-
市計		1	-	4		-	-

投票の種類			合計
参議院名簿登載者の氏名又は参議院名簿届出政党等の名称			
区名	中		32
	東		26
	南		36
	西		34
	安佐南		60
	安佐北		45
	安芸		23
	佐伯		28
市計			284

法第68条の2第5項により当該参議院名簿登載者又は当該参議院名簿届出政党等にあん分したもの

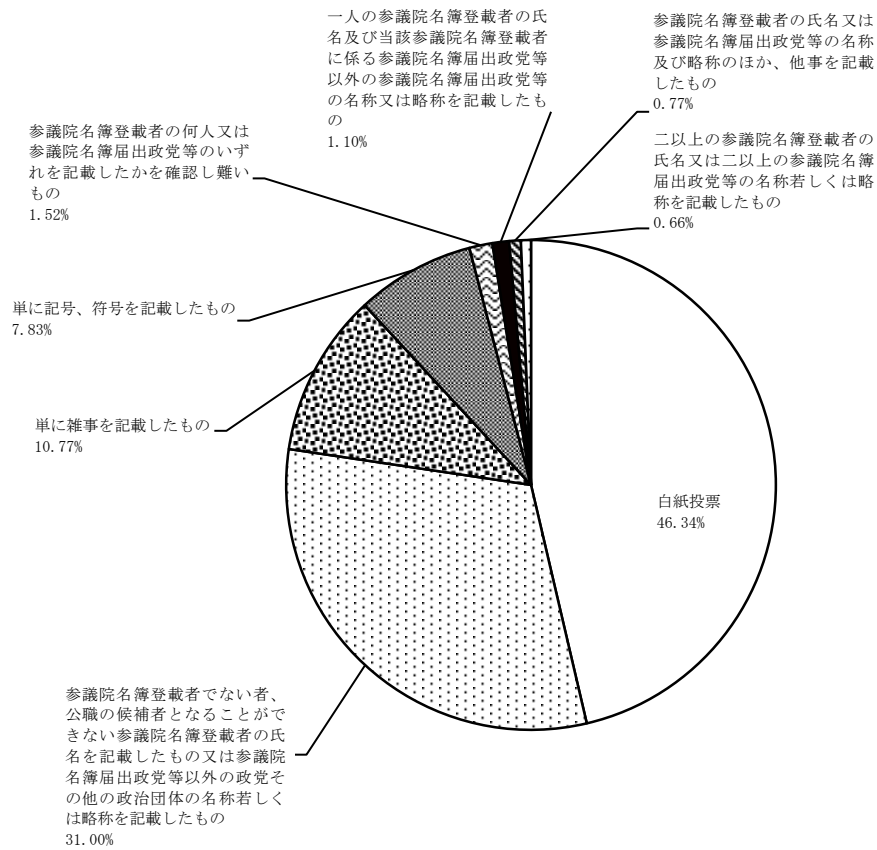
区 分	区 名								市 計
	中	東	南	西	安 佐 南	安 佐 北	安 芸	佐 伯	
法第68条の2第3項の投票	32	26	36	34	60	45	23	28	284
法第68条の2第5項により当該参議院名簿登載者の氏名又は当該参議院名簿届出政党等の名称	山下 よしき	0.260	—	—	0.567	—	1.294	0.545	2.666
	紙 智子	—	—	—	—	—	—	—	0.000
	井上 さとし	—	0.200	0.254	0.076	0.310	0.507	0.433	2.126
	梅村 さえこ	—	0.500	—	—	—	—	—	0.500
	しいば かずゆき	—	—	—	—	—	—	—	0.000
	青山 了介	—	—	—	—	—	—	0.250	0.250
	有坂 ちひろ	—	—	—	—	—	—	—	0.000
	伊藤 達也	—	—	—	—	—	—	—	0.000
	伊藤 りち子	—	—	—	—	—	—	—	0.000
	大野 聖美	—	—	—	—	—	—	—	0.000
	小久保 剛志	—	—	—	—	—	—	—	0.000
	佐藤 ちひろ	—	—	0.004	—	0.009	0.033	—	0.046
	住寄 聡美	—	—	—	—	—	—	—	0.000
	山本 千代子	0.010	0.007	0.010	0.009	0.041	0.015	0.009	0.111
	山本 のりこ	0.046	0.015	0.048	0.080	0.100	0.086	0.052	0.455
	三木 とおる	—	—	—	—	—	—	—	0.000
	赤池 まさあき	—	—	—	—	—	—	—	0.000
	糸川 まさあき	—	—	—	—	—	—	—	0.000
	井上 よしゆき	—	3.800	2.745	2.653	0.923	1.689	2.492	15.868
	小川 しんじ	3.959	1.982	1.905	1.933	1.924	3.922	—	15.625
	かくた 充由	—	1.000	—	—	—	1.989	—	2.989
	木村 よしお	0.924	—	1.795	1.942	0.954	2.464	—	9.010
	佐藤 のぶあき	—	—	0.530	—	3.695	1.632	0.266	6.703
	佐藤 まさひさ	—	—	0.419	—	2.101	1.253	0.725	4.885
	山東 昭子	—	—	—	—	—	—	—	0.000
	田中 まさし	1.915	2.041	1.267	1.241	2.412	—	0.371	12.263
	つげ 芳文	—	—	—	—	—	—	—	0.000
	中田 宏	—	—	—	0.035	0.020	—	—	0.055
	羽生田 たかし	—	—	—	—	—	—	—	0.000
	本田 あきこ	—	—	—	—	—	—	—	0.000
	水口 なおと	—	—	—	—	—	—	—	0.000
	森本 勝也	—	—	—	—	—	—	—	0.000
	山田 太郎	2.437	—	2.390	2.436	0.708	1.322	2.178	13.293
	山田 としお	0.562	—	0.609	0.563	0.291	0.677	0.821	4.006
	山本 左近	0.152	0.155	0.239	0.237	0.442	0.218	0.246	1.935
	天木 直人	—	—	—	—	—	—	—	0.000
	小川 まなぶ	0.040	0.017	0.094	0.066	0.075	0.077	—	0.369
	若林 アキ	—	—	0.119	—	0.520	0.346	0.555	1.540
	仲村 みお	—	—	—	—	—	—	—	0.000
	山本 かなえ	0.122	0.150	0.199	0.160	0.305	0.263	0.157	1.596
	山本 ひろし	14.723	12.658	17.097	14.776	34.825	24.647	9.211	138.798
	塩崎 剛	—	—	—	—	—	—	—	0.000
	村中 克也	—	—	—	—	—	—	—	0.000
	角田 健一郎	—	—	—	—	—	0.010	—	0.010
	石上 としお	—	—	—	—	—	—	—	0.000
	酒井 リョースケ	—	—	—	—	—	—	0.750	0.750
	鈴木 覚	0.034	—	0.041	0.020	—	—	—	0.095
	田中 ひさや	1.084	0.958	0.732	1.758	1.587	—	0.628	8.730
	浜野 よしふみ	—	—	—	—	—	—	—	0.000
	山下 ようこ	0.739	—	—	—	0.432	—	0.705	2.330
	藤巻 健史	—	—	—	—	—	—	—	0.000
	山口 かずゆき	—	—	—	—	—	—	—	0.000
	鈴木 宗男	0.965	—	0.958	0.979	—	—	—	2.902
	梅村 さとし	—	0.500	—	—	—	—	—	0.500
	森口 あゆみ	—	—	—	—	—	—	—	0.000
	及川 幸久	—	—	—	—	—	—	—	0.000
	市井 紗耶香	—	—	—	—	—	—	—	0.000
	佐藤 かおり	—	—	0.045	—	0.193	0.079	0.008	0.357
	白沢 みき	—	—	—	—	—	—	—	0.000
	中村 ゆきこ	—	—	—	—	—	—	—	0.000
	深貝 とおる	—	—	—	—	—	—	—	0.000
	ふじた 幸久	—	—	—	—	—	—	—	0.000
	まの さとし	—	—	—	—	—	—	—	0.000
	もりや たかし	—	—	—	—	—	—	—	0.000
	若林 ともこ	—	—	0.880	—	0.480	0.653	0.444	2.457
	伊藤 恵子	—	—	—	—	—	—	—	0.000
	菊池 里志	—	—	—	—	—	—	—	0.000
	立花 孝志	—	—	—	—	—	—	—	0.000
	浜田 聡	—	—	—	—	—	—	—	0.000
	木村 英子	0.075	—	0.204	0.057	0.045	0.535	—	0.984
	山本 太郎	3.944	2.010	3.404	4.700	7.263	2.767	2.322	29.716
	はすいけ 透	—	—	—	—	—	—	—	0.000
	やすとみ 歩	—	—	—	—	—	—	—	0.000
	三井 よしふみ	—	—	—	—	—	—	—	0.000
	辻村 ちひろ	—	—	—	—	—	—	—	0.000
	渡辺 てる子	—	—	—	—	—	—	—	0.000
計	31.991	25.993	35.988	33.991	59.988	44.987	22.992	27.990	283.920
いずれの参議院名簿登載者及び参議院名簿届出政党等にも属しないもの	—	—	—	—	—	—	—	—	—
参議院名簿登載者及び参議院名簿届出政党等に属しない計算上切り捨てられた有効投票	0.009	0.007	0.012	0.009	0.012	0.013	0.008	0.010	0.080

## ④無効投票の内訳

区 名	所定の用紙を用いないもの	参議院名簿登載者でない者、公職の候補者となること ができない参議院名簿登載者の氏名を記載したもの又は 参議院名簿届出政党等以外の政党その他の政治団体 の名称若しくは略称を記載したもの	参議院名簿の届出要件に該当していなかった政党その他の政治団体、 参議院名簿の取下げの届出をした政党その他の政治団体又は参議院名 簿を重ねて届け出ている政党その他の政治団体に係る参議院名簿登載 者の氏名又はその名称若しくは略称を記載したもの	参議院名簿登載者の全員につき、抹消の事由が生じており又は除名、 離党その他の事由により当該参議院名簿届出政党等に所属する者でな くなった旨の届出がされている場合の当該参議院名簿に係る政党その 他の政治団体の名称又は略称を記載したもの	二以上の参議院名簿登載者の氏名又は二以上の参議院 名簿届出政党等の名称若しくは略称を記載したもの	一人の参議院名簿登載者の氏名及び当該参議院名簿登 載者に係る参議院名簿届出政党等以外の参議院名簿届 出政党等の名称又は略称を記載したもの	被選挙権のない参議院名簿登載者の氏名を記載したも の
中	—	334	—	—	4	40	—
東	—	315	—	—	1	4	—
南	—	368	—	—	7	80	—
西	—	498	—	—	5	—	—
安佐南	—	643	—	—	—	—	—
安佐北	—	660	—	—	55	1	—
安 芸	—	247	—	—	2	—	—
佐 伯	—	457	—	—	1	—	—
市 計	—	3,522	—	—	75	125	—

区 名	参議院名簿登載者の氏名 又は参議院名簿届出政党 等の名称及び略称のほ か、他事を記載したもの	参議院名簿登載者の氏名 又は参議院名簿届出政党 等の名称若しくは略称を 自書しないもの	参議院名簿登載者の何人 又は参議院名簿届出政党 等のいずれを記載したか を確認し難いもの	白紙投票	単に雑事を記載したもの	単に記号、 符号を記載し たもの	計
中	1	—	1	567	136	117	1,200
東	20	—	13	502	134	111	1,100
南	—	—	—	660	144	103	1,362
西	5	—	6	792	190	110	1,606
安佐南	9	—	81	1,060	202	199	2,194
安佐北	35	—	13	744	202	116	1,826
安 芸	4	—	37	359	76	57	782
佐 伯	13	—	22	581	140	77	1,291
市 計	87	—	173	5,265	1,224	890	11,361

## 無効投票の内訳（市計における百分率）

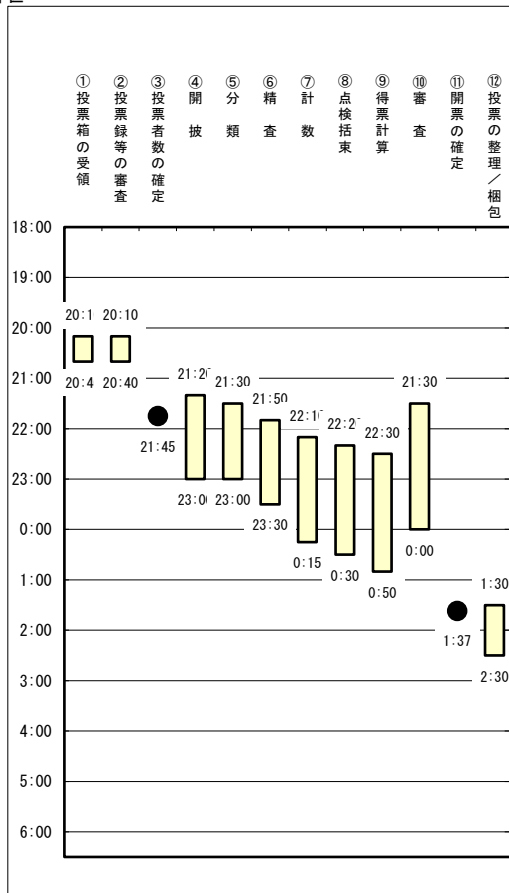




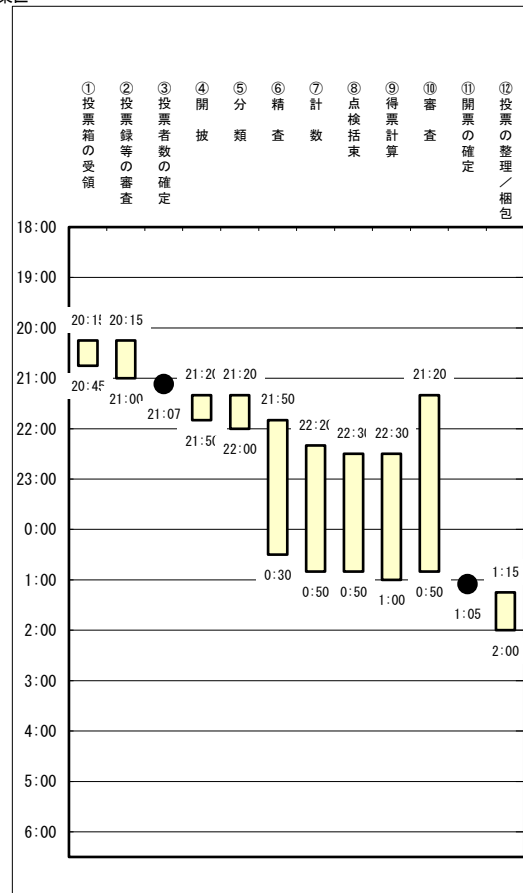
## ⑤ 開票事務所要時間

## ア 区別

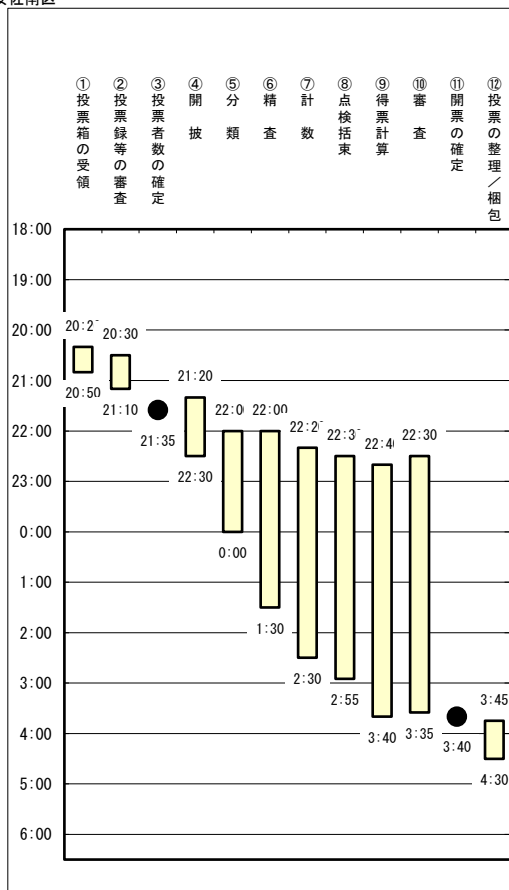
中区



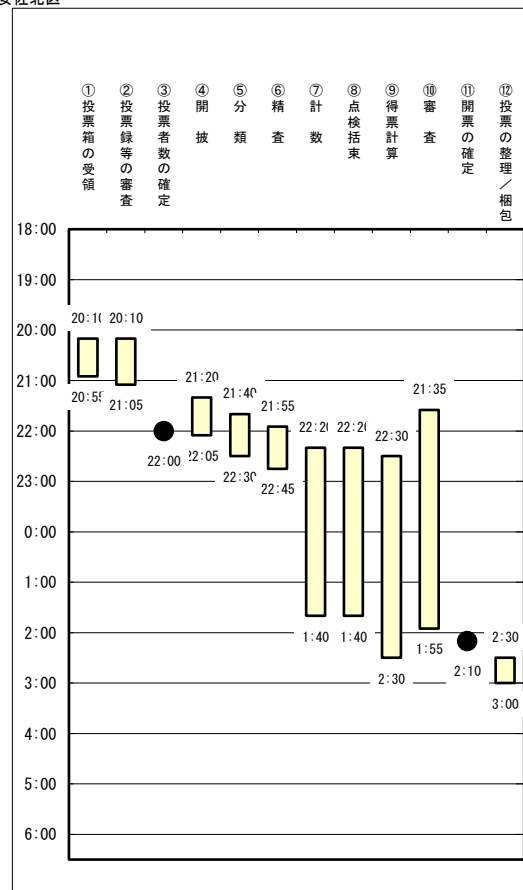
東区



安佐南区

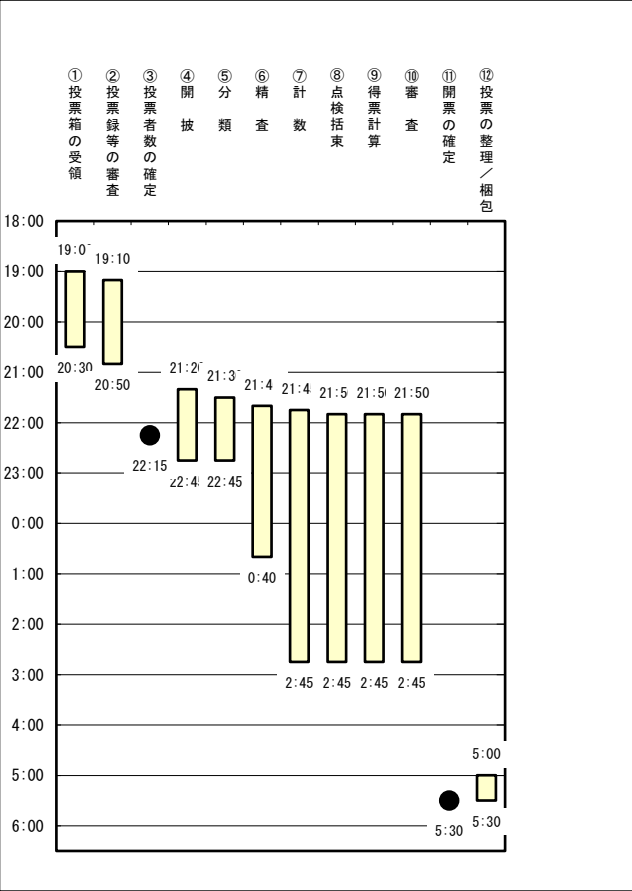


安佐北区

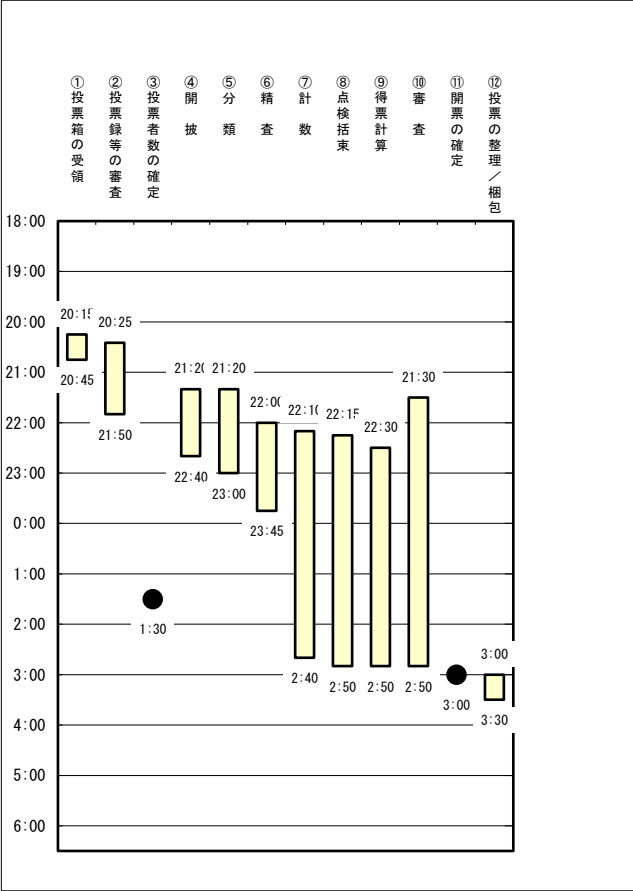




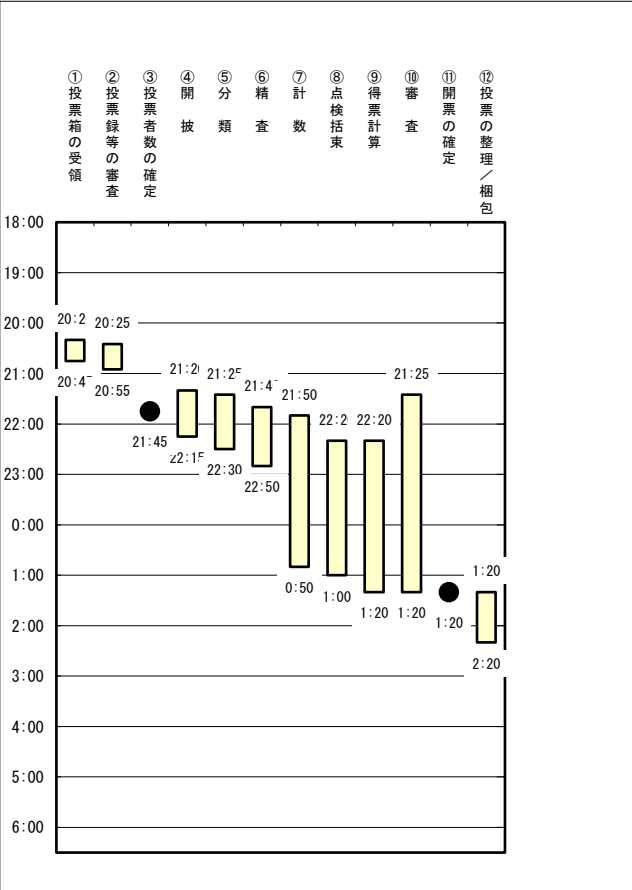
南区



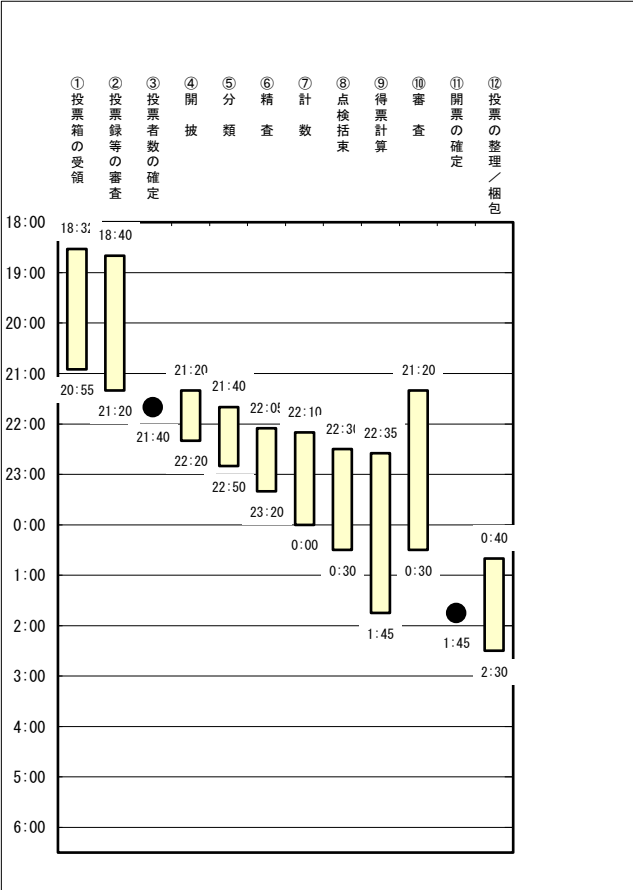
西区



安芸区

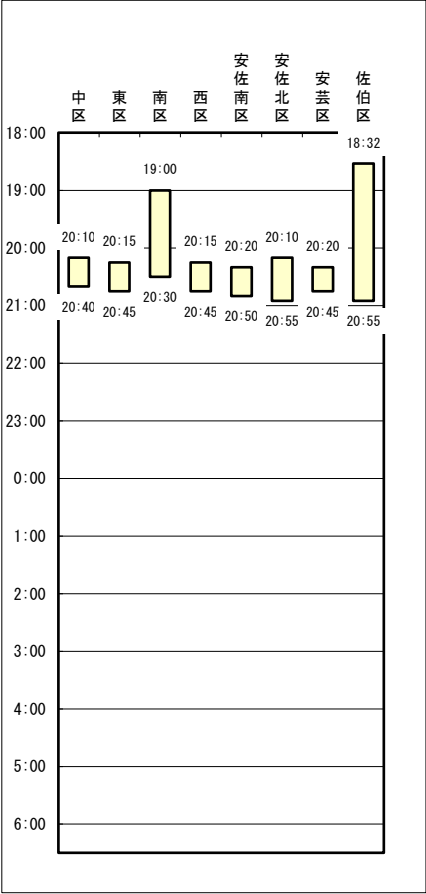


佐伯区

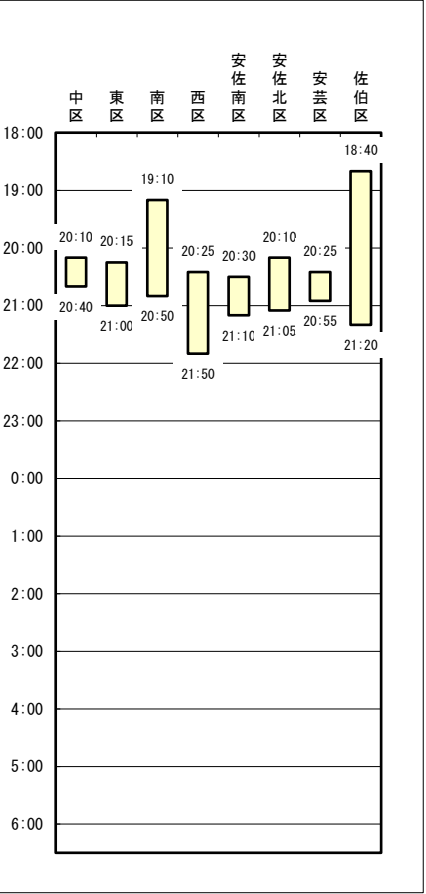


イ 作業別

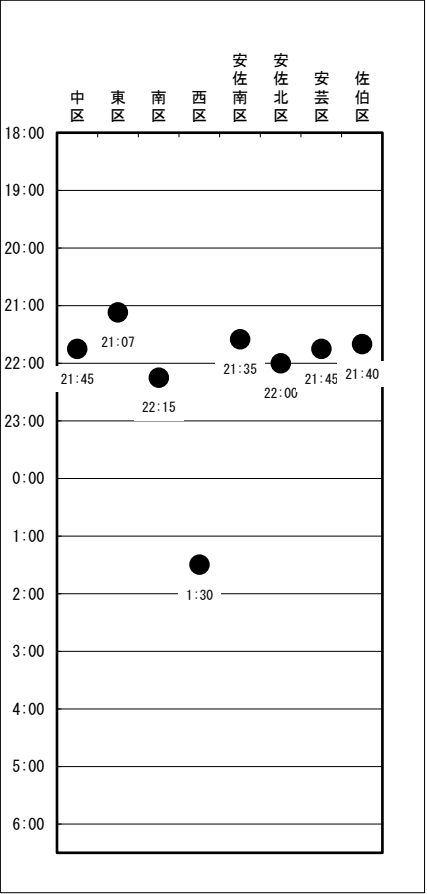
①投票箱の受領



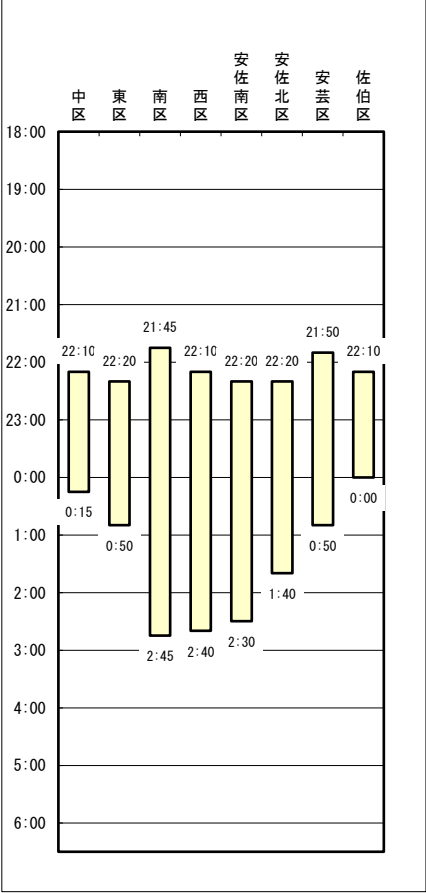
②投票録等の審査



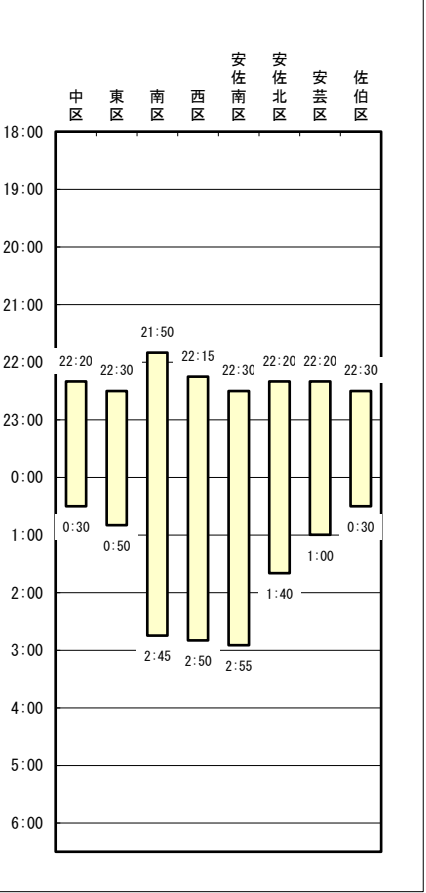
③投票者数の確定



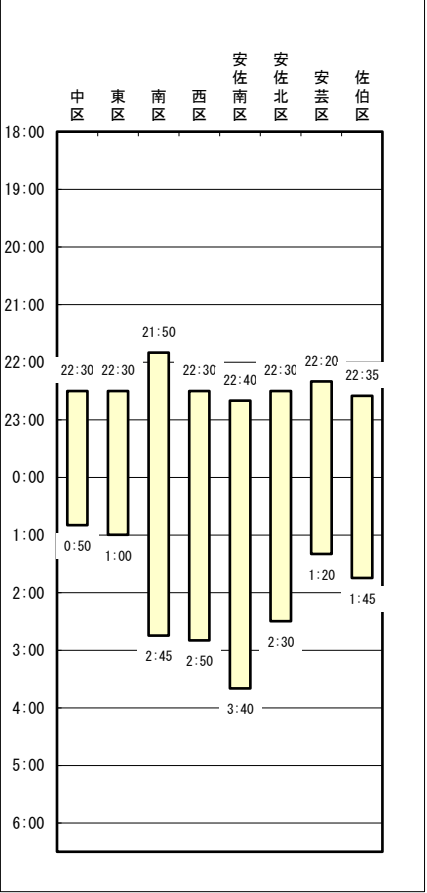
⑦計 数



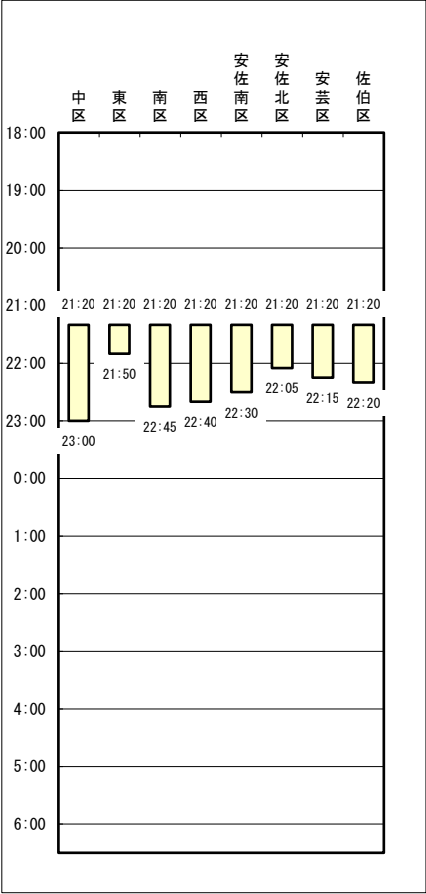
⑧点検括束



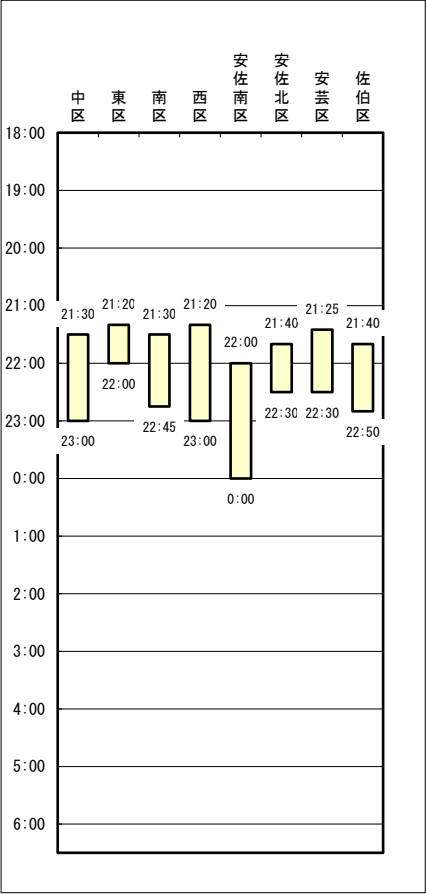
⑨得票計算



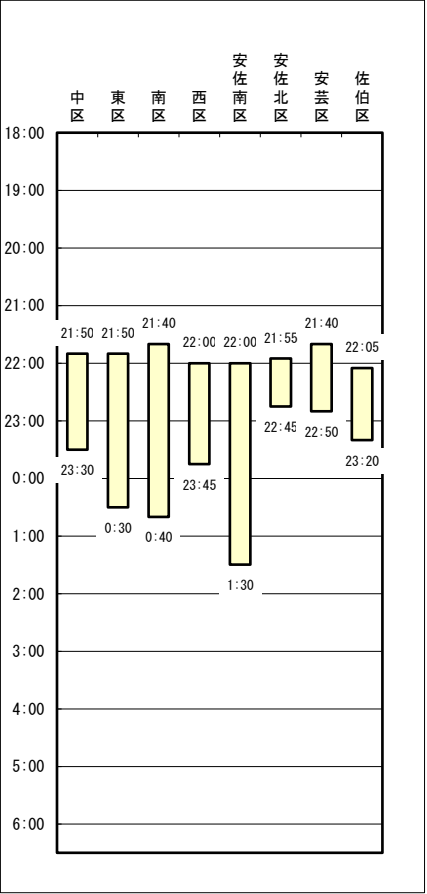
④開 披



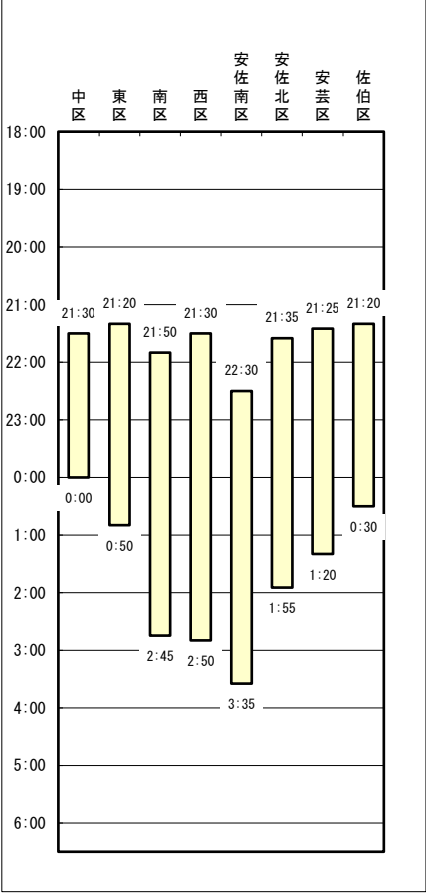
⑤分 類



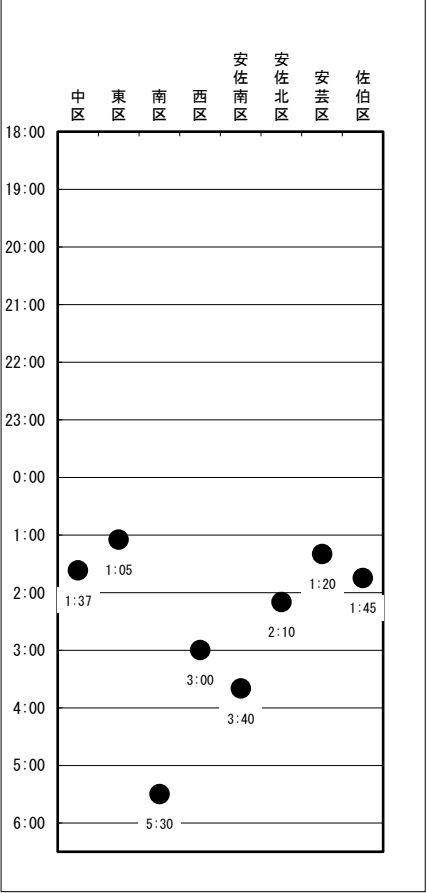
⑥精 査



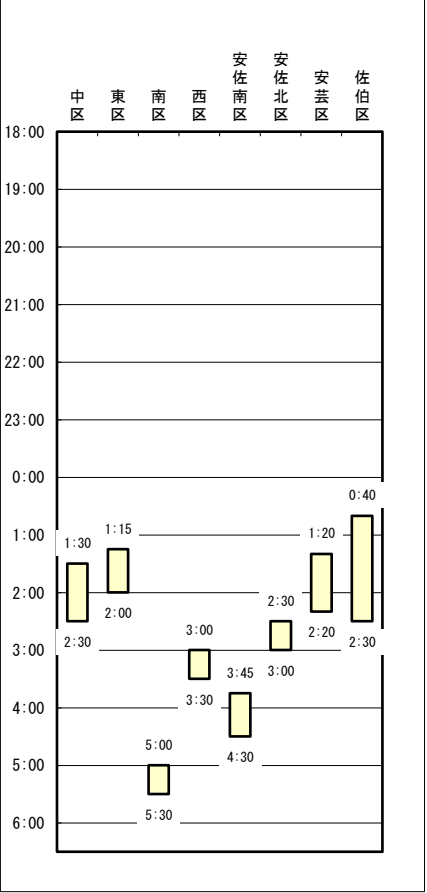
⑩審 査



⑪開票の確定



⑫投票の整理／梱包



## 16 得票数

### (1) 候補者別得票数（選挙区）

届出番号 候補者 区名	1 かわい あんり (自由民主党)	2 いずみ やすまさ 泉 安政 (労働の解放をめ ざす労働者党)	3 ただだ 玉田 のりたか (無所属)	4 たかみ あつみ 高見 あつみ (日本共産党)	5 かよう てるみ 加陽 てるみ (NHKから国民 を守る党)	6 もりもと しんじ 森本 しんじ (無所属)	7 みぞて けんせい みぞて 顕正 (自由民主党)	計
中	12, 179	476	569	3, 753	1, 362	13, 997	13, 038	45, 374
東	10, 839	468	705	3, 006	1, 178	13, 855	12, 186	42, 237
南	13, 887	583	627	3, 486	1, 476	16, 043	14, 234	50, 336
西	17, 870	733	863	4, 706	1, 956	20, 448	16, 602	63, 178
安佐南	26, 955	849	1, 131	5, 205	2, 395	26, 328	16, 640	79, 503
安佐北	15, 259	485	1, 037	3, 018	1, 074	21, 445	9, 908	52, 226
安 芸	8, 216	353	386	2, 112	698	8, 508	7, 518	27, 791
佐 伯	12, 748	643	664	3, 406	1, 326	15, 184	13, 313	47, 284
市 計	117, 953	4, 590	5, 982	28, 692	11, 465	135, 808	103, 439	407, 929
県 計	295, 871	12, 327	15, 253	70, 886	26, 454	329, 792	270, 183	1, 020, 766

### (2) 政党等別得票数（比例代表）

届出番号 名簿届出 政党等 区名	1 にほんきょうさんとう 日本共産党 (共産党)	2 じゅうみんしゅとう 自由民主党 (自民党)
	政党等 名簿登載者	政党等 名簿登載者
中	3, 613. 316 3, 310 303. 316	18, 534. 949 13, 131 5, 403. 949
東	3, 155. 722 2, 857 298. 722	17, 142. 978 11, 987 5, 155. 978
南	3, 466. 316 3, 181 285. 316	20, 835. 899 15, 190 5, 645. 899
西	4, 539. 435 4, 100 439. 435	25, 591. 040 18, 406 7, 185. 040
安佐南	5, 408. 793 4, 954 454. 793	30, 295. 470 22, 531 7, 764. 470
安佐北	3, 669. 444 3, 368 301. 444	19, 712. 166 14, 858 4, 854. 166
安 芸	1, 857. 863 1, 695 162. 863	11, 737. 099 8, 835 2, 902. 099
佐 伯	3, 078. 265 2, 864 214. 265	19, 314. 031 14, 742 4, 572. 031
市 計	28, 789. 154 26, 329 2, 460. 154	163, 163. 632 119, 680 43, 483. 632
県 計	66, 937. 393 61, 314 5, 623. 393	412, 323. 044 297, 067. 428 115, 255. 616
全国計	4, 483, 411. 274 4, 051, 700 431, 711. 274	17, 711, 862. 343 12, 712, 515. 344 4, 999, 346. 999

届出番号	3			4		
名簿届出 政党等	オリーブの木（オリーブ）			社会民主党（社民党） <small>しゃかいみんしゅとう しゃみんとう</small>		
区名		政党等	名簿登載者		政党等	名簿登載者
中	135.040	109	26.040	675	583	92
東	94.017	77	17.017	687	574	113
南	146.213	110	36.213	779	657	122
西	161.066	120	41.066	912	770	142
安佐南	218.595	161	57.595	1,248	1,049	199
安佐北	140.423	105	35.423	1,404	1,182	222
安 芸	81.555	65	16.555	424	381	43
佐 伯	121	104	17	825	689	136
市 計	1,097.909	851	246.909	6,954	5,885	1,069
県 計	3,128.584	2,422	706,584	19,287.657	16,116	3,171.657
全国計	167,897.997	136,873	31,024.997	1,046,011.520	761,207	284,804.520

届出番号	5			6		
名簿届出 政党等	公明党（公明） <small>こうめいとう こうめい</small>			国民民主党（民主党） <small>こくみんみんしゅとう みんしゅとう</small>		
区名		政党等	名簿登載者		政党等	名簿登載者
中	5,847.845	2,110	3,737.845	2,932.857	1,499	1,433.857
東	5,438.808	1,908	3,530.808	3,017.958	1,503	1,514.958
南	5,939.296	2,290	3,649.296	4,463.773	1,715	2,748.773
西	7,411.936	2,748	4,663.936	4,528.778	2,406	2,122.778
安佐南	12,061.130	4,374	7,687.130	5,842.019	3,151	2,691.019
安佐北	8,299.920	3,138	5,161.920	3,716	2,303	1,413
安 芸	3,084.368	1,252	1832.368	2,468.333	1,032	1,436.333
佐 伯	6,057.101	2,412	3,645.101	3,264.187	1,937	1,327.187
市 計	54,140.404	20,232	33,908.404	30,233.905	15,546	14,687.905
県 計	147,045.045	54,345	92,700.045	73,267.475	39,436	33,831.475
全国計	6,536,336.827	4,283,918	2,252,418.827	3,481,053.400	2,174,706	1,306,347.400

届出番号	7			8		
名簿届出 政党等	にっぽんいしん かい いしん 日本維新の会（維新）			こうふくじつげんとう こうふく 幸福実現党（幸福）		
区名		政党等	名簿登載者		政党等	名簿登載者
中	3, 114. 965	2, 797	317. 965	142	96	46
東	2, 676. 500	2, 377	299. 500	131	95	36
南	3, 295. 958	2, 914	381. 958	161	115	46
西	4, 492. 979	4, 061	431. 979	258	189	69
安佐南	5, 512	5, 057	455	371	281	90
安佐北	3, 064	2, 792	272	268	211	57
安 芸	2, 390	1, 537	853	106	85	21
佐 伯	3, 158	2, 903	255	221	168	53
市 計	27, 704. 402	24, 438	3, 266. 402	1, 658	1, 240	418
県 計	69, 251. 401	54, 938	14, 313. 401	4, 396	3, 442	954
全国計	4, 907, 844. 388	4, 218, 454	689, 390. 388	202, 278. 772	158, 954	43, 324. 772

届出番号	9			10		
名簿届出 政党等	りっけんみんしゅとう 立憲民主党（りっけん）			ろうどう かいほう ろうどうしやとう ろうどうしやとう 労働の解放をめざす労働者党（労働者党）		
区名		政党等	名簿登載者		政党等	名簿登載者
中	6, 450	5, 348	1, 102	102	93	9
東	6, 747	5, 575	1, 172	111	90	21
南	7, 363. 925	6, 034	1, 329. 925	131	107	24
西	10, 048	8, 464	1, 584	170	149	21
安佐南	12, 242. 673	10, 271	1, 971. 673	191	172	19
安佐北	8, 536. 732	7, 347	1, 189. 732	129	111	18
安 芸	3, 761. 452	3, 231	530. 452	99	85	14
佐 伯	7, 937. 032	6, 787	1, 150. 032	127	117	10
市 計	63, 086. 814	53, 057	10, 029. 814	1, 060	924	136
県 計	155, 636. 577	123, 840	31, 796. 577	2, 654	2, 198	456
全国計	7, 917, 719. 945	6, 697, 707	1, 220, 012. 945	80, 055. 927	57, 892. 999	22, 162. 928

届出番号	11			12		
名簿届出 政党等	えぬえいちけい N H K から国民を守る党 (N国党)			あんらくしせいど かんが かい あんらくかい 安楽死制度を考 える会 (安楽会)		
区名		政党等	名簿登載者		政党等	名簿登載者
中	1,086	911	175	183	162	21
東	895	722	173	174	144	30
南	1,147	939	208	206	163	43
西	1,469	1,209	260	232	200	32
安佐南	1,846	1,526	320	283	230	53
安佐北	766	631	135	148	122	26
安 芸	487	391	96	107	93	14
佐 伯	871	703	168	156	130	26
市 計	8,567	7,032	1,535	1,489	1,244	245
県 計	18,259.224	14,599	3,660.224	3,463	2,879	584
全国計	987,885.326	841,224	146,661.326	269,051	233,441	35,610

届出番号 名簿届出 政党等 区名	13			計		
	れいわ新選組 (れいわ)					
		政党等	名簿登載者		政党等	名簿登載者
中	2,504.019	1,311.075	1,192.944	45,320.991	31,460.075	13,860.916
東	1,778.010	950	828.010	42,048.993	28,859	13,189.993
南	2,313.608	1,263.204	1,050.404	50,248.988	34,678.204	15,570.784
西	3,319.757	1,706.057	1,613.700	63,133.991	44,528.057	18,605.934
安佐南	3,618.308	1,921.045	1,697.263	79,137.988	55,678.045	23,459.943
安佐北	1,621.302	844.535	776.767	51,474.987	37,012.535	14,462.452
安 芸	953.322	483	470.322	27,556.992	19,165	8,391.992
佐 伯	1,972.374	1,084.068	888.306	47,101.990	34,640.068	12,461.922
市 計	18,080.700	9,562.984	8,517.716	406,024.920	286,020.984	120,003.936
県 計	38,335.305	19,814.569	18,520.736	1,013,984.705	692,410.997	321,573.708
全国計	2,280,764.054	1,226,413.562	1,054,350.492	50,072,172.773	37,555,005.905	12,517,166.868

## (3) 政党等別・名簿登載者別得票数（比例代表）

届出 番号	政党等・名簿登載者（○印は当選人）	中区	東区	南区	西区
1	にほんきょうさんとう きょうさんとう 日本共産党（共産党）	3,613.316	3,155.722	3,466.316	4,539.435
	うち政党等（特定枠を含む。）	3,310	2,857	3,181	4,100
	政党等	3,310	2,857	3,181	4,100
	特定枠候補者	—	—	—	—
	うち名簿登載者（特定枠を除く。）	303.316	298.722	285.316	439.435
	整理番号				
	1 ○ 小池 晃	93	85	91	117
	2 ○ やました よしき (やました よしき 芳生)	6.260	14	19	18
	3 ○ かみ ともこ (うちやま ともこ 内山 智子)	3	8	5	5
	4 ○ いのうえ さとし (いのうえ さとし 井上 哲士)	13	8.200	10.254	17.346
	5 仁比 そうへい (仁比 そうへい 聡平)	148	158	121	222
	6 うめむら 梅村 さえこ (せまぐち さえこ 関口 早江子)	3	1.500	4	3
	7 しいば かずゆき (しいば かずゆき 椎葉 寿幸)	1	0	3	4
	8 あおやま りょうすけ 青山 了介	1	0	0	2
	9 ありさか 有坂 ちひろ	2	4	2	3
	10 いたう たつや 伊藤 達也	1	0	1	0
	11 いたう りちこ (いたう りちこ 伊藤 理智子)	2	0	2	0
	12 おおの さとみ 大野 聖美	0	0	1	2
	13 かまの しょうじ 鎌野 祥二	0	1	0	1
	14 こくぼ たけし (あきやま たけし 秋山 剛志)	2	0	0	1
	15 さとう 佐藤 ちひろ (おくにし ちひろ 奥西 ちひろ)	3	1	2.004	2
	16 しまぶく けいすけ 島袋 恵祐	2	0	0	1
	17 しもおく なほ (たけうち なほ 竹内 奈歩)	0	1	1	0
	18 すみより 住寄 聡美	0	0	0	1
	19 たなべ けんいち 田辺 健一	1	3	2	1
	20 ぬまがみ とくみつ 沼上 徳光	0	0	0	0
	21 はら じゅんこ 原 純子	2	2	3	5
	22 ふじもと ゆり 藤本 友里	1	1	1	1
	23 ふなやま ゆみ (あいざわ ゆみ 相澤 由美)	2	2	0	2
	24 まつざき まこと (まつざき まこと 松崎 真琴)	1	0	0	2
	25 やまもと ちよこ 山本 千代子	3.010	3.007	3.010	3.009
	26 やまもと のりこ (なかすじ のりこ 山本 訓子)	13.046	6.015	14.048	26.080
2	じゅうみんしゅうとう じみんとう 自由民主党（自民党）	18,534.949	17,142.978	20,835.899	25,591.040
	うち政党等（特定枠を含む。）	13,131	11,987	15,190	18,406
	政党等	13,112	11,975	15,177	18,386
	特定枠候補者	19	12	13	20
	1(1) みき とおる (みき とおる 三木 亨)	17	11	7	18
	2(2) みうら やすし 三浦 靖	2	1	6	2
	うち名簿登載者（特定枠を除く。）	5,403.949	5,155.978	5,645.899	7,185.040



安佐南区	安佐北区	安芸区	佐伯区	広島市計	広島県計	全国計	得票 順位
5,408.793	3,669.444	1,857.863	3,078.265	28,789.154	66,937.393	4,483,411.274	
4,954	3,368	1,695	2,864	26,329	61,314	4,051,700	
4,954	3,368	1,695	2,864	26,329	61,314	4,051,700	
—	—	—	—	—	—	—	
454.793	301.444	162.863	214.265	2,460.154	5,623.393	431,711.274	
145	100	49	63	743	1,773	158,621	1
21.567	6	12.294	12.545	109.666	324.489	48,932.480	2
7	5	0	2	35	87	34,696.013	4
11.076	16.310	11.507	18.433	106.126	269.634	42,982.440	3
210	125	70	93	1,147	2,236	33,360	5
2	0	2	1	16.500	37.833	15,357.129	8
4	0	0	2	14	41	16,728.218	7
0	1	1	1.250	6.250	21.250	2,600.721	17
1	1	1	1	15	28	2,787.721	15
0	2	0	1	5	12	2,152.164	21
3	0	0	0	7	12	3,079.612	14
2	1	0	1	7	22	2,170.469	19
1	0	0	0	3	6	419	26
1	0	1	0	5	14	1,200.134	22
1.009	6.033	0	0	15.046	49.344	4,199.426	11
2	1	1	1	8	21	2,162	20
1	1	0	0	4	10	936	23
1	2	0	0	4	11	582.529	25
1	1	0	1	10	38	2,677	16
0	0	0	0	0	6	647	24
5	0	0	1	18	58	3,671	12
2	4	0	2	12	36	3,415	13
2	1	1	0	10	32	5,363	10
0	1	1	1	6	23	2,581	18
9.041	4.015	2.010	3.009	30.111	74.771	7,573.495	9
22.100	23.086	10.052	9.028	123.455	380.072	32,816.723	6
30,295.470	19,712.166	11,737.099	19,314.031	163,163.632	412,323.044	17,711,862.343	
22,531	14,858	8,835	14,742	119,680	297,067.428	12,712,515.344	
22,505	14,848	8,828	14,729	119,560	296,775	12,712,515.344	
26	10	7	13	120	292.428	—	
22	8	7	10	100	232.428	—	
4	2	0	3	20	60	—	
7,764.470	4,854.166	2,902.099	4,572.031	43,483.632	115,255.616	4,999,346.999	

届出 番号	政党等・名簿登載者（○印は当選人）		中区	東区	南区	西区
	整理番号					
	1(1)	○ <small>み き</small> 三木 とおる（再掲）	—	—	—	—
	2(2)	○ <small>みうら やすし</small> 三浦 靖（再掲）	—	—	—	—
	3	○ <small>あかいけ まさあき</small> 赤池 <small>あかいけ まさあき</small> 誠章	131	139	167	159
	4	○ <small>ありむら はるこ</small> ありむら 治子 <small>ありむら はるこ</small> （有村 治子）	174	186	163	178
	5	○ <small>いしだ まさひろ</small> 石田 <small>いしだ まさひろ</small> 昌宏	279	248	410	289
	6	<small>いとかわ まさあき</small> 糸川 <small>いとかわ まさあき</small> 正晃	9	22	15	15
	7	<small>いのうえ よしゆき</small> 井上 <small>いのうえ よしゆき</small> （井上 義行）	81	155. 800	110. 745	132. 653
	8	○ <small>えとう せいいち</small> えとう <small>えとう せいいち</small> 晟一 <small>（衛藤 晟一）</small>	95	100	106	111
	9	<small>おがわ しんじ</small> おがわ <small>おがわ しんじ</small> （小川 眞史）	100. 959	116. 982	122. 905	118. 933
	10	<small>おだち もとゆき</small> おだち <small>おだち もとゆき</small> 源幸 <small>（尾立 もとゆき 源幸）</small>	197	171	226	225
	11	<small>かくた みつよし</small> かくた <small>かくた みつよし</small> 充由 <small>（角田 みつよし 充由）</small>	34	43	43	53
	12	○ <small>きたむら つねお</small> 北村 経夫	490	331	403	697
	13	<small>きむら よしお</small> 木村 <small>きむら よしお</small> （木村 義雄）	49. 924	49	45. 795	68. 942
	14	<small>くまだ あつし</small> くまだ <small>くまだ あつし</small> 篤嗣 <small>（熊田 あつし 篤嗣）</small>	24	12	18	34
	15	○ <small>さとう のぶあき</small> 佐藤 <small>さとう のぶあき</small> 信秋 <small>（佐藤 のぶあき 信秋）</small>	187	230	223. 530	263
	16	○ <small>さとう まさひさ</small> 佐藤 <small>さとう まさひさ</small> 正久 <small>（佐藤 まさひさ 正久）</small>	177	130	176. 419	182
	17	○ <small>さんとう あきこ</small> 山東 昭子	134	125	137	294
	18	<small>たなか まさし</small> たなか <small>たなか まさし</small> （田中 昌史）	114. 915	132. 041	148. 267	152. 241
	19	○ <small>よしふみ つげ</small> つげ 芳文 <small>（柘植 つげ 芳文）</small>	801	1, 063	833	1, 249
	20	<small>なかだ ひろし</small> 中田 宏	119	83	117	164. 035
	21	○ <small>はしむと せいこ</small> 橋本 聖子 <small>（石崎 せいこ 聖子）</small>	275	277	219	371
	22	○ <small>はにゅうだ たかし</small> 羽生田 <small>はにゅうだ たかし</small> 俊 <small>（羽生田 たかし 俊）</small>	202	126	214	172
	23	<small>ひが なつみ</small> ひが <small>ひが なつみ</small> （比嘉 奈津美）	160	134	184	186
	24	○ <small>ほんだ あきこ</small> 本田 <small>ほんだ あきこ</small> 顕子 <small>（本田 あきこ 顕子）</small>	244	212	276	297
	25	<small>まるやま かずや</small> 丸山 和也	159	72	94	106
	26	<small>みずぐち なおと</small> 水口 <small>みずぐち なおと</small> 尚人 <small>（水口 なおと 尚人）</small>	37	26	15	34
	27	○ <small>みやざき まさお</small> 宮崎 <small>みやざき まさお</small> 雅夫 <small>（宮崎 まさお 雅夫）</small>	28	35	27	35
	28	○ <small>みやもと しゅうじ</small> 宮本 <small>みやもと しゅうじ</small> 周司 <small>（宮本 しゅうじ 周司）</small>	82	110	89	98
	29	<small>もりもと かつや</small> 森本 勝也	52	58	46	58
	30	○ <small>やまだ たろう</small> やまだ 太郎	487. 437	365	496. 390	745. 436
	31	○ <small>やまだ としお</small> やまだ <small>やまだ としお</small> （山田 俊男）	112. 562	112	126. 609	172. 563
	32	<small>やまもと さこん</small> やまもと 左近	43. 152	60. 155	69. 239	77. 237
	33	○ <small>わだ まさむね</small> わだ <small>わだ まさむね</small> （和田 政宗）	324	232	324	447
3	オリープの木 <small>き</small> （オリープ）		135. 040	94. 017	146. 213	161. 066
	うち政党等（特定枠を含む。）		109	77	110	120
		政党等	109	77	110	120
		特定枠候補者	—	—	—	—
	うち名簿登載者（特定枠を除く。）		26. 040	17. 017	36. 213	41. 066
	整理番号					
	1	<small>くろかわ あつひこ</small> 黒川 <small>くろかわ あつひこ</small> 敦彦 <small>（黒川 あつひこ 敦彦）</small>	10	8	13	16
	2	<small>あまき なおと</small> 天木 直人	3	2	6	6
	3	<small>おがわ まなぶ</small> おがわ <small>おがわ まなぶ</small> （小川 学）	1. 040	1. 017	6. 094	4. 066
	4	<small>わかばやし あき</small> わかばやし 若林 <small>わかばやし あき</small> アキ <small>（若林 あき 亜紀）</small>	12	6	11. 119	15

安佐南区	安佐北区	安芸区	佐伯区	広島市計	広島県計	全国計	得票 順位
—	—	—	—	—	—	—	1
—	—	—	—	—	—	—	2
201	111	98	108	1,114	2,879.611	131,727.208	19
206	105	89	103	1,204	3,566	206,221	10
288	183	181	331	2,209	5,638	189,893	12
33	18	21	13	146	459.386	36,311.527	30
132.923	88.689	56.492	66.566	824.868	1,779.350	87,946.669	25
184	60	48	118	822	2,384	154,578	15
129.924	104.922	44	63	801.625	2,935.699	85,268.022	26
313	150	86	90	1,458	3,462	92,881	23
149	183.989	29	85	619.989	3,019.427	75,241.505	28
808	503	164	406	3,802	8,227	178,210	13
83.954	48.464	18	27.931	392.010	1,618.416	92,419.007	24
23	27	18	21	177	791	29,961	31
404.695	190.632	95.266	198.580	1,792.703	3,433.578	232,548.956	7
230.101	146.253	259.725	132.387	1,433.885	3,877.554	237,432.095	6
176	123	48	162	1,199	2,716	133,645.785	18
242.412	95	78.371	184.016	1,147.263	3,050.609	100,005.187	22
856	855	397	631	6,685	20,306.188	600,189.903	3
157.020	102	49	90	881.055	2,248.460	112,581.303	21
410	239	145	246	2,182	5,173	225,617	8
156	72	58	111	1,111	2,658.856	152,807.948	16
136	77	45	100	1,022	2,469	114,596	20
272	139	96	185	1,721	3,652	159,596.151	14
117	64	52	67	731	1,488	58,587	29
27	20	9	22	190	514	24,504.222	32
48	53	7	43	276	1,539	137,502	17
390	262	122	104	1,257	5,391	202,122	11
76	55	39	33	417	1,223	23,450.657	33
702.708	323.322	275.178	371.822	3,767.293	8,043.758	539,566.815	4
289.291	165.677	103.821	118.483	1,201.006	3,831.479	217,619.597	9
97.442	58.218	47.246	79.246	531.935	1,339.245	78,236.442	27
425	231	123	261	2,367	5,541	288,080	5
218.595	140.423	81.555	121	1,097.909	3,128.584	167,897.997	
161	105	65	104	851	2,422	136,873	
161	105	65	104	851	2,422	136,873	
—	—	—	—	—	—	—	
57.595	35.423	16.555	17	246.909	706.584	31,024.997	
21	10	5	9	92	262	12,246	1
5	6	2	1	31	88	4,271.762	4
5.075	2.077	4	3	26.369	111.282	4,475.347	3
26.520	17.346	5.555	4	97.540	245.302	10,031.888	2

届出 番号	政党等・名簿登載者（○印は当選人）	中区	東区	南区	西区
4	社会民主党（社民党）	675	687	779	912
	うち政党等（特定枠を含む。）	583	574	657	770
	政党等	583	574	657	770
	特定枠候補者	—	—	—	—
	うち名簿登載者（特定枠を除く。）	92	113	122	142
	整理番号				
	1 ○ 吉田 ただとも（吉田 ただとも）	41	59	59	64
	2 なかむら 仲村 みお（おおわん み お）	36	30	37	52
	3 おおつばき 大椿 ゆうこ（大椿 ゆうこ）	7	11	10	9
	4 やの 矢野 あつ子（やの あつ子）	8	13	16	17
5	公明党（公明）	5,847.845	5,438.808	5,939.296	7,411.936
	うち政党等（特定枠を含む。）	2,110	1,908	2,290	2,748
	政党等	2,110	1,908	2,290	2,748
	特定枠候補者	—	—	—	—
	うち名簿登載者（特定枠を除く。）	3,737.845	3,530.808	3,649.296	4,663.936
	整理番号				
	1 ○ わかまつ 若松 かねしげ（わかまつ かねしげ）	39	49	37	53
	2 ○ ひらき 平木 だいさく（ひらき だいさく）	14	32	8	15
	3 ○ にいづま 新妻 ひでき（にいづま ひでき）	7	12	7	5
	4 ○ やまもと 山本 かなえ（いけだ かなえ）	30.122	40.150	41.199	52.160
	5 ○ やまもと 山本 ひろし（やまもと ひろし）	3,612.723	3,364.658	3,520.097	4,498.776
	6 ○ かわの 義博（かわの 義博）	16	12	16	20
	7 ○ しおた 塩田 ひろあき（しおた ひろあき）	2	6	3	1
	8 たかはし 高橋 じろう（たかはし じろう）	3	1	2	4
	9 しおざき 塩崎 剛（たけし）	2	0	4	1
	10 むらなか 村中 かつや（かつや）	1	2	0	0
	11 つのだ 角田 けんいちろう（けんいちろう）	1	0	3	0
	12 にしだ 西田 よしみつ（よしみつ）	1	4	1	2
	13 こくぶ 国分 りゅうさく（こくぶ りゅうさく）	1	1	0	1
	14 たけしま 竹島 まさと（まさと）	3	0	0	2
	15 さかもと 坂本 みちお（みちお）	0	3	2	2
	16 ふじい 藤井 のぶしろ（のぶしろ）	3	0	5	0
	17 なら 奈良 なおき（なおき）	2	4	0	7
6	国民民主党（民主党）	2,932.857	3,017.958	4,463.773	4,528.778
	うち政党等（特定枠を含む。）	1,499	1,503	1,715	2,406
	政党等	1,499	1,503	1,715	2,406
	特定枠候補者	—	—	—	—

安佐南区	安佐北区	安芸区	佐伯区	広島市計	広島県計	全国計	得票 順位
1,248	1,404	424	825	6,954	19,287.657	1,046,011.520	
1,049	1,182	381	689	5,885	16,116	761,207	
1,049	1,182	381	689	5,885	16,116	761,207	
—	—	—	—	—	—	—	
199	222	43	136	1,069	3,171.657	284,804.520	
91	106	24	68	512	1,718	149,287	1
77	88	7	45	372	933.657	98,681.520	2
20	15	4	9	85	228	15,445	4
11	13	8	14	100	292	21,391	3
12,061.130	8,299.920	3,084.368	6,057.101	54,140.404	147,045.045	6,536,336.827	
4,374	3,138	1,252	2,412	20,232	54,345	4,283,918	
4,374	3,138	1,252	2,412	20,232	54,345	4,283,918	
—	—	—	—	—	—	—	
7,687.130	5,161.920	1,832.368	3,645.101	33,908.404	92,700.045	2,252,418.827	
55	37	14	24	308	739	342,356	3
16	13	4	12	114	291	183,869	6
14	2	2	10	59	136	281,832	5
67.305	53.263	30.157	77.240	391.596	1,100.069	594,289.065	1
7,452.825	4,980.647	1,766.211	3,484.861	32,680.798	89,452.413	471,759.813	2
32	18	7	23	144	339	328,659	4
10	1	1	1	25	73	15,178	7
4	5	0	1	20	72	7,577	8
4	1	1	2	15	47	1,996.336	16
3	2	0	1	9	38	2,163.335	15
7	1.010	2	0	14.010	69.563	2,924.278	13
5	40	1	2	56	85	3,986	10
1	1	0	1	6	20	1,623	17
6	2	2	2	17	61	3,106	12
2	2	0	1	12	39	2,438	14
4	2	2	3	19	72	3,249	11
4	1	0	0	18	66	5,413	9
5,842.019	3,716	2,468.333	3,264.187	30,233.905	73,267.475	3,481,053.400	
3,151	2,303	1,032	1,937	15,546	39,436	2,174,706	
3,151	2,303	1,032	1,937	15,546	39,436	2,174,706	
—	—	—	—	—	—	—	

届出 番号	政党等・名簿登載者（○印は当選人）		中区	東区	南区	西区
	うち名簿登載者（特定枠を除く。）		1,433.857	1,514.958	2,748.773	2,122.778
	整理番号					
	1	いしがみ としお (石上 俊雄)	101	124	146	180
	2	○ いそざき てつじ (磯崎 哲史)	226	502	1,244	490
	3	おおしま くすお 大島 九州男	54	97	59	66
	4	おやまだ つねこ (小やまだ 経子)	4	3	6	2
	5	さかい リョースケ (酒井 りょうすけ 亮介)	2	0	3	3
	6	すずき さとる 鈴木 寛	3.034	3	3.041	3.020
	7	たなか ひさや (田中 ひさや 久弥)	65.084	61.958	85.732	215.758
	8	○ たむら まみ (田村 まみ 麻美)	220	290	413	417
	9	なかざわ けん (なかざわ けん 健)	2	4	1	2
	10	○ はまの よしふみ (濱野 よしふみ 喜史)	723	385	746	685
	11	ひめい ゆみこ (ひめい ゆみこ 由美子)	5	16	13	20
	12	ふじかわ たけと (ふじかわ たけと 武人)	1	0	1	3
	13	まどか より子 (山崎 より子 順子)	10	13	14	19
	14	やました ようこ (やました ようこ 容子)	17.739	16	14	17
7	につぽんいしん かい (日本維新の会 (維新))		3,114.965	2,676.500	3,295.958	4,492.979
	うち政党等（特定枠を含む。）		2,797	2,377	2,914	4,061
	政党等		2,797	2,377	2,914	4,061
	特定枠候補者		—	—	—	—
	うち名簿登載者（特定枠を除く。）		317.965	299.500	381.958	431.979
	整理番号					
	1	○ むろい 邦彦 (むろい 邦彦)	41	44	39	66
	2	ふじまき たけし 藤巻 健史	59	19	37	56
	3	やまぐち かずゆき (やまぐち かずゆき 和之)	8	12	18	25
	4	○ すずき 宗男 (すずき 宗男)	84.965	93	70.958	146.979
	5	○ うめむら さとし (うめむら さとし 聡)	6	1.500	9	11
	6	○ しばた 巧 (しばた 巧)	4	2	6	6
	7	そらもと せいき (そらもと せいき 誠喜)	84	80	164	71
	8	あらき だいじゅ (あらき だいじゅ 大樹)	4	8	8	5
	9	いわぶち みちこ (いわぶち みちこ 美智子)	1	2	1	1
	10	おくた まり (おくた まり 真理)	4	4	4	7
	11	くしだ ひさこ (くしだ ひさこ 久子)	7	6	4	9
	12	くわはら くみこ (くわはら くみこ 久美子)	3	4	6	13
	13	もりぐち あゆみ (もりぐち あゆみ)	4	13	5	10
	14	○ やながせ ひろふみ (やながせ ひろふみ 裕文)	8	11	10	5
8	こうふくじつげんとう (幸福実現党 (幸福))		142	131	161	258
	うち政党等（特定枠を含む。）		96	95	115	189
	政党等		96	95	115	189
	特定枠候補者		—	—	—	—
	うち名簿登載者（特定枠を除く。）		46	36	46	69
	整理番号					
	1	しやく りょうこ (まつね ひろこ 松根 広子)	37	25	38	52
	2	まつしま ひろのり (まつしま ひろのり 弘典)	0	7	4	4
	3	おいかわ ゆきひさ 及川 幸久	9	4	4	13

安佐南区	安佐北区	安芸区	佐伯区	広島市計	広島県計	全国計	得票 順位
2,691.019	1,413	1,436.333	1,327.187	14,687.905	33,831.475	1,306,347.400	
210	139	80	161	1,141	3,278.315	192,586.679	4
788	465	855	309	4,879	8,276	258,507	2
54	70	22	70	492	1,122	87,740	6
9	3	4	1	32	86	8,306	10
1	2	2	3.750	16.750	55.750	4,379.272	12
5	1	3	3	24.095	83.754	5,923.855	11
159.587	127	132.628	120.983	968.730	6,549.367	143,467.942	5
569	212	146	278	2,545	5,831	260,324	1
3	1	0	1	14	54	4,058	13
825	340	168	345	4,217	7,478.790	256,928.785	3
28	11	11	11	115	293	21,006	9
3	0	2	2	12	31	2,472	14
20	19	4	11	110	290	24,709	8
16.432	23	6.705	10.454	121.330	402.499	35,938.867	7
5,512	3,064	2,390	3,158	27,704.402	69,251.401	4,907,844.388	
5,057	2,792	1,537	2,903	24,438	54,938	4,218,454	
5,057	2,792	1,537	2,903	24,438	54,938	4,218,454	
—	—	—	—	—	—	—	
455	272	853	255	3,266.402	14,313.401	689,390.388	
95	32	34	46	397	1,068	87,188	2
41	25	11	35	283	549	51,619.511	6
39	17	14	18	151	383	42,231.776	7
121	58	22	71	667.902	1,873.235	220,742.675	1
7	13	2	6	55.500	107.166	58,269.522	3
4	4	7	4	37	107	53,938	4
92	90	744	50	1,375	9,314	12,772	12
5	5	3	1	39	95	8,577	13
4	1	2	2	14	45	8,137	14
8	6	4	5	42	137	20,478	10
8	4	1	5	44	130	32,296	8
10	3	3	6	48	146	20,721	9
11	8	3	4	58	192	19,333.904	11
10	6	3	2	55	167	53,086	5
371	268	106	221	1,658	4,396	202,278.772	
281	211	85	168	1,240	3,442	158,954	
281	211	85	168	1,240	3,442	158,954	
—	—	—	—	—	—	—	
90	57	21	53	418	954	43,324.772	
66	51	17	44	330	693	30,356	1
10	2	3	2	32	95	4,678	3
14	4	1	7	56	166	8,290.772	2

届出 番号	政党等・名簿登載者（○印は当選人）	中区	東区	南区	西区
9	立憲民主党（りっけん）	6,450	6,747	7,363.925	10,048
	うち政党等（特定枠を含む。）	5,348	5,575	6,034	8,464
	政党等	5,348	5,575	6,034	8,464
	特定枠候補者	—	—	—	—
	うち名簿登載者（特定枠を除く。）	1,102	1,172	1,329.925	1,584
	整理番号				
	1 ○ 石川 大我	78	69	57	99
	2 市井 紗耶香（渡邊 紗耶香）	42	40	65	61
	3 今泉 まお（飯田 真緒）	11	8	10	12
	4 奥村 まさよし（奥村 政佳）	19	22	19	32
	5 ○ 小沢 まさひと（小澤 まさひと 雅仁）	84	194	129	207
	6 おしどり マコ（吉岡 雅子）	28	27	26	50
	7 おまた いっぺい（小俣 いっぺい）	5	4	7	13
	8 ○ 川田 龍平	65	53	50	79
	9 ○ 岸 まきこ（岸 真紀子）	146	148	278	214
	10 斉藤 りえ（斉藤 りえ 恵）	11	6	6	12
	11 佐藤 かおり（佐藤 かおり 香）	19	18	19.045	26
	12 しおみ 俊次（塩見 俊次）	1	4	1	4
	13 白沢 みき（白澤 みき 幹子）	10	10	4	6
	14 ○ 須藤 元気	79	64	73	97
	15 中村 ゆきこ（中村 起子）	4	4	15	6
	16 深貝 とおる（深貝 とおる 亨）	5	3	3	2
	17 ふじた 幸久（藤田 ふじた 幸久）	9	24	6	11
	18 まの さとし（真野 まの さとし 哲）	6	11	8	5
	19 ○ みずおか 俊一（水岡 みずおか 俊一）	41	58	60	62
	20 ○ もりや たかし（森屋 もりや たかし 隆）	116	129	140	194
	21 ○ 吉川 さおり（吉川 吉川 さおり 沙織）	239	186	272	366
	22 若林 ともこ（若林 わかばやし ともこ 智子）	84	90	81.880	26
10	労働の解放をめざす労働者党（ろうどう かいほう ろうどうしゃとう ろうどうしゃとう 労働者党）	102	111	131	170
	うち政党等（特定枠を含む。）	93	90	107	149
	政党等	90	86	100	142
	特定枠候補者	3	4	7	7
	1(1) 伊藤 恵子（伊藤 いとう けいこ 恵子）	3	4	7	7
	うち名簿登載者（特定枠を除く。）	9	21	24	21
	整理番号				
	1 伊藤 恵子（再掲）	—	—	—	—
	2 林 ひろよし（林 はやし ひろよし 紘義）	7	16	19	15
	3 菊池 里志（きくち きくち 里志）	2	4	5	2
	4 吉村 ふみお（吉村 よしむら 吉村 ふみお 二男）	0	1	0	4
11	NHKから国民を守る党（えぬえいちけい こくみん まも とう えぬこくとう N国党）	1,086	895	1,147	1,469
	うち政党等（特定枠を含む。）	911	722	939	1,209
	政党等	911	722	939	1,209
	特定枠候補者	—	—	—	—



安佐南区	安佐北区	安芸区	佐伯区	広島市計	広島県計	全国計	得票 順位
12,242.673	8,536.732	3,761.452	7,937.032	63,086.814	155,636.577	7,917,719.945	
10,271	7,347	3,231	6,787	53,057	123,840	6,697,707	
10,271	7,347	3,231	6,787	53,057	123,840	6,697,707	
—	—	—	—	—	—	—	
1,971.673	1,189.732	530.452	1,150.032	10,029.814	31,796.577	1,220,012.945	
117	63	33	51	567	1,399	73,799	7
79	40	29	43	399	907	50,415.298	9
11	12	7	9	80	229	11,991	17
28	10	12	22	164	405	32,024	10
252	159	73	117	1,215	3,595	144,751	3
49	23	16	29	248	542	29,072	12
17	10	2	7	65	143	10,140	18
98	56	26	62	489	1,123	94,702	6
316	191	75	115	1,483	10,872	157,848	1
26	12	7	9	89	201	23,002	14
21.193	14.079	3.008	11.032	131.357	359.490	20,200.177	15
2	3	2	3	20	85	5,115	21
3	7	0	5	45	126	9,483.260	19
113	50	30	53	559	1,179	73,787	8
8	5	3	5	50	157.341	13,422.369	16
0	4	0	1	18	47.142	4,529.113	22
22	14	3	8	97	282	28,919.215	13
4	7	2	5	48	141	9,008.343	20
112	107	22	93	555	3,265	148,309	2
221	133	90	126	1,149	2,203.916	104,339.413	5
448	237	91	356	2,195	3,959	143,472	4
24.480	32.653	4.444	20	363.457	575.688	31,683.757	11
191	129	99	127	1,060	2,654	80,055.927	
172	111	85	117	924	2,198	57,892.999	
167	109	82	115	891	2,106	57,892.999	
5	2	3	2	33	92	—	
5	2	3	2	33	92	—	
19	18	14	10	136	456	22,162.928	
—	—	—	—	—	—	—	1
16	18	11	7	109	359	17,999	2
1	0	2	2	18	56	1,353.928	4
2	0	1	1	9	41	2,810	3
1,846	766	487	871	8,567	18,259.224	987,885.326	
1,526	631	391	703	7,032	14,599	841,224	
1,526	631	391	703	7,032	14,599	841,224	
—	—	—	—	—	—	—	

届出 番号	政党等・名簿登載者（○印は当選人）	中区	東区	南区	西区
	うち名簿登載者（特定枠を除く。）	175	173	208	260
	整理番号 1 ○ たちばな たかし 立花 孝志	153	154	187	229
	2 はまだ さとし (はまだ さとし 浜田 聡 濱田 聡)	13	12	11	17
	3 おかもと ゆきのぶ 岡本 介伸	2	3	7	8
	4 くままる えいじ 熊丸 英治	7	4	3	6
12	あんらくしせいど かんが かい (あんらくかい 安楽死制度を考える会 (安楽会))	183	174	206	232
	うち政党等（特定枠を含む。）	162	144	163	200
	政党等	162	144	163	200
	特定枠候補者	—	—	—	—
	うち名簿登載者（特定枠を除く。）	21	30	43	32
13	整理番号 1 き の ひでみつ 佐野 秀光	21	30	43	32
	れいわ新選組 (れいわ)	2,504.019	1,778.010	2,313.608	3,319.757
	うち政党等（特定枠を含む。）	1,311.075	950	1,263.204	1,706.057
	政党等	1,303	946	1,254	1,699
	特定枠候補者	8.075	4	9.204	7.057
	1(1) ふなご やすひこ (ふなご やすひこ 船後 靖彦)	4	2	4	5
	2(2) きむら えいこ 木村 英子	4.075	2	5.204	2.057
	うち名簿登載者（特定枠を除く。）	1,192.944	828.010	1,050.404	1,613.700
	整理番号 1 ○ ふなご やすひこ (再掲)	—	—	—	—
	2 ○ きむら えいこ (再掲) 木村 英子	—	—	—	—
	3 やまもと たろう 山本 太郎	1,117.944	776.010	984.404	1,530.700
	4 はすいけ とおる (はすいけ とおる 蓮池 透 蓮池 透)	14	13	21	24
	5 やすとみ あゆみ (やすとみ あゆみ 安富 歩 安富 歩)	14	8	13	10
	6 みつい よしふみ (みつい よしふみ 三井 よしふみ 三井 義文)	3	3	4	1
	7 つじむら ちひろ (つじむら ちひろ 辻村 千尋 辻村 千尋)	1	2	4	2
	8 おおにし つねき (おおにし つねき 大西 恒樹 大西 恒樹)	40	24	19	39
	9 わたなべ てるこ (わたなべ てるこ 渡辺 てる子 渡辺 照子)	3	2	5	7
総 計		45,320.991	42,048.993	50,248.988	63,133.991
うち政党等（特定枠を含む。）		31,460.075	28,859	34,678.204	44,528.057
うち名簿登載者（特定枠を除く。）		13,860.916	13,189.993	15,570.784	18,605.934

安佐南区	安佐北区	安芸区	佐伯区	広島市計	広島県計	全国計	得票 順位
320	135	96	168	1,535	3,660.224	146,661.326	
284	114	79	138	1,338	3,150.224	130,233.367	1
16	17	10	24	120	285	9,308.959	2
14	3	4	5	46	138	4,269	3
6	1	3	1	31	87	2,850	4
283	148	107	156	1,489	3,463	269,051	
230	122	93	130	1,244	2,879	233,441	
230	122	93	130	1,244	2,879	233,441	
—	—	—	—	—	—	—	
53	26	14	26	245	584	35,610	
53	26	14	26	245	584	35,610	1
3,618.308	1,621.302	953.322	1,972.374	18,080.700	38,335.305	2,280,764.054	
1,921.045	844.535	483	1,084.068	9,562.984	19,814.569	1,226,413.562	
1,912	830	478	1,081	9,503	19,621	1,226,413.562	
9.045	14.535	5	3.068	59.984	193.569	—	
5	4	2	1	27	68	—	
4.045	10.535	3	2.068	32.984	125.569	—	
1,697.263	776.767	470.322	888.306	8,517.716	18,520.736	1,054,350.492	
—	—	—	—	—	—	—	1
—	—	—	—	—	—	—	2
1,599.263	735.767	445.322	839.306	8,028.716	17,295.292	992,267.053	3
34	12	7	11	136	287.428	20,557.200	4
6	6	2	8	67	146	8,632.076	6
7	2	2	5	27	93.016	3,907.939	9
2	4	1	3	19	92	4,070.549	8
41	12	10	20	205	510	19,842	5
8	5	3	2	35	97	5,073.675	7
79,137.988	51,474.987	27,556.992	47,101.990	406,024.920	1,013,984.705	50,072,172.773	
55,678.045	37,012.535	19,165	34,640.068	286,020.984	692,410.997	37,555,005.905	
23,459.943	14,462.452	8,391.992	12,461.922	120,003.936	321,573.708	12,517,166.868	

## 17 得票率

### (1) 選挙区

#### ① 候補者別得票率

届 出 番 号	1	2	3	4	5	6	7	計
候補者 区名	かわい あんり 河井 あんり	いづみ やすまさ 泉 安政	ただ たま 玉田 のりたか	たかみ あつみ 高見 あつみ	かよう てるみ 加陽 てるみ	もりもと しんじ 森本 しんじ	みぞて けんせい みぞて 顕正	
中	26.84%	1.05%	1.25%	8.27%	3.00%	30.85%	28.73%	100.00%
東	25.66%	1.11%	1.67%	7.12%	2.79%	32.80%	28.85%	100.00%
南	27.59%	1.16%	1.25%	6.93%	2.93%	31.87%	28.28%	100.00%
西	28.29%	1.16%	1.37%	7.45%	3.10%	32.37%	26.28%	100.00%
安佐南	33.90%	1.07%	1.42%	6.55%	3.01%	33.12%	20.93%	100.00%
安佐北	29.22%	0.93%	1.99%	5.78%	2.06%	41.06%	18.97%	100.00%
安 芸	29.56%	1.27%	1.39%	7.60%	2.51%	30.61%	27.05%	100.00%
佐 伯	26.96%	1.36%	1.40%	7.20%	2.80%	32.11%	28.16%	100.00%
市 計	28.92%	1.13%	1.47%	7.03%	2.81%	33.29%	25.36%	100.00%
県 計	28.99%	1.21%	1.49%	6.94%	2.59%	32.31%	26.47%	100.00%

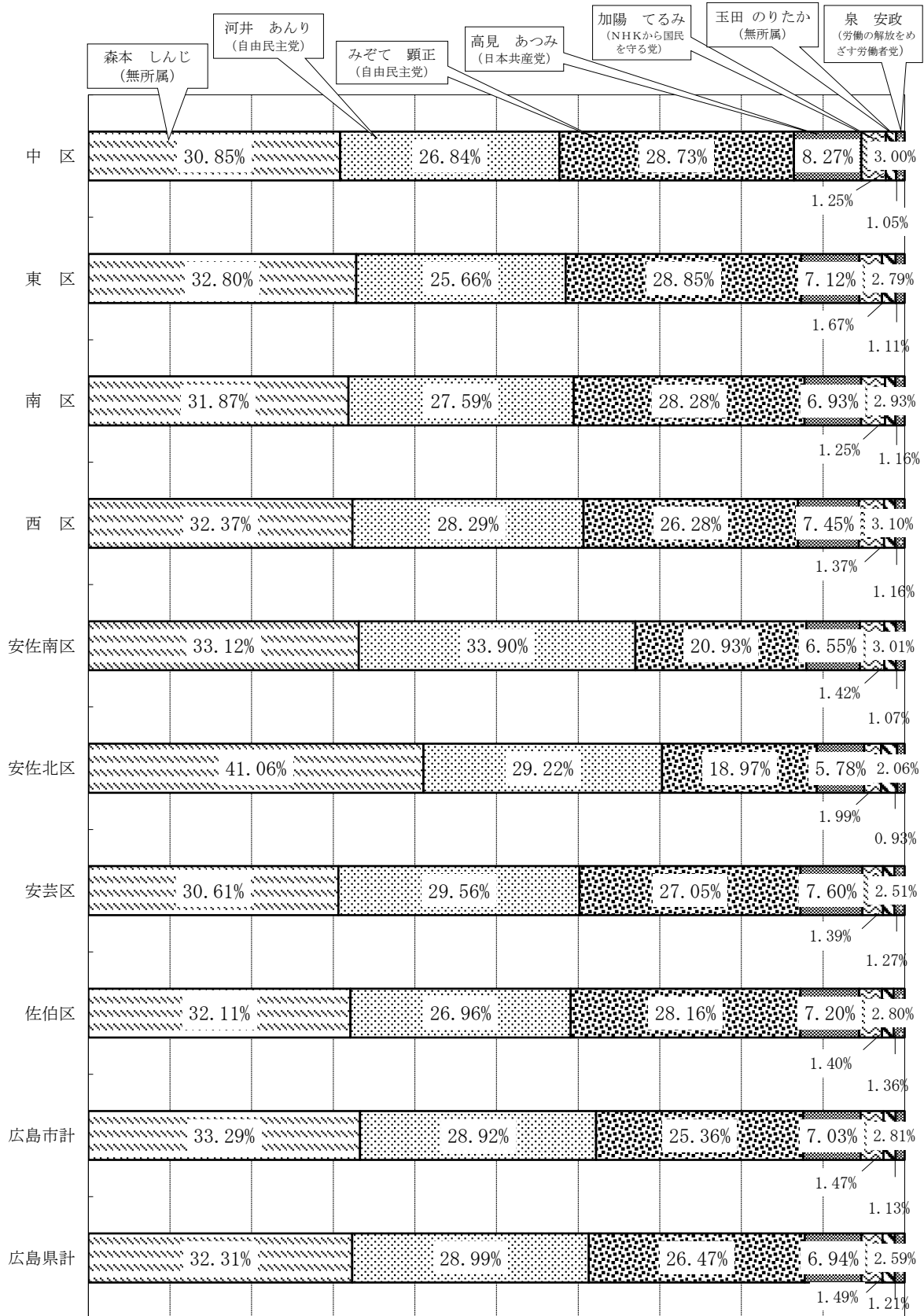
(注) 小数点以下第三位を四捨五入のため、合計が100%とならない場合がある。

#### ② 党派別得票率

区 名	自由民主党	無所属	日本共産党	NHKから国民を守る党	労働の解放をめざす労働者党	計
中	55.58%	32.10%	8.27%	3.00%	1.05%	100.00%
東	54.51%	34.47%	7.12%	2.79%	1.11%	100.00%
南	55.87%	33.12%	6.93%	2.93%	1.16%	100.00%
西	54.56%	33.73%	7.45%	3.10%	1.16%	100.00%
安佐南	54.83%	34.54%	6.55%	3.01%	1.07%	100.00%
安佐北	48.19%	43.05%	5.78%	2.06%	0.93%	100.00%
安 芸	56.62%	32.00%	7.60%	2.51%	1.27%	100.00%
佐 伯	55.12%	33.52%	7.20%	2.80%	1.36%	100.00%
市 計	54.27%	34.76%	7.03%	2.81%	1.13%	100.00%
県 計	55.45%	33.80%	6.94%	2.59%	1.21%	100.00%

(注) 小数点以下第三位を四捨五入のため、合計が100%とならない場合がある。

## 候補者別得票率（選挙区）



※ 小数点以下第三位を四捨五入のため、合計が100%とならない場合がある。

## (2) 比例代表（政党等別）

届出番号 名簿届出 政党等 区名	1			2			3		
	日本共産党			自由民主党			オリーブの木		
		政党等	名簿 登載者		政党等	名簿 登載者		政党等	名簿 登載者
中	7.97%	7.30%	0.67%	40.90%	28.97%	11.92%	0.30%	0.24%	0.06%
東	7.50%	6.79%	0.71%	40.77%	28.51%	12.26%	0.22%	0.18%	0.04%
南	6.90%	6.33%	0.57%	41.47%	30.23%	11.24%	0.29%	0.22%	0.07%
西	7.19%	6.49%	0.70%	40.53%	29.15%	11.38%	0.26%	0.19%	0.07%
安佐南	6.83%	6.26%	0.57%	38.28%	28.47%	9.81%	0.28%	0.20%	0.07%
安佐北	7.13%	6.54%	0.59%	38.29%	28.86%	9.43%	0.27%	0.20%	0.07%
安芸	6.74%	6.15%	0.59%	42.59%	32.06%	10.53%	0.30%	0.24%	0.06%
佐伯	6.54%	6.08%	0.45%	41.00%	31.30%	9.71%	0.26%	0.22%	0.04%
市計	7.09%	6.48%	0.61%	40.19%	29.45%	10.71%	0.27%	0.21%	0.06%
県計	6.60%	6.05%	0.55%	40.66%	29.30%	11.37%	0.31%	0.24%	0.07%
全国計	8.95%	8.09%	0.86%	35.37%	25.39%	9.98%	0.34%	0.27%	0.06%

届出番号 名簿届出 政党等 区名	4			5			6		
	社会民主党			公明党			国民民主党		
		政党等	名簿 登載者		政党等	名簿 登載者		政党等	名簿 登載者
中	1.49%	1.29%	0.20%	12.90%	4.66%	8.25%	6.47%	3.31%	3.16%
東	1.63%	1.37%	0.27%	12.93%	4.54%	8.40%	7.18%	3.57%	3.60%
南	1.55%	1.31%	0.24%	11.82%	4.56%	7.26%	8.88%	3.41%	5.47%
西	1.44%	1.22%	0.22%	11.74%	4.35%	7.39%	7.17%	3.81%	3.36%
安佐南	1.58%	1.33%	0.25%	15.24%	5.53%	9.71%	7.38%	3.98%	3.40%
安佐北	2.73%	2.30%	0.43%	16.12%	6.10%	10.03%	7.22%	4.47%	2.75%
安芸	1.54%	1.38%	0.16%	11.19%	4.54%	6.65%	8.96%	3.74%	5.21%
佐伯	1.75%	1.46%	0.29%	12.86%	5.12%	7.74%	6.93%	4.11%	2.82%
市計	1.71%	1.45%	0.26%	13.33%	4.98%	8.35%	7.45%	3.83%	3.62%
県計	1.90%	1.59%	0.31%	14.50%	5.36%	9.14%	7.23%	3.89%	3.34%
全国計	2.09%	1.52%	0.57%	13.05%	8.56%	4.50%	6.95%	4.34%	2.61%


届出番号 名簿届出 政党等 区名	7			8			9		
	日本維新の会			幸福実現党			立憲民主党		
		政党等	名簿 登載者		政党等	名簿 登載者		政党等	名簿 登載者
中	6.87%	6.17%	0.70%	0.31%	0.21%	0.10%	14.23%	11.80%	2.43%
東	6.37%	5.65%	0.71%	0.31%	0.23%	0.09%	16.05%	13.26%	2.79%
南	6.56%	5.80%	0.76%	0.32%	0.23%	0.09%	14.65%	12.01%	2.65%
西	7.12%	6.43%	0.68%	0.41%	0.30%	0.11%	15.92%	13.41%	2.51%
安佐南	6.97%	6.39%	0.57%	0.47%	0.36%	0.11%	15.47%	12.98%	2.49%
安佐北	5.95%	5.42%	0.53%	0.52%	0.41%	0.11%	16.58%	14.27%	2.31%
安芸	8.67%	5.58%	3.10%	0.38%	0.31%	0.08%	13.65%	11.72%	1.92%
佐伯	6.70%	6.16%	0.54%	0.47%	0.36%	0.11%	16.85%	14.41%	2.44%
市計	6.82%	6.02%	0.80%	0.41%	0.31%	0.10%	15.54%	13.07%	2.47%
県計	6.83%	5.42%	1.41%	0.43%	0.34%	0.09%	15.35%	12.21%	3.14%
全国計	9.80%	8.42%	1.38%	0.40%	0.32%	0.09%	15.81%	13.38%	2.44%

届出番号	10			11			12		
名簿届出 政党等	労働の解放をめざす労働者党			NHKから国民を守る党			安楽死制度を考える会		
区名		政党等	名簿 登載者		政党等	名簿 登載者		政党等	名簿 登載者
中	0.23%	0.21%	0.02%	2.40%	2.01%	0.39%	0.40%	0.36%	0.05%
東	0.26%	0.21%	0.05%	2.13%	1.72%	0.41%	0.41%	0.34%	0.07%
南	0.26%	0.21%	0.05%	2.28%	1.87%	0.41%	0.41%	0.32%	0.09%
西	0.27%	0.24%	0.03%	2.33%	1.91%	0.41%	0.37%	0.32%	0.05%
安佐南	0.24%	0.22%	0.02%	2.33%	1.93%	0.40%	0.36%	0.29%	0.07%
安佐北	0.25%	0.22%	0.03%	1.49%	1.23%	0.26%	0.29%	0.24%	0.05%
安芸	0.36%	0.31%	0.05%	1.77%	1.42%	0.35%	0.39%	0.34%	0.05%
佐伯	0.27%	0.25%	0.02%	1.85%	1.49%	0.36%	0.33%	0.28%	0.06%
市計	0.26%	0.23%	0.03%	2.11%	1.73%	0.38%	0.37%	0.31%	0.06%
県計	0.26%	0.22%	0.04%	1.80%	1.44%	0.36%	0.34%	0.28%	0.06%
全国計	0.16%	0.12%	0.04%	1.97%	1.68%	0.29%	0.54%	0.47%	0.07%

届出番号 名簿届出 政党等 区名	13			計		
	れいわ新選組					
		政党等	名 簿 登載者		政党等	名 簿 登載者
中	5.53%	2.89%	2.63%	100.00%	69.42%	30.58%
東	4.23%	2.26%	1.97%	100.00%	68.63%	31.37%
南	4.60%	2.51%	2.09%	100.00%	69.01%	30.99%
西	5.26%	2.70%	2.56%	100.00%	70.53%	29.47%
安佐南	4.57%	2.43%	2.14%	100.00%	70.36%	29.64%
安佐北	3.15%	1.64%	1.51%	100.00%	71.90%	28.10%
安 芸	3.46%	1.75%	1.71%	100.00%	69.55%	30.45%
佐 伯	4.19%	2.30%	1.89%	100.00%	73.54%	26.46%
市 計	4.45%	2.36%	2.10%	100.00%	70.44%	29.56%
県 計	3.78%	1.95%	1.83%	100.00%	68.29%	31.71%
全国計	4.45%	2.45%	2.11%	100.00%	75.00%	25.00%

(注) 小数点以下第三位を四捨五入のため、合計が100%とならない場合がある。


政党等別得票率（比例代表）



※ 小数点以下第三位を四捨五入のため、合計が100%とならない場合がある。



左図その他の内訳



## 18 当選人（選挙区）

7月24日午前10時から広島県庁において選挙会が開かれ、次の者が当選人と決定された。

住 所	氏 名	党 派	生年月日
広島県広島市安佐南区大町東三丁目16番42-601号	河井 案里	自由民主党	昭和48年9月23日
広島県広島市安佐北区口田南八丁目43番6号	森本 真治	無所属	昭和48年5月2日

## 19 選挙公営

### (1) ポスター掲示場

有権者数 面積 区名	1千人未満				1千人以上 5千人未満			5千人以上 1万人未満		1万人以上		計
	2km <sup>2</sup> 未満	2km <sup>2</sup> 以上 4km <sup>2</sup> 未満	4km <sup>2</sup> 以上 8km <sup>2</sup> 未満	8km <sup>2</sup> 以上	4km <sup>2</sup> 未満	4km <sup>2</sup> 以上 8km <sup>2</sup> 未満	8km <sup>2</sup> 以上	4km <sup>2</sup> 未満	4km <sup>2</sup> 以上	4km <sup>2</sup> 未満	4km <sup>2</sup> 以上	
中	—	—	—	—	78	—	—	87	—	9	—	174
東	5	—	—	—	77	8	—	64	9	—	—	163
南	8	7	—	—	170	—	—	47	—	—	—	232
西	—	—	—	—	165	—	—	106	—	—	—	271
安佐南	4	1	7	20	103	9	9	104	14	10	25	306
安佐北	—	12	82	56	134	68	52	44	—	—	—	448
安 芸	2	—	6	—	48	7	38	18	20	—	—	139
佐 伯	3	3	16	56	168	—	18	34	—	—	—	298
市 計	22	23	111	132	943	92	117	504	43	19	25	2,031

（注） 区画数は、10区画である。

## (2) 公営施設使用の演説会

## ① 会場数

区 名	法第161条第 1 項									合計
	第 1 号			第 2 号	第 3 号 (市区町村選挙管理委員会の指定した施設)					
	学校	公民館	計	公会堂	社寺	農業協 同組合	商 工 会議所	その他	計	
中	45	4	49	6	—	—	—	22	22	77
東	35	7	42	1	—	—	—	29	29	72
南	54	7	61	1	—	—	—	52	52	114
西	52	9	61	1	—	—	—	54	54	116
安佐南	71	10	81	1	—	—	—	41	41	123
安佐北	60	10	70	1	—	—	—	55	55	126
安 芸	23	5	28	1	—	—	—	25	25	54
佐 伯	43	19	62	1	—	—	—	13	13	76
市 計	383	71	454	13	—	—	—	291	291	758

## ② 公費負担による使用回数（選挙区）

区 名	法第161条第1項			計
	第1号の学校及び 公民館	第2号の公会堂	第3号の市区町村の選挙管 理委員会の指定した施設	
中	—	1	—	1
東	—	—	—	—
南	—	—	—	—
西	—	—	1	1
安佐南	—	—	—	—
安佐北	—	—	—	—
安 芸	—	—	—	—
佐 伯	—	—	—	—
市 計	—	1	1	2

## ③ 公費負担による使用回数（比例代表）

区 名	法第161条第1項			計
	第1号の学校及び 公民館	第2号の公会堂	第3号の市区町村の選挙管 理委員会の指定した施設	
中	—	2	—	2
東	—	—	—	—
南	—	—	—	—
西	—	1	—	1
安佐南	1	—	—	1
安佐北	—	—	—	—
安 芸	—	—	—	—
佐 伯	—	—	—	—
市 計	1	3	—	4

## (3) 政談演説会

開催されなかった。

## (4) 選挙公報

選挙公報は、7月14日（日）に6社（中国・朝日・毎日・読売・日本経済・産経）の新聞に折り込み、各世帯に配布した。

新聞折込み部数及び補完措置（直接郵送、公民館への備付け等）部数は次のとおりである。

区 名	新聞折込み部数	補完措置部数	計
中	48,840	532	49,372
東	38,280	491	38,771
南	43,010	2,500	45,510
西	55,710	1,974	57,684
安佐南	62,870	620	63,490
安佐北	44,080	2,760	46,840
安 芸	23,410	1,546	24,956
佐 伯	41,670	3,012	44,682
市 計	357,870	13,435	371,305

## (5) 政見放送

## ① 選挙区

放送事業者名			放送月日	放送開始時刻	放送する候補者の数	放送順序
テレビジョン	日本放送協会 (総合テレビ)	第1回	7月9日	午後6:25	4人	1 河井 あんり 2 みぞて 顕正 3 森本 しんじ 4 高見 あつみ
			7月10日	午後6:25	3人	1 泉 安政 2 加陽 てるみ 3 玉田 のりたか
		第2回	7月17日	午前7:30	4人	1 河井 あんり 2 みぞて 顕正 3 森本 しんじ 4 高見 あつみ
			7月18日	午前7:30	3人	1 泉 安政 2 加陽 てるみ 3 玉田 のりたか
	株式会社 広島ホームテレビ	—	7月17日	午前4:35	7人	1 みぞて 顕正 2 河井 あんり 3 泉 安政 4 加陽 てるみ 5 森本 しんじ 6 高見 あつみ 7 玉田 のりたか
	株式会社 中国放送	—	7月15日	午前4:30	7人	1 玉田 のりたか 2 みぞて 顕正 3 河井 あんり 4 森本 しんじ 5 加陽 てるみ 6 泉 安政 7 高見 あつみ
	株式会社 テレビ新広島	—	7月13日	午前4:00	7人	1 みぞて 顕正 2 加陽 てるみ 3 玉田 のりたか 4 河井 あんり 5 高見 あつみ 6 森本 しんじ 7 泉 安政
ラジオ	日本放送協会 (第一放送)	第1回	7月11日	午前7:25	4人	1 河井 あんり 2 みぞて 顕正 3 森本 しんじ 4 高見 あつみ
			7月12日	午前7:25	3人	1 泉 安政 2 加陽 てるみ 3 玉田 のりたか
		第2回	7月16日	午後0:30	4人	1 河井 あんり 2 みぞて 顕正 3 森本 しんじ 4 高見 あつみ
			7月17日	午後0:30	3人	1 泉 安政 2 加陽 てるみ 3 玉田 のりたか

	株式会社 中国放送	—	7月14日	午後8:00	7人	1 玉田 のりたか 2 みぞて 顕正 3 河井 あんり 4 森本 しんじ 5 加陽 てるみ 6 泉 安政 7 高見 あつみ
--	--------------	---	-------	--------	----	---

## ② 比例代表

区 分			7/8 (月)	9 (火)	10 (水)	11 (木)	12 (金)	15 (月)	16 (火)	17 (水)	18 (木)
テレビジョン	日本放送協会 総合テレビ	午前 9:05 ～ 10:00	民主党	幸福	自民党	維新	安楽会	維新	りっけん	共産党	民主党
			労働者党	りっけん	N国党	共産党	自民党	公明	共産党	りっけん	自民党
			オリーブ	れいわ	公明	社民党	共産党	れいわ	自民党	公明	—
		午後 10:30 ～ 11:25	民主党	共産党	りっけん	維新	安楽会	維新	自民党	幸福	民主党
			自民党	りっけん	共産党	公明	自民党	共産党	N国党	りっけん	労働者党
			—	公明	自民党	れいわ	共産党	社民党	公明	れいわ	オリーブ
ラジオ	日本放送協会 第一放送	午後 4:05 ～ 5:00	民主党	共産党	りっけん	維新	安楽会	維新	自民党	幸福	民主党
			自民党	りっけん	共産党	公明	自民党	共産党	N国党	りっけん	労働者党
			—	公明	自民党	れいわ	共産党	社民党	公明	れいわ	オリーブ

(注) 各政党等名の表記は、届出のあった「略称」による。

## 20 選挙運動の支出金額の制限額（選挙区）

広島県選出議員選挙候補者1人につき 47,269,500円

## 21 選挙啓発事業

参議院議員通常選挙の臨時啓発事業として、次のような各種啓発事業を実施し、明るい選挙と投票を呼びかけた。

(時期について特に明記のないものは公示日から実施)

種 別	事 項	時期・場所等	内容・その他
看板掲出等	① 立看板の掲出	公民館、勤労青少年ホーム、地域福祉センター、各区スポーツセンター等、各区民文化センター、こども文化科学館、交通科学館、映像文化ライブラリー、大学等 7月10日(水)～7月21日(日)	選挙名、投票日及び期日前投票の周知用立看板を掲出した。
	② 期日前投票周知用立看板の掲出	区役所(12か所) 出張所(11か所)	期日前投票の周知用立看板を掲出した。
	③ 大看板の掲出	J R 広島駅南口、中央公園、J R 西広島駅前 (3か所) 7月10日(水)～7月21日(日)	選挙名、投票日及び期日前投票の周知用大看板を掲出した。
	④ 投票所周知用立看板の掲出	投票所の分かりにくい地域 投票所の変更があった地域 7月19日(金)～7月21日(日)	投票所が分かりにくい、又は投票所を変更した地域に周知用立看板を掲出した。
	⑤ 懸垂幕の掲出	市役所本庁舎広報塔、各区役所(9か所) 7月10日(水)～7月21日(日)	選挙名及び投票日の周知用懸垂幕を掲出した。
	⑥ のぼりの掲出	区役所・出張所の敷地	選挙名、投票日及び期日前投票の周知用のぼりを掲出した。
	⑦ ポスターの掲出	アストラムライン駅、広電宮島線市域各駅等 7月12日(金)～7月21日(日)	選挙名、投票日及び期日前投票の周知用ポスターを掲出した。
	⑧ 公共交通機関中吊り広告の掲出	市内電車、アストラムライン 7月15日(月)～7月21日(日)	選挙名、投票日及び期日前投票の周知用中吊り広告を掲出した。
街頭啓発等	① 街頭啓発の実施	ア 各区選管での街頭啓発	各区において、区内繁華街等で啓発グッズを配布した。
		イ 市明推協及び選挙ユースボランティア等による街頭啓発 ・実施日 7月13日(土) ・実施場所 J R 広島駅南口	市明推協と選挙ユースボランティア等により、市内の主要場所以で啓発グッズを配布した。
		ウ 県選管との合同街頭啓発 ・実施日 7月19日(金) ・実施場所 八丁堀交差点付近	県・市選管及び県・市明推協等合同で、啓発物資を配布し投票参加を呼びかけた。
	② 宣伝車による巡回	・実施日 7月14日(日)、7月20日(土) 7月21日(日) ・宣伝車台数 中・東・南・西・安芸区 各1台 安佐南・安佐北・佐伯区 各2台 計11台/日	選挙名及び投票日の周知と投票を呼びかける宣伝車を巡回させた。

種 別	事 項	時期・場所等	内容・その他
街頭啓発等	③ 花電車の運行	宮島線、白島線を除く市内電車 各路線 7月6日（土）～7月21日（日）	選挙名及び投票日を周知する看板を掲出した市内電車を走らせた。
広報活動等	① 市の広報番組での広報	7月14日（日）、7月16日（火） 7月20日（土）	市広報枠のラジオ番組及びラジオスポットで投票を呼びかけた。
	② 市選挙管理委員会ホームページでの広報	7月1日（月）～7月21日（日）	選挙名、投票日及び選挙制度を掲載し、広く市民に周知した。
	③ 市広報用Twitter、facebookでの広報	7月4日（木）～7月21日（日）	選挙名、投票日及び期日前投票など、広く市民に呼びかけた。
	④ 市広報紙での広報	広報紙「市民と市政」 （7/15号）	市広報紙「市民と市政」に選挙に関する記事を掲載した。
	⑤ 大型ディスプレイ （デジタルサイネージ）での広報	市役所本庁舎 7月16日（火）～7月19日（金）	選挙名、投票日等の選挙啓発コンテンツを登録し、周知を図った。
		民間施設のデジタルサイネージ 7月15日（月）～7月21日（日）	デジタルサイネージを保有する民間施設に対して、選挙名、投票日等の選挙啓発コンテンツの掲出を依頼した。
	⑥ 区役所広告モニターでの広報	各区役所 7月15日（月）～7月21日（日）	各区役所1階に設置している広告モニターで、選挙名、投票日及び期日前投票等を周知した。
	⑦ スポーツ施設の大型ビジョンでの広報	マツダスタジアム 7月2日（火）～7月4日（木） 7月19日（金）～7月20日（土）	大型ビジョンを活用し、選挙名及び投票日及び期日前投票等を周知した。
そ の 他	① 住所異動者に対する周知用チラシの配布	各区役所、出張所	選挙名、投票日及び選挙制度を周知するチラシを、住所異動者に配布した。
	② 館内放送による広報	スーパーマーケット、公共施設等 7月5日（金）～7月21日（日）	選挙名及び投票日を周知する館内放送を行った。





**主な内容** P3 7月21日(日)は投票に行きましょう

編集・発行：広島市広報課(〒730-8586 中区国泰寺町一丁目 6-34 ☎082-504-2117 FAX 082-504-2067)

ひろしま市民と市政 令和元年(2019年)7月15日

3

## 参議院議員通常選挙

# 7月21日(日)は投票に行きましょう

### ●投票できる人

平成13年7月22日までに生まれた人で、今年7月3日現在、市内に住所があり、引き続き3カ月以上住んでいる日本国民(4月3日までに住民基本台帳に記録された人)。4月4日以降に市内に転入した人は、元の住所地での投票になります。

### ●投票時間は午前7時～午後8時

ただし、南区の似島集会所は午前6時～午後6時。南区の金輪島集会所と佐伯区の白川集会所、みどり会館は午前7時～午後6時です。

### ●「選挙のお知らせ」は世帯ごとに封書で届きます

投票できる人には、「選挙のお知らせ」を、世帯ごとの「封書」(下イラスト)で郵送しています。封筒の中には1人1枚ずつ「選挙のお知らせ」が入っています。投票場所などを確認し、自分の「選挙のお知らせ」を持って投票に行きましょう(なくした場合でも投票できます。投票所職員にお申し出ください)。届かない場合は、お住まいの区の選挙管理委員会へご連絡ください。



※「選挙のお知らせ」裏面は、期日前投票用の案内と宣誓書です。期日前投票をする場合のみ、記入してお持ちください

### ●投票用紙は2種類

うすい黄色の投票用紙は「選挙区(広島県選出)」で、候補者名を記

入します。白色の投票用紙は「比例代表」で、候補者名か政党などの名称を記入します。

### ●点字投票や代筆による投票も

視覚に障害がある人は点字投票ができます。病気やけがなどのため自分で記入できない人は、職員が代筆する代理投票ができます。投票所職員にお申し出ください。

### ●期日前投票のご利用を

投票日に仕事やレジャーなどで、投票に行けない人は、期日前に投票ができます。投票できる場所は、住所地(選挙人名簿登録地)の区役所、区内の出張所(似島出張所は除く)です。連絡所ではできません。

【日時】7月20日(土)までの午前8時半～午後8時(土曜日、祝日も投票できます)

### ●不在者投票のご利用も

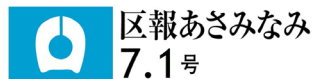
出張や旅行などで期日前投票にも行けない人は、滞在先の市区町村選挙管理委員会で投票ができます(あらかじめ手続きが必要です。お早めにお問い合わせください)。

### ●選挙公報を配布します

選挙公報を朝刊(中国・朝日・毎日・読売・日本経済・産経)に折り込みます。区役所、出張所、公民館、区民文化センターなどでも、届き次第配布します。

区市選挙管理委員会(☎504-2513、☎504-2519)、区選挙管理委員会(ファクスは6㌔左)

区	電話番号	区	電話番号
中	504-2544	安佐南	831-4927
東	568-7703	安佐北	819-3959
南	250-8934	安芸	821-4903
西	532-0925	佐伯	943-9753



区報あさみなみ  
7.1号

# あさみなみ

心かよわせ みんなでつくる 緑豊かなふるさと・安佐南

安佐南区の人口 / 244,078人 (395人増)  
安佐南区の世帯数 / 105,038世帯 (975世帯増)  
令和元年5月末現在 (前年同月比)

広島ひろしま  
市民の市政

広島市安佐南区役所 検索  
<http://www.city.hiroshima.lg.jp/asaminami/>

安佐南区公式  
Facebook  
<https://www.facebook.com/asaminami.h>

## 選挙のお知らせ

### ○安佐南区の投票所を増設します

7月21日に執行予定の参議院議員通常選挙から投票区・投票所を増設します。これに伴い以下の通り一部の地域の投票所・投票区を変更します。ご注意ください。

対象地域	変更前	変更後
山本新町一丁目(1番30号を除く)山本新町二丁目 山本新町三丁目・山本新町四丁目・山本新町五丁目	山本小学校体育館 (祇園第三投票区)	春日野小学校体育館 (祇園第九投票区)

※祇園第三投票区で、上記対象地域以外の人は投票所の変更はありません。

### ○投票所の臨時職員を募集します

7月21日に執行予定の参議院議員通常選挙で当日投票所での事務に従事する臨時職員を募集します。

【勤務場所】区内各投票所 【勤務時間】午前6時半～午後8時半

【業務内容】投票事務の補助 ※臨時職員用の駐車場はありません

【賃金】1万3000円(所得税引き後、1万2866円)

申込選挙管理委員会(区政調整課内) (☎831-4925、☎877-2299)へ

# 7月21日(日)は 参議院議員通常選挙 の投票日です!!

選挙人名簿に登録されている人で  
最近住所をかえた方はご注意ください。

## 広島市で投票できる方

次の①と②の要件を満たす人です。

- ① 平成13年7月22日までに生まれた人  
(投票日に満18歳以上)
- ② 令和元年7月3日現在、広島市内に住所があり、引き続き3か月以上住んでいる日本国民  
(平成31年4月3日までに住民基本台帳に登録された人)  
※7月3日現在、広島市に住所がなくても3か月以上広島市内に居住していた人は、広島市内で投票できる場合がありますのでお問い合わせください。

### 【最近住所を変えた方の投票地】

- ・広島市内で転居した人(既に選挙人名簿に登録されている人)  
6月12日以前に転居の届出をした人は、現在の住所地(転居後の住所地)  
6月13日以降に転居の届出をした人は、旧住所地(転居前の住所地)
- ・市外から広島市内へ転入した人  
4月3日までに転入の届出をした人は、広島市  
4月4日以降に転入の届出をした人は、元の住所地(広島市外)
- ・広島市から市外に転出した人  
転出先の市町村の選挙人名簿に登録されている人は、登録されている住所地(広島市外)  
広島市を転出後、他の市町村の選挙人名簿に登録されておらず、広島市の選挙人名簿に登録されている人は、広島市

## 期日前投票

用事や仕事などで、7月21日(日)に投票に行けない人は、期日前投票ができます。

### 【期日前投票ができる期間及び時間】

7月5日(金)～7月20日(土)(土・日曜日も含む)  
午前8時半から午後8時まで

### 【投票場所】

選挙人名簿登録地の区の区役所、出張所(似島出張所を除く。安佐出張所は仮設期日前投票所となります。)

※連絡所ではできません。

(広島市に平成31年4月4日以降に転入の届出をされた人は、元の住所地の市区町村選挙管理委員会です。)

### 【持っていくもの】

「選挙のお知らせ」(裏面の期日前投票宣誓書欄に記入し、ご持参ください(届いているとき)。なくした場合も投票できます。)

## 他の市区町村での不在者投票

出張などで7月21日(日)に投票に行けない人は、他の市区町村で不在者投票をすることもできます。

「不在者投票宣誓書・請求書」(広島市のホームページからダウンロードすることもできます。)を選挙人名簿に登録されている区の選挙管理委員会へ郵便等で送付又は持参してください。(FAX、電子メールは不可)

## 郵便等での不在者投票

次のいずれかの要件を満たす人で、区選挙管理委員会発行の郵便等投票証明書を所持している人は、郵便等で投票できます。投票用紙は7月17日(水)までに、区選挙管理委員会へ請求してください。

- ① 身体障害者手帳または戦傷病者手帳を持ち、公職選挙法で定められた重度の障害がある人
- ② 介護保険法の被保険者証の区分が要介護5の人

## 選挙のお知らせを「封書」でお届けします

世帯ごとにまとめて「封書」でお送りします。

ご自分の「選挙のお知らせ」が入っていることを確認いただき、世帯の皆様にもお渡しください。



## 投票時間

午前7時から午後8時までです。ただし、南区の似島集会所は午前6時から午後6時まで、南区の金輪島集会所と佐伯区の白川集会所、みどり会館は午前7時から午後6時までです。

## 投票用紙の種類

選挙名	用紙の色	記載する事項
広島県選出議員選挙	うすい黄色	候補者氏名
比例代表選出議員選挙	白色	候補者氏名又は政党などの名称若しくは略称

## 点字・代理投票

視覚に障害のある人は点字投票ができます。また、病気やけがなどのため、自ら投票用紙に候補者氏名等を記載できない人は、投票所の係員が代筆する代理投票ができます。

## 選挙公報

候補者や政党などの政見等を掲載した選挙公報を7月14日(日)の新聞朝刊(中国・朝日・毎日・読売・日本経済・産経)に折り込みます。また、区役所、出張所、公民館、区民文化センター等にも届き次第備え付けます。

(お問合わせ先)  
市・区  
選挙管理委員会

市 ⇒ TEL504-2513

中区 ⇒ TEL504-2544

東区 ⇒ TEL568-7703

南区 ⇒ TEL250-8934

西区 ⇒ TEL532-0925

安佐南区 ⇒ TEL831-4927

安佐北区 ⇒ TEL819-3959

安芸区 ⇒ TEL821-4903

佐伯区 ⇒ TEL943-9753

▶メインメニューをスキップして本文へ移動

English 中文 韓国語 Portuguese Español Filipino

音声読み上げ ふりがな 文字サイズ 標準 大 特大 背景色変更 白 青 黄 黒

Translate English 中文簡体 中文繁体 한글

キーワードを入力 検索 検索の仕方

くらし・手続き 子育て・教育 健康・医療・福祉 まちづくり 文化・スポーツ 産業・雇用・ビジネス 観光 原爆・平和 市政全般

緊急災害情報サイト 防災(防災情報メール) 避難場所 救急当番医 組織別分類から探す サイトマップ

広島市ホームページ > 市政全般 > トピックス > 7月21日(日)は、参議院議員通常選挙の投票日です。  
 広島市ホームページ > 市政全般 > 選挙 > 7月21日(日)は、参議院議員通常選挙の投票日です。

7月21日(日)は、参議院議員通常選挙の投票日です。

ツイート

印刷用ページを表示する

## 7月21日(日)執行



### 参議院議員通常選挙

**投票時間 午前7時から午後8時まで(一部地域を除く。)**

★南区の似島集会所は午前6時から午後6時まで、南区の金輪島集会所と佐伯区の白川集会所、みどり会館は午前7時から午後6時まで

[>>>投票区・投票所一覧表\(610KB\)\(PDF文書\)](#)

#### 1 投票日当日に広島市で投票できる人

◆選挙人名簿に登録される次の(1)～(3)の要件を満たす人で、投票当日に選挙権を有する人は投票できます。

- (1)日本国籍を持っている人
- (2)平成13年7月22日までに生まれた人(投票日に満18歳以上)
- (3)令和元年7月3日現在、広島市に住所が有り、引き続き3か月以上住んでいる人(平成31年4月3日までに市内に居住し、住民基本台帳に登録された人)

※7月3日現在広島市に住所がなくても3か月以上広島市内に居住していた人は、広島市内で投票できる場合がありますのでお問い合わせください。

◆初めて選挙権を得た方に選挙の仕組みなどをお知らせする「選挙のしおり」を作成しました。市役所及び区役所の選挙管理委員会に置いてありますのでご覧ください。

[>>>選挙のしおり\(2MB\)\(PDF文書\)](#)





◆選挙人名簿に登録されている人で最近住所を移した人は次の場所で投票することになります。  
○広島市内で転居した人(既に選挙人名簿に登録されている人)

6月7日以前に転居の届出をした人は、現在の住所地(転居後の住所地)

6月8日以降に転居の届出をした人は、旧住所地(転居前の住所地)

○市外から広島市内へ転入した人

4月3日以前に転入の届出をした人は、広島市

4月4日以降に転入の届出をした人は、元の住所地（広島市外）

○広島市から市外に転出した人

転出先の市町村の選挙人名簿に登録されている人は、登録されている住所地（広島市外）

広島市を転出後、他の市町村の選挙人名簿に登録されておらず、広島市の選挙人名簿に登録されている人は、広島市

## 2 投票用紙の種類

◆投票用紙については次のとおりです。

選挙名	用紙の色	記載する事項
広島県選出議員選挙	うすい黄色	候補者氏名
比例代表選出議員選挙	白色	候補者氏名または政党などの名称若しくは略称

### 3 「選挙のお知らせ」

投票できる人に郵送する「選挙のお知らせ」は、世帯ごとの封書で順次お送りします。封筒の中には1人1枚ずつ、日時・場所などを記載した「選挙のお知らせ」が入っておりますので、投票するときにご持参ください。(下のイメージ図をご参照ください。)届前でも届かなかった場合でも、選挙人名簿に登録されていれば、投票できます。お住まいの区の選挙管理委員会にご連絡ください。

なお、「選挙のお知らせ」が届く前に期日前投票をすることもできます。届いた後になくされたり、投票される際に持参されていないくても投票できますので、投票所や期日前投票所で、その旨を伝えてください。

【イメージ図】

世帯分の「選挙のお知らせ」（投票所入場券）が入っています。

封筒の表面

選挙

選挙のお知らせ

「選挙のお知らせ」（投票所入場券）をなくされた場合でも投票できますので、投票所へお越しください。

すぐに開いて、ご自分の「選挙のお知らせ」が入っていることをご確認ください。

世帯の番地の「選挙のお知らせ」も同封していますので、ご確認の上、お返しください。

世帯の皆様は「選挙のお知らせ」を同封していただく確認の上お渡しいただき、投票所にはご自分の「選挙のお知らせ」をお持ちください。

[illegible]

#### 4 期日前投票

仕事や投票区域以外でのレジャーなどで選挙期日当日、投票に行けない人は、期日前投票をご利用ください。

◆日時

7月5日(金)から7月20日(土)の午前8時30分から午後8時まで(土・日曜日、祝日も投票できます。)

◆場所

住所地(選挙人名簿登録地)の区役所または出張所(似島出張所を除く。安佐出張所は敷地内の仮設投票所)

※連絡所ではできません。

(広島市内に平成31年4月4日以降に転入の届出をされた人は、元の住所地の市区町村選挙管理委員会へお問い合わせください。)

◆持っていくもの

「選挙のお知らせ」(なくても選挙人名簿に登録されていれば投票できます。)\*印鑑は必要ありません。

順次お送りしますので、届いている場合は裏面の期日前投票宣誓書欄に記入し、お持ちください。(「選挙のお知らせ」が届く前でも期日前投票はできます。)

[>>>期日前投票所\(及び不在者投票記載場所\)一覧表](#)


#### 5 不在者投票

名簿登録地の選挙管理委員会における選挙期日前の投票は、原則、期日前投票となりますが、一部の投票については、不在者投票となります。

◆不在者投票のできる場所

○都道府県の選挙管理委員会が指定した病院、老人ホーム等(入院・入所中の人に限られます。)

○名簿登録地以外の市区町村の選挙管理委員会(出張等で他の市区町村の選挙管理委員会に不在者投票する場合など)

◆広島市の選挙人名簿に登録されている人が、他の市区町村の選挙管理委員会に不在者投票する場合は、[「不在者投票請求書・宣誓書」\(166KB\)\(PDF文書\)](#) を登録されている区[の選挙管理委員会](#)へ郵便等で送付又は持参してください。(FAX、電子メールは不可)または、電子申請で請求してください。(ご利用には公的個人認証による電子署名が必要になります。)

#### 6 重度身体障害者等の在宅投票

重度の障害のある人などで、区選挙管理委員会発行の郵便等投票証明書を持している人は、郵便等で投票できます。投票用紙は7月17日(水)までに区選挙管理委員会に請求してください。

詳しくは、関連情報 [>>>体が不自由な人の投票は？](#) をご覧下さい。

#### 7 点字・代理投票

視覚に障害のある人は点字投票ができます。また、病気やけがなどのため、自ら投票用紙に記載できない人は、投票所の係員による代理投票ができます。お気軽に係員にお申し出ください。

#### 8 選挙公報

広島県選出議員選挙においては、候補者の氏名、政見、経歴等を、比例代表選出議員選挙においては、名簿届出政党等の名称及び略称、政見、名簿登載者の氏名、経歴等をそれぞれ掲載した選挙公報を、7月14日(日)の新聞朝刊(中国・朝日・毎日・読売・日本経済・産経)に折り込みます。また、区役所、出張所、公民館、区民文化センターなどにも届きしだい、備え付けます。

広島県ホームページからもご覧いただけます。[>>>令和元年執行第25回参議院議員通常選挙 候補者・名簿届出政党等情報](#)

#### 9 2階の投票所について

次の施設は、体の不自由な方や高齢者の方が2階へ上がるお手伝いをしますので、気軽にお申し出ください。

西区	己斐第三投票区	己斐上集会所	西区己斐上一丁目14番5号
安佐南区	安古市第十四投票区	高長集会所	安佐南区高取北四丁目4番14号
安佐北区	落合第三投票区	玖村会館	安佐北区落合二丁目41番26号

#### 10 統一地方選挙(平成31年4月7日執行)と投票所が異なる投票区

次の投票区は投票所が統一地方選挙の投票所と異なります。ご注意ください。

区	投票区	投票所	住所	(統一地方選挙)
西区	高須第二	高須小学校2階多目的教室	西区高須四丁目16-1	(高須小学校体育館)
安佐南区	祇園第九 (新設)	春日野小学校体育館	安佐南区山本新町二丁目18-1	(一)
安芸区	船越西	船越西部保育園	安芸区船越一丁目41-9	(西古谷公園仮設投票所)

11 お問い合わせはこちらまで

お問い合わせ先 市・区選挙管理委員会		
市 ⇒ 電話504-2513	南 区 ⇒ 電話250-8934	安佐北区⇒ 電話819-3959
中 区 ⇒ 電話504-2544	西 区 ⇒ 電話532-0925	安芸区 ⇒ 電話821-4903
東 区 ⇒ 電話568-7703	安佐南区⇒ 電話831-4927	佐伯区 ⇒ 電話943-9753

その他広島市選挙管理委員会からのお知らせ等は [>>>こちら](#)をご覧ください。

セイジにきが立つ。  
セイジが苦しくなる。  
セイジなんて嫌な気がする。  
それは、セイジが気になってるから。  
セイジから逃げちゃダメだと分かってるから。  
向き合ってみよう。セイジに、自分の本当の気持ちに。

セイジとわたしの  
夏がはじまる

政治を考える一日  
**参議院議員通常選挙** 投票日 **7月21日<sup>(日)</sup>**

期日前投票 7月5日(金)から7月20日(土)まで 午前8時30分から午後8時まで  
(選挙開票) 一般部門:一票を投じる背中 おとなだね。 未来の若者層部門:未来を築く人になれ!!

投票時間:午前7時から午後8時まで(一部地域を除く)  
セイジと私  広島市・区選挙管理委員会  
広島市・区議会選挙管理委員会

関連情報

- [選挙管理委員会への問い合わせは？](#)
- [投票日当日に投票所へ行けない場合は？](#)
- [体が不自由な人の投票は？](#)
- [期日前投票所\(及び不在者投票記載場所\)一覧表](#)
- [投票区・投票所一覧表](#)
- [第25回参議院議員通常選挙の不在者投票請求書・宣誓書](#)
- [不在者投票指定施設\(指定病院・老人ホーム等\)において使用する各種様式\(第25回参議院議員通常選挙\)](#)

ダウンロード

[不在者投票請求書・宣誓書\(166KB\)\(PDF文書\)](#) 

添付資料を見るためにはビューワソフトが必要な場合があります。[詳しくはビューワー一覧をご覧ください。](#)(別ウィンドウで開きます。)

このページに関するお問い合わせ先

市選挙管理委員会事務局 啓発課 啓発担当  
電話:082-504-2594 / FAX:082-504-2069  
メールアドレス:[shisenkan@city.hiroshima.lg.jp](mailto:shisenkan@city.hiroshima.lg.jp)

[このホームページについて](#) | [プライバシーポリシー](#) | [リンク・著作権・免責事項](#) | [携帯電話・スマートフォンサイトのご案内](#) | [ウェブアクセシビリティについて](#)

おしえてコールひろしま

市役所へのお問い合わせに、お気軽にご利用ください。

電話:082-504-0822

年中無休 受付時間:8時～21時

広島市役所      〒730-8586 広島市中区国泰寺町一丁目6番34号  
代表電話 082-245-2111 [ [地図](#)・[交通手段](#) ]

Copyright © 2015 The City of Hiroshima. All rights reserved.



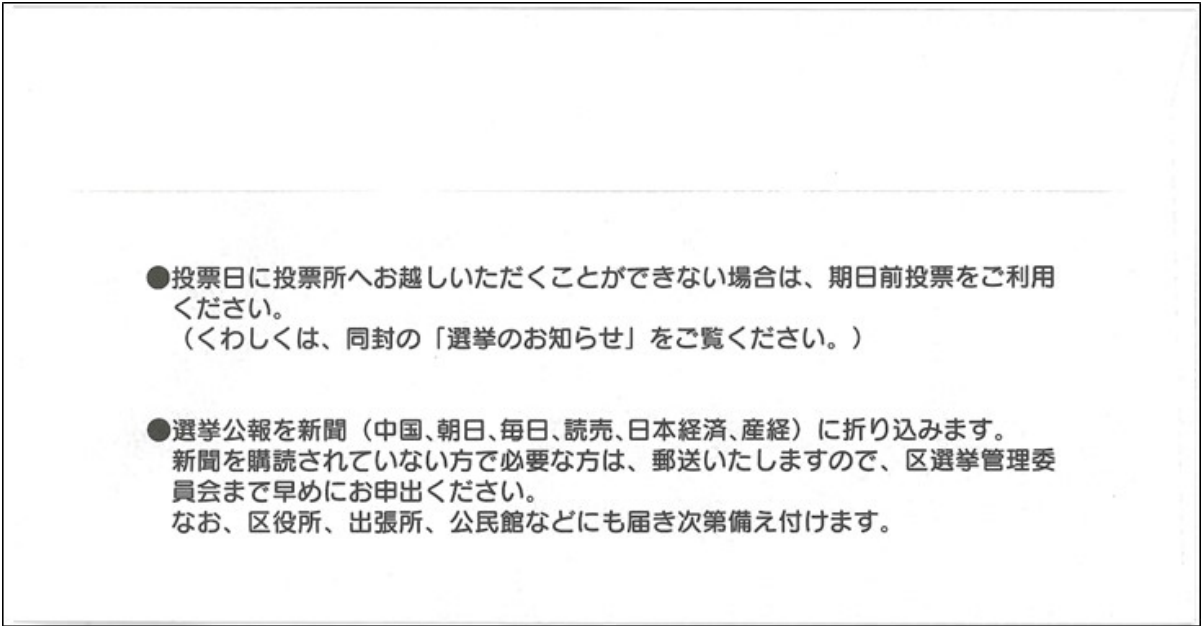
〔選挙のお知らせ（封筒）〕

市内居住者用

（表）



（裏）



〔選挙のお知らせ〕

市内居住者用

(表)

選挙のお知らせ

参議院議員通常選挙

投票日  
令和元年7月21日(日)

投票所

お問い合わせは

選挙使用簿  
名簿対照  
⑤  
票  
( )  
比 例  
( )

投票には  
この「選挙のお知らせ」を投票所へ持参いただくと、選挙人名簿との照合が早く済みます。名簿対照係へ提出してください。  
「選挙のお知らせ」をなくされた場合でも、投票できますので、投票所へお越しください。  
投票所ではお誕生の月日をおたずねして、ご本人の確認をさせていただきます。生まれた年「〇年」は必要ありません。(運転免許証等ご本人を確認できる書類を提示いただいても結構です。)  
あなたの大切な一票を確実に投票していただくために必要ですので、ご協力をお願いします。

投票のしかた

区 分	投票用紙の色	投票用紙への記入
選挙区選挙	うすい黄色	候補者名
比例代表選挙	白 色	候補者名又は政党・政治団体名

(用事や仕事などで投票日に投票所へお越しいただくことができない場合は、裏面をご覧ください。)

(裏)

期日前投票のご案内 (ぜひ、ご利用ください。)

用事や仕事などで投票日に表面に記載の投票所にお越しいただくことができない場合は、期日前投票をご利用ください。  
■期間 公示日の翌日から投票日の前日まで  
■時間 期間中の午前8時30分から午後8時まで  
■場所 住所地の区(選挙人名簿に登録されている区)の区役所、出張所(似島出張所を除く。)\* 選挙区では、できません。  
■持参するもの この「選挙のお知らせ」(届いているとき)以下の【期日前投票宣誓書】欄に記入いただき、期日前投票所へ持参してください。期日前投票宣誓書は、期日前投票所で記入いただくこともできます。  
また、「選挙のお知らせ」をなくされた場合でも投票できます。

期日前投票宣誓書

期日前投票をする場合のみ、書种の中にご記入ください。  
(投票日に期日前投票所で投票をする場合は記入不要です。)

氏 名	生 年	月	日	区
氏 名	明・大・昭・平	年	月	日
期日前投票の住所	市 区	町 村	区	
選挙人名簿記載の住所	市 区	町 村	区	
選挙人名簿記載の住所と異なる場合は、記入してください。				

私は、第25回参議院議員通常選挙の当日、次の事由に該当する見込みです。  
【この1から5までどれいづれかに○をつけてください。】

1	ア. 仕事 イ. 学業 ウ. 地域行事の役員	※アからウまでのいずれかに○をつけてください。
2	エ. 本人又は親族の冠婚葬祭 オ. その他 ( ) に従事	※エ又はオのいずれかに○をつけてください。
3	上記「1」以外の用事又は事故のため、	※ア又はイのいずれかに○をつけてください。
4	ア. 当区以外 イ. 当区内 (投票区域外) に外出・旅行・滞在	
5	疾病、負傷、出産、身体の障害等のため歩行困難	
6	住所移転のため、当区以外に居住	
7	天災又は悪天候により投票所に到達することが困難	

以上、真実であることを誓います。

区選挙管理委員会委員長 (宛先) 広島市

不在者投票について

住所地の区外に滞在等のため、投票日に表面に記載の投票所にお越しいただくことができない場合や期日前投票ができない場合は、不在者投票をご利用いただけます。また、体が不自由な方は、在宅投票ができます。早めにお手続ください。くわしくは期日前選挙管理委員会にお問い合わせてください。

〔選挙のお知らせ（はがき）〕

転出者用

(表)

き  
が  
は  
が  
き  
の  
は  
が  
き

料金後納郵便  
きれいな選挙で  
明るい未来

選挙事務

参議院議員通常選挙  
選挙のお知らせ

投票日

投票所

選挙 比例  
( ) ( ) ( )

※くわしくは裏面をご覧ください。

(裏)

あなたは、広島市から転出されましたが、広島市の選挙人名簿に登録されていますので、表記の投票所で投票することができます。

ただし、転出先（現住所地）の選挙人名簿に登録されていると、広島市では投票できません。

※投票日当日、表記の投票所にお越しいただくことができない場合は、**期日前投票又は不在者投票の制度をご利用ください。**

- 旧住所地の区（選挙人名簿に登録されている区）の区役所、出張所（似島出張所を除く）で期日前投票をする場合  
この「選挙のお知らせ」を持参してください。  
なお、「選挙のお知らせ」をなくされた場合でも投票できます。
- 現住所地の選挙管理委員会で、不在者投票をする場合  
(1) 右の不在者投票請求書・宣誓書欄にご記入のうえ、この「選挙のお知らせ」を封筒に入れて表記の区選挙管理委員会に郵送してください（ファックス又は電子メールは不可）。
- (2) 現住所に投票用紙などを郵送しますので、日時をお確かめのうえ、それを持って現住所地の選挙管理委員会で不在者投票をしてください。
- (3) 郵便のやりとりに日数を要しますので、請求は早めに行ってください。

期日前投票・不在者投票ができる期間及び時間  
■ 公示日の翌日から投票日の前日まで  
■ 期間中の午前8時30分から午後8時まで  
(広島市以外では、時間や場所について各市町村にお問い合わせください。)

土曜日・日曜日（及び祝日）もできます。

不在者投票請求書・宣誓書

私は、第25回参議院議員通常選挙の当日、次の事由に該当する見込みです。  
以上、真実であることを誓い、投票用紙等を請求します。

令和 元 年      月      日

不在者投票事由  
住所移転のため、他の市や町に居住

現住所	〒
選挙人名簿に記載されている住所	広島市      区
ふりがな	
氏名	
生年月日	明・大・昭・平      年      月      日
電 話	(      )      -