

# 広島市感染症発生動向調査

## 事業報告書

第 40 号

(令和3年)

広島市

# 目 次

第 1 章	広島市感染症発生動向調査事業	
第 1 節	広島市感染症発生動向調査事業の概要	1
第 2 節	広島市感染症発生動向調査事業実施要綱	5
第 3 節	広島市感染症対策協議会設置要領	1 6
第 2 章	感染症の概要	
第 1 節	感染症の発生概要	1 8
第 2 節	感染症の発生状況	2 0
第 3 章	感染症別患者発生状況	
第 1 節	インフルエンザ定点	4 3
第 2 節	小児科定点	4 4
第 3 節	眼科定点	5 4
第 4 節	性感染症定点	5 6
第 5 節	基幹定点	6 1
第 6 節	各感染症の推移（平成 2 2 年～令和 3 年）	6 9
第 4 章	検査情報	
第 1 節	検査の概要	8 3
第 2 節	検査方法及び検体採取状況	8 3
第 3 節	病原体検出状況	8 6
第 4 節	参考資料	9 3
第 5 章	結核	
第 1 節	結核の概要	9 8
第 2 節	結核による死亡者	9 8
第 3 節	新登録患者の状況	9 9
第 4 節	結核登録者の状況（令和 3 年末現在）	1 0 1

# 第1章 広島市感染症発生動向調査事業

## 第1節 広島市感染症発生動向調査事業の概要

### 1 現況及び目的

患者の発生状況や病原体の検索など流行の実態を早期に把握し、その情報をインターネット等を通じて一般市民から専門家にいたるまで幅広く提供することにより、社会的影響の大きい感染症の蔓延を未然に防止することを目的とする。

### 2 内容及び方法

#### (1) 調査対象疾病

「感染症の予防及び感染症の患者に対する医療に関する法律」に規定する1類感染症（エボラ出血熱等7疾病）、2類感染症（結核、中東呼吸器症候群等7疾病）、3類感染症（コレラ、腸管出血性大腸菌等5疾病）、4類感染症（44疾病）、5類感染症（48疾病）、新型インフルエンザ等感染症（新型インフルエンザ、再興型インフルエンザ）及び指定感染症（新型コロナウイルス感染症）、法第14条第1項に規定する厚生労働省令で定める疑似症（1疾患）

#### (2) 実施体制及び実施方法

1～4類感染症、全数対象の5類感染症（24疾病）、新型インフルエンザ等感染症及び指定感染症は全医療機関からの届出、定点対象の5類感染症（24疾病）及び法第14条第1項に規定する厚生労働省令で定める疑似症は指定した医療機関からの届出により情報収集を行う。

結核については、保健センターに集積された医療機関からの届出等の情報のうち、必要なデータを結核情報センター（保健所健康推進課）が収集して国に報告する。

なお、本事業の総括及び関係機関との連絡調整は保健所（健康推進課）が行う。

### 感染症発生動向調査の実施体制

#### ① 感染症情報センター（広島市衛生研究所内に設置）

医療機関から保健センターに報告された患者情報を収集し、国へ報告する。また、検査情報や全国患者情報と併せて「感染症週報」に掲載し、速やかに市のホームページで公開する。定点及び関係機関等へはファクシミリで送信する。

#### ② 指定届出機関（定点） ⇒ 実施要綱の別表3参照

（定点数は各区人口比による。定点は所属医師会の選定により指定する。）

【患者定点】小児科定点（24）、内科定点（13）、眼科定点（8）、性感染症定点（9）、基幹定点（7）の合計61定点を指定している。

【病原体定点】患者定点の中から15定点を指定している。

（対象疾病の患者から採取した検体を衛生研究所に送付する）

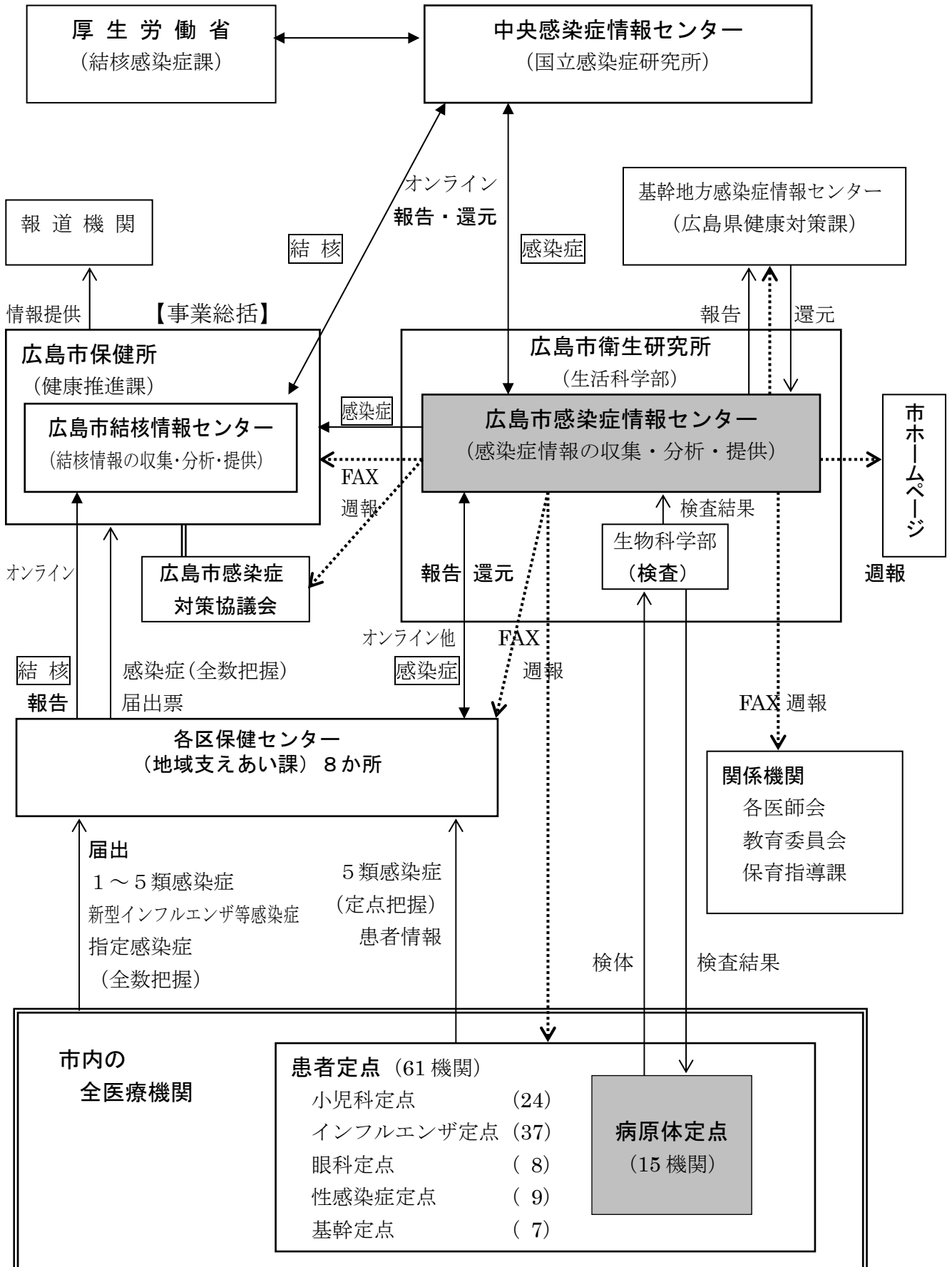
患者定点は、対象疾患の患者情報を、原則として調査単位が週（月曜日から日曜日）の場合は翌週の月曜日に、月単位の場合は翌月の初日に管轄の保健センター（地域支えあい課）に報告する。安佐医師会所属の一部の定点は安佐医師会を経由して報告する。

#### ③ 広島市感染症対策協議会（事務局：保健所健康推進課内）

収集・分析された感染症情報を基に、感染症の予防対策、緊急対応策を協議するため、学識経験者や医師会代表からなる協議会（公開）を原則として月1回開催する。

協議内容は「広島市感染症対策協議会コメント」にまとめ、関係機関に提供する。

広島市感染症発生動向調査事業における情報フロー図



区	医療機関名	所在地	患者定点					病原体定点	指定提出機関	
			インフルエンザ		眼科	性感染症	基幹			疑似症
			小児科	内科						
中	千田こどもクリニック	中区千田町2-1-27	○						○	
	はやかわ小児クリニック	中区袋町6-46	○							
	医療法人住田医院	中区大手町5-6-23	○							
	清水内科・消化器科	中区富士見町12-17		○					○	○
	はしもと胃腸科内科	中区吉島東1-27-20		○						
	山代眼科医院	中区舟入本町7-15			○				○	
	こけはら泌尿器科クリニック	中区八丁堀1-12				○			○	
	広島赤十字原爆病院	中区千田町1-9-6					○	○	○	
	広島市立広島市民病院	中区基町7-33					○	○	○	
	広島市立舟入市民病院	中区舟入幸町14-11					○	○	○	
	広島通信病院	中区東白島町19-16					○		○	
	国家公務員共済組合連合会 吉島病院	中区吉島東3-2-33						○		
	医療法人あかね会 土谷総合病院	中区中島町3-30						○		
	翠清会 梶川病院	中区東千田町1-1-23						○		
東	JR広島病院(小児科)	東区二葉の里3-1-36	○							
	ねじはし小児科	東区牛田旭1-13-18	○							
	ひよこ小児科内科	東区戸坂千足1-22-6-11	○							
	渡部内科医院	東区牛田新町1-6-36		○						
	井上眼科医院	東区牛田本町2-3-1			○					
	高橋泌尿器科・皮ふ科クリニック	東区温品7-10-11-18				○				
	JR広島病院	東区二葉の里3-1-36					○		○	
南	もり小児科	南区翠2-27-30	○						○	○
	しらお小児科・アレルギー科クリニック	南区東雲本町2-6-32	○							
	おかはた小児科循環器科	南区段原南1-1-22	○							
	古川医院	南区東雲本町1-1-2		○						
	江島医院	南区宇品御幸2-5-7		○						
	田中眼科医院	南区翠1-3-15			○					
	戸田眼科的場医院	南区的場町2-3-25			○					
	かてな泌尿器科クリニック	南区段原日出1-15-13				○				
	広島大学病院	南区霞1-2-3					○	○	○	
県立広島病院	南区宇品神田1-5-54						○			
西	どんぐり小児科	西区南観音2丁目7-21 平野ビル1F	○						○	○
	新田小児科	西区横川町3-9-14	○							
	しのはら小児科クリニック	西区井口3-13-5	○							
	澄川内科医院	西区横川町二丁目10-23		○						
	内科胃腸科石田医院	西区庚午中3-1-1		○						
	宮川眼科	西区己斐本町3-4-5			○					
	梶川病院	西区天満町8-7				○				
	松尾産婦人科内科医院	西区三篠町1-5-7				○				
安佐南	よしみつこどもクリニック	安佐南区大町東1-8-25	○							
	桑原医院	安佐南区八木2-13-27	○						○	○
	堀江医院	安佐南区祇園2-22-28	○							
	祇園ふたばこどもクリニック	安佐南区山本3-1-12	○							
	さとう内科循環器科	安佐南区緑井5-9-9		○						
	みやたけ医院	安佐南区東野3-7-17		○						
	馬場眼科	安佐南区相田1-10-17			○					
かわした泌尿器科クリニック	安佐南区東原1-1-2				○					
安佐北	かるが医院	安佐北区狩留家町1298-1	○							
	あすなろ生協診療所	安佐北区口田1-10-1	○							
	土井クリニック	安佐北区可部2-40-22	○							
	沖野医院	安佐北区可部6-5-9		○						
	高陽第一診療所	安佐北区落合1-14-9		○						
	竹田眼科医院	安佐北区可部5-11-23			○					
	医療法人仁医会 井口医院	安佐北区可部7-5-7				○				
広島市安佐市民病院	安佐北区可部南2-1-1					○	○	○		
安芸	畑川小児科医院	安芸区船越南3-5-3	○							
	だて子どもクリニック	安芸区矢野東5-7-13	○							
	津丸内科医院	安芸区矢野西4-1-17		○					○	○
佐伯	赤尾ファミリークリニック	佐伯区海老園1-4-19	○							
	ながたこどもクリニック	佐伯区海老園1-6-22	○							
	ふじえ小児科	佐伯区八幡東3-28-17	○							
	大江内科医院	佐伯区楽々園3-5-27		○						
	広兼眼科	佐伯区八幡東3-28-17-202			○					
	北野皮膚科医院	佐伯区五日市駅前3-9-14				○				
河田産婦人科医院	佐伯区海老園1-2-13				○					
計 65 定点			24	13	8	9	7	9	15	5
			37		←インフルエンザ定点合計					

広島市感染症対策協議会委員名簿

(令和3年度)

氏名	所属	備考
◎ 小林 正夫	日本赤十字社 中四国ブロック血液センター	所長
○ 坂口 剛正	広島大学大学院 医系科学研究科	教授（ウイルス学）
大毛 宏喜	広島大学病院	教授（感染症科）
石川 暢久	県立広島病院	呼吸器内科部長
吉岡 宏治	国家公務員共済組合連合会 吉島病院	呼吸器内視鏡医長
高橋 宏明	広島泌尿器科医会	高橋泌尿器科・皮ふ科クリニック院長
佐藤 貴	広島市小児科医会	小児科さとうクリニック院長
新甲 さなえ	広島市産婦人科医会	新甲さなえ女性クリニック院長
堂面 政俊	広島市医師会	理事、堂面医院院長
増田 裕久	安佐医師会	理事、増田内科医院院長
藤本 三喜夫	安芸地区医師会	理事、 広島グリーンヒル病院院長
長岡 義晴	広島市立広島市民病院	小児科部長
松原 啓太	広島市立舟入市民病院	小児科部長
南 心司	公益財団法人広島市みどり 生きもの協会	安佐動物公園長

◎委員長、○副委員長

## 第2節 広島市感染症発生動向調査事業実施要綱

### 第1 目的

「感染症の予防及び感染症の患者に対する医療に関する法律」(平成10年法律第114号。以下「法」という。)に規定する感染症の発生動向に関する情報を迅速に収集、分析及び提供・公開していくことにより、予防、医療、研究等において的確な感染症対策を確立することを目的とする。

### 第2 定義

- 1 「中央感染症情報センター」とは、都道府県、保健所を設置する市及び特別区（以下「都道府県等」という。）から伝送又は報告された患者情報及び病原体情報を収集、分析し、その結果を全国情報として速やかに都道府県等に提供・公開するための中心的役割を果たすもので、国立感染症研究所感染症情報センターに設置されている。
- 2 「患者情報」とは、患者の年齢（生年月日）、性別、病名、診断、症状及び原因等に関することをいう。
- 3 「病原体情報」とは、病原体の分離等の検査に供するために患者から採取した検査材料又は分離株、当該患者の年齢、性別、診断名及び臨床経過等に関することをいう。
- 4 「指定届出機関（定点）」とは、法第14条第1項により指定された病院又は診療所で、5類感染症のうち定められたものの発生状況の届出を行う。

### 第3 対象感染症

本事業の対象とする感染症は、別表1及び別表2に示す感染症とする。

### 第4 実施主体

実施主体は、広島市とする。

### 第5 実施体制

事業の総合的かつ円滑な推進を図るため、次の体制により実施する。

#### 1 保健所（以下「保健所」という。）

- (1) この要綱に定める事業を総括する。
- (2) 広島市感染症対策協議会の運営に関する業務を行う。
- (3) 広島市結核情報センター（以下「結核情報センター」という。）を設置する。

#### 2 保健センター

この要綱に定める業務を分担し、情報の収集、還元、管理を行う。

#### 3 衛生研究所

- (1) この要綱に定める業務を分担し、検体の検査等を実施し、結果を通知する。
- (2) 広島市感染症情報センター（以下「感染症情報センター」という。）を設置する。

#### 4 指定届出機関（定点）

定点把握対象の5類感染症及び法第14条第1項に規定する厚生労働省令で定める疑似症の発生状況を把握するため、患者定点及び病原体定点を、各医師会の協力のもとに広島市内の医療機関の中から選定する。

(1) 患者定点

患者情報を収集するため、次により選定する。各定点数及び区別の内訳は別表3のとおりとする。

ア 小児科定点

小児科を標榜する医療機関から選定する。

イ インフルエンザ定点

アの小児科定点に加え、内科を標榜する医療機関から内科定点を選定し、両者を合わせてインフルエンザ定点とする。

ウ 眼科定点

眼科を標榜する医療機関から選定する。

エ 性感染症定点

産婦人科若しくは産科若しくは婦人科（産婦人科系）、医療法施行令（昭和二十三年政令第三百二十六号）第三条の二第一項第一号ハ及びニ(2)の規定により性感染症と組み合わせた名称を診療科名とする診療科又は泌尿器科若しくは皮膚科を標榜する医療機関から選定する。

オ 基幹定点

患者300人以上収容する病院（小児科医療と内科医療を提供しているもの）から選定する。

カ 疑似症定点

以下の医療機関のうち、アからウの順に優先順位をつけ、選定する。

(ア) 診療報酬に基づく特定集中治療室管理料（1～4）、小児特定集中治療室管理料及びハイケアユニット入院医療管理料（1～2）の届出をしている医療機関

(イ) 法に基づく感染症指定医療機関

- ・法に基づく特定感染症指定医療機関
- ・法に基づく第一種感染症指定医療機関
- ・法に基づく第二種感染症指定医療機関

(ウ) マスギャザリング（一定期間に限られた地域において同一目的で集合した多人数の集団）において、疑似症定点として選定することが疑似症発生状況の把握に有用な医療機関（例：大規模なスポーツ競技大会等において、観客や大会運営関係者等が受診する可能性のある医療機関）

(2) 病原体定点

病原体情報を収集するため、患者定点の中から選定する。定点数及び区別の内訳は別表3のとおりとする。

また、(1)のイにより選定されたインフルエンザ定点の中から、指定提出機関を選定する。

## 5 広島市感染症対策協議会

(1) 事業の適切な運用を図るため、「広島市感染症対策協議会」（以下「協議会」という。）を設置し、必要な情報の解析評価等を行う。

(2) 協議会の構成、組織及び運営に関し必要な事項は別に定める。

## 第6 事業の実施

### 1 結核

(1) 保健センター

届出等に基づく結核患者等の情報のうち別記に掲げる事項を、新登録者については把握後速やかに、年末現在の登録者及び年間の登録除外者については国が指定する期



日までに感染症サーベイランス（以下「NESID」という。）に入力する。

なお、結核の患者または登録者に関する個人情報のコンピュータ処理にあたっては、患者等のプライバシー保護に十分な配慮を払うものとする。

(2) 結核情報センター

保健センターから入力された市域の各情報は、公表される都道府県情報、全国情報と併せて、保健センター、医師会等の関係機関に提供する。

**2 1類感染症、2類感染症、3類感染症、4類感染症、5類感染症、新型インフルエンザ等感染症及び指定感染症の共通事項**

(1) 感染症情報センター

市域の全ての患者情報及び病原体情報（病原体の分離等の検査情報を含む）を収集・分析するとともに、その結果を、中央感染症情報センターから週報（月単位の場合は月報）等として公表される全国情報と併せて、定点医療機関、協議会委員、医師会、保健センター、保健所、教育委員会等の関係機関にファクシミリ等により速やかに提供するとともに、インターネット等を通じて市民に公開する。

(2) 保健所及び保健センター

感染症情報センターから提供された各情報を、市民、関係機関等へ提供する。

**3 1類感染症、2類感染症、3類感染症、4類感染症、5類感染症（「侵襲性髄膜炎菌感染症」、「麻しん」及び「風しん」）、新型インフルエンザ等感染症及び指定感染症（「新型コロナウイルス感染症」及び「再興型新型コロナウイルス感染症」を除く。）**

(1) 対象とする感染症患者等の状態

別表1に該当し、国の定める届出基準により診断された場合とする。

(2) 調査単位及び実施方法

ア 診断した医師

上記(1)に該当する患者等を診断した医師は、国の定める様式を用いて、直ちに最寄りの保健センターに届出を行う。また保健センターから当該患者の病原体検査のための検体又は病原体情報の提供の依頼を受けた場合は、協力可能な範囲において、所定の検査票を添付して衛生研究所へ提供する。

イ 保健センター

① 届出を受けた保健センターは、直ちに保健所へ連絡するとともに、感染症情報センターへ NESID により伝送する。また、当該患者を診断した医師に対して、必要に応じて病原体検査のための検体又は病原体情報の衛生研究所への提供について、所定の検査票を添付して依頼するものとする。

② 必要と認める時には適切な方法を用いて、届出があった事実（個人情報に関する事項を除く）を指定医療機関、その他の医療機関及び各区医師会等の関係機関に連絡する。

ウ 感染症情報センター

保健センターから伝送された患者情報については直ちに、病原体情報（検査情報を含む）については検査結果がまとまり次第、NESID により、中央感染症情報センター及び広島県へ伝送する。

エ 保健所

① 管轄する区域外に居住する者について、保健センターから届出の連絡を受けたときは、当該届出の内容を、その居住地を管轄する都道府県等及び都道府県に通報する。

② 他の都道府県等が管轄する区域内における感染症のまん延を防止するために必

要な場合は、法第15条の規定による積極的疫学調査の結果を、当該他の都道府県等に通報する。

#### 4 「新型コロナウイルス感染症」又は「再興型コロナウイルス感染症」

- (1) 対象とする感染症患者等の状態  
別表1に該当し、国の定める届出基準により診断された場合とする。
- (2) 調査単位及び実施方法

##### ア 診断した医師

上記(1)に該当する患者等を診断した医師は、新型コロナウイルス感染症等情報把握・管理支援システムにより（以下「HER-SYS」という。）により、直ちに最寄りの保健センターに届出を行う。ただし、HER-SYSの入力環境がない場合には、国の定める様式を用いて届出を行う。また保健センターから当該患者の病原体検査のための検体又は病原体情報の提供の依頼を受けた場合は、協力可能な範囲において、所定の検査票を添付して衛生研究所へ提供する。

##### イ 保健センター

- ① 届出を受けた保健センターは、直ちに保健所へ連絡するとともに、診断した医師の医療機関に HER-SYS の入力環境がない場合には、当該届出内容を HER-SYS に入力する。また、当該患者を診断した医師に対して、必要に応じて病原体検査のための検体又は病原体情報の衛生研究所への提供について、所定の検査票を添付して依頼するものとする。
- ② 必要と認める時には適切な方法を用いて、届出があった事実（個人情報に関する事項を除く）を指定医療機関、その他の医療機関及び各区医師会等の関係機関に連絡する。

##### ウ 保健所

- ① 管轄する区域外に居住する者について、保健センターから届出の連絡を受けたときは、当該届出の内容を、その居住地を管轄する都道府県等及び都道府県に通報する。
- ② 他の都道府県等が管轄する区域内における感染症のまん延を防止するために必要な場合は、法第15条の規定による積極的疫学調査の結果を、当該他の都道府県等に通報する。

#### 5 全数把握対象の5類感染症（「侵襲性髄膜炎菌感染症」、「麻しん」及び「風しん」を除く）

- (1) 対象とする感染症患者等の状態  
別表1に該当し、国の定める届出基準により診断された場合とする。
- (2) 調査単位及び実施方法

##### ア 診断した医師

上記(1)に該当する患者を診断した医師は、国の定める様式を用いて、7日以内に最寄りの保健センターに届出を行う。また、保健センターから当該患者の病原体検査のための検体又は病原体情報の提供の依頼を受けた場合は、協力可能な範囲において、検体又は病原体情報について、保健センターの協力を得て所定の検査票を添付して衛生研究所に送付する。

##### イ 保健センター

当該届出を受けた保健センターは、直ちに患者情報を保健所へ提供するとともに、感染症情報センターへ NESID により伝送する。また、別表1のうち病原体検査の対象とする感染症の患者を診断した医師に対して、必要に応じて病原体検査のための検体又は病原体情報の衛生研究所への提供について、所定の検査票を添付して依頼

するものとする。

#### ウ 感染症情報センター

患者情報については、保健センターが診断した医師から届出を受けてから 7 日以内に、病原体情報（検査情報を含む）については検査結果がまとまり次第、NESID により、中央感染症情報センターへ伝送する。

### 6 定点把握対象の 5 類感染症

#### (1) 対象とする感染症患者等の状態

別表 2 に該当し、国の定める届出基準により診断された場合とする。

#### (2) 各定点の対象感染症

別表 2 のとおりとする。

#### (3) 調査単位等

ア 患者情報の調査単位は 1 週間（月曜日から日曜日）又は各月とし、別表 2 のとおりとする。

イ 病原体情報については、原則として結果がまとまり次第、報告することとする。

#### (4) 実施方法

##### ア 患者定点

① 患者定点として選定された医療機関は、速やかな情報提供を図る趣旨から、調査単位の期間の診療時における国の定める届出基準により、患者発生状況の把握を行うものとする。

② 各定点は所定の様式により、それぞれ調査単位の患者発生状況等を記載する。

③ 所定の様式による患者情報については、原則として、調査単位が週の場合は翌週の月曜日に、月単位の場合は翌月の初日に保健センターへの発送を行うものとする。

##### イ 病原体定点

微生物学的検査のために検体を採取し、所定の検査票を添えて、速やかに衛生研究所へ送付する。

なお、検体の採取は、別表 2 に示す対象の感染症について実施するものとする。

小児科定点から選定された病原体定点については、調査単位ごとに小児科定点対象疾患から 1 検体を送付する。

また、指定提出機関は、インフルエンザ（インフルエンザ様疾患を含む）の検体について、季節性インフルエンザの流行期（概ね 11 月から 3 月）は毎週 1 回、非流行期は毎月 1 回、送付する。

##### ウ 保健センター

患者定点から得られた患者情報を、調査単位が週単位の場合は調査対象の週の翌週の火曜日までに、月単位の場合は翌月の 3 日までに、感染症情報センターへ NESID により伝送する。また、対象感染症についての集団発生、その他特記すべき情報についても保健所及び感染症情報センターへ報告する。

##### エ 感染症情報センター

保健センターから伝送された患者情報については直ちに、病原体情報（検査情報を含む）については検査結果がまとまり次第、NESID により、中央感染症情報センターへ伝送する。

### 7 法第 14 条第 1 項に規定する厚生労働省令で定める疑似症

#### (1) 対象とする疑似症の状態

別表 2 に該当し、国の定める届出基準により診断された場合とする。

- (2) 定点の選定  
別表2のとおりとする。
- (3) 調査単位及び実施方法
- ア 診断した医師  
上記(1)に該当する患者等を診断した医師は、国の定める様式を用いて、直ちに最寄りの保健センターに届出を行う。
- イ 保健センター
- ① 届出を受けた保健センターは、直ちに保健所へ連絡するとともに、感染症情報センターへNESIDにより伝送する。
- ② 必要と認める時には適切な方法を用いて、届出があった事実（個人情報に関する事項を除く）を指定医療機関、その他の医療機関及び各区医師会等の関係機関に連絡する。
- ウ 感染症情報センター  
保健センターから伝送された患者情報については直ちに、NESIDにより、中央感染症情報センターへ伝送する。

## 8 病原体の検査

- (1) 衛生研究所は、検査票及び検体が送付された場合にあつては、当該検体を検査し、その結果を次のとおり通知する。
- ア 1類感染症、2類感染症、3類感染症、4類感染症、全数把握対象の5類感染症、新型インフルエンザ等感染症及び指定感染症の場合は、保健センターを経由して診断した医師に通知するとともに、保健センター及び保健所に通知する。
- イ 定点把握対象の5類感染症の場合は、病原体定点に通知する。
- (2) 検査のうち、衛生研究所において実施することが困難なものについては、必要に応じて国立感染症研究所に検査を依頼する。
- (3) 衛生研究所は、患者が1類感染症と診断されている場合及び市域を超えた集団発生があった場合等の緊急の場合にあつては、厚生労働省健康局結核感染症課からの依頼に基づき、検体を国立感染症研究所に送付する。

## 9 積極的疫学調査

積極的疫学調査が行われる場合としては、①1類感染症、2類感染症、3類感染症、4類感染症、新型インフルエンザ等感染症又は指定感染症が発生した場合、②5類感染症等に係る感染症発生動向調査において通常と異なる傾向が認められた場合等が考えられるが、個別の事例に応じ、適切な判断に基づき調査を行うものとする。また、積極的疫学調査を行う場合にあつては、関係者の理解と協力を得つつ、関係機関と密接な連携を図ることにより、地域における詳細な流行状況や原因不明の感染症等の迅速な把握を進めていく。

### 附 則

- 1 この要綱は、昭和62年1月1日から施行する。
- 2 この要綱の施行に伴い、広島市感染症サーベイランス事業実施要綱（昭和56年11月29日施行）は廃止する。

### 附 則

この要綱は、平成2年1月1日から施行する。

### 附 則

この要綱は、平成4年1月1日から施行する。

### 附 則

この要綱は、平成9年4月1日から施行する。  
附 則  
この要綱は、平成10年1月1日から施行する。  
附 則  
この要綱は、平成11年4月1日から施行する。  
附 則  
この要綱は、平成12年4月1日から施行する。  
附 則  
この要綱は、平成13年4月1日から施行する。  
附 則  
この要綱は、平成14年11月1日から施行する。  
附 則  
この要綱は、平成15年11月5日から施行する。  
附 則  
この要綱は、平成19年4月1日から施行する。  
附 則  
この要綱は、平成20年1月1日から施行する。  
附 則  
この要綱は、平成20年4月1日から施行する。  
附 則  
この要綱は、平成20年5月12日から施行する。  
附 則  
この要綱は、平成24年12月28日から施行する。  
附 則  
この要綱は、平成25年4月1日から施行する。  
附 則  
この要綱は、平成25年5月6日から施行する。  
附 則  
この要綱は、平成25年10月14日から施行する。  
附 則  
この要綱は、平成27年1月21日から施行する。  
附 則  
この要綱は、平成27年5月21日から施行する。  
附 則  
この要綱は、平成28年2月15日から施行する。  
附 則  
この要綱は、平成28年4月1日から施行する。  
附 則  
この要綱は、平成29年4月1日から施行する。  
附 則  
この要綱は、平成30年1月1日から施行する。  
附 則  
この要綱は、平成30年4月1日から施行する。  
附 則  
この要綱は、平成30年5月1日から施行する。  
附 則  
この要綱は、平成31年4月1日から施行する。  
附 則  
この要綱は、令和元年5月8日から施行する。  
附 則  
この要綱は、令和2年5月29日から施行する。  
附 則  
この要綱は、令和3年2月13日から施行する。

## 別記

### 結核の患者情報の項目

#### 1 新登録患者（月報）

- (1) 患者の生年月日及び性別
- (2) 登録までの状況
- (3) 病状及び治療状況

#### 2 登録者（年報）

- (1) 登録者の生年月及び性別
- (2) 登録当時の状況
- (3) 現在の病状及び治療状況
- (4) 病状等の経過

#### 3 登録除外者（年報）

- (1) 登録除外者の生年月及び性別
- (2) 登録時以降の経過の概要
- (3) 除外年月日及び除外理由

別表 1

全数把握の対象

類型	対象疾病	対象とする感染症患者等の状態(注)			調査単位 (届出時期)
		患者	疑似症患者	無症状病原体保有者	
1類	* (1) エボラ出血熱	○	○	○	診断後直ちに
	* (2) グリミア・コンゴ出血熱	○	○	○	
	* (3) 痘そう	○	○	○	
	* (4) 南米出血熱	○	○	○	
	* (5) ベスト	○	○	○	
	* (6) マールブルグ病	○	○	○	
	* (7) ラッサ熱	○	○	○	
2類	* (8) 急性灰白髄炎	○	×	○	診断後直ちに
	* (9) 結核	○	○	○	
	* (10) ジフテリア	○	×	○	
	* (11) 重症急性呼吸器症候群(病原体がベータコロナウイルス属SARSコロナウイルスであるものに限る)	○	○	○	
	* (12) 中東呼吸器症候群(病原体がベータコロナウイルス属MERSコロナウイルスであるものに限る)	○	○	○	
	* (13) 鳥インフルエンザ(H5N1)	○	○	○	
3類	* (14) 鳥インフルエンザ(H7N9)	○	○	○	診断後直ちに
	* (15) コレラ	○	×	○	
	* (16) 細菌性赤痢	○	×	○	
	* (17) 腸管出血性大腸菌感染症	○	×	○	
4類	* (18) 腸チフス	○	×	○	診断後直ちに
	* (19) パラチフス	○	×	○	
	* (20) E型肝炎	○	×	○	
	* (21) ウエストナイル熱(ウエストナイル脳炎を含む)	○	×	○	
	(22) A型肝炎	○	×	○	
	* (23) エキノコックス症	○	×	○	
	* (24) 黄熱	○	×	○	
	* (25) オウム病	○	×	○	
	* (26) オムスク出血熱	○	×	○	
	* (27) 回帰熱	○	×	○	
	* (28) キャサスル森林病	○	×	○	
	* (29) Q熱	○	×	○	
	* (30) 狂犬病	○	×	○	
	* (31) コクシジオイデス症	○	×	○	
	* (32) サル痘	○	×	○	
	* (33) ジカウイルス感染症	○	×	○	
	* (34) 重症熱性血小板減少症候群(病原体がフレボウイルス属SFTSウイルスであるものに限る。)	○	×	○	
	* (35) 腎症候性出血熱(HFRS)	○	×	○	
	* (36) 西部ウマ脳炎	○	×	○	
	* (37) ダニ媒介脳炎	○	×	○	
	* (38) 炭疽	○	×	○	
	* (39) チクングニア熱	○	×	○	
	* (40) つつが虫病	○	×	○	
	* (41) デング熱	○	×	○	
	* (42) 東部ウマ脳炎	○	×	○	
	* (43) 鳥インフルエンザ(H5N1及びH7N9を除く)	○	×	○	
	* (44) ニバウイルス感染症	○	×	○	
	* (45) 日本紅斑熱	○	×	○	
	* (46) 日本脳炎	○	×	○	
	* (47) ハンタウイルス肺症候群(HPS)	○	×	○	
	* (48) Bウイルス病	○	×	○	
	* (49) 鼻疽	○	×	○	
	* (50) フルセラ症	○	×	○	
	* (51) ベネズエラウマ脳炎	○	×	○	
* (52) ヘンドラウイルス感染症	○	×	○		
* (53) 養しんチフス	○	×	○		
* (54) ポツリヌス症	○	×	○		
(55) マラリア	○	×	○		
* (56) 野兔病	○	×	○		
* (57) ライム病	○	×	○		
* (58) リッサウイルス感染症	○	×	○		
* (59) リフトバレー熱	○	×	○		
* (60) 類鼻疽	○	×	○		
* (61) レジオネラ症	○	×	○		
* (62) レプトスピラ症	○	×	○		
* (63) ロッキー山紅斑熱	○	×	○		
5類	(64) アメーバ赤痢	○	×	×	診断から7日以内
	(65) ウイルス性肝炎(A型肝炎及びE型肝炎を除く)	○	×	×	
	* (66) カルバペネム耐性腸内細菌科細菌感染症	○	×	×	
	* (67) 急性弛緩性麻痺(急性灰白髄炎を除く。)	○	×	×	
	* (68) 急性脳炎(ウエストナイル脳炎、西部ウマ脳炎、ダニ媒介脳炎、東部ウマ脳炎、日本脳炎、ベネズエラウマ脳炎及びリフトバレー熱を除く)	○	×	×	
	(69) クリプトスポリジウム症	○	×	×	
	(70) クロイツフェルト・ヤコブ病	○	×	×	
	* (71) 劇症型溶血性レンサ球菌感染症	○	×	×	
	(72) 後天性免疫不全症候群	○	×	○	
	(73) ジアルジア症	○	×	×	
	* (74) 優勢性インフルエンザ菌感染症	○	×	×	
	* (75) 優勢性髄膜炎菌感染症	○	×	×	
	* (76) 優勢性肺炎球菌感染症	○	×	×	
	(77) 水痘(患者が入院を要すると認められるものに限る。)	○	×	×	
	* (78) 先天性風しん症候群	○	×	×	
(79) 梅毒	○	×	○		
(80) 播種性クリプトコックス症	○	×	×		
(81) 破傷風	○	×	×		
* (82) バンコマイシン耐性黄色ブドウ球菌感染症	○	×	×		
* (83) バンコマイシン耐性腸球菌感染症	○	×	×		
(84) 百日咳	○	×	×		
* (85) 風しん	○	×	×		
* (86) 麻しん	○	×	×		
* (87) 薬剤耐性アシネトバクター感染症	○	×	×		
新型インフルエンザ等感染症	* (112) 新型インフルエンザ	○	○	○	診断後直ちに
	* (113) 再興型インフルエンザ	○	○	○	
	* (114) 新型コロナウイルス感染症	○	○	○	
	* (115) 再興型コロナウイルス感染症	○	○	○	
指定感染症	該当なし				

\* 必要に応じて病原体検査を行うもの

(注) 国の届出基準により診断されたもの

別表 2

## 定点把握の対象(5類感染症)

対象疾病	対象とする感染症患者等の状態(注)			調査単位 (届出時期)	報告 (届出)	
	患者	疑似症患者	無症状病原体保有者			
◆(88) RSウイルス感染症	○	×	×	週 (次の月曜)	小児科定点	
◆(89) 咽頭結膜熱	○	×	×			
◆(90) A群溶血性レンサ球菌咽頭炎	○	×	×			
◆(91) 感染性胃腸炎	○	×	×			
◆(92) 水痘	○	×	×			
◆(93) 手足口病	○	×	×			
◆(94) 伝染性紅斑	○	×	×			
◆(95) 突発性発しん	○	×	×			
◆(96) ヘルパンギーナ	○	×	×			
◆(97) 流行性耳下腺炎	○	×	×			
◆(98) インフルエンザ(鳥インフルエンザ及び新型インフルエンザ等感染症を除く)	○	×	×	週 (次の月曜)	インフルエンザ定点	
◆(99) 急性出血性結膜炎	○	×	×	週 (次の月曜)	眼科定点	
◆(100) 流行性角結膜炎	○	×	×			
(101) 性器クラミジア感染症	○	×	×	月 (翌月初日)	性感染症定点	
(102) 性器ヘルペスウイルス感染症	○	×	×			
(103) 尖圭コンジローマ	○	×	×			
(104) 淋菌感染症	○	×	×			
◆(91) 感染性胃腸炎※	○	×	×	週 (次の月曜)	基幹定点	
(105) クラミジア肺炎(オウム病を除く)	○	×	×			
◆(106) 細菌性髄膜炎(髄膜炎菌、肺炎球菌、インフルエンザ菌を原因として同定された場合を除く。)	○	×	×			
(107) ペニシリン耐性肺炎球菌感染症	○	×	×			月 (翌月初日)
(108) マイコプラズマ肺炎	○	×	×			週 (次の月曜)
◆(109) 無菌性髄膜炎	○	×	×			月 (翌月初日)
(110) メチシリン耐性黄色ブドウ球菌感染症	○	×	×			
(111) 薬剤耐性緑膿菌感染症	○	×	×			

◆ 病原体定点の対象

(注) 国の届出基準により診断されたもの

※ 病原体がロタウイルスであるものに限る。

## 法第14条第1項に規定する厚生労働省令で定める疑似症

対象疾病	届出基準	調査単位 (届出時期)	報告 (届出)
(116)発熱、呼吸器症状、発しん、消化器症状又は神経症状その他感染症を疑わせるような症状のうち、医師が一般に認められている医学的知見に基づき、集中治療その他これに準ずるものが必要であり、かつ、直ちに特定の感染症と診断することができないと判断したもの。	指定届出機関の管理者は、当該指定届出機関の医師が、左記の定義を満たす者を診察したときは、当該症状が二類感染症、三類感染症、四類感染症又は五類感染症の患者の症状であることが明らかな場合及び感染症法の対象外の感染性疾患であることが明らかな場合を除き、法第14条第2項の規定による届出を直ちにしなければならない。	診断後直ちに	疑似症定点



別表 3

定点数と区別の内訳

定 点	定点数	中区	東区	南区	西区	安佐南区	安佐北区	安芸区	佐伯区
小児科定点	24	3	3	3	3	4	3	2	3
内科定点	13	2	1	2	2	2	2	1	1
インフルエンザ定点 (小児科及び内科定点の計)	37	5	4	5	5	6	5	3	4
眼科定点	8	1	1	2	1	1	1	—	1
性感染症定点	9	1	1	1	2	1	1	—	2
基幹定点	7	4	1	1	—	—	1	—	—
疑似症定点	9	6	0	2	0	0	1	0	0
病原体定点	15	8	1	2	1	1	1	1	—
指定提出機関	5	1	—	1	1	1	—	1	—

### 第3節 広島市感染症対策協議会設置要領

(趣 旨)

第1 この要領は、広島市感染症発生動向調査事業実施要綱第5の5の規定に基づき、広島市感染症対策協議会（以下「協議会」という。）の所掌事務、組織及び委員並びにその運営に関し、必要な事項を定めるものとする。

(所掌事務)

第2 協議会は、防疫対策の的確かつ効果的な推進及び結核・感染症発生動向調査事業の適切な運用を図るため、次に掲げる事項について審議する。

- (1) 感染症の予防対策及び緊急対策に関すること。
- (2) 情報の解析評価等に関すること。
- (3) その他必要な事項に関すること。

(組 織)

第3 協議会は、委員16人以内をもって組織する。

(委 員)

第4 委員は、次の各号に掲げる者のうちから市長が依頼し、又は指定する。

- (1) 学識経験者
- (2) 各疾病の専門医
- (3) 本市の区域内の各医師会の代表者
- (4) その他市長が必要と認める者

2 委員の任期は、2年とする。ただし、補欠委員の任期は前任者の残任期間とする。

3 委員は、再任することができる。

(委員長及び副委員長)

第5 協議会に委員長及び副委員長各1人を置き、委員の互選によってこれを定める。

2 委員長は、会務を総理する。

3 副委員長は、委員長を補佐し、委員長に事故あるときは、その職務を代理する。

(会 議)

第6 協議会は、委員長が必要に応じ招集し、委員長が議長となる。

(部 会)

第7 協議会は、必要に応じ、専門部会を設ける。

(1) 結核部会

(2) その他必要に応じた専門部会

(部会の運営)

第8 部会に属する委員は、委員長が指名する。

2 部会に部会長を置き、委員の互選によって定める。

3 部会長は、会務を総理する。

4 部会長に事故あるときは、部会長があらかじめ指名した委員がその職務を代理する。

(庶 務)

第9 協議会の庶務は、保健所健康推進課において処理する。

(委任規定)

第10 この要領に定めるもののほか、協議会の運営に関し必要な事項は、委員長が協議会に諮って定める。

附 則

1 この要領は、平成12年4月1日から施行する。

2 この要領の施行に伴い、広島市結核・感染症発生動向調査委員会設置要領（昭和62年1月1日施行）は廃止する。

附 則

この要領は、平成13年4月1日から施行する。

附 則

この要領は、平成14年6月1日から施行する。

附 則

この要領は、平成19年4月1日から施行する。

附 則

この要領は、平成30年4月1日から施行する。

附 則

この要領は、平成31年1月23日から施行する。

## 第2章 感染症の概要

### 第1節 感染症の発生概要

#### 1 全数把握対象感染症の概要

(1) 1類感染症

届出はなかった。

(2) 2類感染症

結核の届出が86件あり、うち無症状病原体保有者は28件であった。

(3) 3類感染症

腸管出血性大腸菌感染症の届出が21件あり、うち8件は6月の届出であった。血清型別の内訳は、O26が11件、O157が5件、O165が2件、O103が1件、O166が1件、OUT(型別不能)が1件であった。

(4) 4類感染症

E型肝炎他5疾患の届出があった。その内訳は、報告数の多い順にレジオネラ症(37件)、つつが虫病(6件)、日本紅斑熱(6件)、E型肝炎(5件)、A型肝炎(2件)、重症熱性血小板減少症候群(1件)であった。日本紅斑熱は、過去最多の報告数であった。

(5) 5類感染症

アメーバ赤痢他15疾患の届出があり、全報告数は169件であった。

梅毒は105件の届出があり、令和2年(71件)から大きく増加し、平成30年と並んで過去最多の報告数であった。性別では男性が68.6%と多かった。年齢別では20~50代が93.3%を占め、男性は40代、女性は20代が最も多かった。病型の内訳は、早期顕症梅毒(I期)が68件、早期顕症梅毒(II期)が25件、無症候が12件であった。感染経路は96.2%が性的接触によるもので、その内訳は、異性間86件、同性間6件、不明9件であった。

(6) 新型インフルエンザ等感染症

新型コロナウイルス感染症は指定感染症に定められていたが、感染症法の一部改正(令和3年2月13日施行)により、新型インフルエンザ等感染症に変更となった。10,804件の届出があり、令和2年(2,464件)から大きく増加した。年齢別では、20代が26.0%と最も多く、次いで30代が15.8%、40代が15.7%であった。

#### 2 定点把握対象5類感染症の概要

各感染症の定点当たり年間累積報告数について、広島市と全国の比較を週報対象の疾患は図1-1に、月報対象の疾患は図1-2に示す。

年間定点当たり累積報告数の上位5疾患は、多い順に感染性胃腸炎、RSウイルス感染症、性器クラミジア感染症、手足口病、淋菌感染症であった。また、新型コロナウイルス感染症の流行前と比べると多くの感染症が減少しており、過去5年の年間定点当たり累積報告数の平均値を上回った疾患は、ヘルパンギーナ、細菌性髄膜炎、RSウイルス感染症、性器クラミジア感染症、尖圭コンジローマ、淋菌感染症であった。

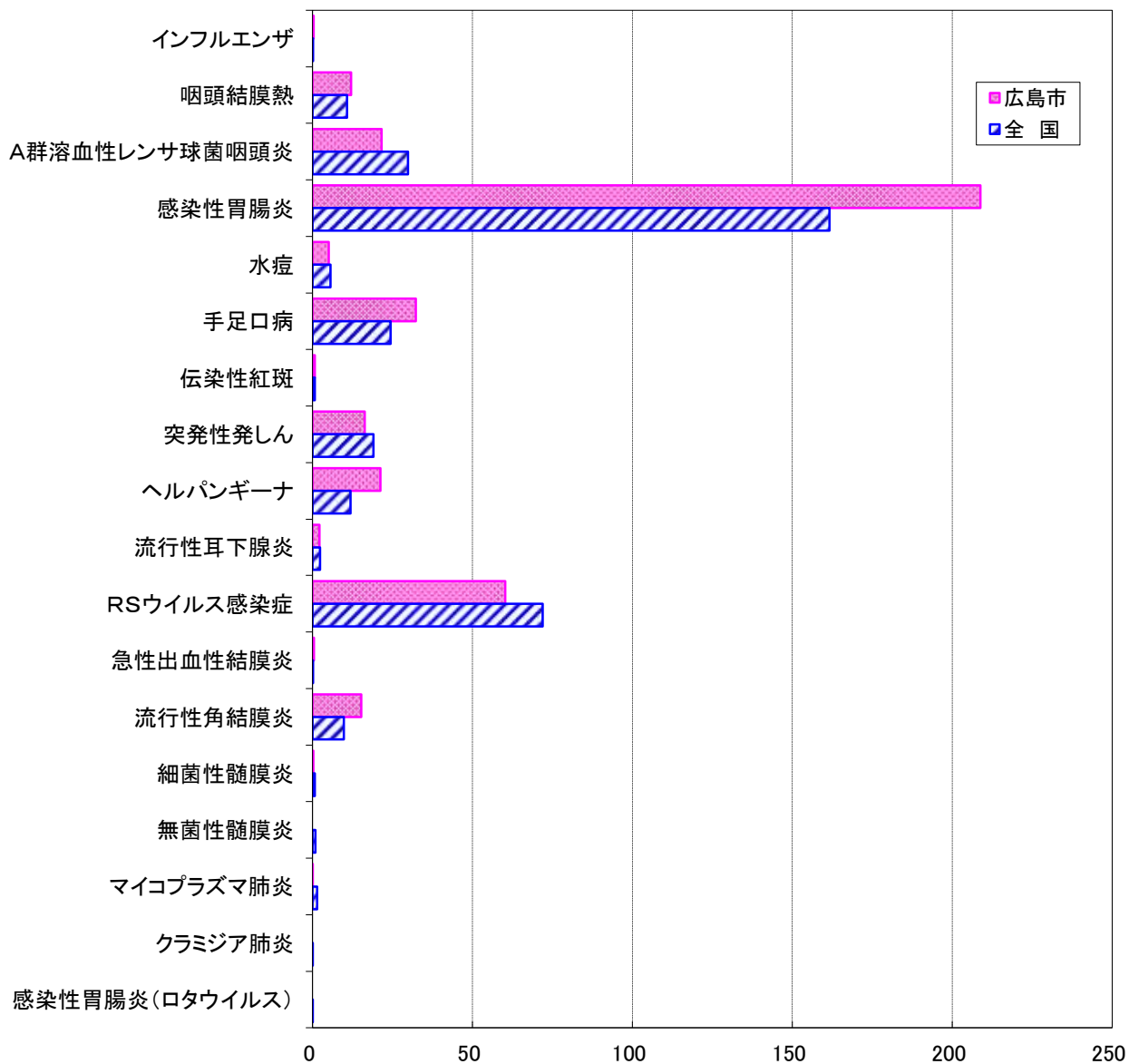


図1-1 広島市及び全国の週報対象疾患定点当たり年間累積報告数

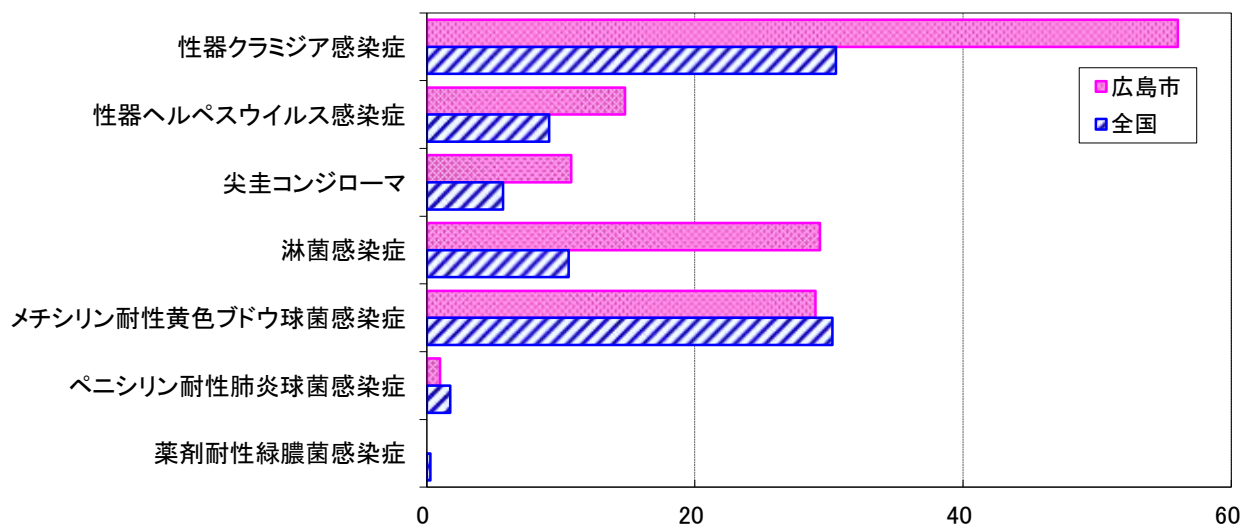


図1-2 広島市及び全国の月報対象疾患定点当たり年間累積報告数

## 第2節 感染症の発生状況

### 1 全数把握対象感染症

#### (1) 全数把握感染症届出数

広島市と全国における全数把握対象感染症届出数を表 1-1 に、広島市における過去5年間の全数把握対象感染症届出数を表 1-2 に示す。

#### (2) 2類感染症患者発生状況（結核を除く。）

発生なし

#### (3) 3類感染症患者発生状況

3類感染症患者発生状況を表 2 に示す。

#### (4) 4類感染症患者発生状況

4類感染症患者発生状況を表 3 に示す。

#### (5) 5類感染症患者発生状況

5類感染症患者発生状況を表 4 に示す。

### 2 定点把握対象5類感染症

#### (1) 広島市の定点把握対象5類感染症発生状況

週報対象の疾患について、週別報告状況を表 5-1 及び表 5-2 に示す。また、月別報告状況を、週報対象の疾患については表 6-1 に、月報対象の疾患については表 6-2 に示す。

年齢階層別報告状況を、週報対象の疾患については表 7-1 に、月報対象の疾患については表 7-2 に示す。

#### (2) 全国の定点把握対象5類感染症発生状況

週報対象の疾患について、週別報告状況を表 8-1、表 8-2 及び表 8-3 に示す。また、月別報告状況を、週報対象の疾患については表 9-1 に、月報対象の疾患については表 9-2 に示す。

表1-1 全数把握感染症報告数(令和3年)

類型	疾患名	広島市	全国
1類	エボラ出血熱	-	-
	クリミア・コンゴ出血熱	-	-
	痘そう	-	-
	南米出血熱	-	-
	ペスト	-	-
	マールブルグ病	-	-
2類	ラッサ熱	-	-
	急性灰白髄炎	-	-
	結核	別記	16,299
	ジフテリア	-	-
	重症急性呼吸器症候群(病原体がベータコロナウイルス属SARSコロナウイルスであるものに限る。)	-	-
	中東呼吸器症候群(病原体がベータコロナウイルス属MERSコロナウイルスであるものに限る。)	-	-
3類	鳥インフルエンザ(H5N1)	-	-
	鳥インフルエンザ(H7N9)	-	-
	コレラ	-	-
	細菌性赤痢	-	7
	腸管出血性大腸菌感染症	21	3,243
	腸チフス	-	4
4類	バラチフス	-	-
	E型肝炎	5	460
	ウエストナイル熱(ウエストナイル脳炎を含む)	-	-
	A型肝炎	2	71
	エキノкокクス症	-	35
	黄熱	-	-
	オウム病	-	9
	オムスク出血熱	-	-
	回帰熱	-	10
	キャサナル森林病	-	-
	Q熱	-	1
	狂犬病	-	-
	コクシジオイデス症	-	-
	サル痘	-	-
	ジカウイルス感染症	-	-
	重症熱性血小板減少症候群(病原体がフレボウイルス属SFTSウイルスであるものに限る。)	1	110
	腎症候性出血熱	-	-
	西部ウマ脳炎	-	-
	ダニ媒介脳炎	-	-
	炭疽	-	-
	チクングニア熱	-	-
	つつが虫病	6	544
	デング熱	-	8
	東部ウマ脳炎	-	-
	鳥インフルエンザ(鳥インフルエンザ(H5N1及びH7N9)を除く。)	-	-
	ニパウイルス感染症	-	-
	日本紅斑熱	6	490
	日本脳炎	-	3
	ハンタウイルス肺症候群	-	-
	Bウイルス病	-	-
	鼻疽	-	-
	ブルセラ症	-	1
	ベネズエラウマ脳炎	-	-
	ヘンドラウイルス感染症	-	-
	発しんチフス	-	-
	ポツリヌス症	-	5
マラリア	-	30	
野兔病	-	-	
ライム病	-	23	
リッサウイルス感染症	-	-	
リフトバレー熱	-	-	
類鼻疽	-	-	
レジオネラ症	37	2,133	
レプトスピラ症	-	34	
ロッキー山紅斑熱	-	-	
5類	アメーバ赤痢	4	537
	ウイルス性肝炎(E型肝炎及びA型肝炎を除く)	6	203
	カルバペネム耐性腸内細菌科細菌感染症	10	2,066
	急性弛緩性麻痺(急性灰白髄炎を除く。)	1	25
	急性脳炎(ウエストナイル脳炎、西部ウマ脳炎、ダニ媒介脳炎、東部ウマ脳炎、日本脳炎、ベネズエラウマ脳炎及びリフトバレー熱を除く)	2	338
	クリプトスポリジウム症	-	5
	クロイツフェルト・ヤコブ病	1	179
	劇症型溶血性レンサ球菌感染症	3	622
	後天性免疫不全症候群	7	1,053
	ジアルジア症	-	32
	侵襲性インフルエンザ菌感染症	1	194
	侵襲性髄膜炎菌感染症	-	1
	侵襲性肺炎球菌感染症	7	1,405
	水痘(入院例に限る。)	1	301
	先天性風しん症候群	-	1
	梅毒	105	7,978
	播種性クリプトкокクス症	1	163
	破傷風	2	93
	バンコマイシン耐性黄色ブドウ球菌感染症	-	-
	バンコマイシン耐性腸球菌感染症	15	124
	百日咳	3	707
風しん	-	12	
麻しん	-	6	
薬剤耐性アシネトバクター感染症	-	6	
新型インフルエンザ等	新型インフルエンザ	-	-
	再興型インフルエンザ	-	-
	新型コロナウイルス感染症*	10,804	1,729,096
	再興型コロナウイルス感染症	-	-

\*空港検疫及びチャーター便帰国者を除いた感染者数。令和3年2月13日に「指定感染症」から「新型インフルエンザ等感染症」に変更。

表1-2 全数把握感染症報告数(過去5年間)

類型	疾患名	平成28年	平成29年	平成30年	令和元年	令和2年	令和3年	
1類	エボラ出血熱	-	-	-	-	-	-	
	クリミア・コンゴ出血熱	-	-	-	-	-	-	
	痘そう	-	-	-	-	-	-	
	南米出血熱	-	-	-	-	-	-	
	ペスト	-	-	-	-	-	-	
	マールブルグ病	-	-	-	-	-	-	
2類	ラッサ熱	-	-	-	-	-	-	
	急性灰白髄炎	-	-	-	-	-	-	
	結核	別記	別記	別記	別記	別記	別記	
	ジフテリア	-	-	-	-	-	-	
	重症急性呼吸器症候群(病原体がベータコロナウイルス属SARSコロナウイルスであるものに限る。)	-	-	-	-	-	-	
	中東呼吸器症候群(病原体がベータコロナウイルス属MERSコロナウイルスであるものに限る。)	-	-	-	-	-	-	
3類	鳥インフルエンザ(H5N1)	-	-	-	-	-	-	
	鳥インフルエンザ(H7N9)	-	-	-	-	-	-	
	コレラ	-	-	-	-	-	-	
	細菌性赤痢	-	1	-	-	-	-	
	腸管出血性大腸菌感染症	14	17	9	18	24	21	
	腸チフス	-	-	1	-	-	-	
4類	バラチフス	-	-	-	-	1	-	
	E型肝炎	1	-	5	2	6	5	
	ウエストナイル熱(ウエストナイル脳炎を含む)	-	-	-	-	-	-	
	A型肝炎	3	3	1	8	1	2	
	エキノコックス症	-	-	-	-	-	-	
	黄熱	-	-	-	-	-	-	
	オウム病	1	-	-	-	-	-	
	オムスク出血熱	-	-	-	-	-	-	
	回帰熱	-	-	-	-	-	-	
	キャサヌル森林病	-	-	-	-	-	-	
	Q熱	-	-	-	-	-	-	
	狂犬病	-	-	-	-	-	-	
	コクシジオイデス症	-	-	-	-	-	-	
	サル痘	-	-	-	-	-	-	
	ジカウイルス感染症	-	-	-	-	-	-	
	重症熱性血小板減少症候群(病原体がフレボウイルス属SFTSウイルスであるものに限る。)	2	-	-	1	3	1	
	腎症候性出血熱	-	-	-	-	-	-	
	西部ウマ脳炎	-	-	-	-	-	-	
	ダニ媒介脳炎	-	-	-	-	-	-	
	炭疽	-	-	-	-	-	-	
	チクングニア熱	-	-	-	-	-	-	
	つつが虫病	13	20	10	8	9	6	
	デング熱	9	3	2	5	1	-	
	東部ウマ脳炎	-	-	-	-	-	-	
	鳥インフルエンザ(鳥インフルエンザ(H5N1及びH7N9)を除く。)	-	-	-	-	-	-	
	ニバウイルス感染症	-	-	-	-	-	-	
	日本紅斑熱	2	2	5	1	4	6	
	日本脳炎	-	2	-	1	-	-	
	ハンタウイルス肺症候群	-	-	-	-	-	-	
	Bウイルス病	-	-	-	-	-	-	
	鼻疽	-	-	-	-	-	-	
	ブルセラ症	-	-	-	-	-	-	
	ベネズエラウマ脳炎	-	-	-	-	-	-	
	ヘンドラウイルス感染症	-	-	-	-	-	-	
	発しんチフス	-	-	-	-	-	-	
	ポツリヌス症	-	-	-	-	-	-	
	マラリア	1	3	-	-	-	-	
	野兔病	-	-	-	-	-	-	
	ライム病	-	-	-	-	-	-	
	リッサウイルス感染症	-	-	-	-	-	-	
	リフトバレー熱	-	-	-	-	-	-	
	類鼻疽	-	-	-	-	-	-	
	レジオネラ症	20	23	39	29	17	37	
	レプトスピラ症	1	-	1	-	-	-	
	ロッキー山紅斑熱	-	-	-	-	-	-	
	5類	アเมอร์バ赤痢	10	9	11	10	5	4
		ウイルス性肝炎(E型肝炎及びA型肝炎を除く)	5	1	6	9	2	6
カルバペネム耐性腸内細菌科細菌感染症		22	8	15	8	14	10	
急性弛緩性麻痺(急性灰白髄炎を除く。)		-	-	2	-	-	1	
急性脳炎(ウエストナイル脳炎、西部ウマ脳炎、ダニ媒介脳炎、東部ウマ脳炎、日本脳炎、ベネズエラウマ脳炎及びリフトバレー熱を除く)		10	4	5	18	7	2	
クリプトスポリジウム症		-	-	-	-	-	-	
クロイツフェルト・ヤコブ病		3	1	4	4	3	1	
劇症型溶血性レンサ球菌感染症		5	4	6	10	8	3	
後天性免疫不全症候群		16	11	9	11	9	7	
ジアルジア症		-	-	-	1	-	-	
侵襲性インフルエンザ菌感染症		1	-	2	3	2	1	
侵襲性髄膜炎菌感染症		-	-	-	1	-	-	
侵襲性肺炎球菌感染症		13	7	16	27	19	7	
水痘(入院例に限る。)		2	-	2	3	-	1	
先天性風しん症候群		-	-	-	-	-	-	
梅毒		27	62	105	74	71	105	
播種性クリプトコックス症		-	1	1	3	-	1	
破傷風		3	-	2	-	1	2	
バンコマイシン耐性黄色ブドウ球菌感染症		-	-	-	-	-	-	
バンコマイシン耐性腸球菌感染症		-	-	1	1	6	15	
百日咳		-	-	61	95	40	3	
風しん		-	-	16	13	-	-	
麻しん		-	-	-	6	-	-	
薬剤耐性アシネトバクター感染症		-	-	-	-	-	-	
新型インフルエンザ		-	-	-	-	-	-	
再興型インフルエンザ		-	-	-	-	-	-	
新型コロナウイルス感染症*		-	-	-	-	2,464	10,804	
再興型コロナウイルス感染症	-	-	-	-	-	-		

\*空港検疫及びチャーター便帰国者を除いた感染者数。令和3年2月13日に「指定感染症」から「新型インフルエンザ等感染症」に変更。



表2 3類感染症患者発生状況

## 腸管出血性大腸菌感染症

番号	届出月日	発生区	性別	年齢	血清型	毒素型
1	2/1	東	男	8	O103:H2	VT1
2	6/1	安佐南	女	0	O26:HNM(Hg11)	VT2
3	6/4	西	男	12	O26:H11	VT1
4	6/9	西	女	46	O26:HNM(Hg11)	VT1
5	6/15	中	男	3	O157:H7	VT2
6	6/18	中	女	30	O157:H7	VT2
7	6/18	東	女	12	O26:HNM(Hg11)	VT1VT2
8	6/21	中	女	5	O157:H7	VT2
9	6/23	東	女	49	O26:H11	VT1VT2
10	7/20	安佐南	男	12	O26:H11	VT1
11	7/20	安佐南	女	9	O26:H11	VT1
12	7/28	安佐南	女	40	O26:H11	VT1
13	8/26	佐伯	女	5	O26:H11	VT1
14	8/26	佐伯	男	3	O26:H11	VT1
15	8/30	佐伯	女	36	O26:H11	VT1
16	10/8	東	女	51	OUT(Og84):HNM(Hg2)	VT1
17	10/27	安佐南	女	40	O157:HNM(Hg7)	VT1VT2
18	11/17	中	女	23	O157:H7	VT1VT2
19	11/25	佐伯	男	2	O165:HNM(Hg25)	VT2
20	12/13	南	女	38	O166:HUT(Hg15)	VT1VT2
21	12/14	佐伯	男	1	O165:HNM(Hg25)	VT2

表3 4類感染症患者発生状況一覧表(区は届出医療機関の所在地)

E型肝炎

番号	届出月日	区	性別	年齢
1	2/9	中	男	83
2	4/6	安佐南	男	72
3	4/13	西	男	49
4	5/19	中	男	67
5	6/29	安佐南	男	38

A型肝炎

番号	届出月日	区	性別	年齢
1	3/29	西	女	77
2	10/19	南	男	81

重症熱性血小板減少症候群(SFTS)

番号	届出月日	区	性別	年齢
1	3/5	安佐南	男	75

つつが虫病

番号	届出月日	区	性別	年齢
1	4/30	南	男	69
2	11/8	安佐北	女	78
3	11/17	安佐北	男	73
4	11/17	安佐北	男	77
5	11/25	中	男	85
6	12/8	南	男	47

日本紅斑熱

番号	届出月日	区	性別	年齢
1	4/15	南	男	72
2	6/10	安佐北	女	83
3	7/9	南	女	71
4	7/14	東	女	73
5	10/14	中	女	56
6	10/15	安芸	女	76

## レジオネラ症

番号	届出月日	区	性別	年齢
1	1/6	南	男	53
2	1/28	西	男	74
3	2/5	西	女	82
4	2/5	安佐南	男	68
5	3/7	安佐北	女	80
6	3/26	安佐南	男	56
7	4/12	南	男	75
8	5/14	安佐北	女	73
9	5/17	東	男	95
10	5/19	南	女	87
11	5/24	中	男	70
12	5/25	安佐北	男	63
13	5/26	中	男	45
14	5/28	安佐南	男	54
15	6/3	佐伯	男	81
16	6/18	安佐南	男	68
17	6/20	安佐北	女	76
18	6/25	中	男	44
19	6/25	安佐北	男	70
20	6/29	西	男	64
21	6/30	佐伯	男	73
22	7/17	東	男	56
23	7/19	安佐南	男	67
24	7/21	佐伯	男	59
25	8/20	安佐北	男	69
26	8/28	西	女	81
27	8/31	東	男	78
28	9/2	南	男	48
29	9/6	安佐北	女	80
30	9/24	西	男	66
31	9/27	安佐北	男	64
32	10/1	佐伯	男	63
33	10/11	安佐南	男	66
34	12/1	佐伯	男	89
35	12/2	中	男	59
36	12/19	西	男	71
37	12/23	西	男	66

表4 5類感染症患者発生状況一覧表(区は届出医療機関の所在地)

アメーバ赤痢

番号	届出月日	区	性別	年齢
1	1/30	佐伯	男	59
2	2/3	中	男	55
3	2/4	南	男	56
4	9/10	中	男	62

ウイルス性肝炎(E型肝炎及びA型肝炎を除く)

番号	届出月日	区	性別	年齢	病型
1	1/7	中	男	35	サイトメガロ
2	3/29	南	男	46	B
3	6/1	中	男	40	B
4	7/16	中	男	54	B
5	9/24	中	男	32	サイトメガロ
6	11/22	中	女	30	B

カルバペネム腸内細菌科細菌感染症

番号	届出月日	区	性別	年齢
1	1/5	南	男	94
2	5/31	南	男	75
3	6/18	中	女	44
4	6/28	安佐北	男	86
5	7/2	南	男	68
6	7/2	南	女	67
7	7/8	安佐南	女	102
8	9/30	中	男	81
9	10/20	中	男	54
10	11/22	中	男	43

急性弛緩性麻痺

番号	届出月日	区	性別	年齢
1	3/16	中	男	5か月

急性脳炎

番号	届出月日	区	性別	年齢	病原体
1	3/3	中	女	0	不明
2	7/5	中	女	3	不明

クロイツェルト・ヤコブ病

番号	届出月日	区	性別	年齢	病型
1	8/5	中	女	76	孤発性ほぼ確実

次頁へ続く

### 劇症型溶血性レンサ球菌感染症

番号	届出月日	区	性別	年齢
1	2/16	南	女	73
2	4/7	中	女	60
3	9/15	南	男	45

### 後天性免疫不全症候群

番号	届出月日	区	性別	年齢	病名
1	2/1	中	男	67	AIDS
2	2/4	南	男	56	AIDS
3	8/10	南	女	36	無症候性キャリア
4	9/13	中	男	43	AIDS
5	10/29	南	男	26	AIDS
6	11/19	南	男	23	無症候性キャリア
7	11/22	南	男	22	その他

### 侵襲性インフルエンザ菌感染症

番号	届出月日	区	性別	年齢
1	9/1	南	女	68

### 侵襲性肺炎球菌感染症

番号	届出月日	区	性別	年齢
1	4/9	中	男	1
2	4/30	中	女	1
3	5/12	南	男	70
4	7/26	中	女	39
5	8/4	南	男	51
6	8/5	安佐南	女	92
7	12/10	安佐南	男	85

### 水痘(入院例に限る)

番号	届出月日	区	性別	年齢
1	12/10	南	男	22

## 梅毒

番号	届出月日	区	性別	年齢	病名
1	2/2	中	男	44	早期顕性(Ⅰ期)
2	2/2	南	男	34	早期顕性(Ⅰ期)
3	2/8	安佐南	女	28	無症候
4	2/22	南	男	38	早期顕性(Ⅰ期)
5	2/24	中	男	28	早期顕性(Ⅰ期)
6	3/1	中	女	27	早期顕性(Ⅱ期)
7	3/4	東	男	62	早期顕性(Ⅰ期)
8	3/15	南	男	43	早期顕性(Ⅰ期)
9	3/19	中	女	92	無症候
10	3/26	安佐北	男	24	早期顕性(Ⅰ期)
11	3/29	中	男	44	早期顕性(Ⅰ期)
12	4/5	中	女	34	早期顕性(Ⅱ期)
13	4/6	南	男	57	早期顕性(Ⅰ期)
14	4/14	西	男	31	早期顕性(Ⅰ期)
15	4/15	中	女	20	早期顕性(Ⅰ期)
16	4/30	中	男	34	早期顕性(Ⅰ期)
17	5/8	安佐南	男	29	早期顕性(Ⅰ期)
18	5/9	中	男	43	早期顕性(Ⅰ期)
19	5/10	中	女	25	無症候
20	5/11	中	男	25	早期顕性(Ⅱ期)
21	5/13	中	男	29	早期顕性(Ⅰ期)
22	5/14	中	男	49	早期顕性(Ⅰ期)
23	5/20	南	男	22	早期顕性(Ⅰ期)
24	5/24	安芸	女	93	無症候
25	5/27	南	男	50	早期顕性(Ⅰ期)
26	5/31	安佐南	男	23	早期顕性(Ⅰ期)
27	6/7	中	男	46	早期顕性(Ⅰ期)
28	6/12	西	女	56	早期顕性(Ⅰ期)
29	6/21	東	男	19	早期顕性(Ⅰ期)
30	6/30	中	女	21	早期顕性(Ⅱ期)
31	7/8	中	女	21	無症候
32	7/12	南	女	22	早期顕性(Ⅱ期)
33	7/26	西	女	19	早期顕性(Ⅰ期)
34	7/26	中	女	29	早期顕性(Ⅰ期)
35	7/28	中	女	27	早期顕性(Ⅰ期)
36	8/2	中	男	26	早期顕性(Ⅱ期)
37	8/4	中	女	30	早期顕性(Ⅰ期)
38	8/5	中	男	43	早期顕性(Ⅰ期)
39	8/12	西	男	50	早期顕性(Ⅱ期)
40	8/13	中	男	48	早期顕性(Ⅱ期)
41	8/18	中	女	46	早期顕性(Ⅰ期)
42	8/23	佐伯	男	27	早期顕性(Ⅱ期)
43	8/23	中	男	28	早期顕性(Ⅰ期)

## 梅毒

番号	届出月日	区	性別	年齢	病名
44	8/23	中	男	22	早期顕性(Ⅰ期)
45	8/24	南	男	37	早期顕性(Ⅱ期)
46	8/30	中	男	31	早期顕性(Ⅰ期)
47	8/30	中	男	32	早期顕性(Ⅰ期)
48	9/1	西	男	22	早期顕性(Ⅱ期)
49	9/2	安佐南	男	27	早期顕性(Ⅰ期)
50	9/2	南	男	27	早期顕性(Ⅰ期)
51	9/6	中	女	39	早期顕性(Ⅱ期)
52	9/7	中	男	50	早期顕性(Ⅰ期)
53	9/21	西	男	28	早期顕性(Ⅰ期)
54	9/21	中	男	41	早期顕性(Ⅰ期)
55	9/22	安佐南	男	40	無症候
56	9/24	安佐北	男	28	早期顕性(Ⅰ期)
57	9/25	中	男	55	早期顕性(Ⅰ期)
58	9/27	中	女	21	早期顕性(Ⅱ期)
59	9/27	中	女	41	無症候
60	9/27	安佐南	女	20	早期顕性(Ⅰ期)
61	9/28	安佐南	男	40	早期顕性(Ⅰ期)
62	9/28	安佐南	男	51	早期顕性(Ⅰ期)
63	10/1	中	女	27	無症候
64	10/1	中	女	33	無症候
65	10/4	佐伯	男	44	早期顕性(Ⅰ期)
66	10/4	中	女	34	無症候
67	10/4	安芸	女	30	早期顕性(Ⅱ期)
68	10/6	南	男	32	早期顕性(Ⅰ期)
69	10/8	西	男	34	早期顕性(Ⅰ期)
70	10/8	中	男	50	早期顕性(Ⅰ期)
71	10/11	中	男	44	早期顕性(Ⅰ期)
72	10/12	中	女	35	早期顕性(Ⅱ期)
73	10/13	南	男	43	早期顕性(Ⅰ期)
74	10/13	安佐南	男	24	早期顕性(Ⅰ期)
75	10/13	南	男	44	早期顕性(Ⅰ期)
76	10/15	東	女	40	早期顕性(Ⅱ期)
77	10/18	南	男	33	早期顕性(Ⅰ期)
78	10/18	南	男	42	早期顕性(Ⅰ期)
79	10/18	中	男	48	早期顕性(Ⅰ期)
80	10/21	南	男	42	早期顕性(Ⅰ期)
81	10/26	安佐南	男	44	早期顕性(Ⅰ期)
82	10/26	中	男	53	早期顕性(Ⅰ期)
83	10/29	佐伯	男	23	早期顕性(Ⅱ期)
84	11/1	中	男	51	早期顕性(Ⅰ期)
85	11/1	東	女	42	早期顕性(Ⅱ期)
86	11/8	中	男	59	無症候

## 梅毒

番号	届出月日	区	性別	年齢	病名
87	11/9	南	男	61	早期顕性(Ⅱ期)
88	11/11	中	男	38	早期顕性(Ⅰ期)
89	11/12	中	男	61	早期顕性(Ⅱ期)
90	11/17	安佐南	男	25	早期顕性(Ⅰ期)
91	11/17	佐伯	男	57	早期顕性(Ⅱ期)
92	11/19	安佐南	男	50	早期顕性(Ⅰ期)
93	11/19	中	男	55	早期顕性(Ⅱ期)
94	11/19	南	男	48	早期顕性(Ⅰ期)
95	11/22	安佐南	女	45	早期顕性(Ⅰ期)
96	12/3	中	男	38	早期顕性(Ⅰ期)
97	12/8	西	女	39	早期顕性(Ⅰ期)
98	12/14	中	女	39	早期顕性(Ⅱ期)
99	12/20	中	男	43	早期顕性(Ⅰ期)
100	12/20	中	男	26	早期顕性(Ⅰ期)
101	12/20	中	男	44	早期顕性(Ⅰ期)
102	12/21	西	女	40	早期顕性(Ⅱ期)
103	12/23	中	女	58	早期顕性(Ⅱ期)
104	12/27	中	女	30	早期顕性(Ⅰ期)
105	12/28	中	男	41	無症候

## 播種性クリプトコックス症

番号	届出月日	区	性別	年齢
1	11/16	東	男	78

## 破傷風

番号	届出月日	区	性別	年齢
1	10/14	南	男	85
2	10/18	中	男	65



バンコマイシン耐性腸球菌

番号	届出月日	区	性別	年齢
1	4/5	中	男	48
2	4/7	東	男	79
3	4/19	南	男	75
4	5/6	中	男	75
5	5/25	中	女	77
6	6/2	中	女	87
7	6/9	中	男	74
8	6/14	中	女	75
9	6/16	中	男	58
10	6/21	中	女	73
11	6/28	中	女	81
12	7/9	中	女	81
13	7/12	中	女	88
14	8/11	東	男	74
15	11/8	中	男	63

百日咳

番号	届出月日	区	性別	年齢
1	6/11	西	女	13
2	10/29	中	女	70
3	12/28	中	女	59

表5-1 広島市週別報告状況(週報対象)

疾病名		1月				2月				3月					4月				5月					6月			
		1週	2週	3週	4週	5週	6週	7週	8週	9週	10週	11週	12週	13週	14週	15週	16週	17週	18週	19週	20週	21週	22週	23週	24週	25週	26週
インフルエンザ	報告数	-	-	-	2	3	-	1	-	-	3	-	1	-	-	-	-	-	-	-	-	-	-	-	-	-	-
	定点当たり	-	-	-	0.05	0.08	-	0.03	-	-	0.08	-	0.03	-	-	-	-	-	-	-	-	-	-	-	-	-	-
咽頭結膜熱	報告数	2	3	1	-	6	2	3	3	4	3	5	8	4	4	8	6	10	8	14	11	4	17	14	13	16	9
	定点当たり	0.09	0.13	0.04	-	0.25	0.08	0.13	0.13	0.17	0.13	0.21	0.33	0.17	0.17	0.33	0.25	0.42	0.33	0.58	0.46	0.17	0.71	0.58	0.54	0.67	0.38
A群溶血性レンサ球菌咽頭炎	報告数	7	8	10	9	16	22	13	10	13	10	7	10	16	10	12	19	19	5	12	11	17	12	5	8	10	6
	定点当たり	0.30	0.33	0.42	0.38	0.67	0.92	0.54	0.42	0.54	0.42	0.29	0.42	0.67	0.42	0.50	0.79	0.79	0.21	0.50	0.46	0.71	0.50	0.21	0.33	0.42	0.25
感染性胃腸炎	報告数	49	59	72	74	88	102	71	117	137	121	120	94	94	129	216	300	289	110	168	162	156	132	104	78	62	61
	定点当たり	2.13	2.46	3.00	3.08	3.67	4.25	2.96	4.88	5.71	5.04	5.00	3.92	3.92	5.38	9.00	12.50	12.04	4.58	7.00	6.75	6.50	5.50	4.33	3.25	2.58	2.54
水痘	報告数	1	5	2	4	-	1	2	6	1	3	2	3	8	1	4	4	2	5	2	3	6	3	6	1	2	1
	定点当たり	0.04	0.21	0.08	0.17	-	0.04	0.08	0.25	0.04	0.13	0.08	0.13	0.33	0.04	0.17	0.17	0.08	0.21	0.08	0.13	0.25	0.13	0.25	0.04	0.08	0.04
手足口病	報告数	3	1	1	2	2	4	2	-	3	-	-	-	-	-	-	-	-	1	-	1	-	2	2	1	-	1
	定点当たり	0.13	0.04	0.04	0.08	0.08	0.17	0.08	-	0.13	-	-	-	-	-	-	-	-	0.04	-	0.04	-	0.08	0.08	0.04	-	0.04
伝染性紅斑	報告数	1	1	-	1	-	-	-	-	-	1	-	-	-	3	-	1	1	-	-	-	1	-	-	-	1	1
	定点当たり	0.04	0.04	-	0.04	-	-	-	-	-	0.04	-	-	-	0.13	-	0.04	0.04	-	-	-	0.04	-	-	-	0.04	0.04
突発性発しん	報告数	4	7	14	7	5	5	8	11	6	8	5	11	6	5	6	11	8	7	10	8	8	12	9	11	8	8
	定点当たり	0.17	0.29	0.58	0.29	0.21	0.21	0.33	0.46	0.25	0.33	0.21	0.46	0.25	0.21	0.25	0.46	0.33	0.29	0.42	0.33	0.33	0.50	0.38	0.46	0.33	0.33
ヘルパンギーナ	報告数	9	2	6	8	5	2	1	1	4	-	-	-	-	1	1	2	-	-	-	-	-	-	1	-	3	5
	定点当たり	0.39	0.08	0.25	0.33	0.21	0.08	0.04	0.04	0.17	-	-	-	-	0.04	0.04	0.08	-	-	-	-	-	-	0.04	-	0.13	0.21
流行性耳下腺炎	報告数	-	-	2	2	-	-	-	1	-	-	1	2	-	2	-	1	1	1	-	-	1	1	-	2	4	11
	定点当たり	-	-	0.08	0.08	-	-	-	0.04	-	-	0.04	0.08	-	0.08	-	0.04	0.04	0.04	-	-	0.04	0.04	-	0.08	0.17	0.46
RSウイルス感染症	報告数	-	-	-	1	-	-	-	-	1	-	-	2	4	1	-	5	6	3	15	24	22	44	44	59	73	40
	定点当たり	-	-	-	0.04	-	-	-	-	0.04	-	-	0.08	0.17	0.04	-	0.21	0.25	0.13	0.63	1.00	0.92	1.83	1.83	2.46	3.04	1.67
急性出血性結膜炎	報告数	-	-	-	-	-	-	-	-	-	-	-	-	-	-	-	-	-	-	1	-	-	-	-	-	-	-
	定点当たり	-	-	-	-	-	-	-	-	-	-	-	-	-	-	-	-	-	-	0.13	-	-	-	-	-	-	-
流行性角結膜炎	報告数	1	-	-	3	2	2	2	-	4	1	1	1	2	2	6	7	4	5	2	-	1	-	2	-	1	2
	定点当たり	0.13	-	-	0.38	0.25	0.25	0.25	-	0.50	0.13	0.13	0.13	0.25	0.25	0.75	0.88	0.50	0.63	0.25	-	0.13	-	0.25	-	0.13	0.25
細菌性髄膜炎	報告数	-	-	-	-	-	-	1	-	-	-	-	-	-	-	-	-	-	-	-	-	-	-	-	-	-	-
	定点当たり	-	-	-	-	-	-	0.14	-	-	-	-	-	-	-	-	-	-	-	-	-	-	-	-	-	-	-
無菌性髄膜炎	報告数	-	-	-	-	-	-	-	-	-	-	-	-	-	-	-	-	-	-	-	-	-	-	-	-	-	-
	定点当たり	-	-	-	-	-	-	-	-	-	-	-	-	-	-	-	-	-	-	-	-	-	-	-	-	-	-
マイコプラズマ肺炎	報告数	-	-	-	-	-	-	-	-	-	-	-	-	-	-	-	-	-	-	-	-	-	-	-	-	-	-
	定点当たり	-	-	-	-	-	-	-	-	-	-	-	-	-	-	-	-	-	-	-	-	-	-	-	-	-	-
クラミジア肺炎	報告数	-	-	-	-	-	-	-	-	-	-	-	-	-	-	-	-	-	-	-	-	-	-	-	-	-	-
	定点当たり	-	-	-	-	-	-	-	-	-	-	-	-	-	-	-	-	-	-	-	-	-	-	-	-	-	-
感染性胃腸炎(ロタウイルス)	報告数	-	-	-	-	-	-	-	-	-	-	-	-	-	-	-	-	-	-	-	-	-	-	-	-	-	-
	定点当たり	-	-	-	-	-	-	-	-	-	-	-	-	-	-	-	-	-	-	-	-	-	-	-	-	-	-
計		77	86	108	113	127	140	104	149	173	150	141	132	134	158	253	356	340	145	224	220	216	223	187	173	180	145

表5-2 広島市週別報告状況(週報対象)

疾病名		7月				8月					9月				10月				11月					12月			
		27週	28週	29週	30週	31週	32週	33週	34週	35週	36週	37週	38週	39週	40週	41週	42週	43週	44週	45週	46週	47週	48週	49週	50週	51週	52週
インフルエンザ	報告数	-	-	-	-	-	-	-	1	-	-	-	-	-	-	-	1	-	-	1	1	-	-	-	-	1	-
	定点当たり	-	-	-	-	-	-	-	0.03	-	-	-	-	-	-	-	0.03	-	-	0.03	0.03	-	-	-	-	0.03	-
咽頭結膜熱	報告数	9	6	1	2	6	1	1	3	4	5	4	2	4	1	2	-	4	2	3	5	3	1	9	15	9	7
	定点当たり	0.38	0.25	0.04	0.08	0.25	0.04	0.04	0.13	0.17	0.21	0.17	0.08	0.17	0.04	0.08	-	0.17	0.08	0.13	0.21	0.13	0.04	0.38	0.63	0.39	0.30
A群溶血性レンサ球菌咽頭炎	報告数	6	13	7	3	12	3	12	12	4	5	4	4	7	5	6	8	12	8	10	10	12	11	9	13	14	10
	定点当たり	0.25	0.54	0.29	0.13	0.50	0.13	0.50	0.50	0.17	0.21	0.17	0.17	0.29	0.21	0.25	0.33	0.50	0.33	0.42	0.42	0.50	0.46	0.38	0.54	0.61	0.43
感染性胃腸炎	報告数	59	58	39	52	42	32	37	43	56	54	63	56	57	48	45	53	57	57	87	78	82	107	151	143	173	101
	定点当たり	2.46	2.42	1.63	2.17	1.75	1.39	1.54	1.79	2.33	2.25	2.63	2.33	2.38	2.00	1.88	2.21	2.38	2.38	3.63	3.25	3.42	4.46	6.29	5.96	7.52	4.39
水痘	報告数	1	-	-	1	4	-	2	1	1	1	1	3	1	1	3	3	1	1	1	1	1	1	2	6	6	2
	定点当たり	0.04	-	-	0.04	0.17	-	0.08	0.04	0.04	0.04	0.04	0.13	0.04	0.04	0.13	0.13	0.04	0.04	0.04	0.04	0.04	0.04	0.08	0.25	0.26	0.09
手足口病	報告数	1	2	1	2	1	1	3	6	9	13	18	19	16	25	38	67	64	25	23	53	53	70	85	47	63	40
	定点当たり	0.04	0.08	0.04	0.08	0.04	0.04	0.13	0.25	0.38	0.54	0.75	0.79	0.67	1.04	1.58	2.79	2.67	1.04	0.96	2.21	2.21	2.92	3.54	1.96	2.74	1.74
伝染性紅斑	報告数	-	-	-	-	-	-	-	-	-	-	-	1	-	1	1	-	1	-	-	-	-	-	1	-	-	1
	定点当たり	-	-	-	-	-	-	-	-	-	-	-	0.04	-	0.04	0.04	-	0.04	-	-	-	-	-	0.04	-	-	0.04
突発性発しん	報告数	7	5	6	12	7	6	5	5	12	10	11	4	5	6	5	6	5	8	7	6	6	5	12	13	5	4
	定点当たり	0.29	0.21	0.25	0.50	0.29	0.26	0.21	0.21	0.50	0.42	0.46	0.17	0.21	0.25	0.21	0.25	0.21	0.33	0.29	0.25	0.25	0.21	0.50	0.54	0.22	0.17
ヘルパンギーナ	報告数	6	2	5	5	2	-	4	20	24	43	33	21	27	39	44	56	27	16	14	15	6	9	13	14	9	4
	定点当たり	0.25	0.08	0.21	0.21	0.08	-	0.17	0.83	1.00	1.79	1.38	0.88	1.13	1.63	1.83	2.33	1.13	0.67	0.58	0.63	0.25	0.38	0.54	0.58	0.39	0.17
流行性耳下腺炎	報告数	4	1	7	-	-	-	-	1	-	-	1	1	2	-	-	-	-	-	1	-	-	-	-	-	3	1
	定点当たり	0.17	0.04	0.29	-	-	-	-	0.04	-	-	0.04	0.04	0.08	-	-	-	-	-	0.04	-	-	-	-	-	0.13	0.04
RSウイルス感染症	報告数	105	223	167	140	188	90	40	46	29	28	12	6	2	1	6	2	1	1	1	2	1	1	2	1	1	3
	定点当たり	4.38	9.29	6.96	5.83	7.83	3.91	1.67	1.92	1.21	1.17	0.50	0.25	0.08	0.04	0.25	0.08	0.04	0.04	0.04	0.08	0.04	0.04	0.08	0.04	0.04	0.13
急性出血性結膜炎	報告数	-	-	-	-	-	-	-	-	-	-	-	-	-	-	-	-	2	-	-	-	-	1	-	-	-	-
	定点当たり	-	-	-	-	-	-	-	-	-	-	-	-	-	-	-	-	0.25	-	-	-	-	0.13	-	-	-	-
流行性角結膜炎	報告数	-	-	4	1	1	-	3	3	3	3	6	5	1	5	2	5	8	-	2	8	2	3	4	1	-	-
	定点当たり	-	-	0.50	0.13	0.13	-	0.38	0.38	0.38	0.38	0.75	0.63	0.13	0.63	0.25	0.63	1.00	-	0.25	1.00	0.25	0.38	0.50	0.13	-	-
細菌性髄膜炎	報告数	-	-	-	-	-	-	-	-	-	-	-	-	-	1	-	-	-	-	-	-	-	-	-	-	-	-
	定点当たり	-	-	-	-	-	-	-	-	-	-	-	-	-	0.14	-	-	-	-	-	-	-	-	-	-	-	-
無菌性髄膜炎	報告数	-	-	-	-	-	-	-	-	-	-	-	-	-	-	-	-	-	-	-	-	-	-	-	-	-	-
	定点当たり	-	-	-	-	-	-	-	-	-	-	-	-	-	-	-	-	-	-	-	-	-	-	-	-	-	-
マイコプラズマ肺炎	報告数	-	-	-	-	-	-	-	-	-	-	-	-	-	-	-	-	-	1	-	-	-	-	-	-	-	-
	定点当たり	-	-	-	-	-	-	-	-	-	-	-	-	-	-	-	-	-	0.14	-	-	-	-	-	-	-	-
クラミジア肺炎	報告数	-	-	-	-	-	-	-	-	-	-	-	-	-	-	-	-	-	-	-	-	-	-	-	-	-	-
	定点当たり	-	-	-	-	-	-	-	-	-	-	-	-	-	-	-	-	-	-	-	-	-	-	-	-	-	-
感染性胃腸炎(ロタウイルス)	報告数	-	-	-	-	-	-	-	-	-	-	-	-	-	-	-	-	-	-	-	-	-	-	-	-	-	-
	定点当たり	-	-	-	-	-	-	-	-	-	-	-	-	-	-	-	-	-	-	-	-	-	-	-	-	-	-
計		198	310	237	218	263	133	107	141	142	162	153	122	122	133	152	201	182	119	150	179	166	209	288	253	284	173

表6-1 広島市月別報告状況(週報対象)

疾病名		1月	2月	3月	4月	5月	6月	7月	8月	9月	10月	11月	12月	合計
		4週	4週	5週	4週	5週	4週	4週	5週	4週	4週	5週	4週	
インフルエンザ	報告数	2	4	4	-	-	-	-	1	-	1	2	1	15
	定点当たり	0.05	0.11	0.11	-	-	-	-	0.03	-	0.03	0.06	0.03	0.42
咽頭結膜熱	報告数	6	14	24	28	54	52	18	15	15	7	14	40	287
	定点当たり	0.26	0.59	1.01	1.17	2.25	2.17	0.75	0.63	0.63	0.29	0.59	1.70	12.04
A群溶血性レンサ球菌咽頭炎	報告数	34	61	56	60	57	29	29	43	20	31	51	46	517
	定点当たり	1.43	2.55	2.34	2.50	2.38	1.21	1.21	1.80	0.84	1.29	2.13	1.96	21.64
感染性胃腸炎	報告数	254	378	566	934	728	305	208	210	230	203	411	568	4,995
	定点当たり	10.67	15.76	23.59	38.92	30.33	12.70	8.68	8.80	9.59	8.47	17.14	24.16	208.81
水痘	報告数	12	9	17	11	19	10	2	8	6	8	5	16	123
	定点当たり	0.50	0.37	0.71	0.46	0.80	0.41	0.08	0.33	0.25	0.34	0.20	0.68	5.13
手足口病	報告数	7	8	3	-	4	4	6	20	66	194	224	235	771
	定点当たり	0.29	0.33	0.13	-	0.16	0.16	0.24	0.84	2.75	8.08	9.34	9.98	32.30
伝染性紅斑	報告数	3	-	1	5	1	2	-	-	1	3	-	2	18
	定点当たり	0.12	-	0.04	0.21	0.04	0.08	-	-	0.04	0.12	-	0.08	0.73
突発性発しん	報告数	32	29	36	30	45	36	30	35	30	22	32	34	391
	定点当たり	1.33	1.21	1.50	1.25	1.87	1.50	1.25	1.47	1.26	0.92	1.33	1.43	16.32
ヘルパンギーナ	報告数	25	9	4	4	-	9	18	50	124	166	60	40	509
	定点当たり	1.05	0.37	0.17	0.16	-	0.38	0.75	2.08	5.18	6.92	2.51	1.68	21.25
流行性耳下腺炎	報告数	4	1	3	4	3	17	12	1	4	-	1	4	54
	定点当たり	0.16	0.04	0.12	0.16	0.12	0.71	0.50	0.04	0.16	-	0.04	0.17	2.22
RSウイルス感染症	報告数	1	-	7	12	108	216	635	393	48	10	6	7	1,443
	定点当たり	0.04	-	0.29	0.50	4.51	9.00	26.46	16.54	2.00	0.41	0.24	0.29	60.28
急性出血性結膜炎	報告数	-	-	-	-	1	-	-	-	-	2	1	-	4
	定点当たり	-	-	-	-	0.13	-	-	-	-	0.25	0.13	-	0.51
流行性角結膜炎	報告数	4	6	9	19	8	5	5	10	15	20	15	5	121
	定点当たり	0.51	0.75	1.14	2.38	1.01	0.63	0.63	1.27	1.89	2.51	1.88	0.63	15.23
細菌性髄膜炎	報告数	-	1	-	-	-	-	-	-	-	1	-	-	2
	定点当たり	-	0.14	-	-	-	-	-	-	-	0.14	-	-	0.28
無菌性髄膜炎	報告数	-	-	-	-	-	-	-	-	-	-	-	-	-
	定点当たり	-	-	-	-	-	-	-	-	-	-	-	-	-
マイコプラズマ肺炎	報告数	-	-	-	-	-	-	-	-	-	-	1	-	1
	定点当たり	-	-	-	-	-	-	-	-	-	-	0.14	-	0.14
クラミジア肺炎	報告数	-	-	-	-	-	-	-	-	-	-	-	-	-
	定点当たり	-	-	-	-	-	-	-	-	-	-	-	-	-
感染性胃腸炎(ロタウイルス)	報告数	-	-	-	-	-	-	-	-	-	-	-	-	-
	定点当たり	-	-	-	-	-	-	-	-	-	-	-	-	-
計		384	520	730	1,107	1,028	685	963	786	559	668	823	998	9,251
内科小児科系疾患月報報告分		10	17	21	24	19	14	21	19	15	12	19	19	210
総計		394	537	751	1,131	1,047	699	984	805	574	680	842	1,017	9,461



表7-1 広島市年齢階級別報告状況(週報対象)

疾病名		0~5か月	6~11か月	1歳	2歳	3歳	4歳	5歳	6歳	7歳	8歳	9歳	10~14歳	15~19歳	20~29歳	30~39歳	40~49歳	50~59歳	60~69歳	70~79歳	80歳以上	男	女	合計		
インフルエンザ	報告数	-	-	1	1	-	-	-	-	1	-	-	1	2	4	2	2	-	-	-	1	7	8	15		
	割合(%)	-	-	6.7	6.7	-	-	-	-	6.7	-	-	6.7	13.3	26.7	13.3	13.3	-	-	-	6.7	46.7	53.3	100.0		
疾病名		0~5か月	6~11か月	1歳	2歳	3歳	4歳	5歳	6歳	7歳	8歳	9歳	10~14歳	15~19歳	20歳以上							男	女	合計		
咽頭結膜熱	報告数	3	38	129	59	25	18	7	3	2	-	-	-	-	3							170	117	287		
	割合(%)	1.0	13.2	44.9	20.6	8.7	6.3	2.4	1.0	0.7	-	-	-	-	1.0							59.2	40.8	100.0		
A群溶血性レンサ球菌咽頭炎	報告数	1	1	25	50	68	53	53	56	30	43	35	68	9	25							284	233	517		
	割合(%)	0.2	0.2	4.8	9.7	13.2	10.3	10.3	10.8	5.8	8.3	6.8	13.2	1.7	4.8							54.9	45.1	100.0		
感染性胃腸炎	報告数	38	263	896	775	588	425	359	264	190	154	141	375	107	420							2,691	2,304	4,995		
	割合(%)	0.8	5.3	17.9	15.5	11.8	8.5	7.2	5.3	3.8	3.1	2.8	7.5	2.1	8.4							53.9	46.1	100.0		
水痘	報告数	3	5	15	12	6	12	18	15	4	6	10	15	2	-							59	64	123		
	割合(%)	2.4	4.1	12.2	9.8	4.9	9.8	14.6	12.2	3.3	4.9	8.1	12.2	1.6	-							48.0	52.0	100.0		
手足口病	報告数	-	45	355	209	91	38	19	4	4	1	1	1	-	3							411	360	771		
	割合(%)	-	5.8	46.0	27.1	11.8	4.9	2.5	0.5	0.5	0.1	0.1	0.1	-	0.4							53.3	46.7	100.0		
伝染性紅斑	報告数	-	3	5	2	2	1	2	1	2	-	-	-	-	-							9	9	18		
	割合(%)	-	16.7	27.8	11.1	11.1	5.6	11.1	5.6	11.1	-	-	-	-	-							50.0	50.0	100.0		
突発性発しん	報告数	4	104	225	50	6	2	-	-	-	-	-	-	-	-							203	188	391		
	割合(%)	1.0	26.6	57.5	12.8	1.5	0.5	-	-	-	-	-	-	-	-							51.9	48.1	100.0		
ヘルパンギーナ	報告数	1	22	184	153	66	33	15	10	6	5	3	8	1	2							263	246	509		
	割合(%)	0.2	4.3	36.1	30.1	13.0	6.5	2.9	2.0	1.2	1.0	0.6	1.6	0.2	0.4							51.7	48.3	100.0		
流行性耳下腺炎	報告数	-	-	2	3	9	4	14	2	11	1	3	5	-	-							30	24	54		
	割合(%)	-	-	3.7	5.6	16.7	7.4	25.9	3.7	20.4	1.9	5.6	9.3	-	-							55.6	44.4	100.0		
RSウイルス感染症	報告数	125	190	461	365	207	68	24	1	1	-	-	-	-	1							798	645	1,443		
	割合(%)	8.7	13.2	31.9	25.3	14.3	4.7	1.7	0.1	0.1	-	-	-	-	0.1							55.3	44.7	100.0		
疾病名		0~5か月	6~11か月	1歳	2歳	3歳	4歳	5歳	6歳	7歳	8歳	9歳	10~14歳	15~19歳	20~29歳	30~39歳	40~49歳	50~59歳	60~69歳	70歳以上				男	女	合計
急性出血性結膜炎	報告数	-	-	-	-	-	-	-	-	-	-	-	-	-	-	1	1	1	1	-				3	1	4
	割合(%)	-	-	-	-	-	-	-	-	-	-	-	-	-	-	25.0	25.0	25.0	25.0	-				75.0	25.0	100.0
流行性角結膜炎	報告数	-	1	3	3	2	3	1	-	-	1	-	1	5	22	29	14	17	7	12				67	54	121
	割合(%)	-	0.8	2.5	2.5	1.7	2.5	0.8	-	-	0.8	-	0.8	4.1	18.2	24.0	11.6	14.0	5.8	9.9				55.4	44.6	100.0
疾病名		0歳	1~4歳	5~9歳	10~14歳	15~19歳	20~24歳	25~29歳	30~34歳	35~39歳	40~44歳	45~49歳	50~54歳	55~59歳	60~64歳	65~69歳	70歳以上						男	女	合計	
細菌性髄膜炎	報告数	2	-	-	-	-	-	-	-	-	-	-	-	-	-	-	-						1	1	2	
	割合(%)	100.0	-	-	-	-	-	-	-	-	-	-	-	-	-	-	-						50.0	50.0	100.0	
無菌性髄膜炎	報告数	-	-	-	-	-	-	-	-	-	-	-	-	-	-	-	-						-	-	-	
	割合(%)	-	-	-	-	-	-	-	-	-	-	-	-	-	-	-	-						-	-	-	
マイコプラズマ肺炎	報告数	-	-	1	-	-	-	-	-	-	-	-	-	-	-	-	-						-	1	1	
	割合(%)	-	-	100.0	-	-	-	-	-	-	-	-	-	-	-	-	-						-	100.0	100.0	
クラミジア肺炎	報告数	-	-	-	-	-	-	-	-	-	-	-	-	-	-	-	-						-	-	-	
	割合(%)	-	-	-	-	-	-	-	-	-	-	-	-	-	-	-	-						-	-	-	
感染性胃腸炎(ロタウイルス)	報告数	-	-	-	-	-	-	-	-	-	-	-	-	-	-	-	-						-	-	-	
	割合(%)	-	-	-	-	-	-	-	-	-	-	-	-	-	-	-	-						-	-	-	

※割合(%):小数点以下第2位を四捨五入しているため、合計が100%にならない場合があります。

表7-2 広島市年齢階級別報告状況(月報対象)

疾病名		0歳	1~4歳	5~9歳	10~14歳	15~19歳	20~24歳	25~29歳	30~34歳	35~39歳	40~44歳	45~49歳	50~54歳	55~59歳	60~64歳	65~69歳	70歳以上	男女別	合計	
性器クラミジア感染症	男	報告数	-	-	-	-	20	124	81	49	54	40	25	18	13	7	2	-	433	504 100.0
		割合(%)	-	-	-	-	4.6	28.6	18.7	11.3	12.5	9.2	5.8	4.2	3.0	1.6	0.5	-	85.9	
	女	報告数	-	-	-	-	6	23	28	7	5	2	-	-	-	-	-	-	71	
		割合(%)	-	-	-	-	8.5	32.4	39.4	9.9	7.0	2.8	-	-	-	-	-	-	14.1	
性器ヘルペスウイルス感染症	男	報告数	-	-	-	-	1	12	15	12	15	16	4	10	4	5	1	-	95	133 100.0
		割合(%)	-	-	-	-	1.1	12.6	15.8	12.6	15.8	16.8	4.2	10.5	4.2	5.3	1.1	-	71.4	
	女	報告数	-	-	-	-	1	8	8	5	1	8	3	2	-	1	1	-	38	
		割合(%)	-	-	-	-	2.6	21.1	21.1	13.2	2.6	21.1	7.9	5.3	-	2.6	2.6	-	28.6	
尖圭コンジローマ	男	報告数	-	-	-	-	-	19	19	15	9	7	10	6	1	3	1	2	92	97 100.0
		割合(%)	-	-	-	-	-	20.7	20.7	16.3	9.8	7.6	10.9	6.5	1.1	3.3	1.1	2.2	94.8	
	女	報告数	-	-	-	-	-	2	1	-	-	-	-	-	-	2	-	-	5	
		割合(%)	-	-	-	-	-	40.0	20.0	-	-	-	-	-	-	40.0	-	-	5.2	
淋菌感染症	男	報告数	-	-	-	-	15	61	40	34	24	23	21	15	10	2	-	-	245	264 100.0
		割合(%)	-	-	-	-	6.1	24.9	16.3	13.9	9.8	9.4	8.6	6.1	4.1	0.8	-	-	92.8	
	女	報告数	-	-	-	-	1	9	4	2	-	1	1	-	1	-	-	-	19	
		割合(%)	-	-	-	-	5.3	47.4	21.1	10.5	-	5.3	5.3	-	5.3	-	-	-	7.2	
疾病名		0歳	1~4歳	5~9歳	10~14歳	15~19歳	20~24歳	25~29歳	30~34歳	35~39歳	40~44歳	45~49歳	50~54歳	55~59歳	60~64歳	65~69歳	70歳以上	男	女	合計
メチシリン耐性黄色ブドウ球菌感染症	報告数	3	5	1	1	-	3	4	2	3	6	2	5	10	8	10	140	135	68	203
	割合(%)	1.5	2.5	0.5	0.5	-	1.5	2.0	1.0	1.5	3.0	1.0	2.5	4.9	3.9	4.9	69.0	66.5	33.5	100.0
ペニシリン耐性肺炎球菌感染症	報告数	-	-	-	-	-	-	-	1	-	2	-	-	-	-	-	4	3	4	7
	割合(%)	-	-	-	-	-	-	-	14.3	-	28.6	-	-	-	-	-	57.1	42.9	57.1	100.0
薬剤耐性緑膿菌感染症	報告数	-	-	-	-	-	-	-	-	-	-	-	-	-	-	-	-	-	-	-
	割合(%)	-	-	-	-	-	-	-	-	-	-	-	-	-	-	-	-	-	-	-

※割合(%):小数点以下第2位を四捨五入しているため、合計が100%にならない場合があります。

表8-1 全国週別報告状況(週報対象)

疾病名		1月				2月				3月					4月				5月
		1週	2週	3週	4週	5週	6週	7週	8週	9週	10週	11週	12週	13週	14週	15週	16週	17週	18週
インフルエンザ	報告数	68	56	58	58	91	48	39	46	26	45	24	26	24	18	12	17	14	6
	定点当たり	0.01	0.01	0.01	0.01	0.02	0.01	0.01	0.01	0.01	0.01	-	0.01	-	-	-	-	-	-
咽頭結膜熱	報告数	835	497	733	686	754	638	627	508	531	475	486	504	524	489	438	632	764	493
	定点当たり	0.27	0.16	0.23	0.22	0.24	0.20	0.20	0.16	0.17	0.15	0.15	0.16	0.17	0.15	0.14	0.20	0.24	0.16
A群溶血性レンサ球菌咽頭炎	報告数	1,677	1,789	2,240	2,360	2,503	2,304	2,305	2,117	2,426	2,496	2,352	2,166	1,787	1,736	2,154	2,441	2,328	1,216
	定点当たり	0.53	0.57	0.71	0.75	0.79	0.73	0.73	0.67	0.77	0.79	0.74	0.69	0.57	0.55	0.68	0.77	0.74	0.39
感染性胃腸炎	報告数	6,971	7,955	9,213	8,974	8,959	8,326	8,827	8,030	9,259	9,224	8,273	8,115	7,368	8,067	10,188	12,476	12,358	6,883
	定点当たり	2.22	2.52	2.92	2.84	2.84	2.64	2.80	2.54	2.93	2.92	2.62	2.57	2.33	2.55	3.22	3.95	3.95	2.18
水痘	報告数	591	375	347	375	392	364	338	314	378	310	380	387	372	366	340	326	352	293
	定点当たり	0.19	0.12	0.11	0.12	0.12	0.12	0.11	0.10	0.12	0.10	0.12	0.12	0.12	0.12	0.11	0.10	0.11	0.09
手足口病	報告数	164	133	163	141	119	108	87	81	72	61	45	61	47	55	68	76	84	64
	定点当たり	0.05	0.04	0.05	0.04	0.04	0.03	0.03	0.03	0.02	0.02	0.01	0.02	0.01	0.02	0.02	0.02	0.03	0.02
伝染性紅斑	報告数	41	37	44	48	52	43	56	42	56	54	43	48	49	65	66	63	73	59
	定点当たり	0.01	0.01	0.01	0.02	0.02	0.01	0.02	0.01	0.02	0.02	0.01	0.02	0.02	0.02	0.02	0.02	0.02	0.02
突発性発しん	報告数	1,121	1,163	1,167	1,239	1,168	1,123	1,110	1,067	1,108	1,140	1,029	1,155	1,205	1,238	1,290	1,524	1,490	1,019
	定点当たり	0.36	0.37	0.37	0.39	0.37	0.36	0.35	0.34	0.35	0.36	0.33	0.37	0.38	0.39	0.41	0.48	0.48	0.32
ヘルパンギーナ	報告数	69	64	91	104	84	79	75	72	98	105	115	72	76	72	80	117	122	66
	定点当たり	0.02	0.02	0.03	0.03	0.03	0.03	0.02	0.02	0.03	0.03	0.04	0.02	0.02	0.02	0.03	0.04	0.04	0.02
流行性耳下腺炎	報告数	103	114	135	130	131	112	108	76	113	112	112	104	86	124	136	121	126	108
	定点当たり	0.03	0.04	0.04	0.04	0.04	0.04	0.03	0.02	0.04	0.04	0.04	0.03	0.03	0.04	0.04	0.04	0.04	0.03
RSウイルス感染症	報告数	258	324	652	750	784	854	1,049	1,298	1,397	1,859	1,836	2,184	2,352	2,583	3,602	4,422	3,868	2,756
	定点当たり	0.08	0.10	0.21	0.24	0.25	0.27	0.33	0.41	0.44	0.59	0.58	0.69	0.74	0.82	1.14	1.40	1.24	0.87
急性出血性結膜炎	報告数	3	2	3	1	4	4	2	2	2	1	2	1	-	1	4	2	2	2
	定点当たり	-	-	-	-	0.01	0.01	-	-	-	-	-	-	-	-	0.01	-	-	-
流行性角結膜炎	報告数	159	146	120	128	113	98	135	114	106	121	105	104	95	137	115	118	113	102
	定点当たり	0.23	0.21	0.17	0.18	0.16	0.14	0.19	0.16	0.15	0.17	0.15	0.15	0.14	0.20	0.16	0.17	0.16	0.15
細菌性髄膜炎	報告数	9	3	8	3	9	5	8	8	3	10	3	4	8	8	9	7	6	6
	定点当たり	0.02	0.01	0.02	0.01	0.02	0.01	0.02	0.02	0.01	0.02	0.01	0.01	0.02	0.02	0.02	0.01	0.01	0.01
無菌性髄膜炎	報告数	9	6	8	6	13	9	12	8	9	5	11	10	11	10	10	7	9	3
	定点当たり	0.02	0.01	0.02	0.01	0.03	0.02	0.03	0.02	0.02	0.01	0.02	0.02	0.02	0.02	0.02	0.01	0.02	0.01
マイコプラズマ肺炎	報告数	24	23	19	19	17	11	12	13	19	26	17	9	14	8	12	15	15	16
	定点当たり	0.05	0.05	0.04	0.04	0.04	0.02	0.03	0.03	0.04	0.05	0.04	0.02	0.03	0.02	0.03	0.03	0.03	0.03
クラミジア肺炎	報告数	-	-	1	1	-	-	-	-	-	1	-	1	3	1	-	1	-	1
	定点当たり	-	-	-	-	-	-	-	-	-	-	-	-	0.01	-	-	-	-	-
感染性胃腸炎(ロタウイルス)	報告数	4	1	3	2	-	-	5	3	3	4	1	1	3	-	3	-	2	2
	定点当たり	0.01	-	0.01	-	-	-	0.01	0.01	0.01	0.01	-	-	0.01	-	0.01	-	-	-
計		12,106	12,688	15,005	15,025	15,193	14,126	14,795	13,799	15,606	16,049	14,834	14,952	14,024	14,978	18,527	22,365	21,726	13,095



表8-2 全国週別報告状況(週報対象)

疾病名		19週	20週	21週	22週	6月				7月				8月				
						23週	24週	25週	26週	27週	28週	29週	30週	31週	32週	33週	34週	35週
インフルエンザ	報告数	9	8	4	6	4	3	3	8	2	1	2	5	2	-	3	5	4
	定点当たり	-	-	-	-	-	-	-	-	-	-	-	-	-	-	-	-	-
咽頭結膜熱	報告数	1,005	927	1,189	1,255	1,257	1,368	1,221	1,138	1,030	936	624	675	622	390	481	441	404
	定点当たり	0.32	0.29	0.38	0.40	0.40	0.43	0.39	0.36	0.33	0.30	0.20	0.21	0.20	0.13	0.15	0.14	0.13
A群溶血性レンサ球菌 咽頭炎	報告数	2,041	1,993	2,032	2,005	1,949	1,866	1,841	1,868	1,928	1,825	1,359	1,406	1,508	937	1,044	1,233	1,244
	定点当たり	0.65	0.63	0.65	0.64	0.62	0.59	0.58	0.59	0.61	0.58	0.43	0.45	0.48	0.30	0.33	0.39	0.39
感染性胃腸炎	報告数	12,344	11,988	11,822	11,209	10,401	10,199	9,818	9,938	9,593	9,166	6,558	7,648	7,354	4,561	6,070	6,528	6,903
	定点当たり	3.91	3.79	3.75	3.55	3.30	3.23	3.11	3.14	3.04	2.90	2.07	2.42	2.36	1.48	1.94	2.07	2.19
水痘	報告数	403	365	405	376	386	341	303	316	277	308	211	312	289	206	264	247	267
	定点当たり	0.13	0.12	0.13	0.12	0.12	0.11	0.10	0.10	0.09	0.10	0.07	0.10	0.09	0.07	0.08	0.08	0.08
手足口病	報告数	151	247	228	240	344	384	363	403	498	545	471	579	696	617	913	1,520	1,841
	定点当たり	0.05	0.08	0.07	0.08	0.11	0.12	0.11	0.13	0.16	0.17	0.15	0.18	0.22	0.20	0.29	0.48	0.58
伝染性紅斑	報告数	62	58	60	57	61	43	35	46	39	24	43	38	21	16	24	30	31
	定点当たり	0.02	0.02	0.02	0.02	0.02	0.01	0.01	0.01	0.01	0.01	0.01	0.01	0.01	0.01	0.01	0.01	0.01
突発性発しん	報告数	1,342	1,413	1,409	1,428	1,393	1,370	1,352	1,326	1,324	1,297	1,080	1,171	1,070	723	987	1,048	1,092
	定点当たり	0.43	0.45	0.45	0.45	0.44	0.43	0.43	0.42	0.42	0.41	0.34	0.37	0.34	0.24	0.31	0.33	0.35
ヘルパンギーナ	報告数	153	233	300	288	359	348	460	501	675	942	939	896	1,091	615	785	1,384	1,489
	定点当たり	0.05	0.07	0.10	0.09	0.11	0.11	0.15	0.16	0.21	0.30	0.30	0.28	0.35	0.20	0.25	0.44	0.47
流行性耳下腺炎	報告数	157	171	180	183	161	201	167	197	245	246	213	227	216	160	199	158	179
	定点当たり	0.05	0.05	0.06	0.06	0.05	0.06	0.05	0.06	0.08	0.08	0.07	0.07	0.07	0.05	0.06	0.05	0.06
RSウイルス感染症	報告数	3,174	5,786	7,885	8,078	8,276	9,680	12,248	13,070	15,967	18,939	14,706	12,736	11,497	7,626	6,286	6,572	5,930
	定点当たり	1.01	1.83	2.50	2.56	2.62	3.06	3.88	4.13	5.05	5.99	4.64	4.03	3.68	2.48	2.01	2.09	1.88
急性出血性結膜炎	報告数	2	4	2	1	-	2	3	3	4	7	5	4	4	2	6	3	4
	定点当たり	-	0.01	-	-	-	-	-	-	0.01	0.01	0.01	0.01	0.01	-	0.01	-	0.01
流行性角結膜炎	報告数	142	145	159	132	141	141	133	138	144	141	104	154	145	96	169	157	167
	定点当たり	0.20	0.21	0.23	0.19	0.20	0.20	0.19	0.20	0.21	0.20	0.15	0.22	0.21	0.14	0.24	0.23	0.24
細菌性髄膜炎	報告数	4	8	13	8	5	7	10	6	12	5	11	11	5	7	4	8	6
	定点当たり	0.01	0.02	0.03	0.02	0.01	0.01	0.02	0.01	0.03	0.01	0.02	0.02	0.01	0.01	0.01	0.02	0.01
無菌性髄膜炎	報告数	8	15	11	6	7	9	10	11	13	13	7	4	3	8	9	5	7
	定点当たり	0.02	0.03	0.02	0.01	0.01	0.02	0.02	0.02	0.03	0.03	0.01	0.01	0.01	0.02	0.02	0.01	0.01
マイコプラズマ肺炎	報告数	21	16	12	22	13	22	8	21	13	8	13	11	13	14	17	13	20
	定点当たり	0.04	0.03	0.03	0.05	0.03	0.05	0.02	0.04	0.03	0.02	0.03	0.02	0.03	0.03	0.04	0.03	0.04
クラミジア肺炎	報告数	-	-	2	-	-	1	-	-	-	1	1	-	-	-	-	1	-
	定点当たり	-	-	-	-	-	-	-	-	-	-	-	-	-	-	-	-	-
感染性胃腸炎(ロタウイルス)	報告数	2	3	2	1	2	2	2	1	2	1	3	-	-	1	-	-	-
	定点当たり	-	0.01	-	-	-	-	-	-	-	-	0.01	-	-	-	-	-	-
計		21,020	23,380	25,715	25,295	24,759	25,987	27,977	28,991	31,766	34,405	26,350	25,877	24,536	15,979	17,261	19,353	19,588

表8-3 全国週別報告状況(週報対象)

疾病名		9月				10月				11月				12月				
		36週	37週	38週	39週	40週	41週	42週	43週	44週	45週	46週	47週	48週	49週	50週	51週	52週
インフルエンザ	報告数	-	1	3	5	8	10	15	20	23	26	20	25	25	25	28	49	37
	定点当たり	-	-	-	-	-	-	-	-	-	0.01	-	0.01	0.01	0.01	0.01	0.01	0.01
咽頭結膜熱	報告数	355	347	283	305	262	303	285	325	367	463	560	642	714	801	897	1,001	591
	定点当たり	0.11	0.11	0.09	0.10	0.08	0.10	0.09	0.10	0.12	0.15	0.18	0.20	0.23	0.25	0.28	0.32	0.19
A群溶血性レンサ球菌 咽頭炎	報告数	1,237	1,348	957	1,200	1,403	1,514	1,534	1,894	1,621	1,704	1,803	1,591	1,917	2,163	2,334	2,227	1,150
	定点当たり	0.39	0.43	0.30	0.38	0.44	0.48	0.49	0.60	0.51	0.54	0.57	0.50	0.61	0.69	0.74	0.71	0.37
感染性胃腸炎	報告数	7,063	7,149	5,913	6,434	6,777	7,234	7,052	8,161	8,417	10,181	12,107	12,824	16,603	21,018	23,517	24,668	13,070
	定点当たり	2.24	2.27	1.87	2.03	2.15	2.30	2.24	2.59	2.66	3.23	3.84	4.06	5.26	6.66	7.44	7.81	4.19
水痘	報告数	222	267	255	275	247	275	235	250	325	406	379	445	513	452	561	501	298
	定点当たり	0.07	0.08	0.08	0.09	0.08	0.09	0.07	0.08	0.10	0.13	0.12	0.14	0.16	0.14	0.18	0.16	0.10
手足口病	報告数	2,119	2,546	3,149	3,628	4,833	5,381	5,119	4,831	4,815	4,439	5,366	4,455	3,866	3,590	3,170	2,741	1,447
	定点当たり	0.67	0.81	1.00	1.15	1.53	1.71	1.62	1.53	1.52	1.41	1.70	1.41	1.22	1.14	1.00	0.87	0.46
伝染性紅斑	報告数	28	26	31	29	27	27	39	48	33	39	34	36	45	36	38	44	22
	定点当たり	0.01	0.01	0.01	0.01	0.01	0.01	0.01	0.02	0.01	0.01	0.01	0.01	0.01	0.01	0.01	0.01	0.01
突発性発しん	報告数	1,115	1,188	997	1,020	1,089	1,195	1,162	1,074	1,165	1,144	1,105	1,084	988	1,033	1,051	1,009	572
	定点当たり	0.35	0.38	0.32	0.32	0.35	0.38	0.37	0.34	0.37	0.36	0.35	0.34	0.31	0.33	0.33	0.32	0.18
ヘルパンギーナ	報告数	1,640	1,666	1,340	1,665	1,931	2,225	2,233	1,924	1,625	1,493	1,490	1,250	1,176	909	854	664	313
	定点当たり	0.52	0.53	0.42	0.53	0.61	0.71	0.71	0.61	0.51	0.47	0.47	0.40	0.37	0.29	0.27	0.21	0.10
流行性耳下腺炎	報告数	174	173	139	138	142	150	122	121	115	122	107	98	92	91	90	89	50
	定点当たり	0.06	0.05	0.04	0.04	0.05	0.05	0.04	0.04	0.04	0.04	0.03	0.03	0.03	0.03	0.03	0.03	0.02
RSウイルス感染症	報告数	4,661	3,543	2,408	1,716	1,512	1,367	1,149	951	795	798	798	790	785	945	1,159	1,289	1,002
	定点当たり	1.48	1.13	0.76	0.54	0.48	0.43	0.36	0.30	0.25	0.25	0.25	0.25	0.25	0.30	0.37	0.41	0.32
急性出血性結膜炎	報告数	4	1	2	7	4	1	3	4	-	3	4	6	1	-	2	3	2
	定点当たり	0.01	-	-	0.01	0.01	-	-	0.01	-	-	0.01	0.01	-	-	-	-	-
流行性角結膜炎	報告数	166	154	129	139	150	150	148	131	143	130	135	121	145	119	130	136	71
	定点当たり	0.24	0.22	0.19	0.20	0.22	0.22	0.21	0.19	0.21	0.19	0.19	0.17	0.21	0.17	0.19	0.20	0.10
細菌性髄膜炎	報告数	9	7	6	7	12	2	6	4	6	9	3	5	5	10	10	10	9
	定点当たり	0.02	0.01	0.01	0.01	0.03	-	0.01	0.01	0.01	0.02	0.01	0.01	0.01	0.02	0.02	0.02	0.02
無菌性髄膜炎	報告数	10	9	9	12	8	8	11	8	15	9	11	15	10	7	11	2	4
	定点当たり	0.02	0.02	0.02	0.03	0.02	0.02	0.02	0.02	0.03	0.02	0.02	0.03	0.02	0.01	0.02	-	0.01
マイコプラズマ肺炎	報告数	8	12	6	13	7	5	11	9	9	3	6	8	13	8	9	5	2
	定点当たり	0.02	0.03	0.01	0.03	0.01	0.01	0.02	0.02	0.02	0.01	0.01	0.02	0.03	0.02	0.02	0.01	-
クラミジア肺炎	報告数	-	-	-	-	1	1	-	-	-	1	-	1	1	-	-	2	-
	定点当たり	-	-	-	-	-	-	-	-	-	-	-	-	-	-	-	-	-
感染性胃腸炎(ロタウイルス)	報告数	-	2	-	1	-	1	1	1	-	2	4	1	2	6	6	1	4
	定点当たり	-	-	-	-	-	-	-	-	-	-	0.01	-	-	0.01	0.01	-	0.01
計		18,811	18,439	15,627	16,594	18,413	19,849	19,125	19,756	19,474	20,972	23,932	23,397	26,901	31,213	33,867	34,441	18,644

表9-1 全国月別報告状況(週報対象)

疾病名		1月	2月	3月	4月	5月	6月	7月	8月	9月	10月	11月	12月	合計
		4週	4週	5週	4週	5週	4週	4週	5週	4週	4週	5週	4週	5週
インフルエンザ	報告数	240	224	145	61	33	18	10	14	9	53	119	139	1,065
	定点当たり	0.04	0.05	0.03	-	-	-	-	-	-	-	0.03	0.04	0.19
咽頭結膜熱	報告数	2,751	2,527	2,520	2,323	4,869	4,984	3,265	2,338	1,290	1,175	2,746	3,290	34,078
	定点当たり	0.88	0.80	0.80	0.73	1.55	1.58	1.04	0.75	0.41	0.37	0.88	1.04	10.83
A群溶血性レンサ球菌 咽頭炎	報告数	8,066	9,229	11,227	8,659	9,287	7,524	6,518	5,966	4,742	6,345	8,636	7,874	94,073
	定点当たり	2.56	2.92	3.56	2.74	2.96	2.38	2.07	1.89	1.50	2.01	2.73	2.51	29.83
感染性胃腸炎	報告数	33,113	34,142	42,239	43,089	54,246	40,356	32,965	31,416	26,559	29,224	60,132	82,273	509,754
	定点当たり	10.50	10.82	13.37	13.67	17.18	12.78	10.43	10.04	8.41	9.28	19.05	26.10	161.63
水痘	報告数	1,688	1,408	1,827	1,384	1,842	1,346	1,108	1,273	1,019	1,007	2,068	1,812	17,782
	定点当たり	0.54	0.45	0.58	0.44	0.59	0.43	0.36	0.40	0.32	0.32	0.65	0.58	5.66
手足口病	報告数	601	395	286	283	930	1,494	2,093	5,587	11,442	20,164	22,941	10,948	77,164
	定点当たり	0.18	0.13	0.08	0.09	0.30	0.47	0.66	1.77	3.63	6.39	7.26	3.47	24.43
伝染性紅斑	報告数	170	193	250	267	296	185	144	122	114	141	187	140	2,209
	定点当たり	0.05	0.06	0.09	0.08	0.10	0.05	0.04	0.05	0.04	0.05	0.05	0.04	0.70
突発性発しん	報告数	4,690	4,468	5,637	5,542	6,611	5,441	4,872	4,920	4,320	4,520	5,486	3,665	60,172
	定点当たり	1.49	1.42	1.79	1.76	2.10	1.72	1.54	1.57	1.37	1.44	1.73	1.16	19.09
ヘルパンギーナ	報告数	328	310	466	391	1,040	1,668	3,452	5,364	6,311	8,313	7,034	2,740	37,417
	定点当たり	0.10	0.10	0.14	0.13	0.33	0.53	1.09	1.71	2.00	2.64	2.22	0.87	11.86
流行性耳下腺炎	報告数	482	427	527	507	799	726	931	912	624	535	534	320	7,324
	定点当たり	0.15	0.13	0.18	0.16	0.25	0.22	0.30	0.29	0.19	0.18	0.17	0.11	2.33
RSウイルス感染症	報告数	1,984	3,985	9,628	14,475	27,679	43,274	62,348	37,911	12,328	4,979	3,966	4,395	226,952
	定点当たり	0.63	1.26	3.04	4.60	8.77	13.69	19.71	12.14	3.91	1.57	1.25	1.40	71.97
急性出血性結膜炎	報告数	9	12	6	9	11	8	20	19	14	12	14	7	141
	定点当たり	-	0.02	-	0.01	0.01	-	0.04	0.03	0.02	0.02	0.02	-	0.17
流行性角結膜炎	報告数	553	460	531	483	680	553	543	734	588	579	674	456	6,834
	定点当たり	0.79	0.65	0.76	0.69	0.98	0.79	0.78	1.06	0.85	0.84	0.97	0.66	9.82
細菌性髄膜炎	報告数	23	30	28	30	39	28	39	30	29	24	28	39	367
	定点当たり	0.06	0.07	0.07	0.06	0.09	0.05	0.08	0.06	0.05	0.05	0.06	0.08	0.78
無菌性髄膜炎	報告数	29	42	46	36	43	37	37	32	40	35	60	24	461
	定点当たり	0.06	0.10	0.09	0.07	0.09	0.07	0.08	0.07	0.09	0.08	0.12	0.04	0.96
マイコプラズマ肺炎	報告数	85	53	85	50	87	64	45	77	39	32	39	24	680
	定点当たり	0.18	0.12	0.18	0.11	0.18	0.14	0.10	0.17	0.09	0.06	0.09	0.05	1.47
クラミジア肺炎	報告数	2	-	5	2	3	1	2	1	-	2	3	2	23
	定点当たり	-	-	0.01	-	-	-	-	-	-	-	-	-	0.01
感染性胃腸炎(ロタウイルス)	報告数	10	8	12	5	10	7	6	1	3	3	9	17	91
	定点当たり	0.02	0.02	0.03	0.01	0.01	-	0.01	-	-	-	0.01	0.03	0.14
計		54,824	57,913	75,465	77,596	108,505	107,714	118,398	96,717	69,471	77,143	114,676	118,165	1,076,587
内科小児科系疾患月報告分		1,368	1,221	1,385	1,232	1,204	1,302	1,311	1,341	1,263	1,295	1,271	1,287	15,480
総計		56,192	59,134	76,850	78,828	109,709	109,016	119,709	98,058	70,734	78,438	115,947	119,452	1,092,067

表9-2 全国月別報告状況(月報対象)

疾病名		1月	2月	3月	4月	5月	6月	7月	8月	9月	10月	11月	12月	合計
性器クラミジア感染症	報告数	2,363	2,293	2,510	2,373	2,475	2,635	2,710	2,560	2,560	2,571	2,495	2,458	30,003
	定点当たり	2.40	2.33	2.56	2.42	2.52	2.68	2.75	2.60	2.60	2.62	2.53	2.50	30.51
性器ヘルペスウイルス感染症	報告数	718	632	805	706	702	770	761	753	737	775	823	799	8,981
	定点当たり	0.73	0.64	0.82	0.72	0.71	0.78	0.77	0.77	0.75	0.79	0.84	0.81	9.13
尖圭コンジローマ	報告数	443	412	458	500	485	468	468	496	453	505	483	431	5,602
	定点当たり	0.45	0.42	0.47	0.51	0.49	0.48	0.48	0.50	0.46	0.51	0.49	0.44	5.70
淋菌感染症	報告数	839	714	790	888	835	887	1,002	889	839	920	906	890	10,399
	定点当たり	0.85	0.73	0.81	0.90	0.85	0.90	1.02	0.90	0.85	0.94	0.92	0.91	10.58
メチシリン耐性 黄色ブドウ球菌感染症	報告数	1,319	1,169	1,311	1,147	1,101	1,194	1,219	1,250	1,192	1,216	1,190	1,208	14,516
	定点当たり	2.75	2.44	2.73	2.39	2.29	2.49	2.54	2.61	2.49	2.53	2.48	2.52	30.26
ペニシリン耐性 肺炎球菌感染症	報告数	45	49	63	76	91	100	83	82	58	64	69	66	846
	定点当たり	0.09	0.10	0.13	0.16	0.19	0.21	0.17	0.17	0.12	0.13	0.14	0.14	1.75
薬剤耐性緑膿菌感染症	報告数	4	3	11	9	12	8	9	9	13	15	12	13	118
	定点当たり	0.01	0.01	0.02	0.02	0.03	0.02	0.02	0.02	0.03	0.03	0.03	0.03	0.27

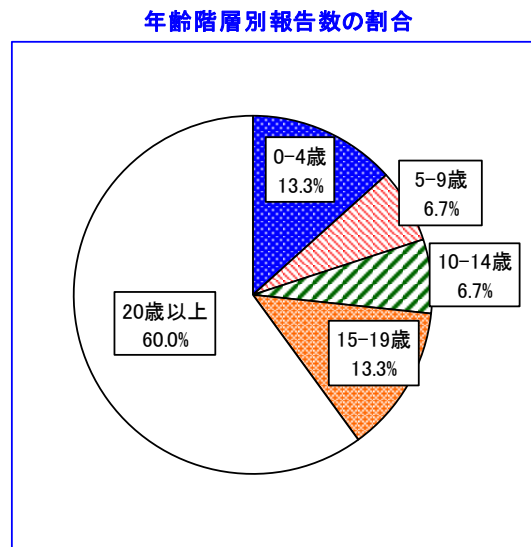
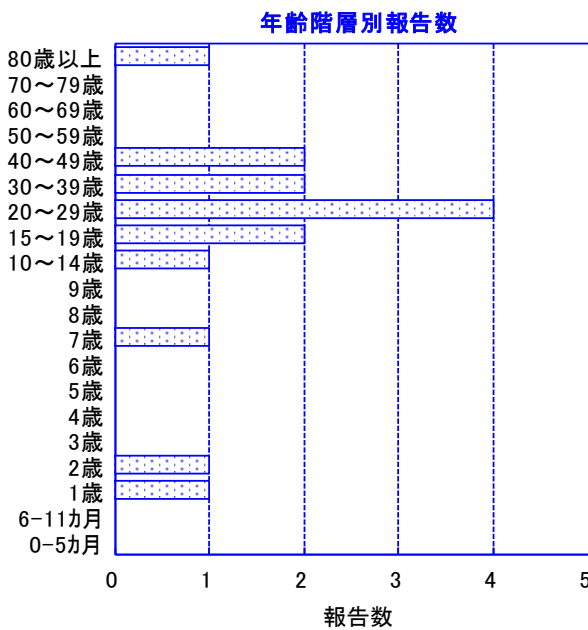
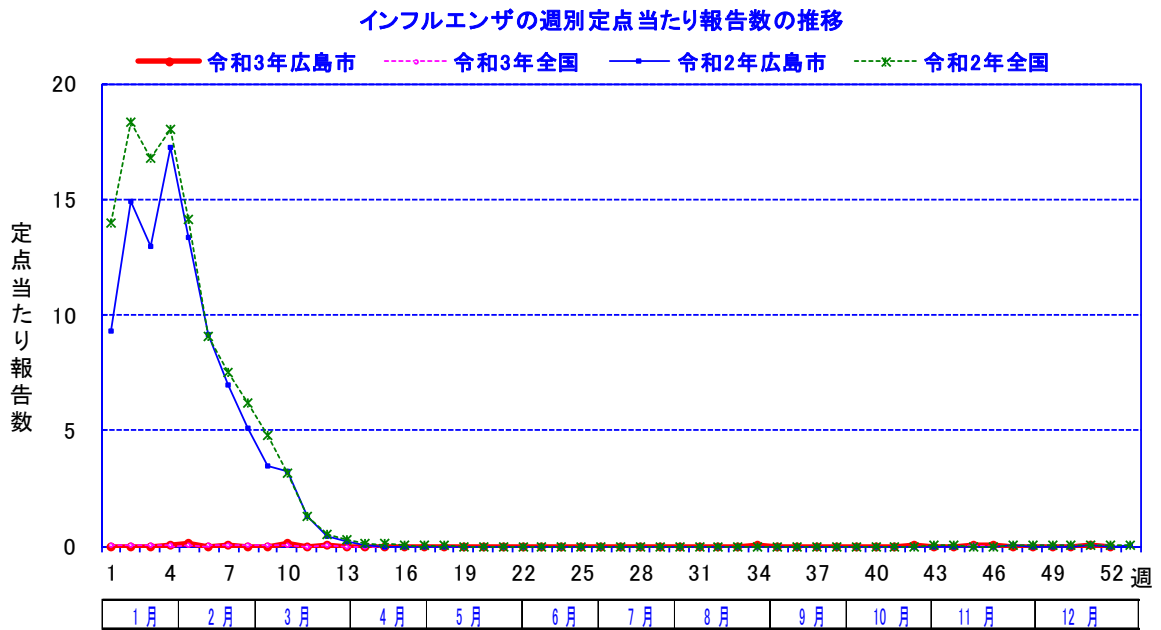
### 第3章 感染症別患者発生状況

#### 第1節 インフルエンザ定点

##### インフルエンザ（鳥インフルエンザを除く）

年間定点当たり累積報告数は 0.42 人で、前年と比べて大きく減少した（前年比 0.01 未満）。

2020/21シーズン及び2021/22シーズンにおいて定点当たり 1.00 人を超過することはなく、流行期に入ることにはなかった。

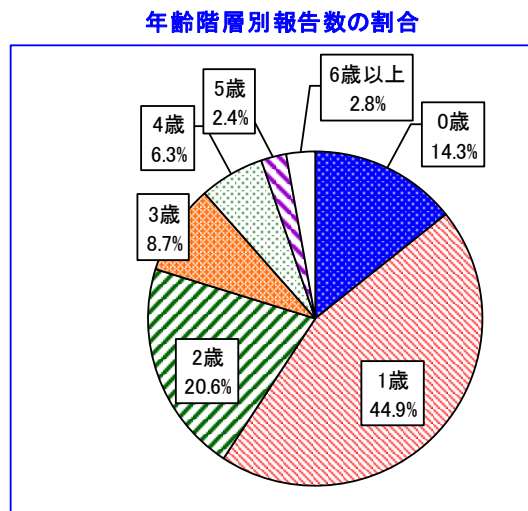
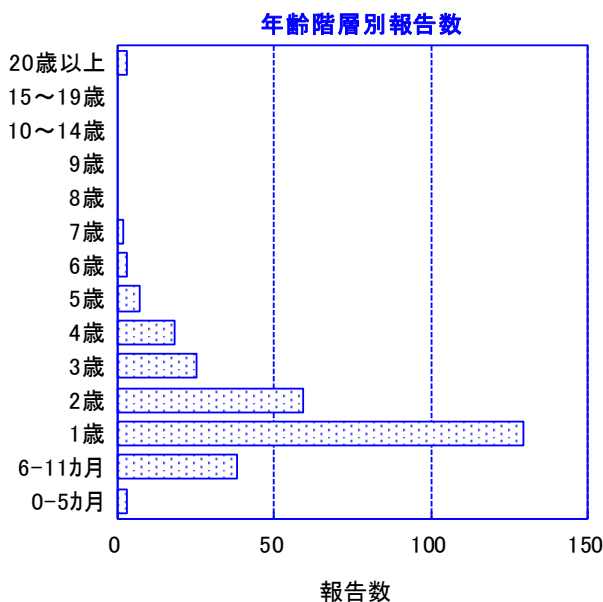
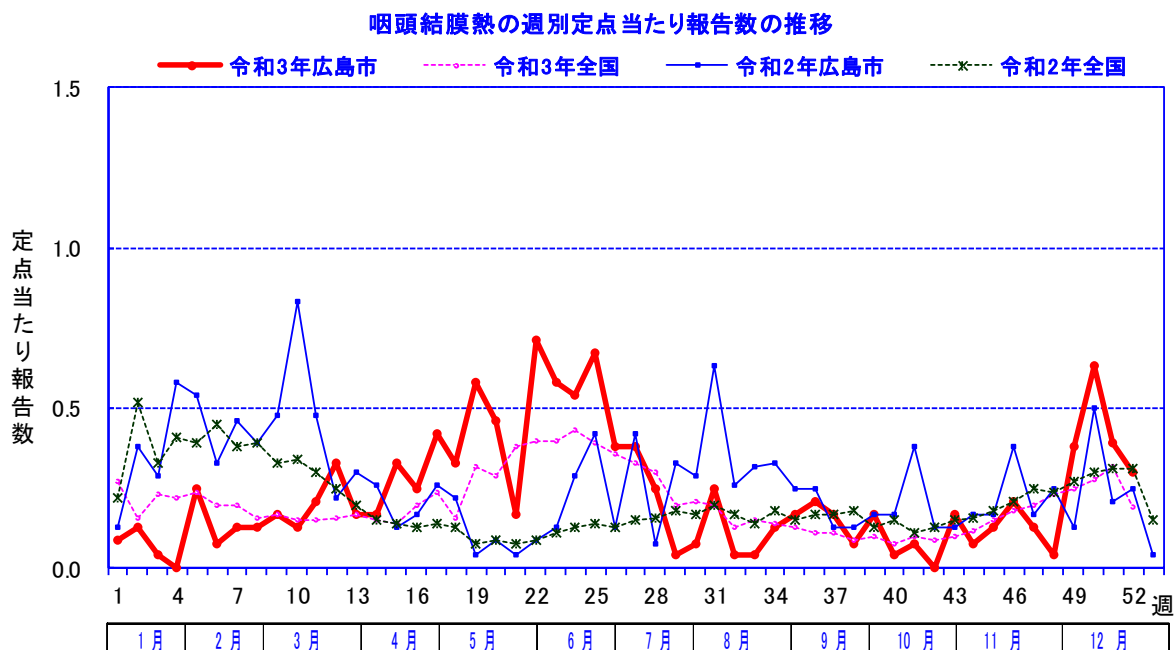


## 第2節 小児科定点

### 1 咽頭結膜熱

年間定点当たり累積報告数は12.0人で、前年と比べてやや減少した(前年比0.83)。年間累積報告数は小児科定点報告数の3.2%であった。

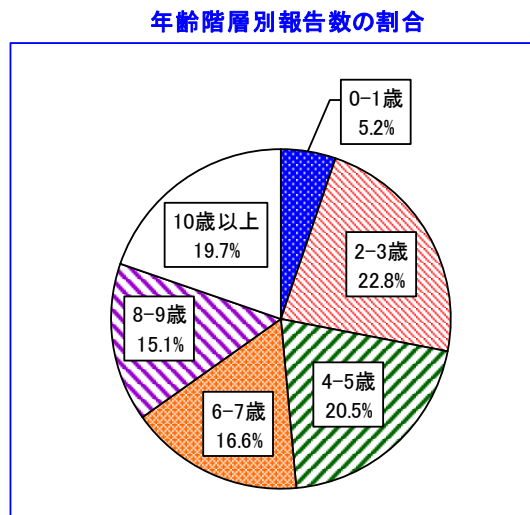
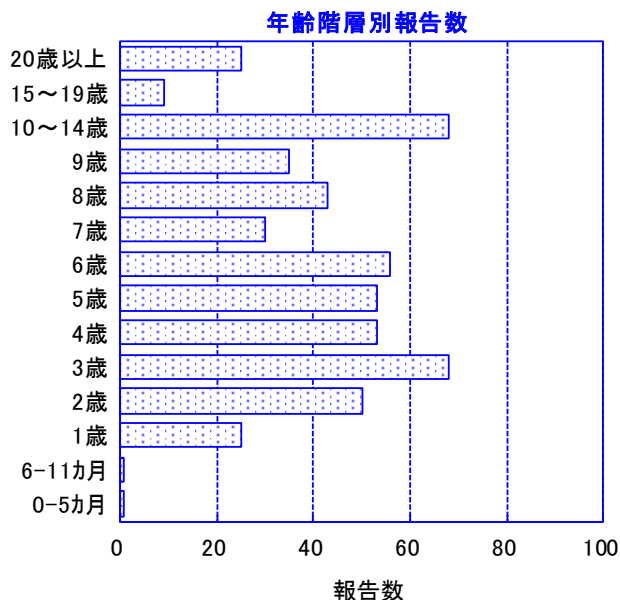
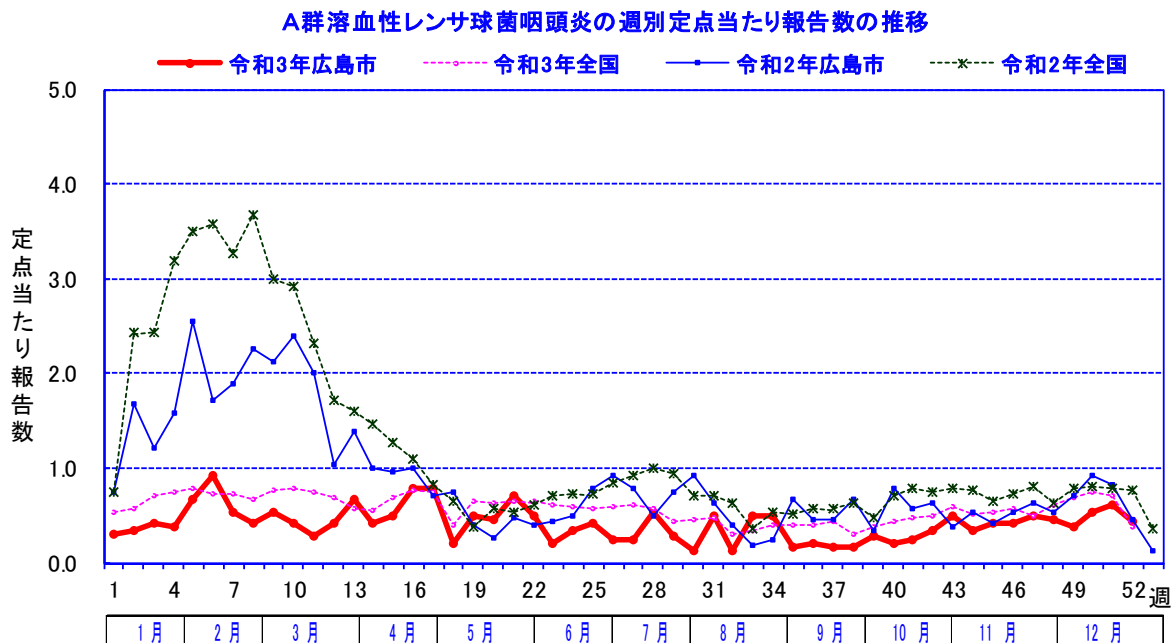
年齢階層別報告数は1歳が最も多く、2歳以下が79.8%を占めていた。



## 2 A群溶血性レンサ球菌咽頭炎

年間定点当たり累積報告数は 21.6 人で、前年と比べて大きく減少した（前年比 0.46）。年間累積報告数は小児科定点報告数の 5.7%であった。

年齢階層別報告数は 2～9 歳が 75.0%を占めていた。



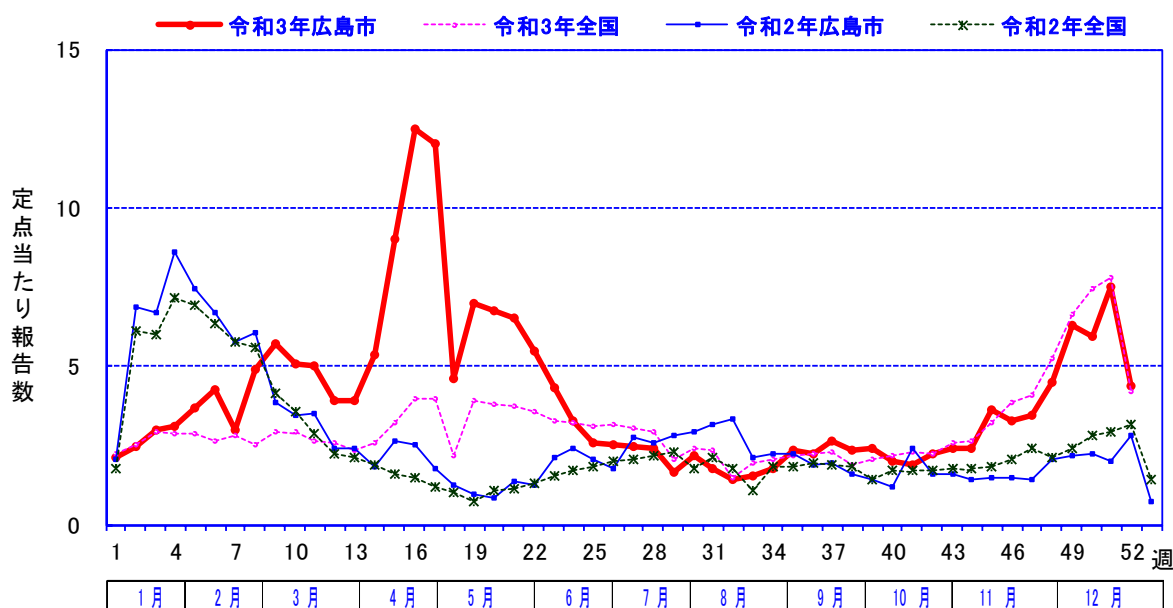
### 3 感染性胃腸炎

年間定点当たり累積報告数は209人で、前年と比べてやや増加した(前年比1.45)。年間累積報告数は小児科定点報告数の54.8%を占め、小児科定点報告対象疾患の中で最も多かった。

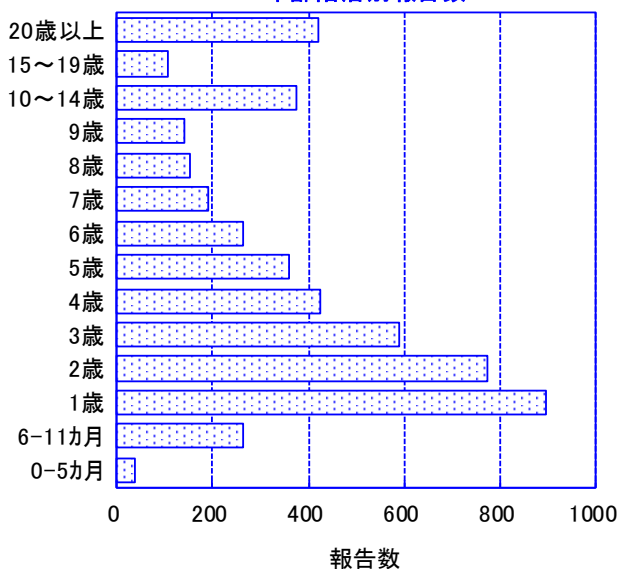
定点当たり報告数は、第16週に12.5人とピークを迎え、その後は減少傾向となった。7～10月は比較的低い水準で推移したが、11月から再び増加傾向となり、第51週には定点当たり7.52人の報告があった。

年齢階層別報告数は1歳が最も多く、4歳以下が59.8%を占めていた。

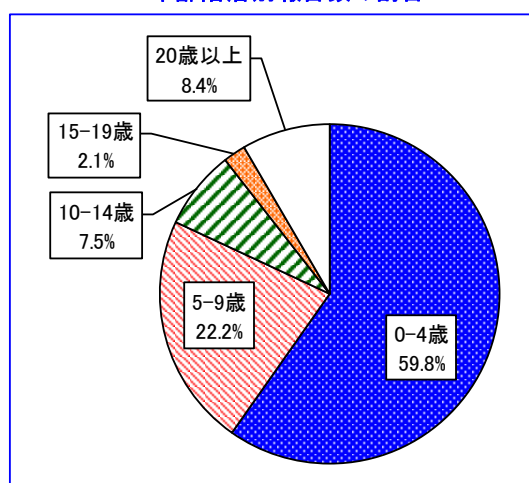
感染性胃腸炎の週別定点当たり報告数の推移



年齢階層別報告数



年齢階層別報告数の割合



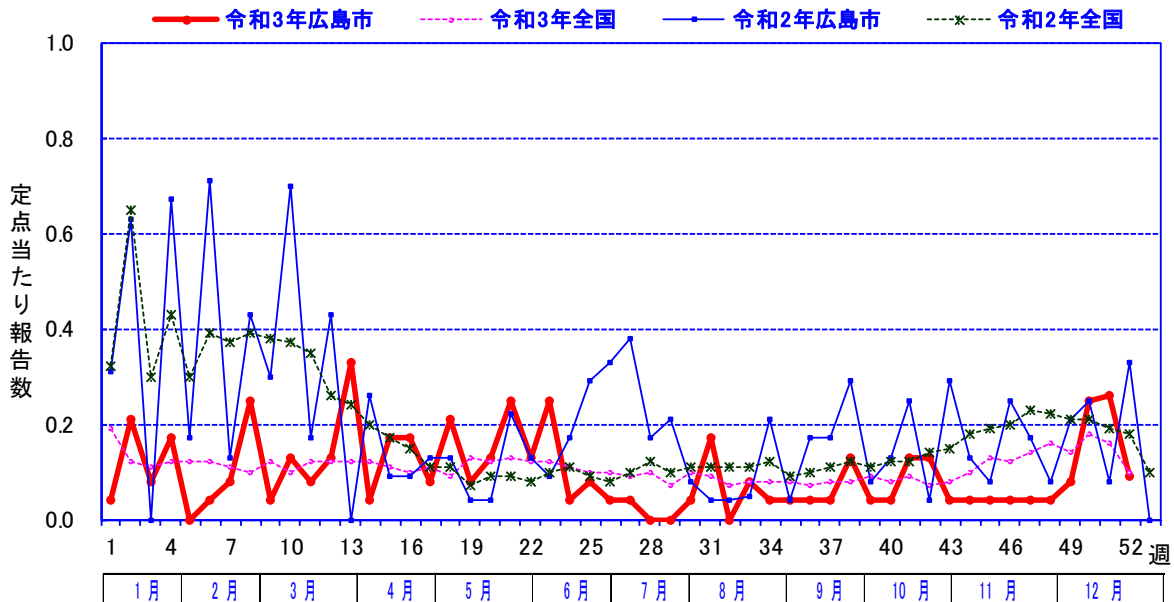


#### 4 水痘

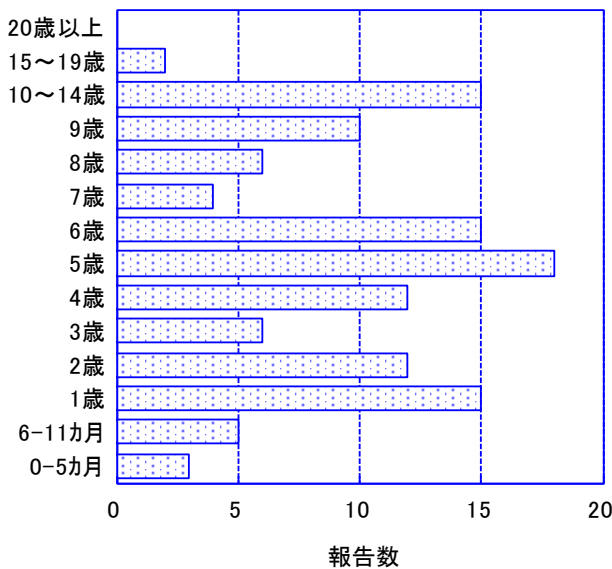
年間定点当たり累積報告数は 5.13 人で、前年と比べて大きく減少した（前年比 0.47）。年間累積報告数は小児科定点報告数の 1.3%であった。

年齢階層別報告数は 5 歳が最も多く、10 歳未満で幅広く分布していた。

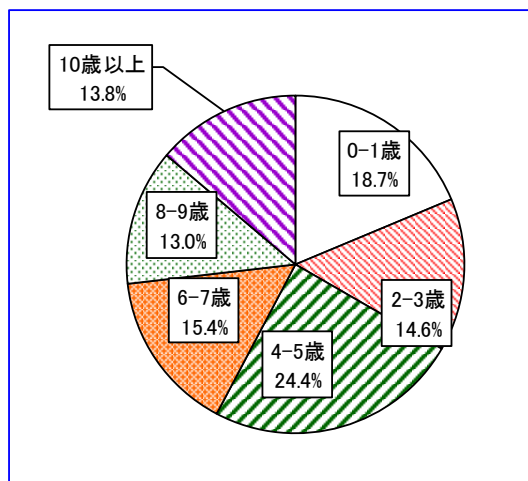
水痘の週別定点当たり報告数の推移



年齢階層別報告数



年齢階層別報告数の割合

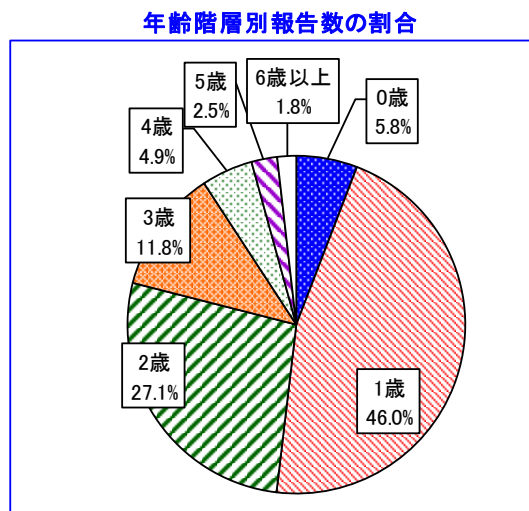
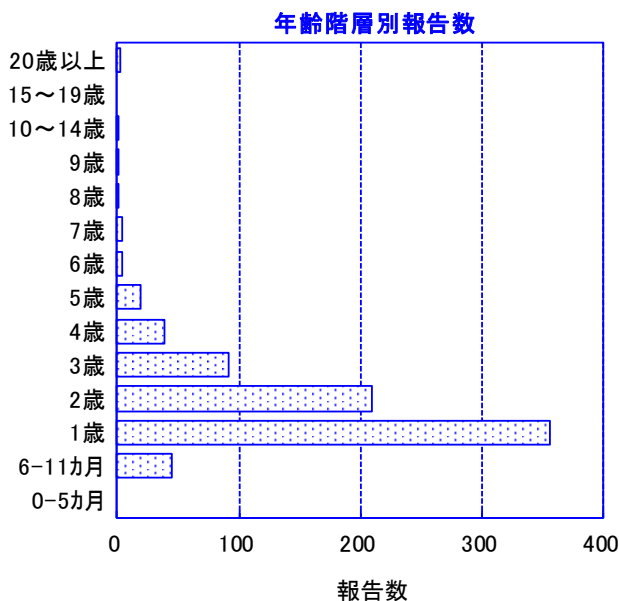
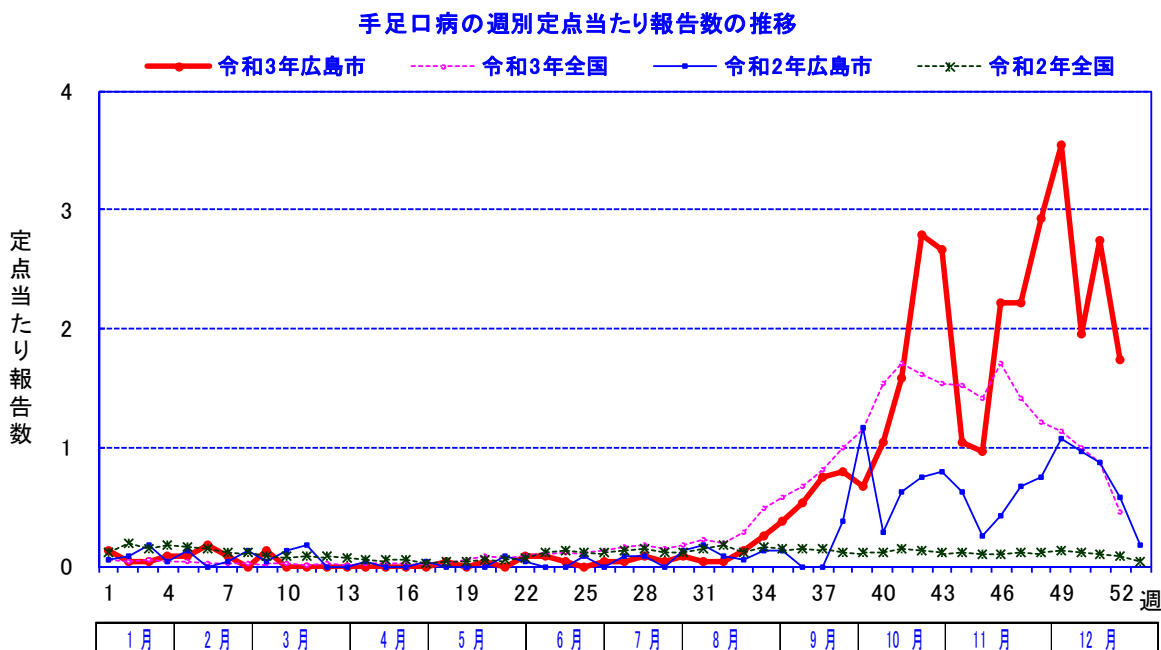


## 5 手足口病

年間定点当たり累積報告数は 32.3 人で、前年と比べて大きく増加した（前年比 2.57）。年間累積報告数は小児科定点報告数の 8.5%を占め、小児科定点報告対象疾患の中では 3 番目に多かった。

例年、初夏から秋にかけて流行する疾患であるが、第 49 週に定点当たり 3.54 人とピークとなり、前年と同様に新型コロナウイルス感染症流行前とは異なる傾向が見られた。

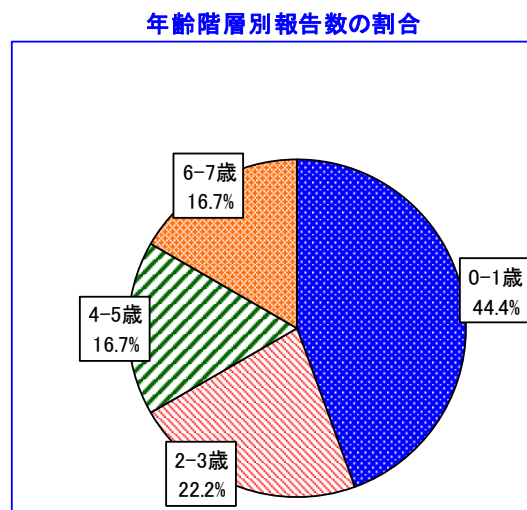
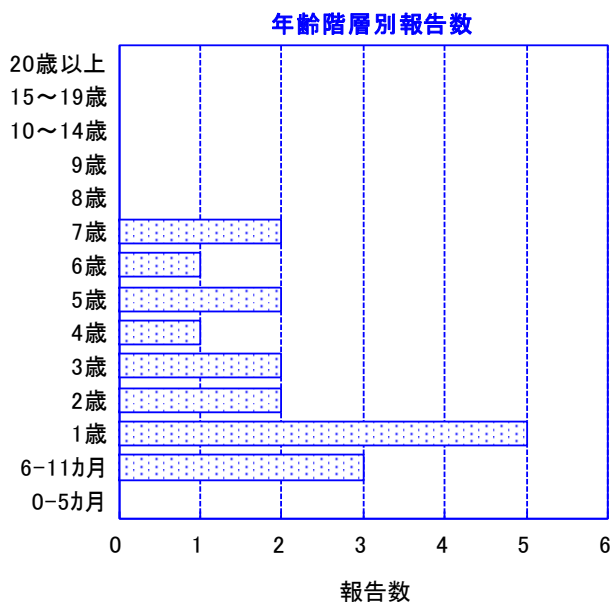
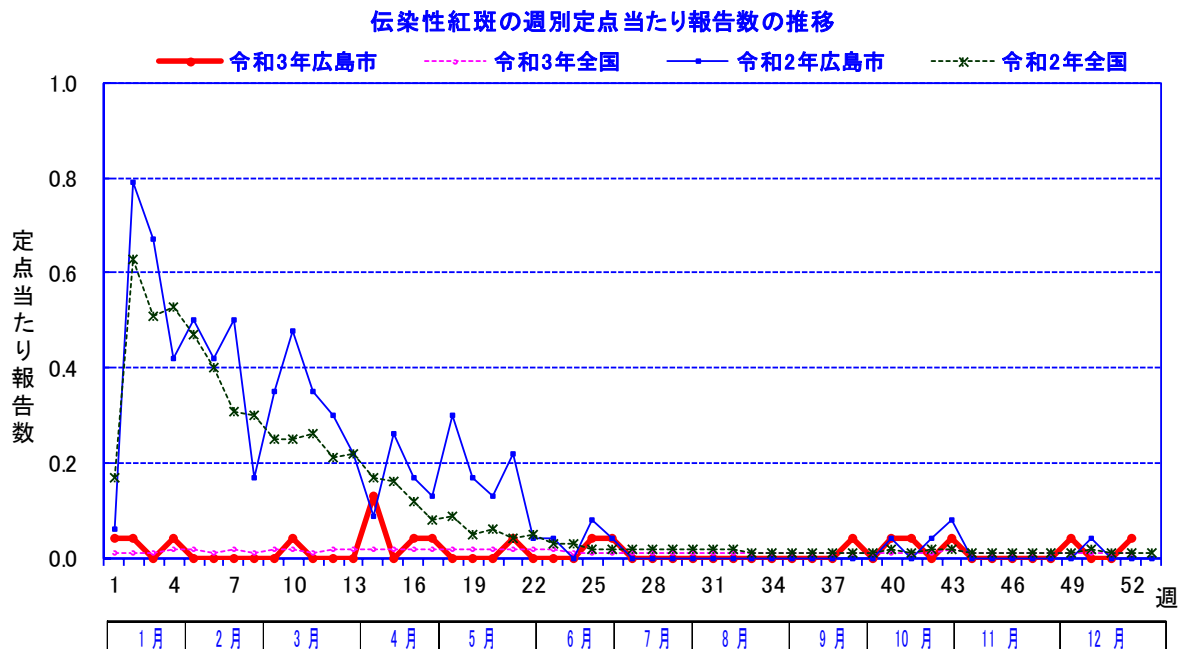
年齢別報告数は 1 歳が最も多く、1～3 歳が 84.9%を占めていた。



## 6 伝染性紅斑

年間定点当たり累積報告数は 0.73 人で、前年と比べて大きく減少した（前年比 0.10）。年間累積報告数は小児科定点報告数の 0.2%であった。

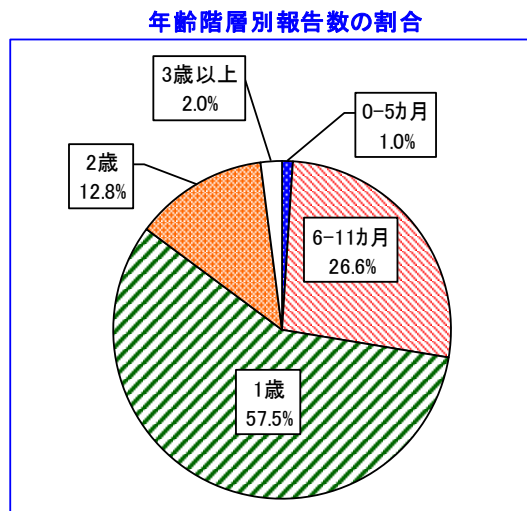
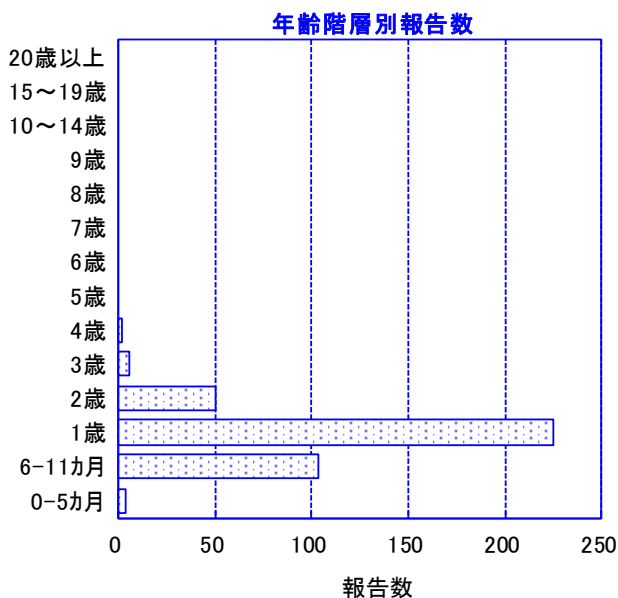
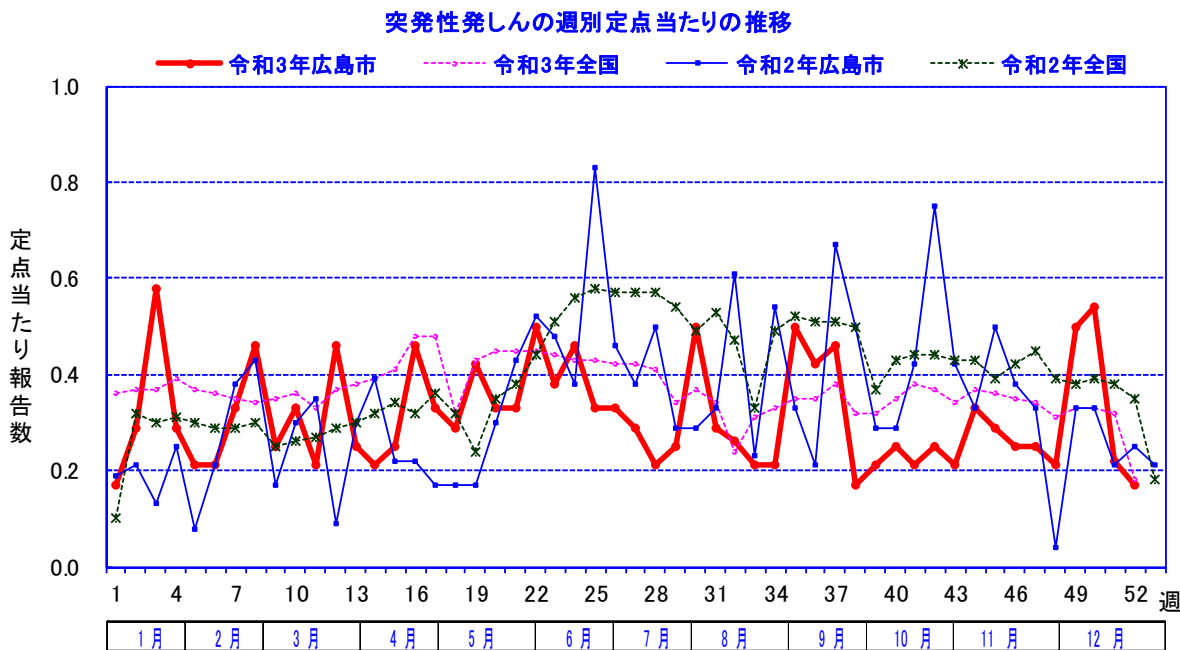
1歳が最も多く、次いで6-11ヵ月が多かった。



## 7 突発性発しん

年間定点当たり累積報告数は16.3人で、前年とほぼ同程度であった(前年比0.91)。年間累積報告数は小児科定点報告数の4.3%であった。

年齢階層別報告数は、1歳が最も多く、6ヵ月～1歳が84.1%を占めていた。

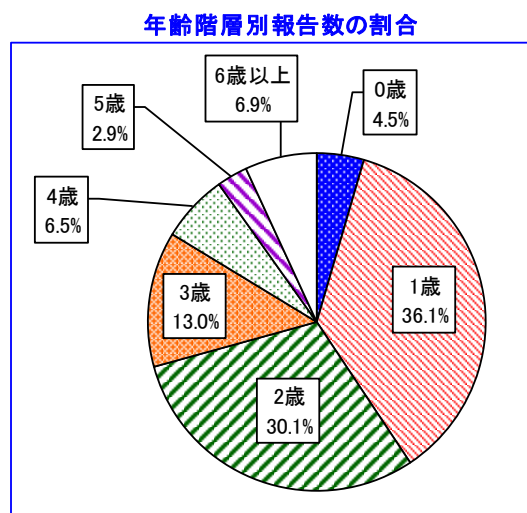
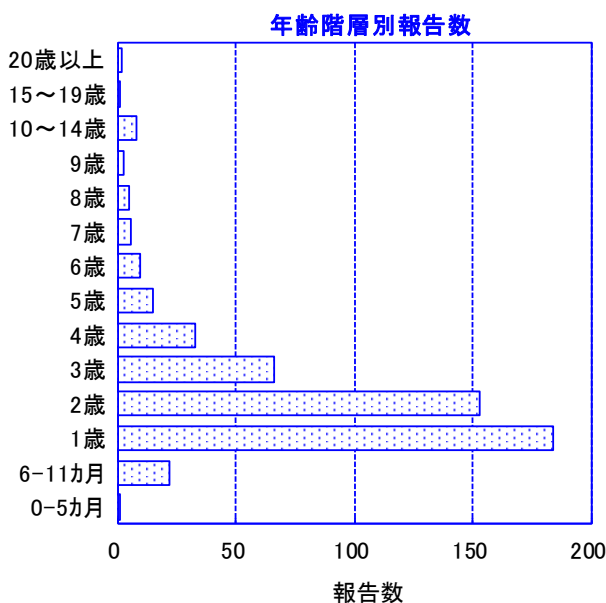
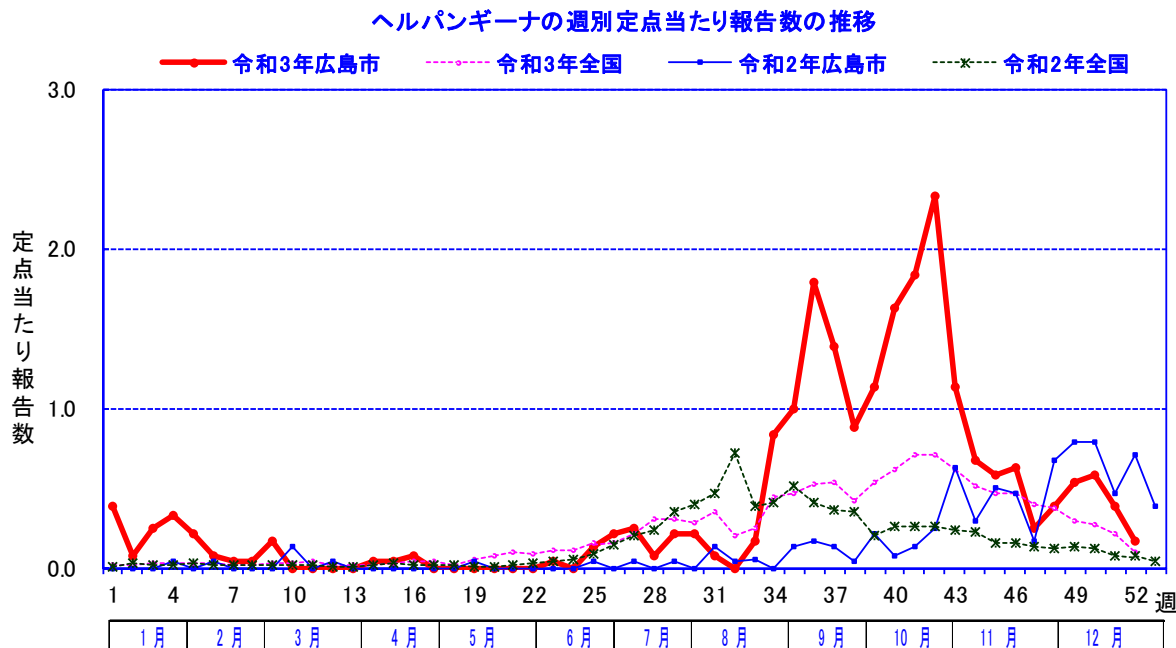


## 8 ヘルパンギーナ

年間定点当たり累積報告数は 21.3 人で、前年と比べて大きく増加した（前年比 2.78）。年間累積報告数は小児科定点報告数の 5.6%であった。

例年、初夏から秋にかけて流行する疾患であるが、第 42 週に定点当たり 2.33 人とピークとなり、前年と同様に新型コロナウイルス感染症流行前とは異なる傾向が見られた。

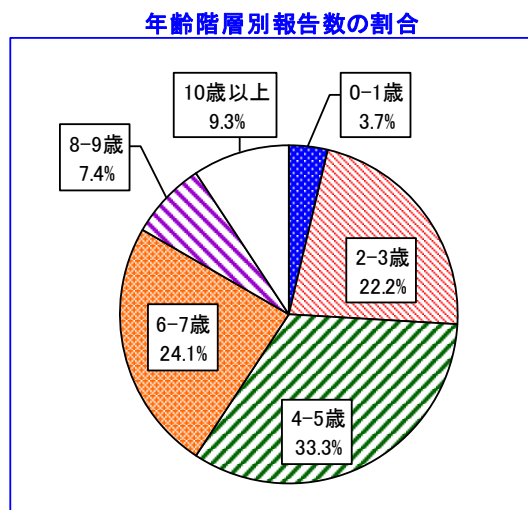
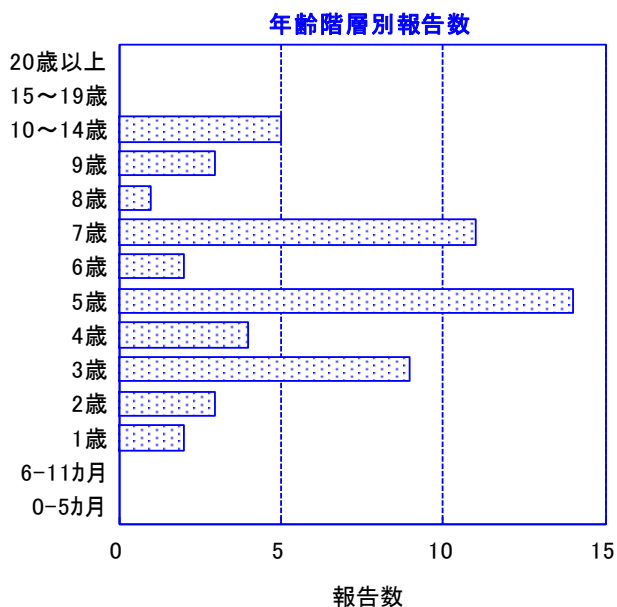
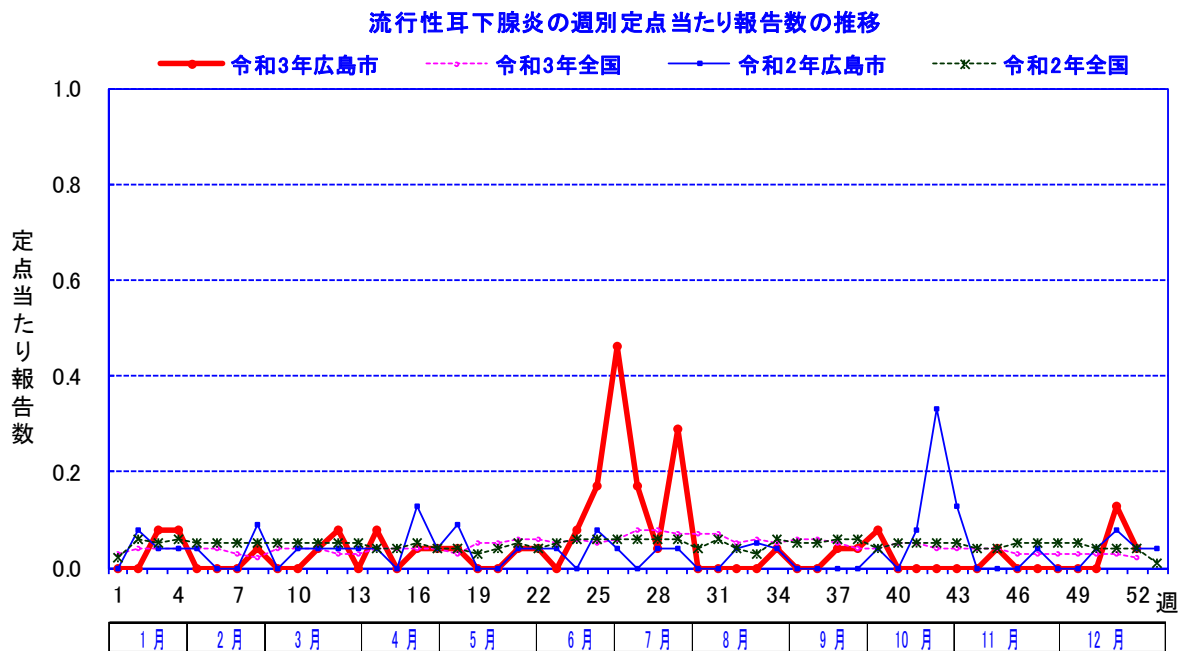
年齢階層別報告数は 1～2 歳が多く 66.2%を占めていた。



## 9 流行性耳下腺炎

年間定点当たり累積報告数は2.22人で、前年とほぼ同程度であった(前年比1.09)。年間累積報告数は小児科定点報告数の0.6%であった。

年齢階層別報告数は5歳が最も多く、2~7歳が79.6%を占めていた。

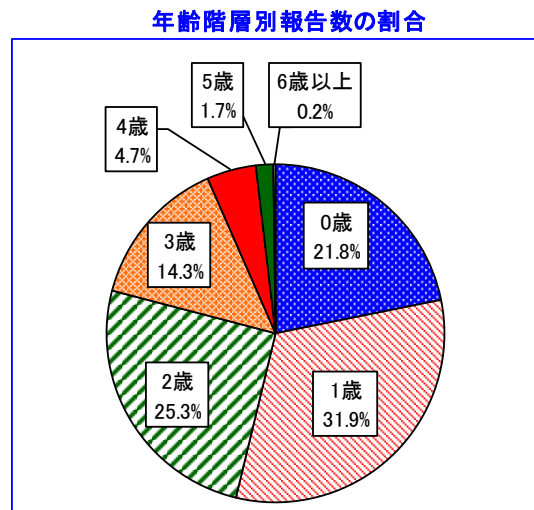
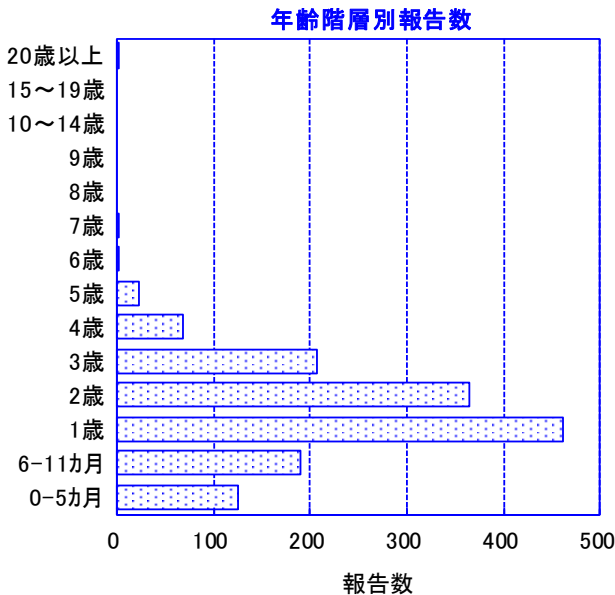
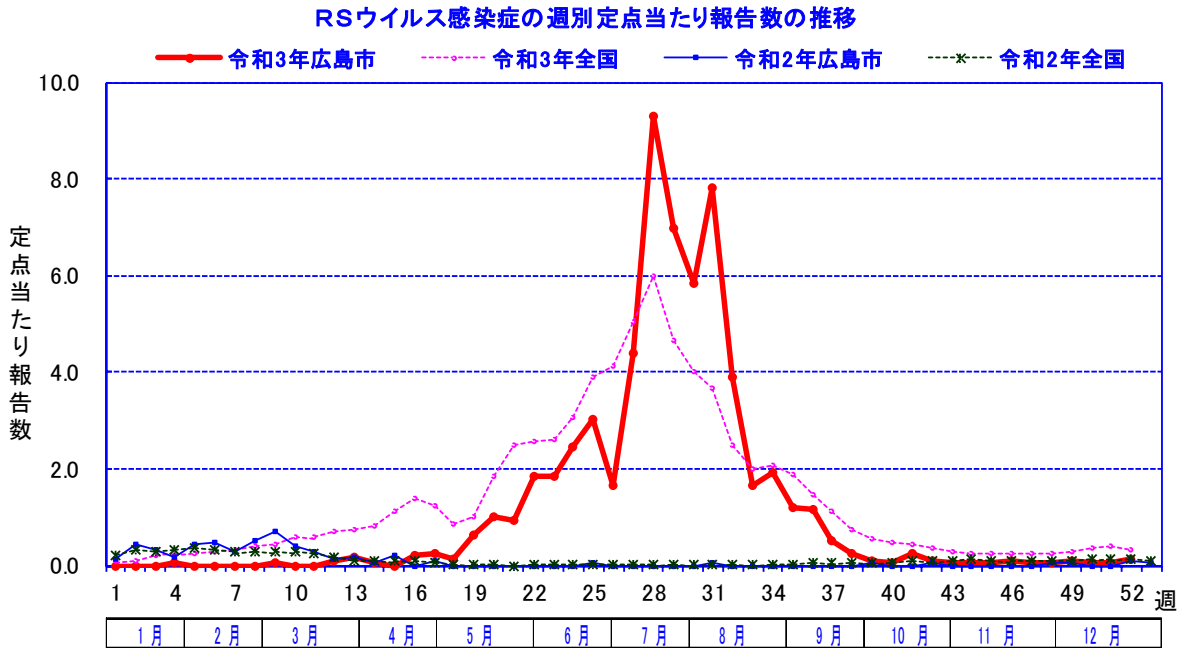


## 10 RSウイルス感染症

年間定点当たり累積報告数は60.3人で、前年と比べて大きく増加した（前年比11.72）。年間累積報告数は小児科定点報告数の15.8%を占め、小児科定点報告対象疾患の中では感染性胃腸炎に次いで多かった。

定点当たり報告数は、5月から上昇し、9月にかけて流行が見られた。

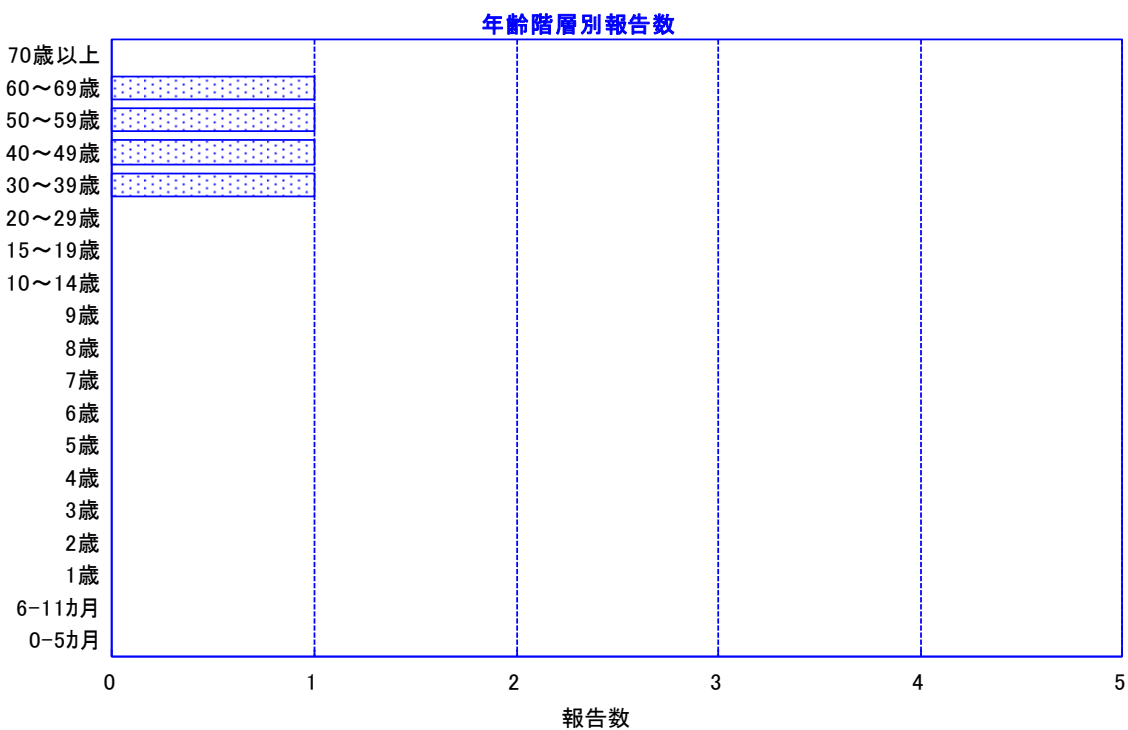
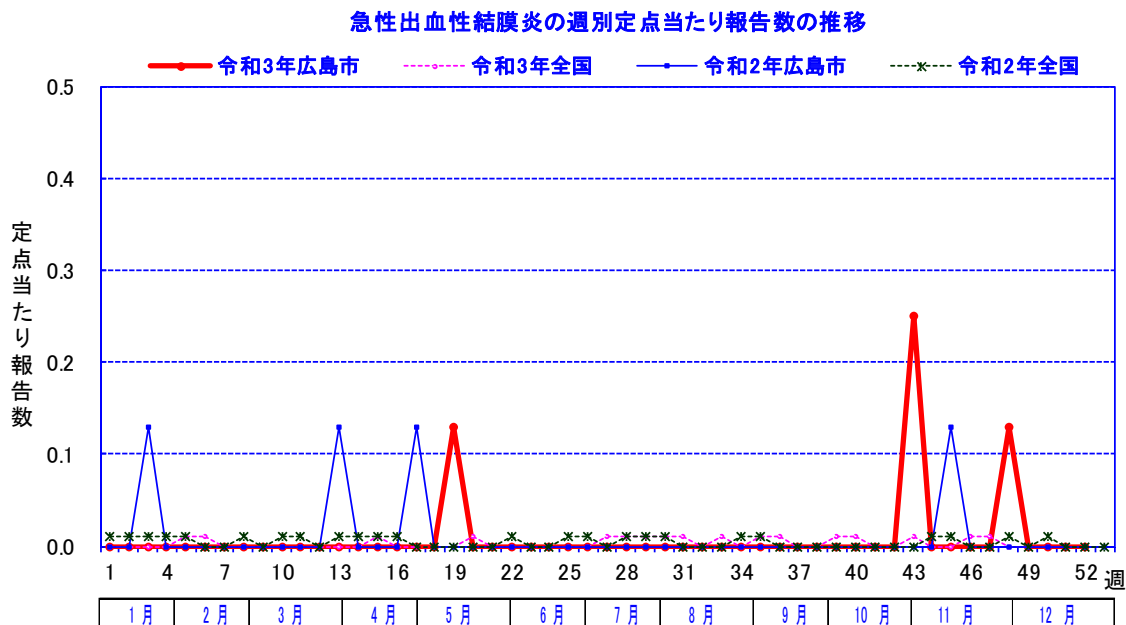
年齢階層別報告数は0～3歳が多く93.3%を占めていた。



### 第3節 眼科定点

#### 1 急性出血性結膜炎

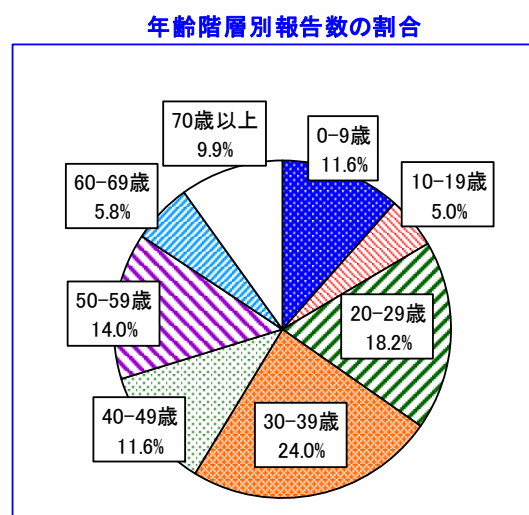
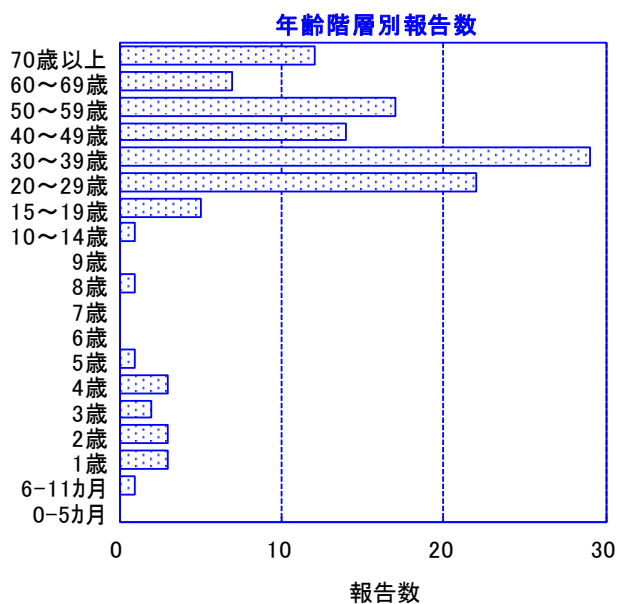
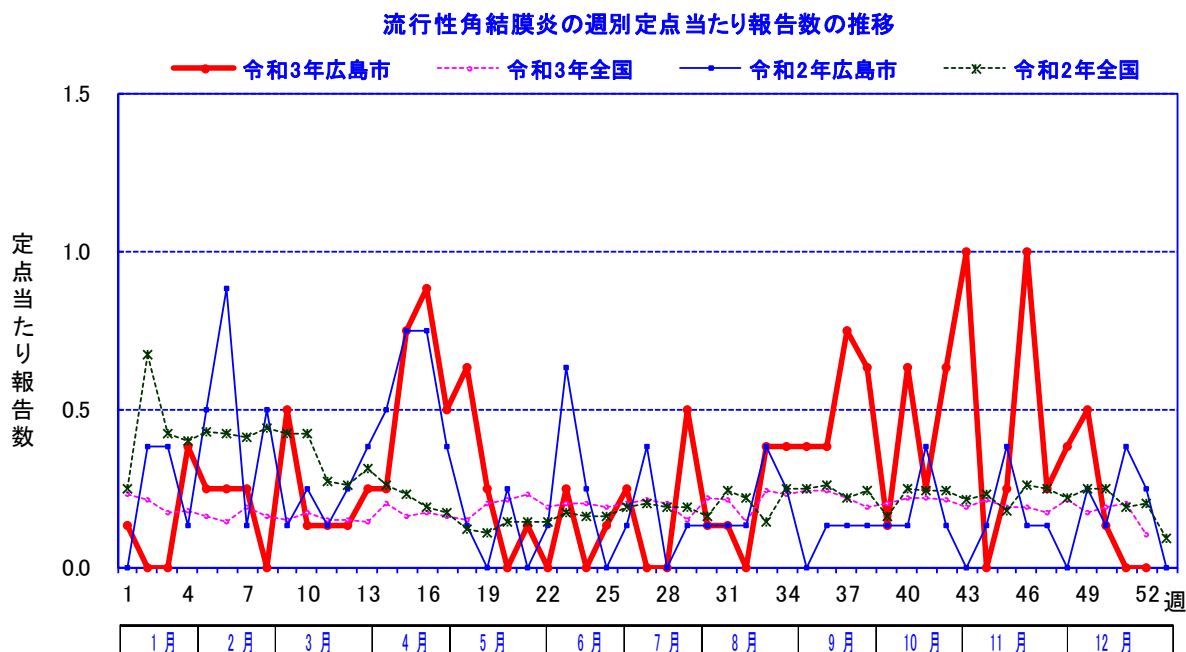
年間定点当たり累積報告数は0.51人で、前年とほぼ同程度であった(前年比0.98)。





## 2 流行性角結膜炎

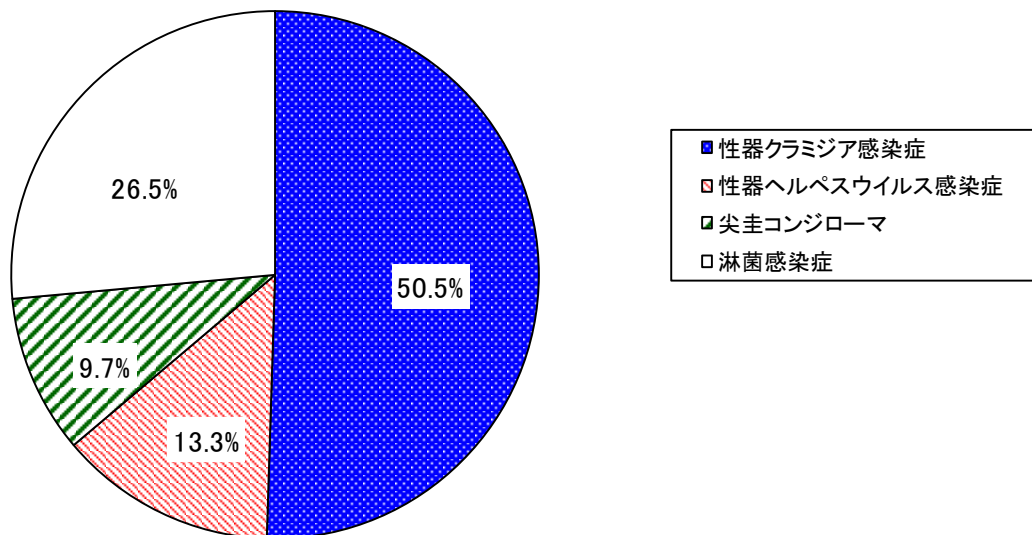
年間定点当たり累積報告数は15.2人で、前年と比べてやや増加した(前年比1.22)。年齢階層別報告数は、20～50代が67.8%を占めている。



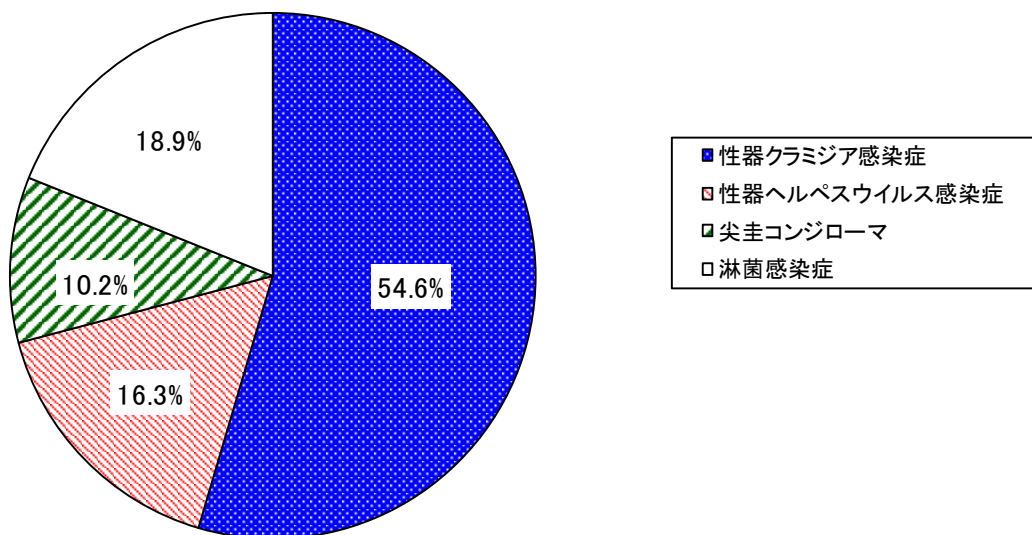
#### 第4節 性感染症定点

性感染症対象4疾患の報告割合は次のグラフのとおりである。性感染症4疾患の年間定点当たり累積報告総数は111人で、前年と比べてほぼ同程度であった（前年比0.92）。年間定点当たり累積報告数は、性器クラミジア感染症、淋菌感染症、性器ヘルペスウイルス感染症、尖圭コンジローマの順に多かった。

広島市性感染症報告割合



全国性感染症報告割合

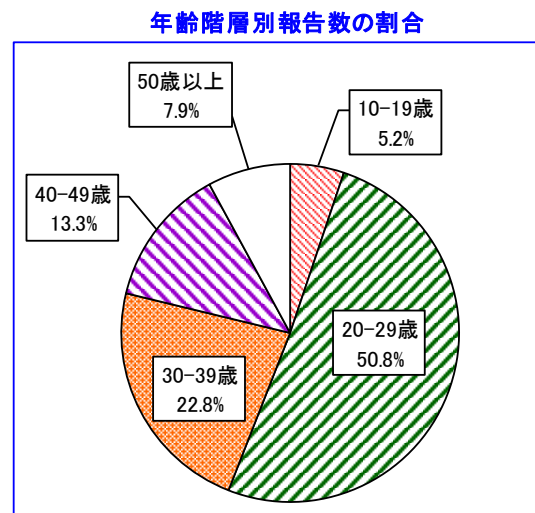
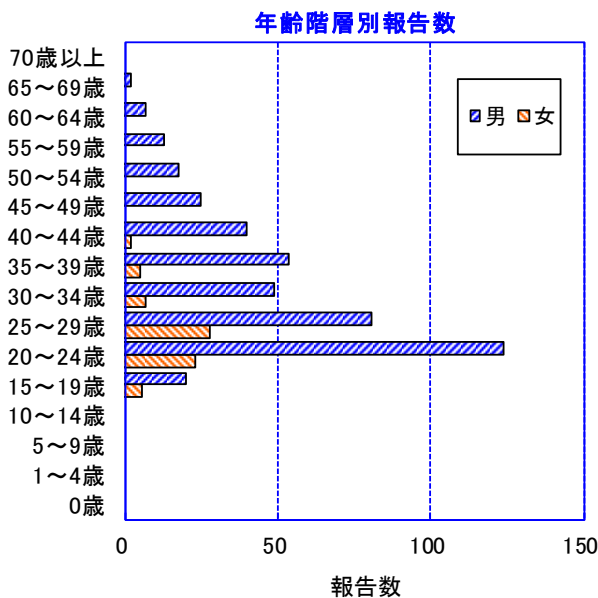
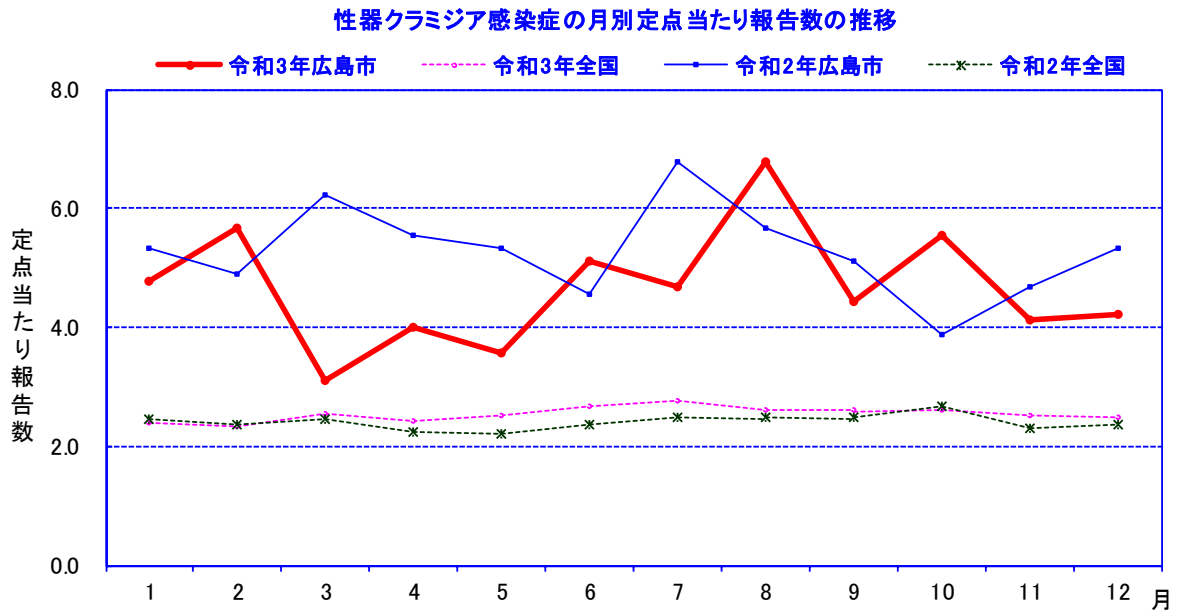


# 1 性器クラミジア感染症

年間定点当たり累積報告数は56.0人で、前年と比べてやや減少した(前年比0.88)。年間累積報告数は性感染症定点報告数の50.5%を占め、性感染症定点報告対象疾患の中で最も多かった。

男性が多く、年間定点当たり累積報告数は男性48.1人(85.9%)、女性7.89人(14.1%)であった。

年齢階層別報告数は20代が最も多く、20~40代が86.9%を占めていた。



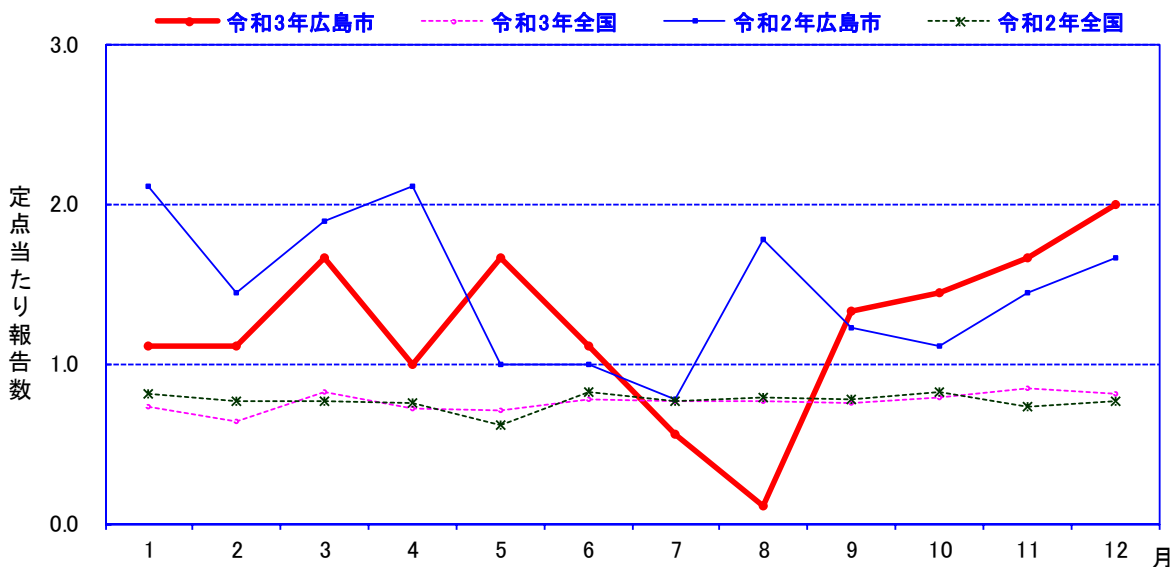
## 2 性器ヘルペスウイルス感染症

年間定点当たり累積報告数は14.8人で、前年と比べてやや減少した(前年比0.84)。年間累積報告数は性感染症定点報告数の13.3%であった。

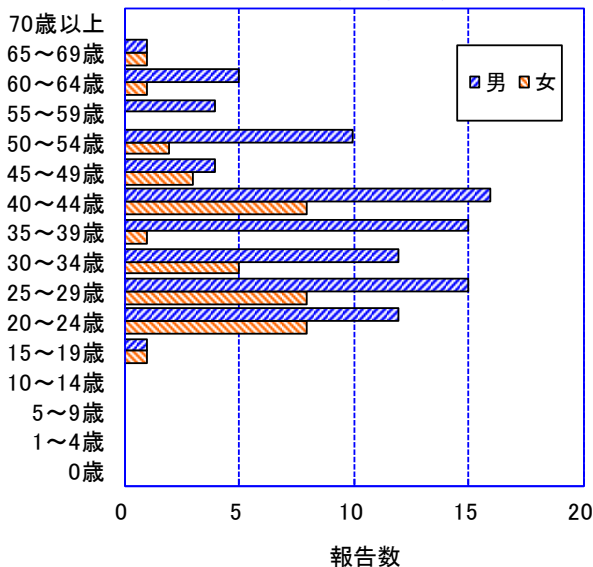
男性が多く、年間定点当たり累積報告数は男性10.6人(71.4%)、女性4.22人(28.6%)であった。

年齢階層別報告数は、20~40代が80.4%を占めていた。

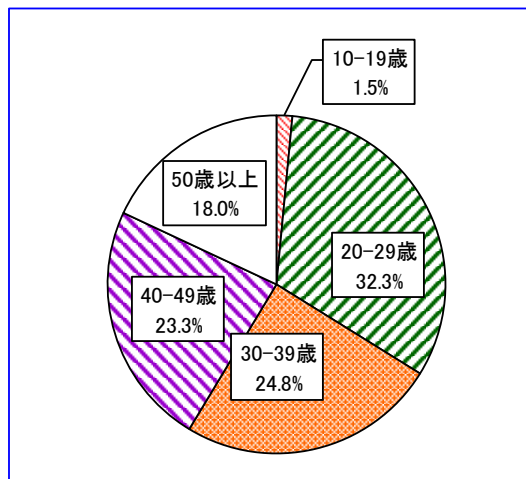
性器ヘルペスウイルス感染症の月別定点当たり報告数の推移



年齢階層別報告数



年齢階層別報告数の割合

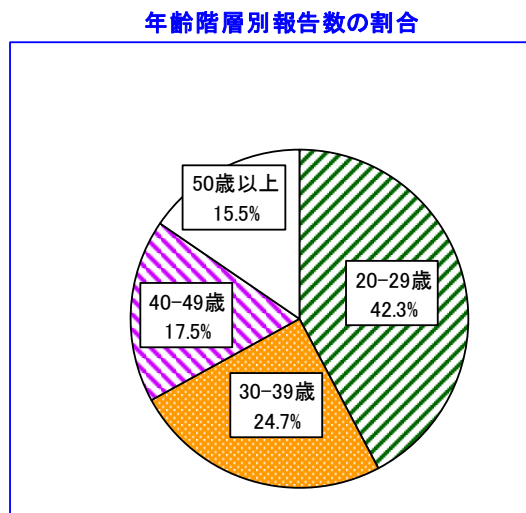
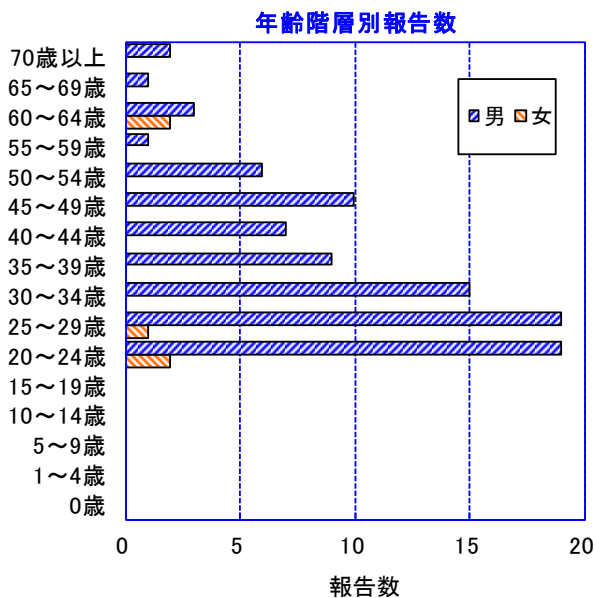
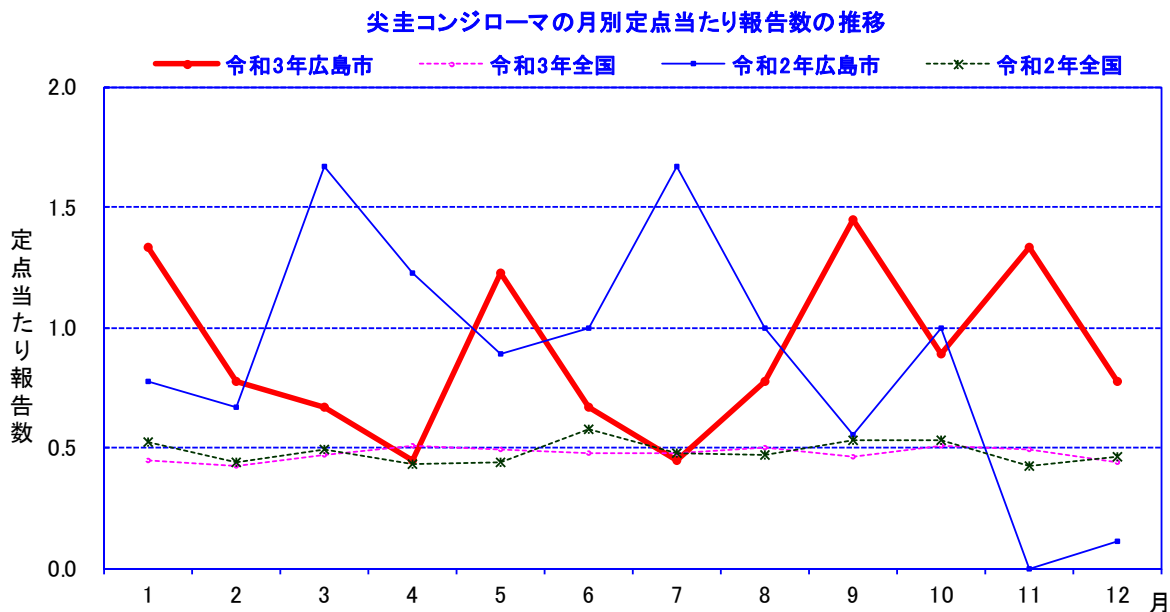


### 3 尖圭コンジローマ

年間定点当たり累積報告数は10.8人で、前年とほぼ同程度であった(前年比1.01)。年間累積報告数は性感染症定点報告数の9.7%であった。

男性が多く、年間定点当たり累積報告数は男性10.2人(94.8%)、女性0.56人(5.2%)であった。

年齢階層別報告数は20代が最も多く、20~40代が84.5%を占めていた。

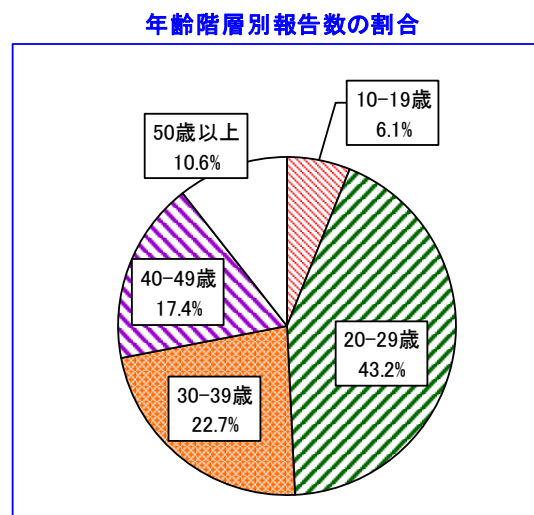
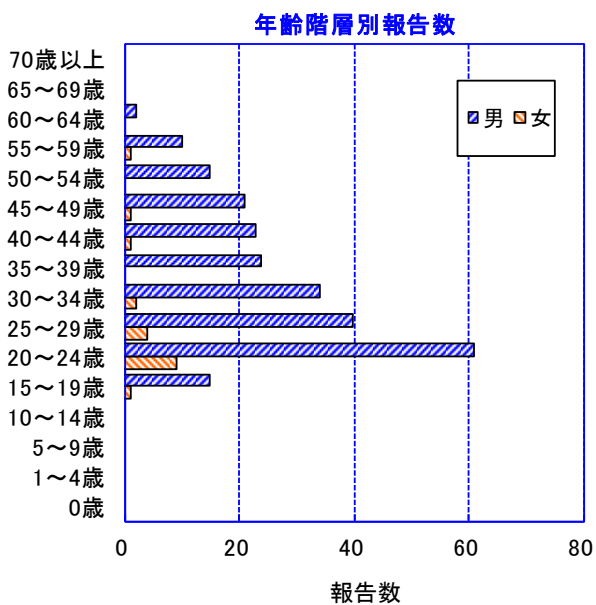
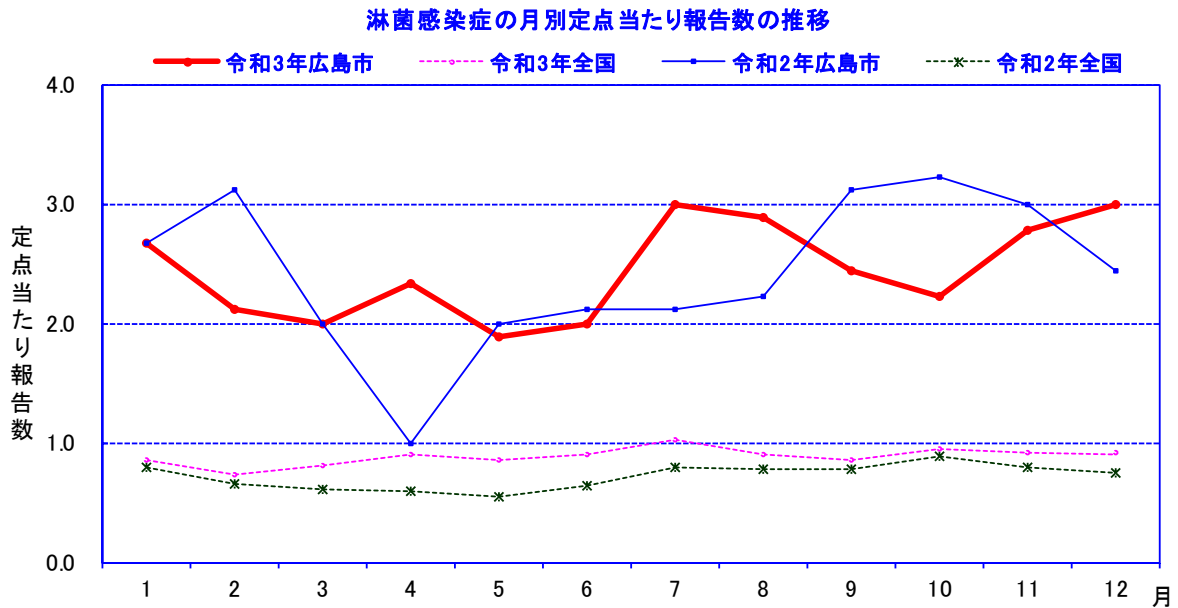


#### 4 淋菌感染症

年間定点当たり累積報告数は29.3人で、前年とほぼ同程度であった(前年比1.01)。年間累積報告数は性感染症定点報告数の26.5%を占め、性感染症定点報告対象疾患の中では性器クラミジア感染症に次いで多かった。

男性が多く、年間定点当たり累積報告数は男性27.2人(92.8%)、女性2.11人(7.2%)であった。

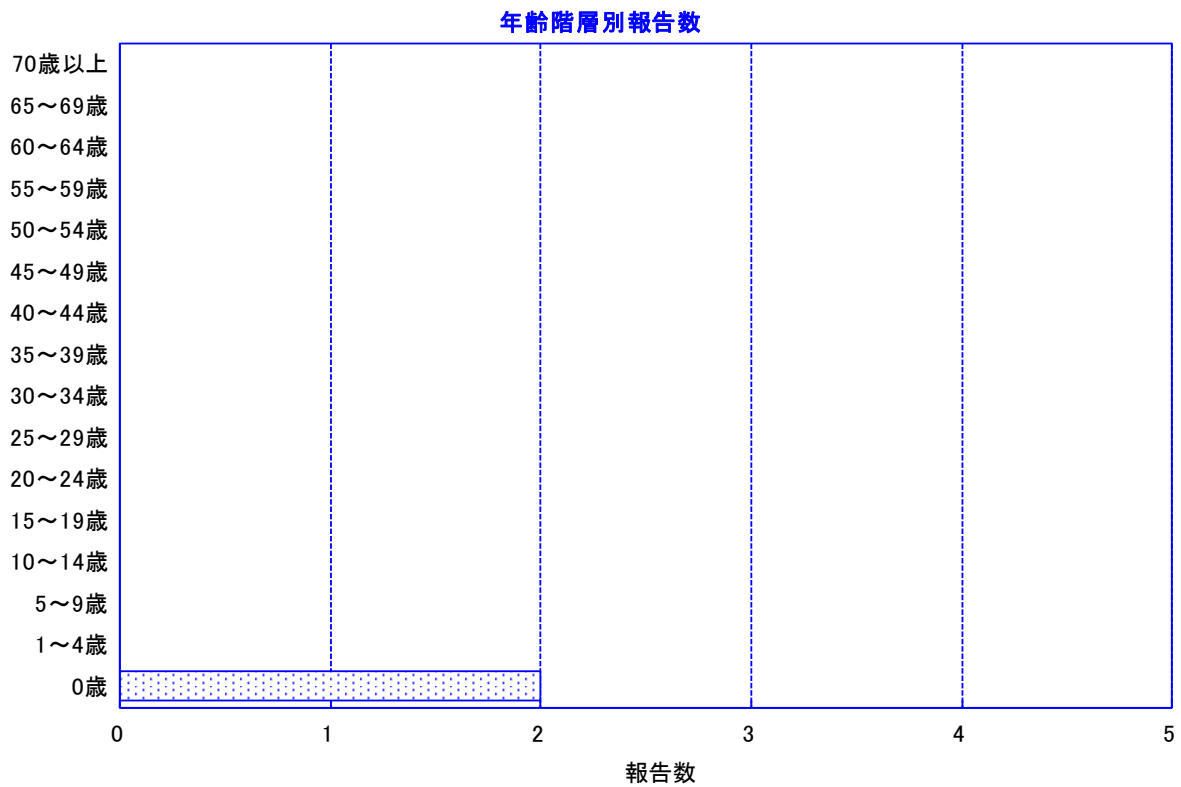
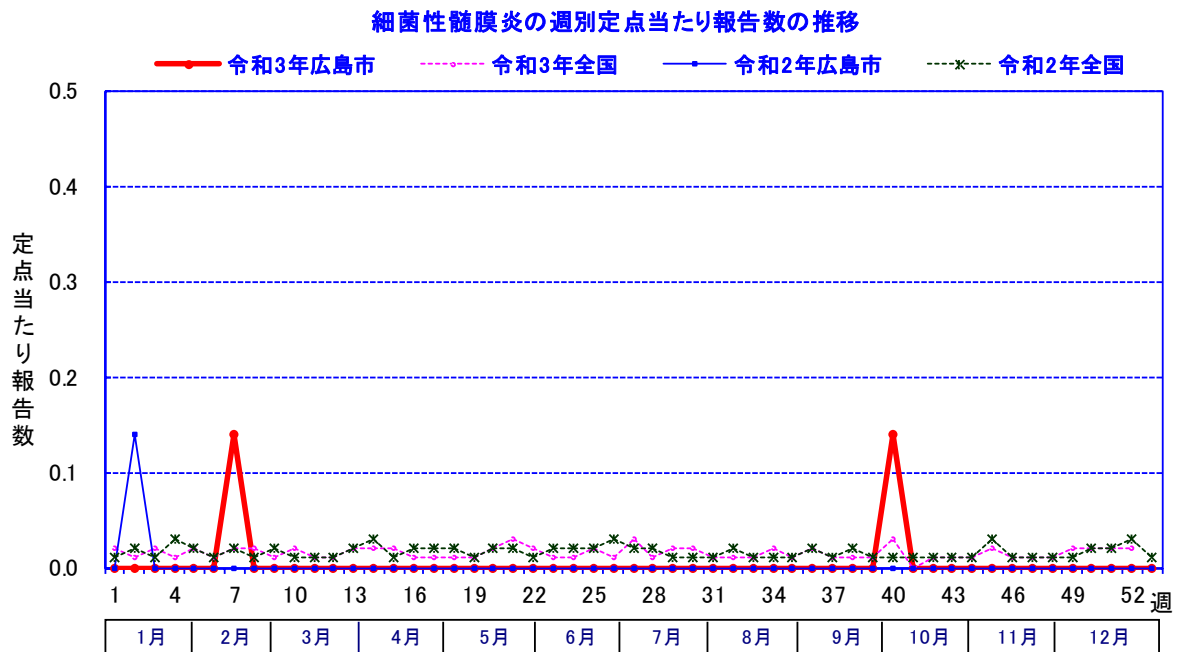
年齢階層別報告数は20代が最も多く、20～40代が83.3%を占めていた。



## 第5節 基幹定点

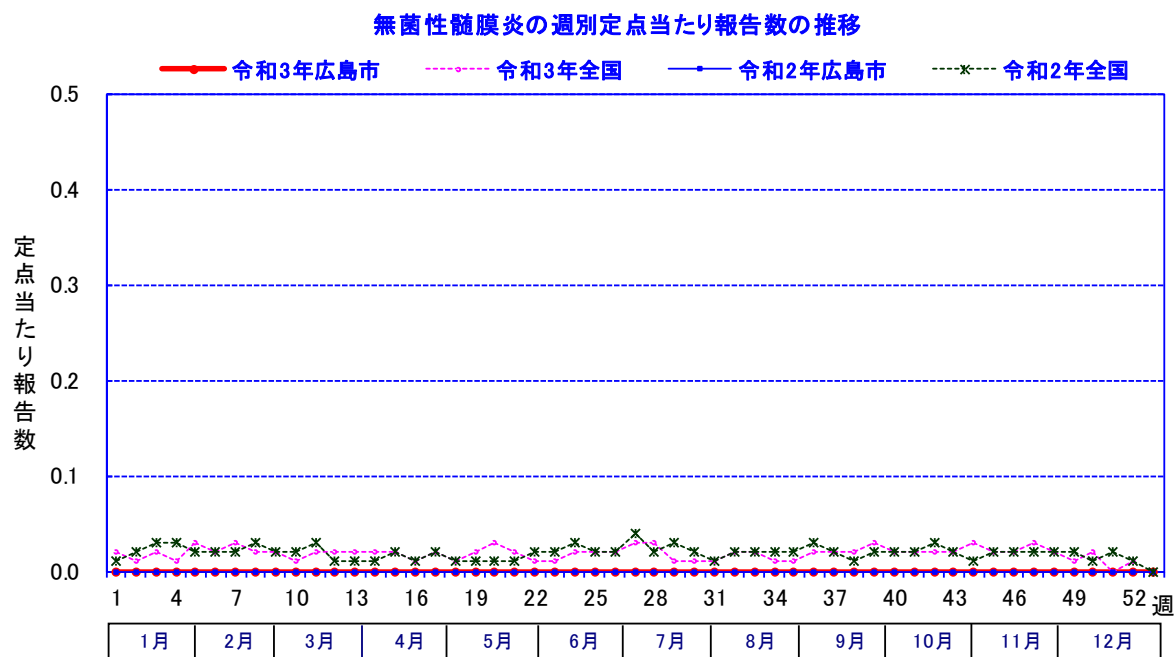
### 1 細菌性髄膜炎

年間報告数は2人であった。



## 2 無菌性髄膜炎

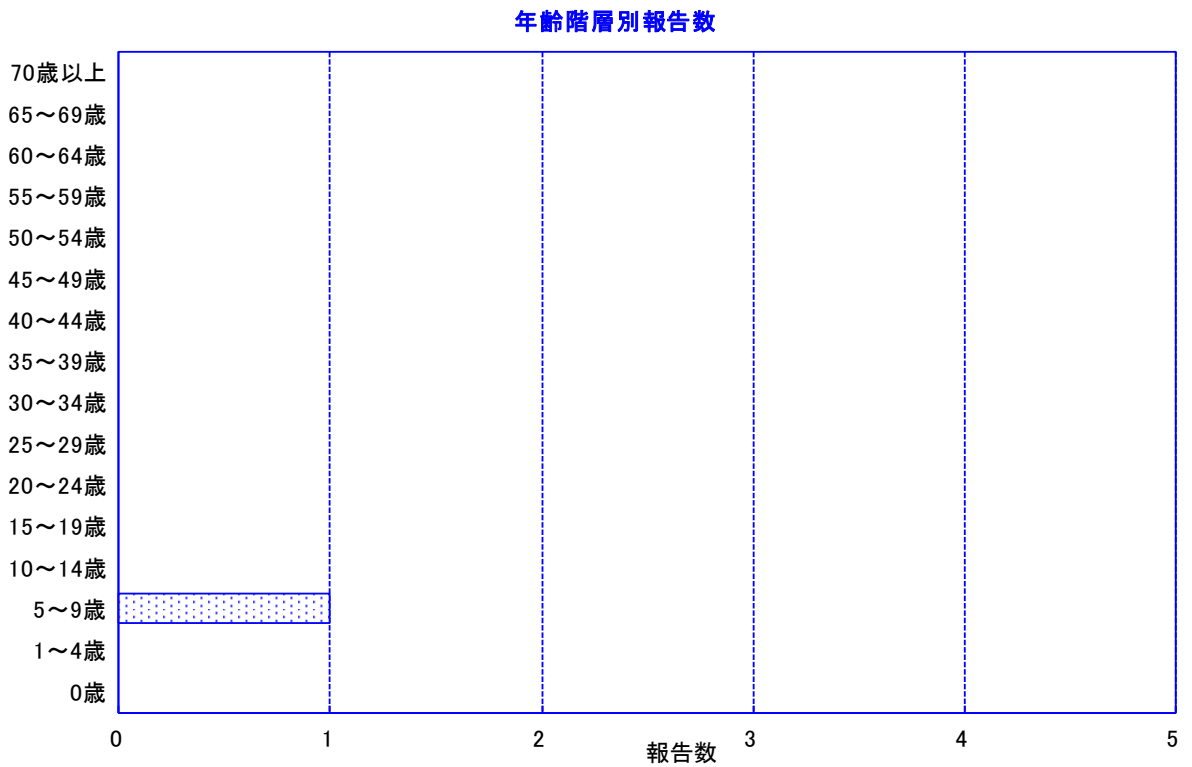
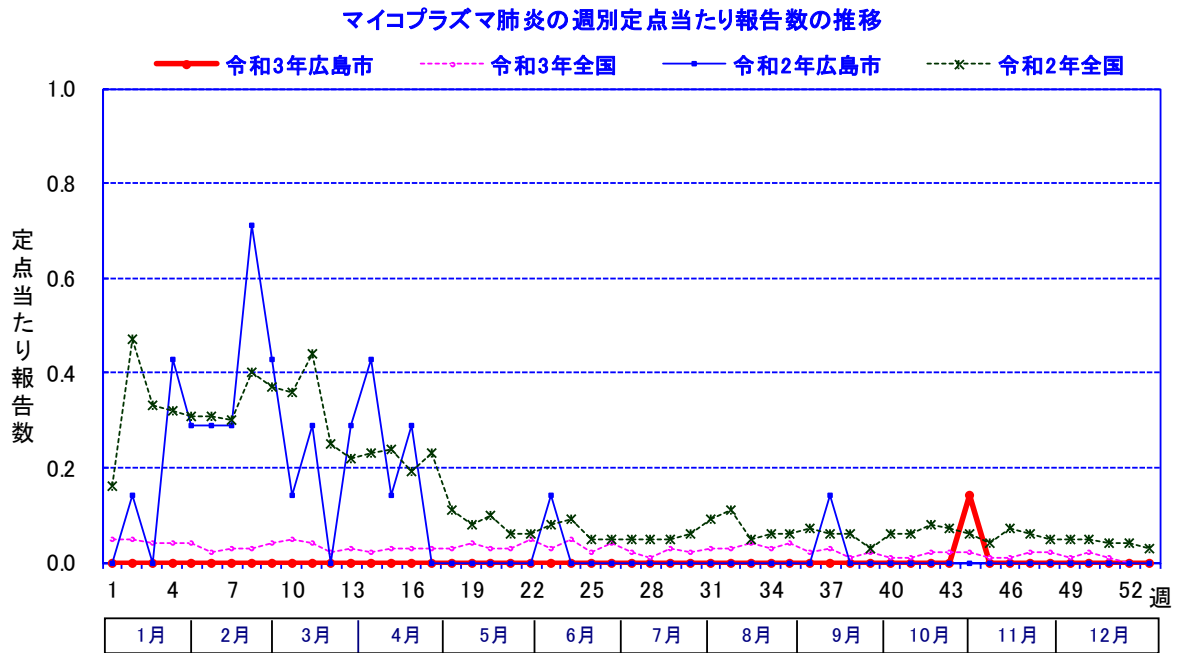
年間を通して報告はなかった。



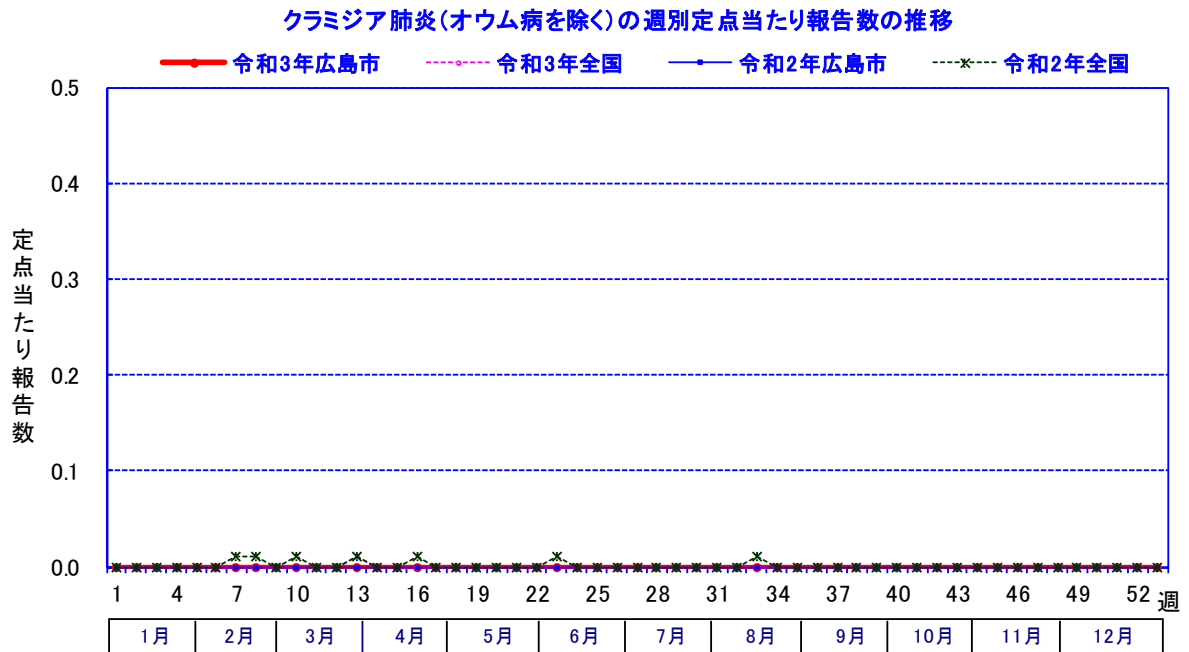


### 3 マイコプラズマ肺炎

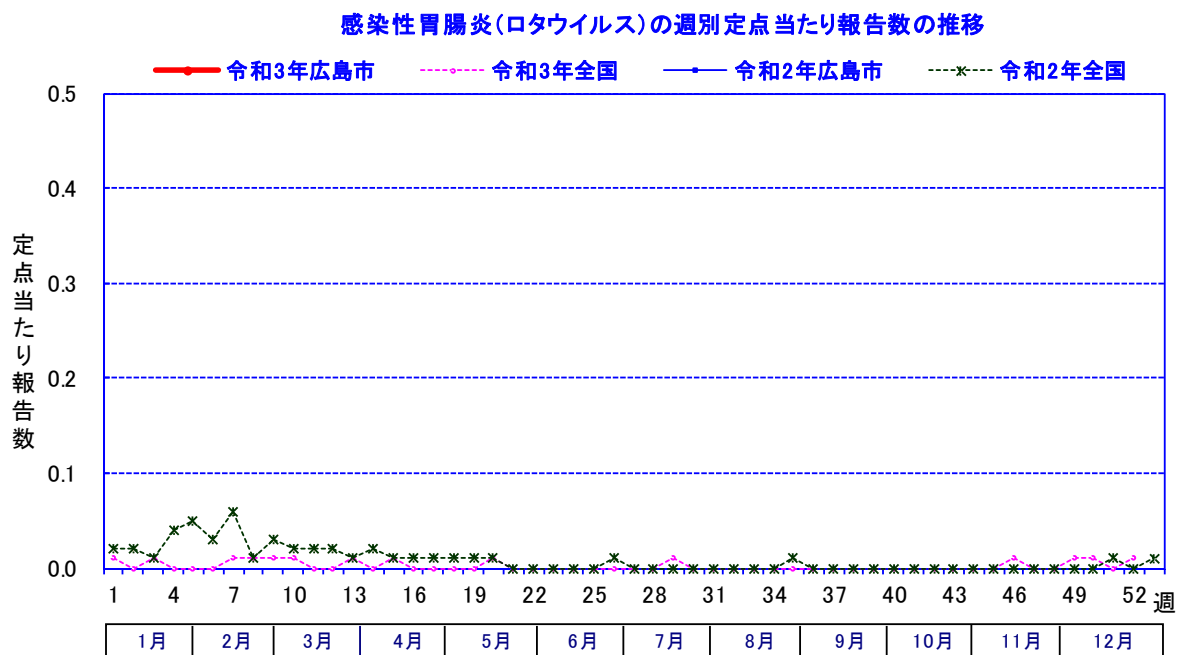
年間報告数は1人であった。



4 クラミジア肺炎（オウム病を除く）  
年間を通して報告はなかった。



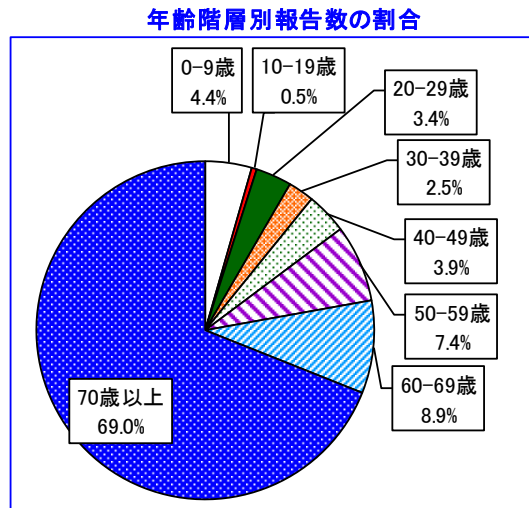
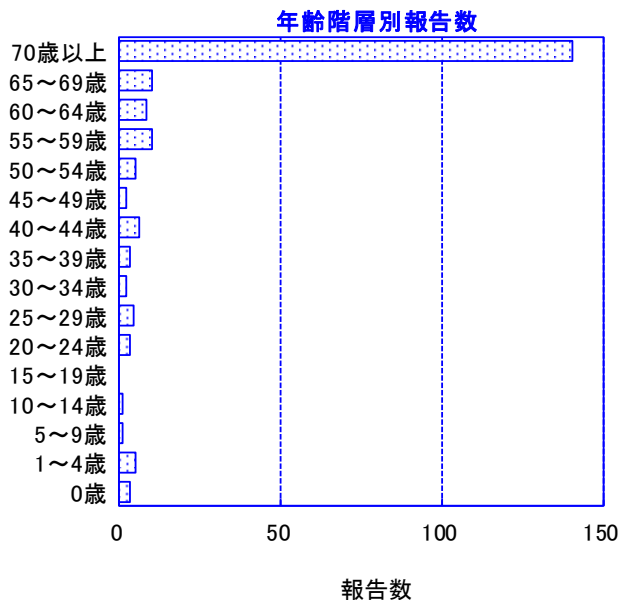
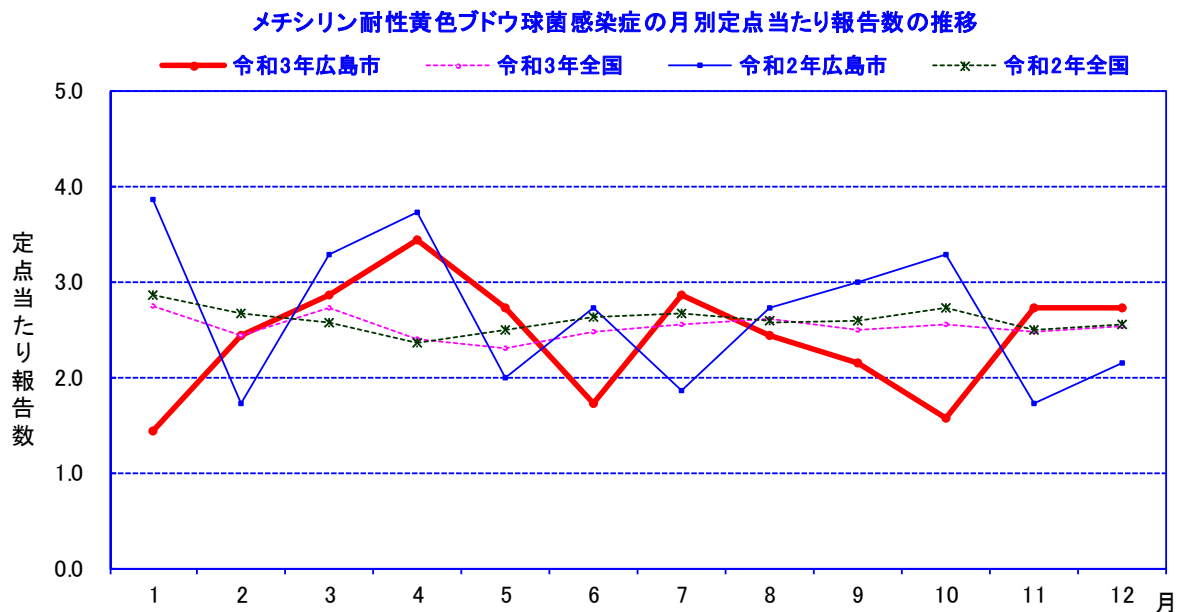
- 5 感染性胃腸炎（病原体がロタウイルスであるものに限る。）  
年間を通して報告はなかった。



## 6 メチシリン耐性黄色ブドウ球菌感染症

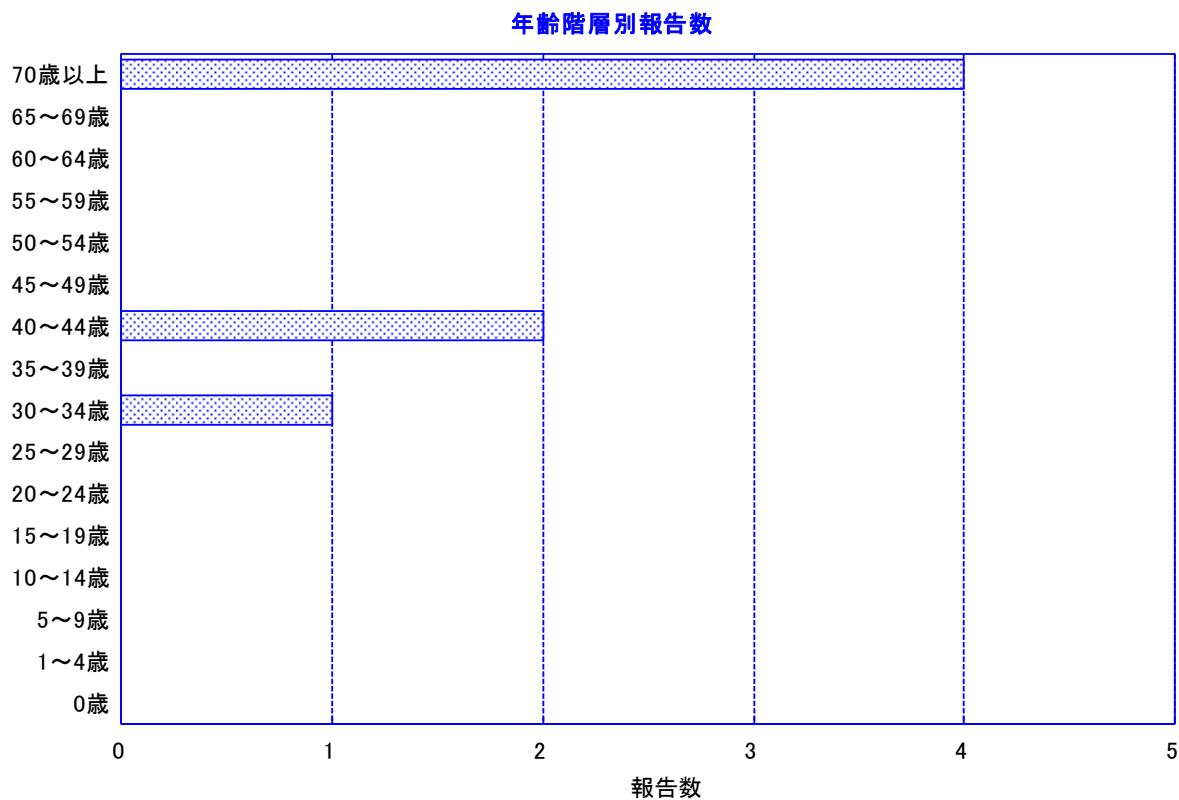
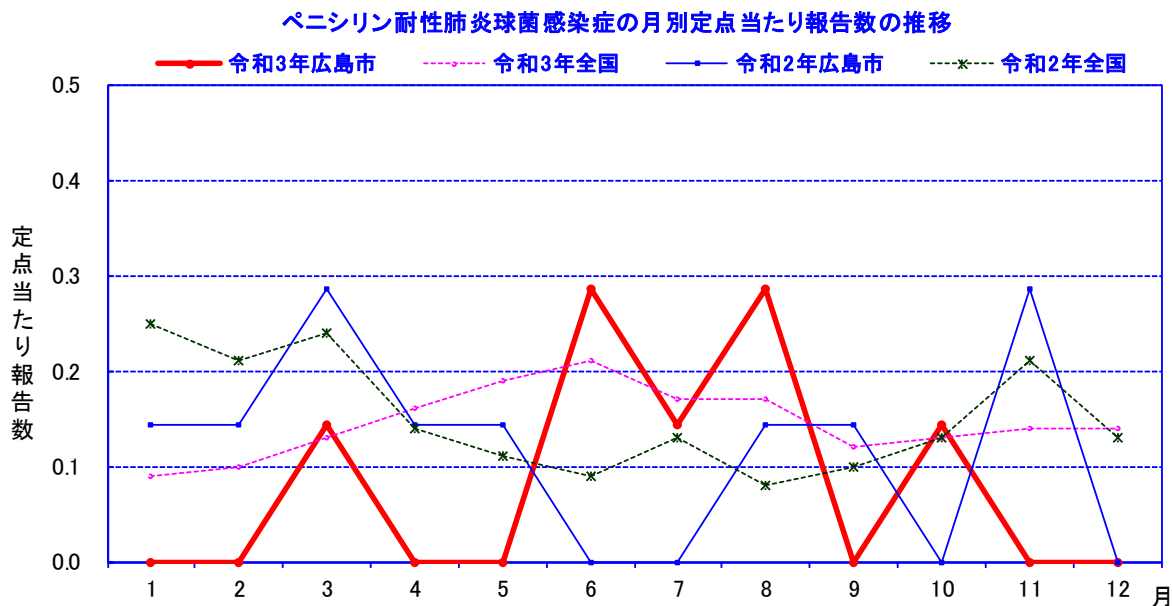
年間定点当たり累積報告数は29.0人で、前年と比べてやや減少した(前年比0.90)。年間累積報告数は、基幹定点対象疾患の薬剤耐性菌感染症3疾患の中で最も多かった。

年齢階層別報告数は70歳以上が69.0%を占め、高齢者に多い傾向であった。



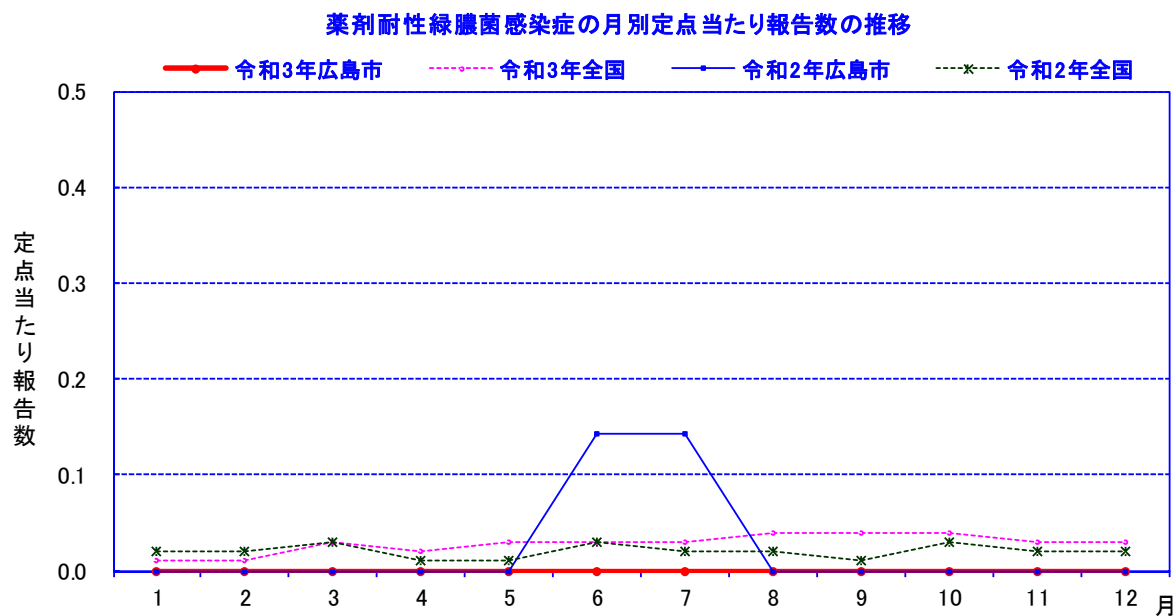
## 7 ペニシリン耐性肺炎球菌感染症

年間定点当たり累積報告数は 1.00 人で、前年と比べてやや減少した（前年比 0.70）。



## 8 薬剤耐性緑膿菌感染症

年間を通して報告はなかった。



## 第6節 各感染症の推移（平成22年～令和3年）

平成22年～令和3年における月別定点当たり報告数の推移をグラフに示す。

なお、週報対象感染症のグラフは、各週の定点当たり報告数の月平均値の推移を示している。

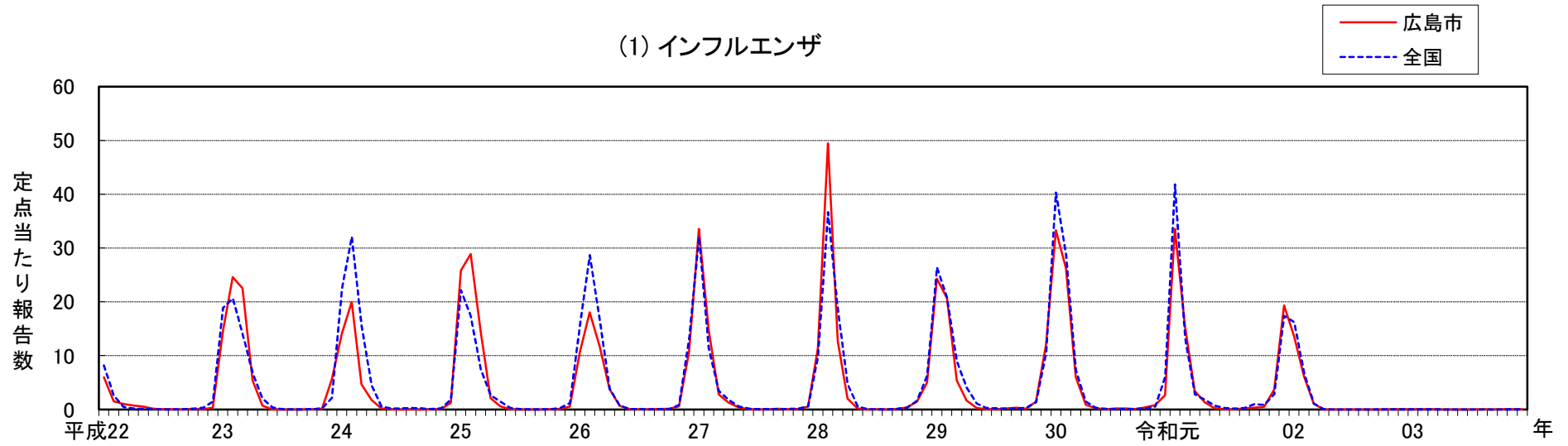
### 【週報対象感染症】

- (1) インフルエンザ（鳥インフルエンザを除く）
- (2) 咽頭結膜熱
- (3) A群溶血性レンサ球菌咽頭炎
- (4) 感染性胃腸炎
- (5) 水痘
- (6) 手足口病
- (7) 伝染性紅斑
- (8) 突発性発しん
- (9) ヘルパンギーナ
- (10) 流行性耳下腺炎
- (11) R S ウイルス感染症
- (12) 急性出血性結膜炎
- (13) 流行性角結膜炎
- (14) 細菌性髄膜炎
- (15) 無菌性髄膜炎
- (16) マイコプラズマ肺炎
- (17) クラミジア肺炎（オウム病を除く）
- (18) 感染性胃腸炎（病原体がロタウイルスであるものに限る。）

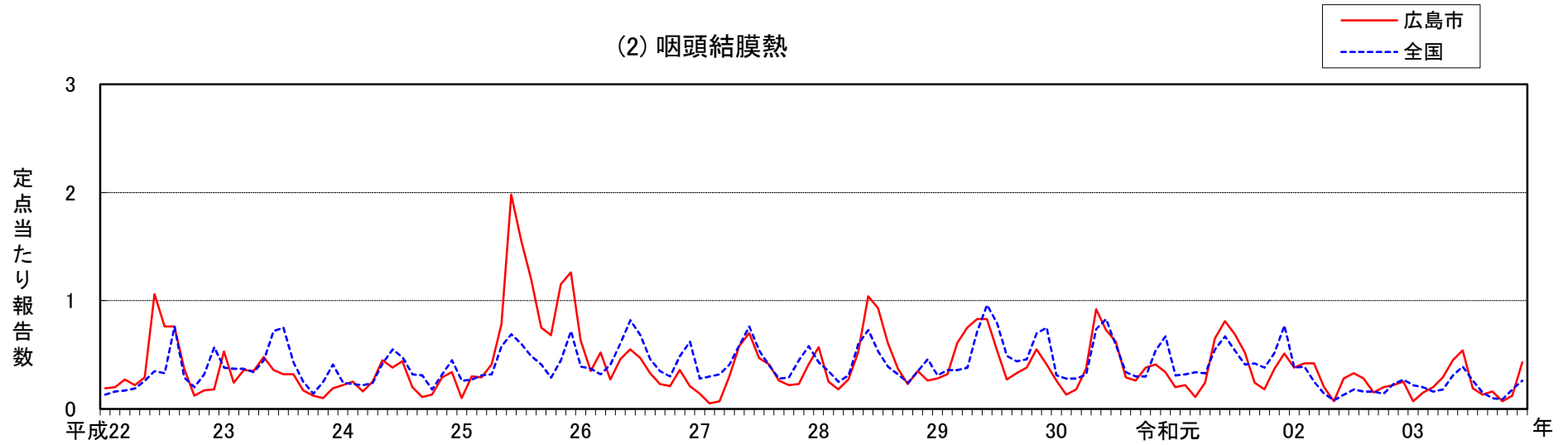
### 【月報対象感染症】

- (19) 性器クラミジア感染症
- (20) 性器ヘルペスウイルス感染症
- (21) 尖圭コンジローマ
- (22) 淋菌感染症
- (23) メチシリン耐性黄色ブドウ球菌感染症
- (24) ペニシリン耐性肺炎球菌感染症
- (25) 薬剤耐性緑膿菌感染症

(1) インフルエンザ

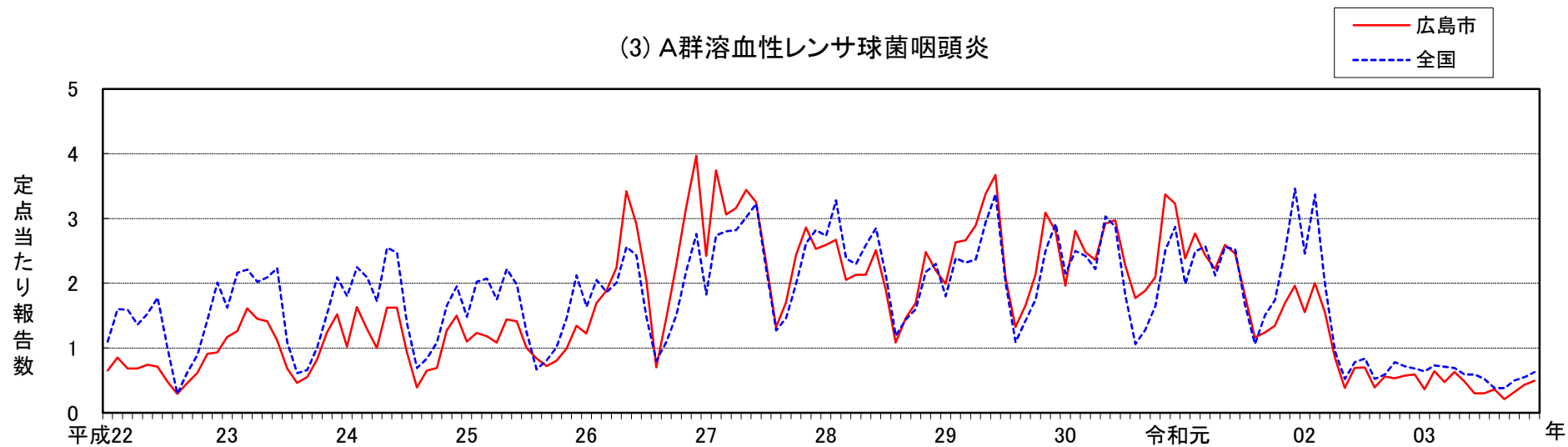


(2) 咽頭結膜熱

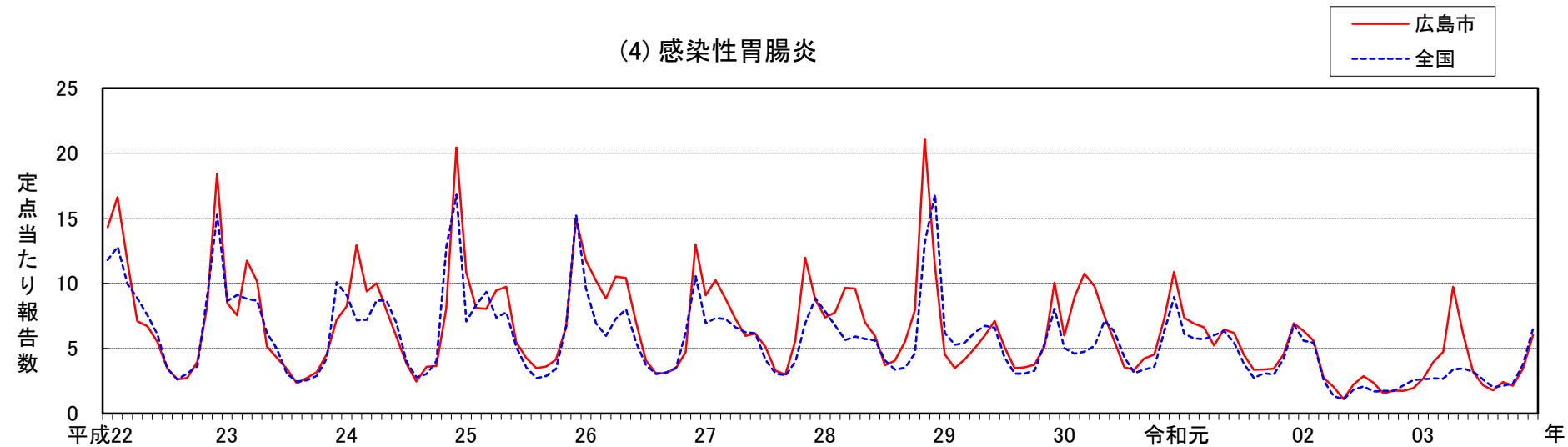




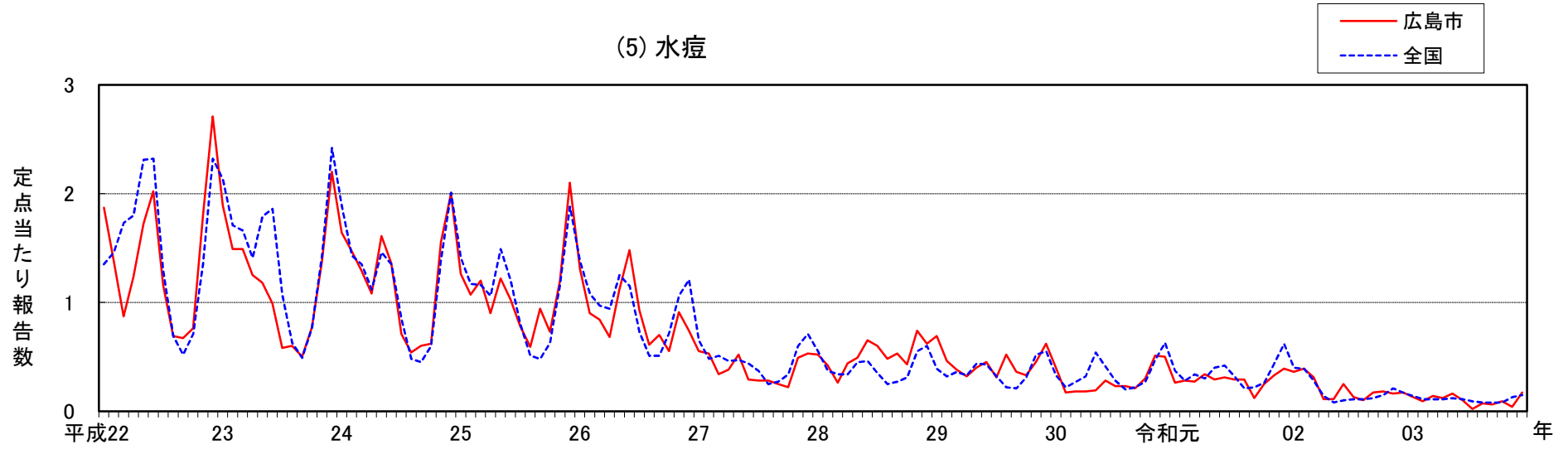
(3) A群溶血性レンサ球菌咽頭炎



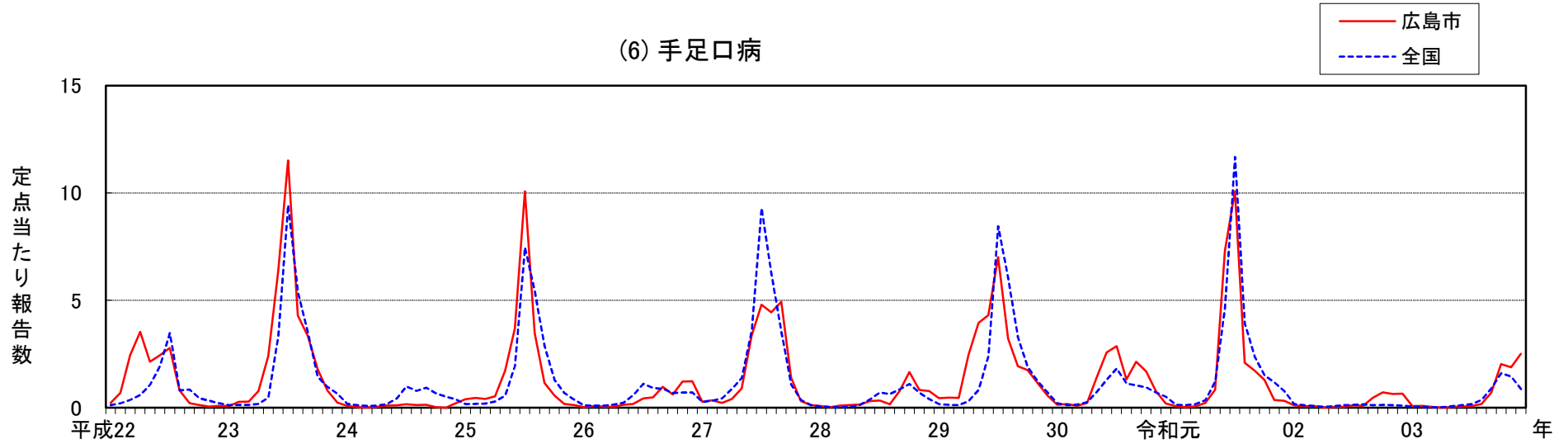
(4) 感染性胃腸炎

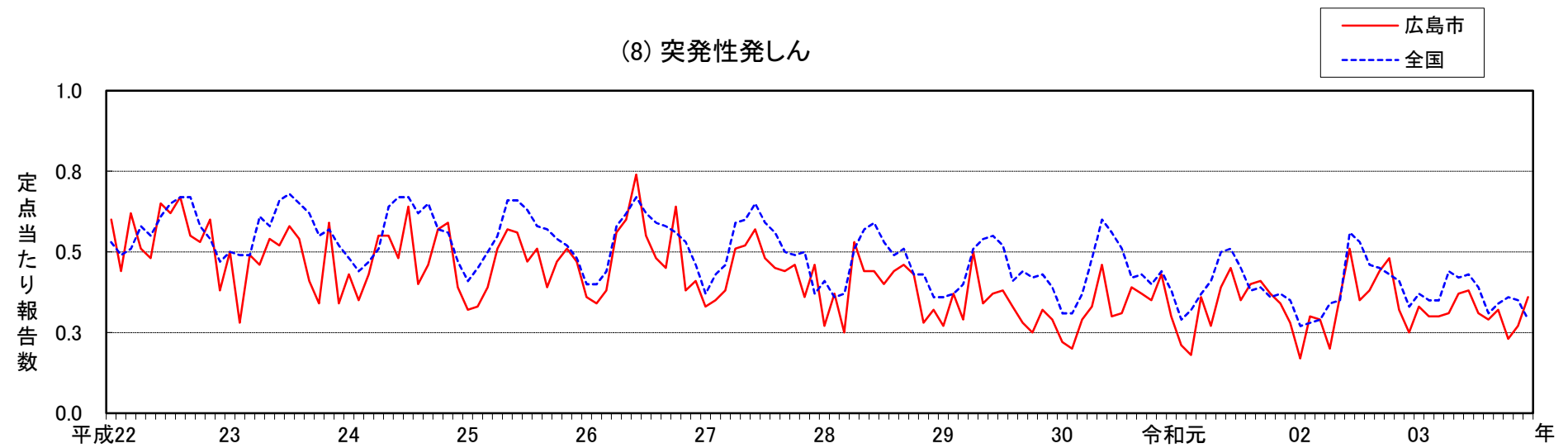
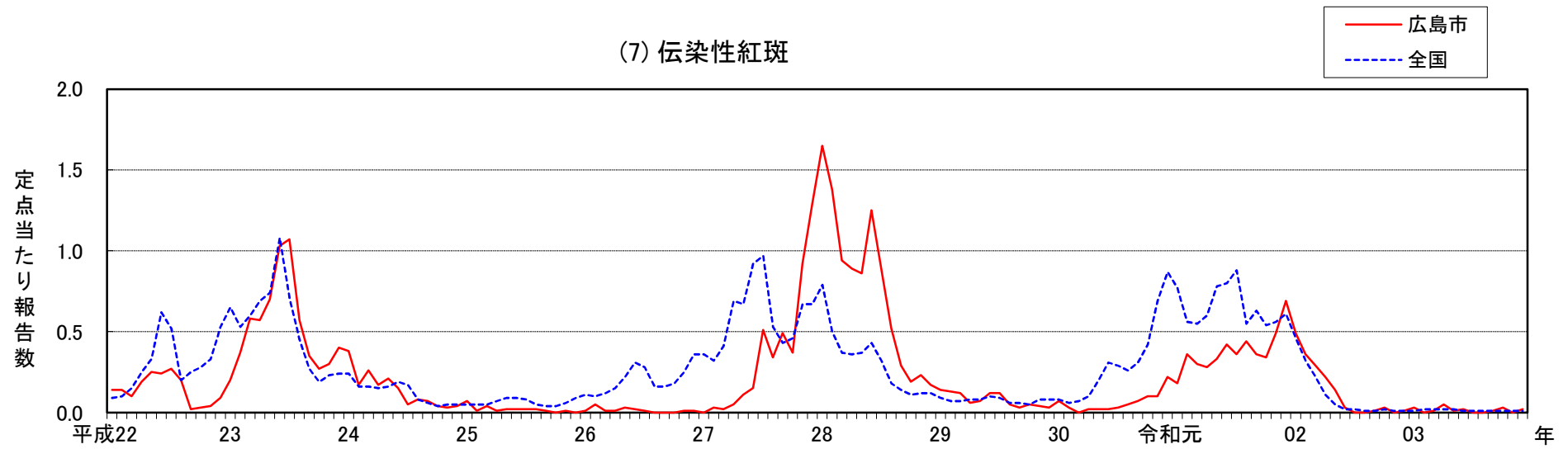


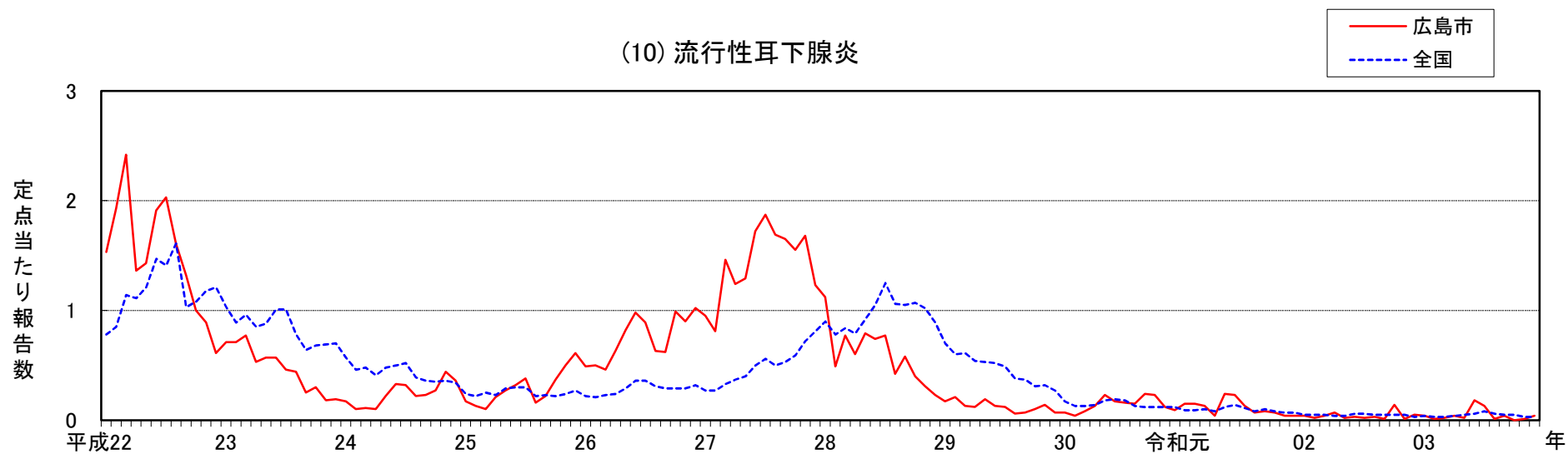
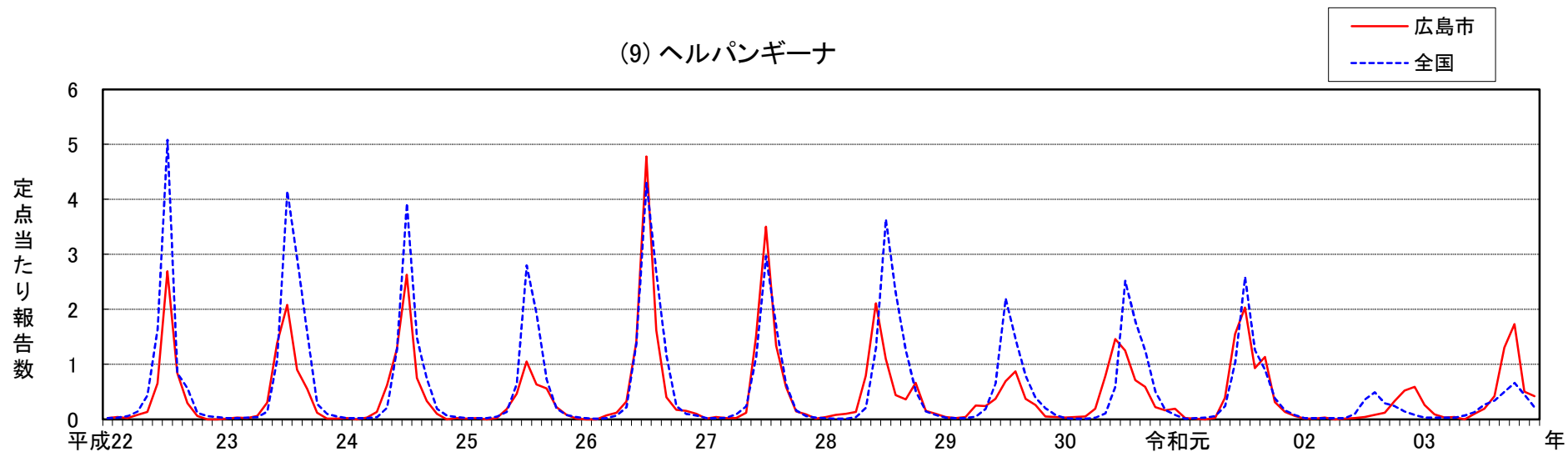
(5) 水痘



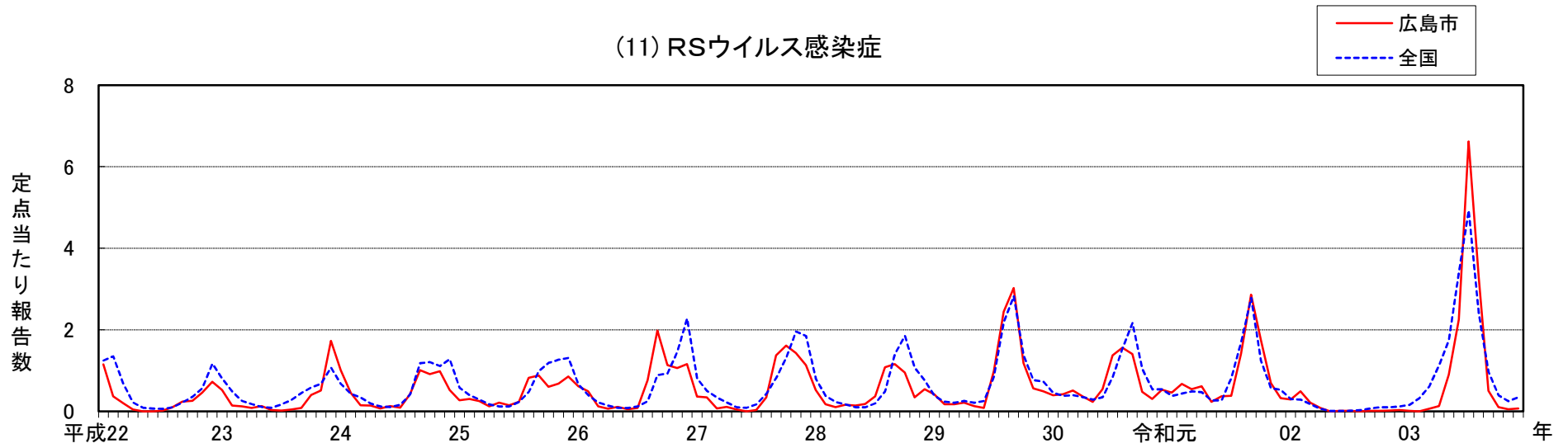
(6) 手足口病



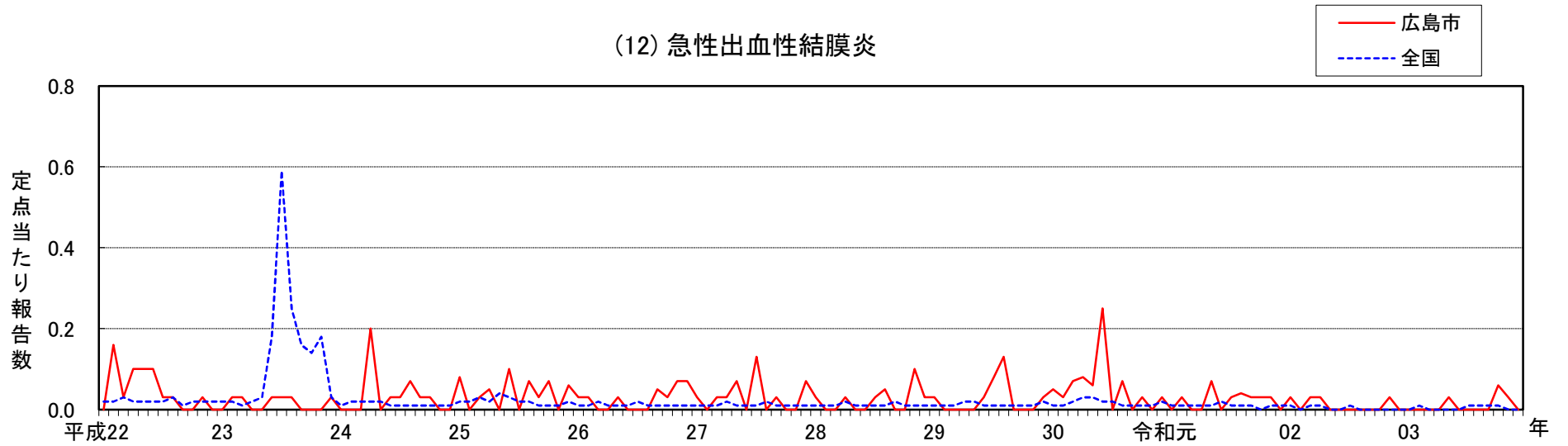




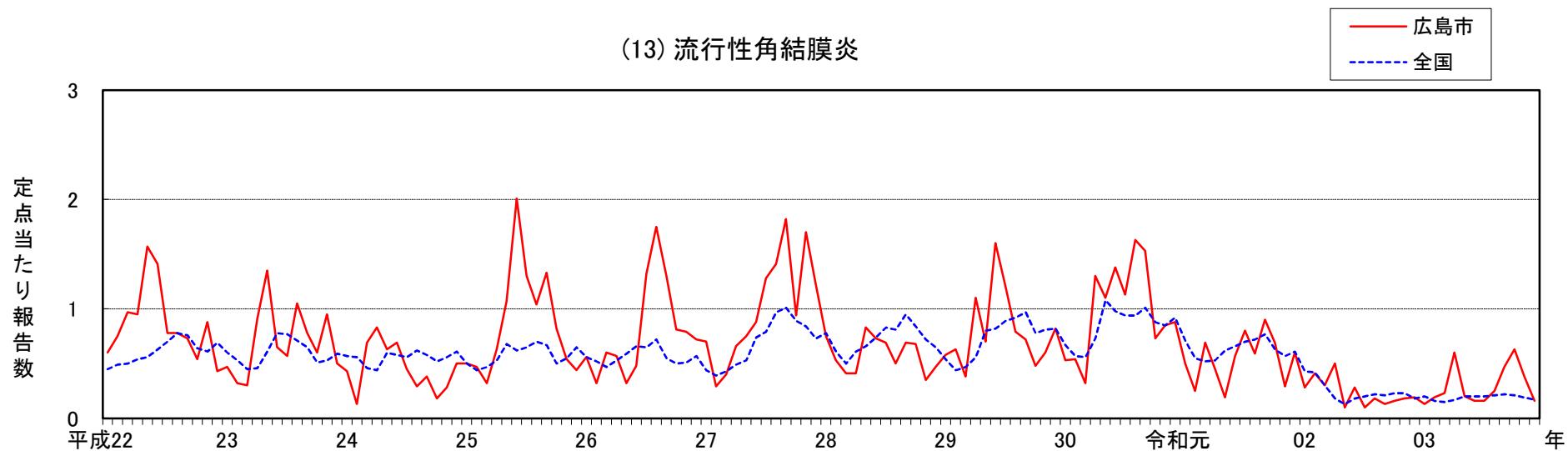
(11) RSウイルス感染症



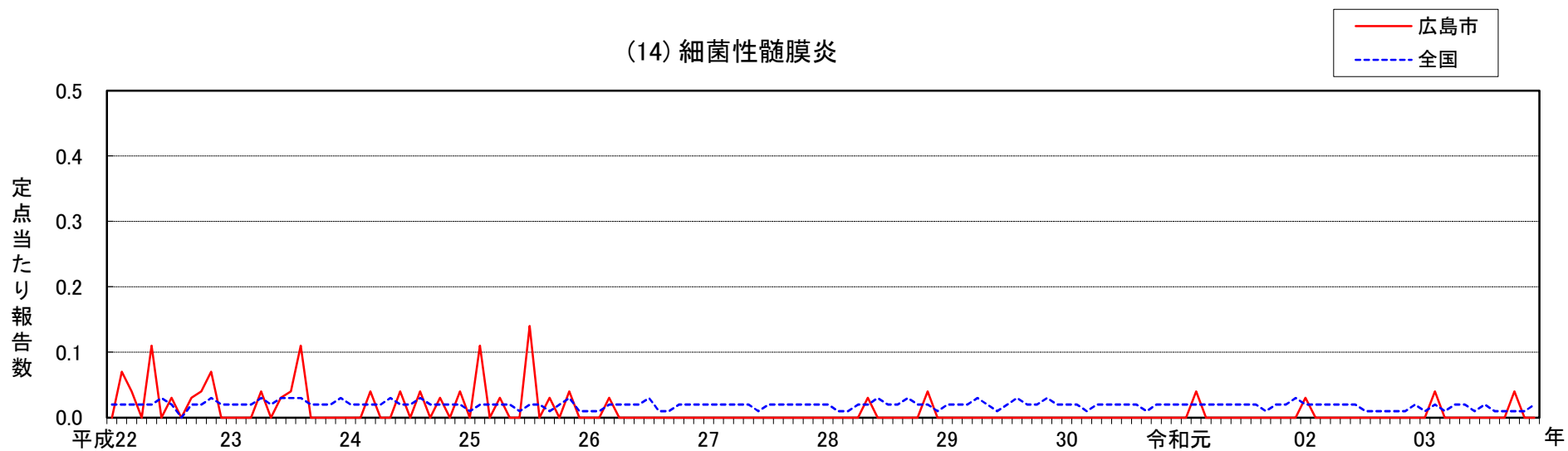
(12) 急性出血性結膜炎



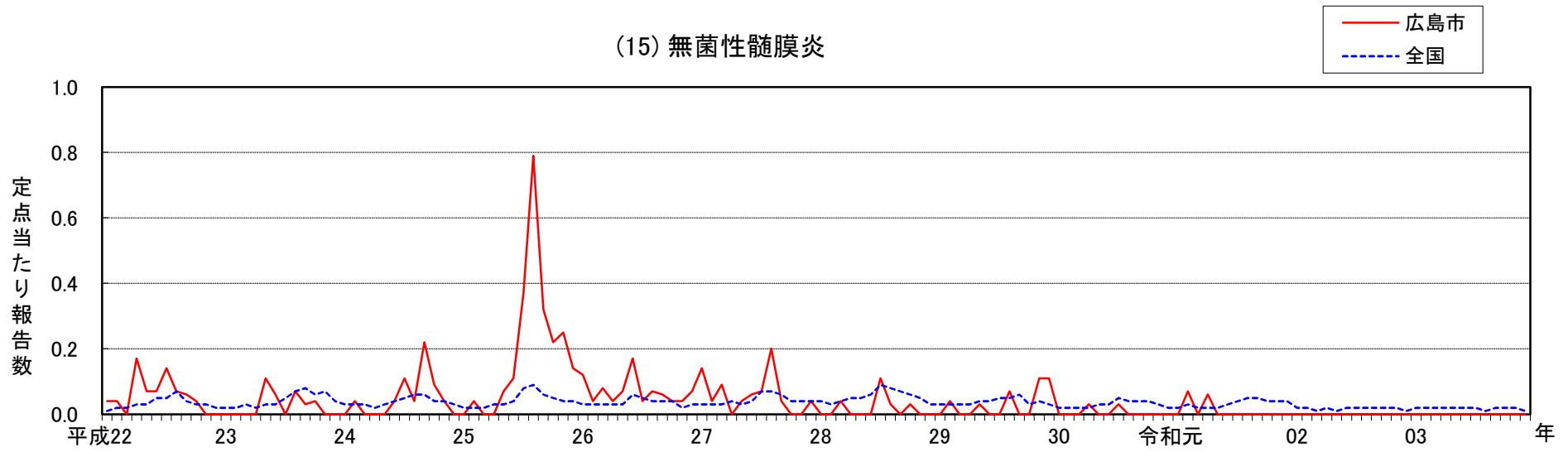
(13) 流行性角結膜炎



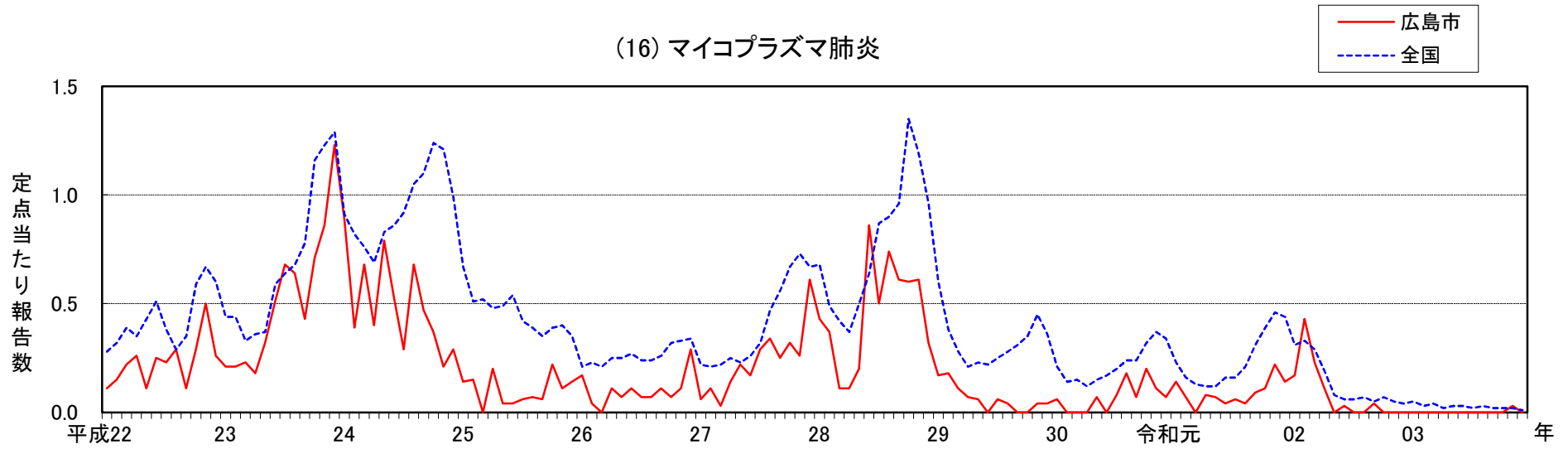
(14) 細菌性髄膜炎



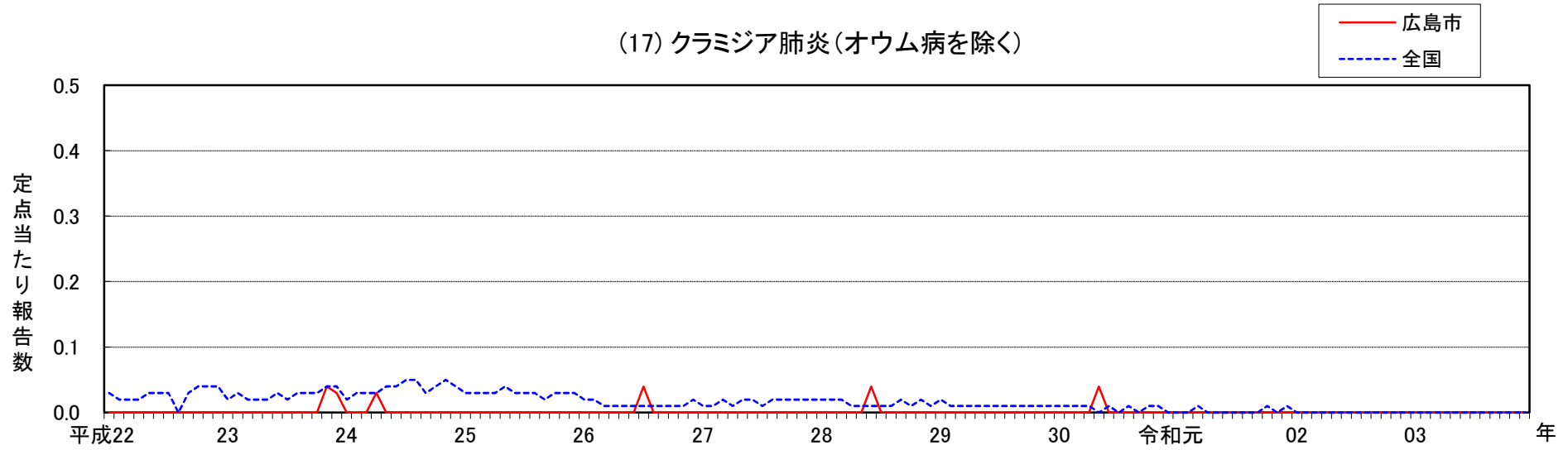
(15) 無菌性髄膜炎



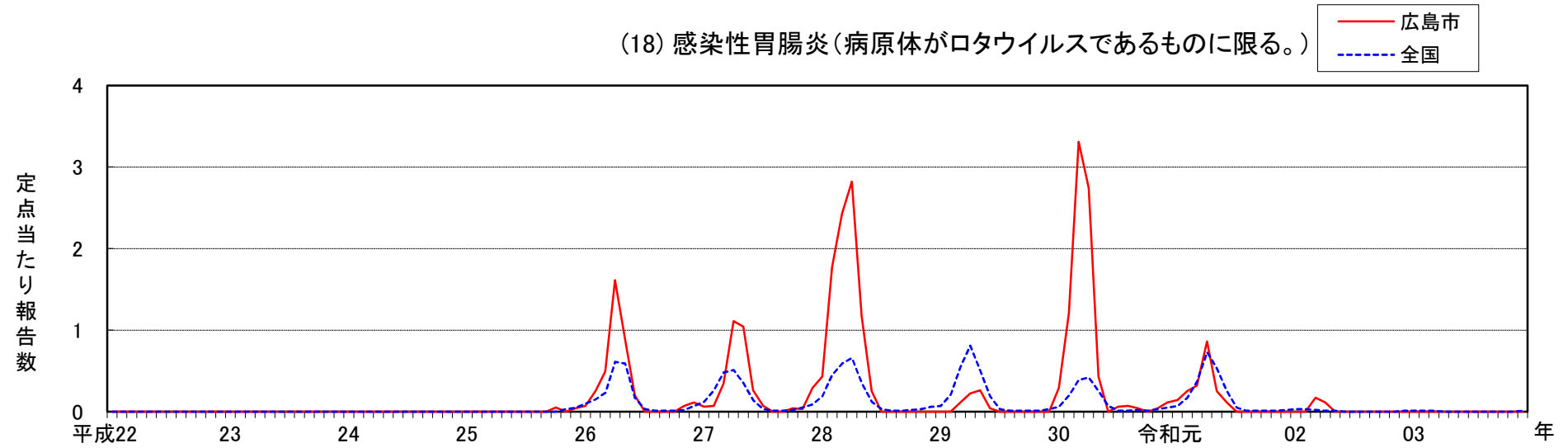
(16) マイコプラズマ肺炎



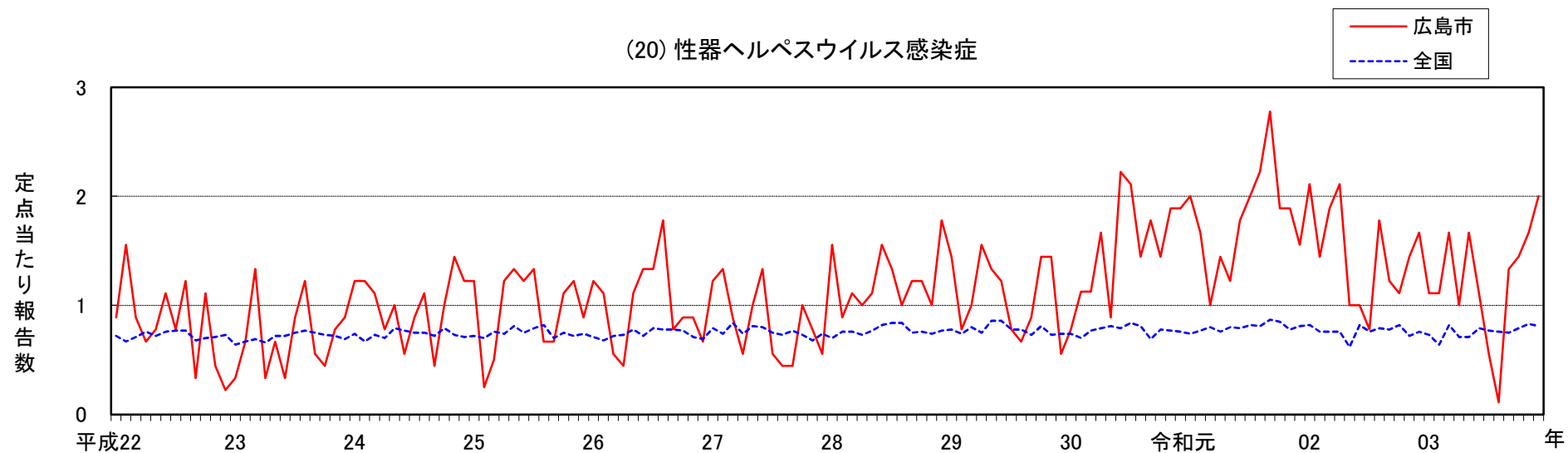
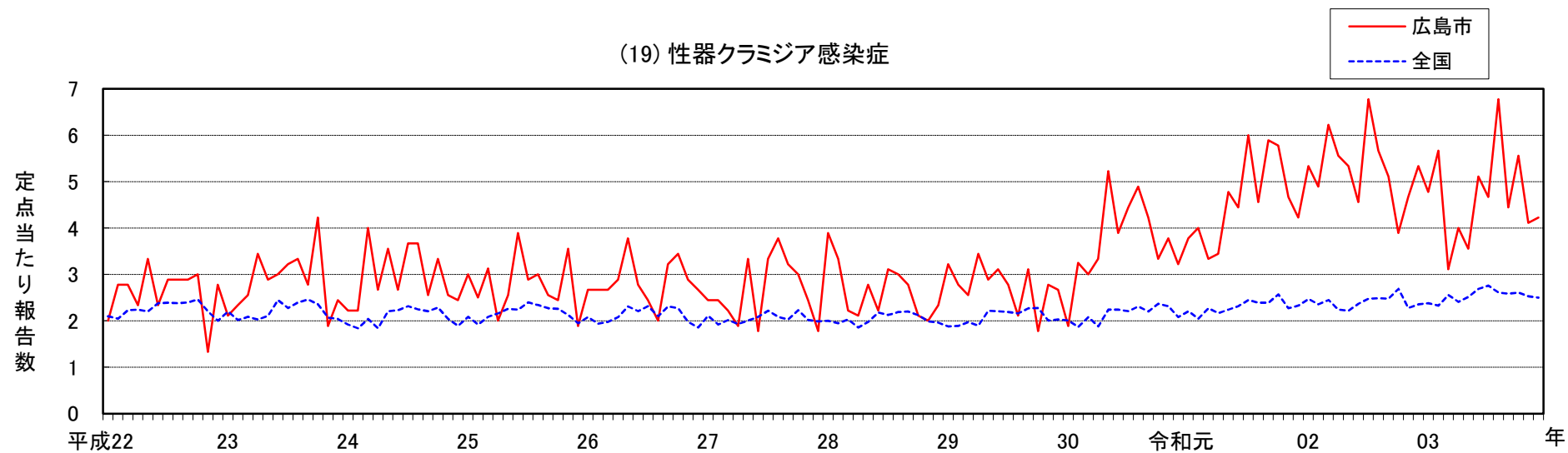
(17) クラミジア肺炎(オウム病を除く)



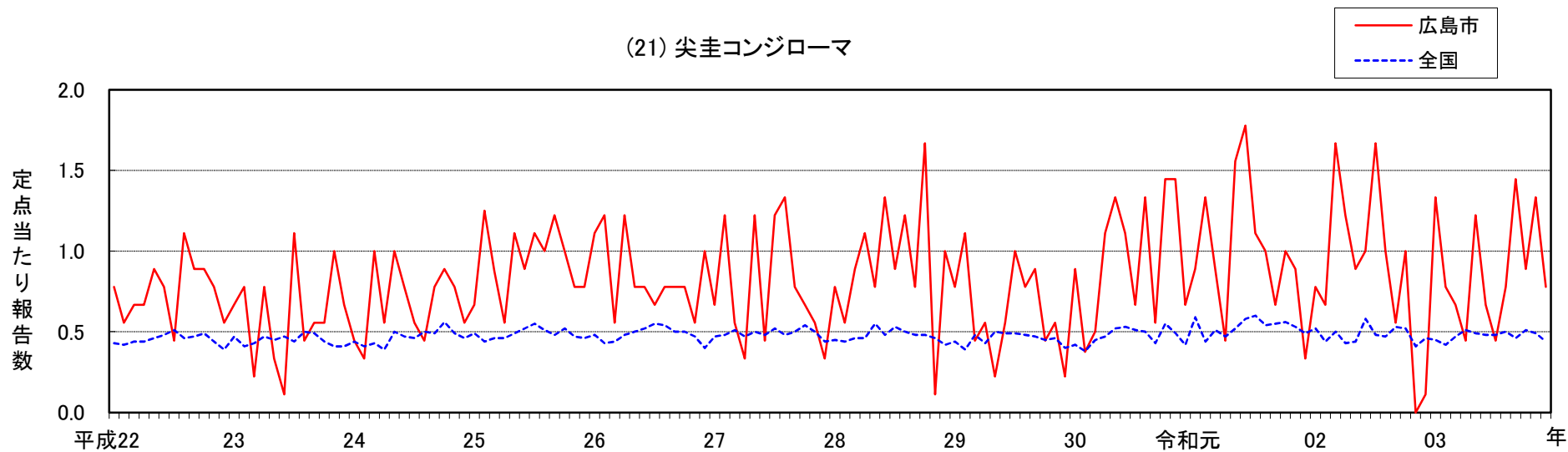
(18) 感染性胃腸炎(病原体がロタウイルスであるものに限る。)



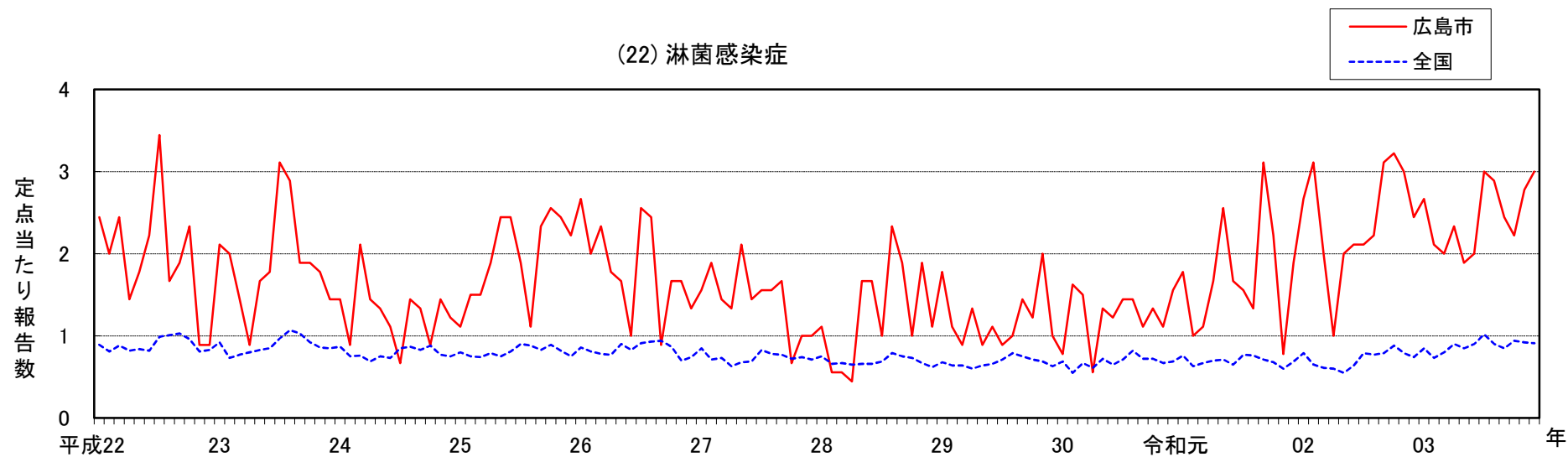




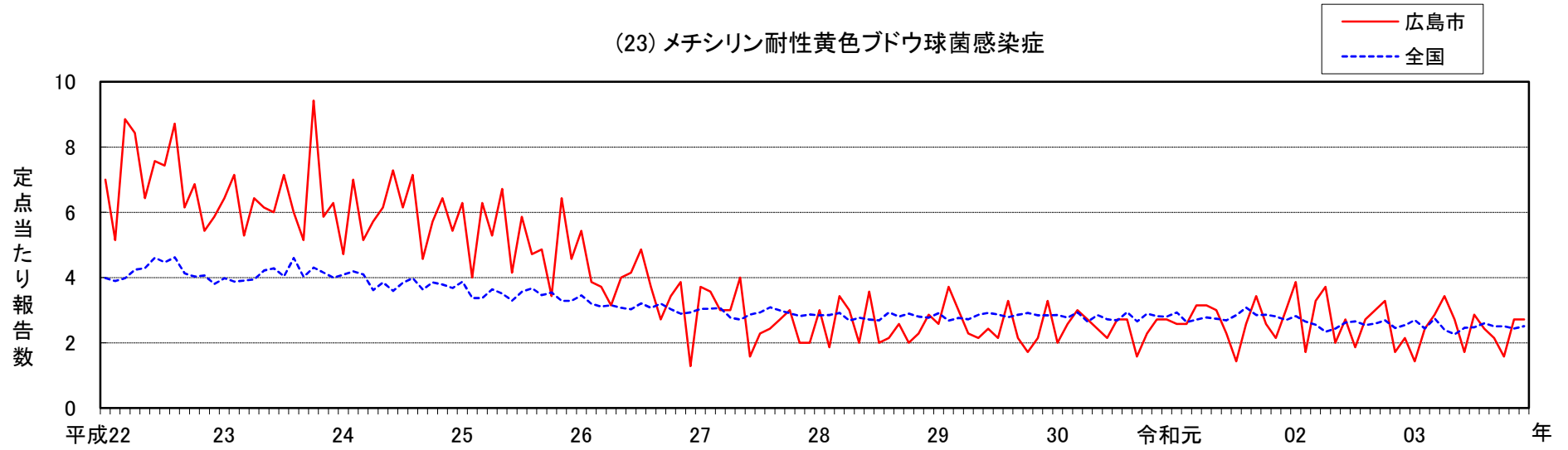
(21) 尖圭コンジローマ



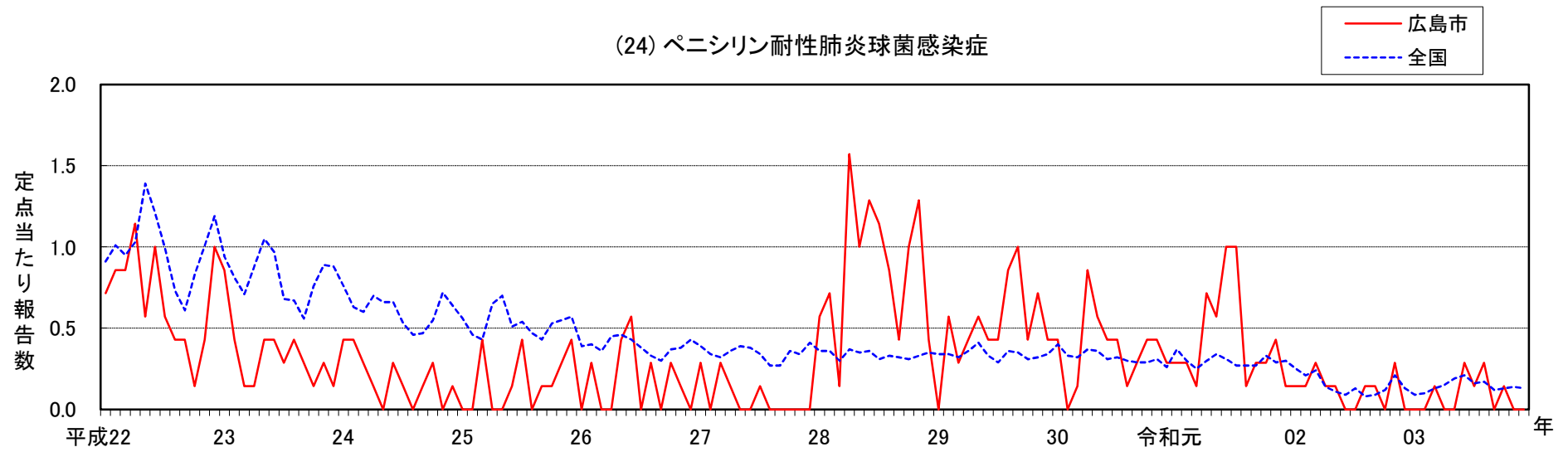
(22) 淋菌感染症



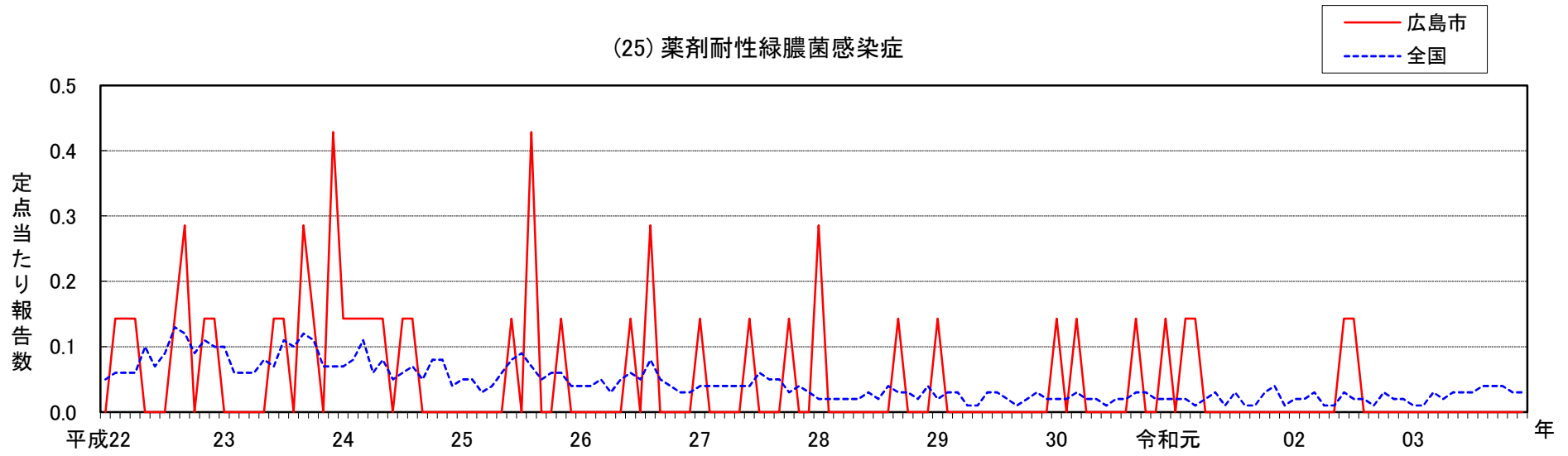
(23) メチシリン耐性黄色ブドウ球菌感染症



(24) ペニシリン耐性肺炎球菌感染症



(25) 薬剤耐性緑膿菌感染症



## 第4章 検査情報

### 第1節 検査の概要

市内 15 か所の病原体定点医療機関で検査材料を採取し、衛生研究所において病原体検査を行った。

検査結果は病原体定点医療機関に随時通知するとともに、これらを病原体情報として取りまとめ、広島市感染症情報センターへ報告した。また、これらの病原体情報は国立感染症研究所感染症疫学センターへオンラインにより報告した。

### 第2節 検査方法及び検体採取状況

#### 1 検査材料

病原体定点医療機関において、患者から咽頭拭い液（鼻汁を含む）、糞便、髄液、結膜拭い液、尿、血液などが採取され、衛生研究所に搬入されたものを検査材料とした。なお、一人の患者から複数の検体が採取され、または複数の病原体が検出されたものがあるため、本文中及び表では、患者数、検体数又は検出ウイルス数で示した。

#### 2 細菌検査

感染性胃腸炎は、赤痢菌、病原性大腸菌、サルモネラ属菌、コレラ菌、腸炎ビブリオ、カンピロバクターについて検査を実施した。

その他、A群溶血性レンサ球菌咽頭炎、細菌性髄膜炎の検査を実施した。

#### 3 ウイルス検査

培養細胞を用いた細胞培養法によるウイルス分離を行うとともに、細胞培養が困難なウイルスを対象に遺伝子検査法、免疫クロマト法などを併用した。

培養細胞で分離されたウイルスの同定は主に中和試験で行い、同定が困難な株については、遺伝子検査法による同定を行った。

#### 4 臨床診断名別検体採取状況

令和3年の月別臨床診断名別検査患者数を表1に、臨床診断名別検体別検査数を表2に示した。

臨床診断名別患者は病原体定点対象疾患では流行性角結膜炎 58 人（58 検体）、感染性胃腸炎 23 人（25 検体）、無菌性髄膜炎 8 人（15 検体）、ヘルパンギーナ 8 人（8 検体）の順に多く、病原体定点対象疾患以外ではその他の疾患（不明熱等）66 人（104 検体）、その他の呼吸器疾患 18 人（35 検体）、その他の消化器疾患 18 人（21 検体）の順に多かった。

検体は 229 人から 315 検体が採取され、咽頭拭い液 120 検体、糞便 84 検体、結膜拭い液 58 検体の順に多かった。

表1 月別臨床診断名別検査患者数

臨床診断名	1月	2月	3月	4月	5月	6月	7月	8月	9月	10月	11月	12月	計
インフルエンザ										1			1
RSウイルス感染症			1	1	1								3
A群溶血性レンサ球菌咽頭炎	1											1	2
感染性胃腸炎	4	1	3	3		4		1	1	3	1	2	23
手足口病							1		1	2		1	5
突発性発しん		1		1									2
ヘルパンギーナ				1		1	1	2	2			1	8
流行性角結膜炎	10	5	3	7	2	3	6	6	7	5	1	3	58
細菌性髄膜炎										1			1
無菌性髄膜炎	1		1			1	2	1			1	1	8
その他の呼吸器疾患	1		1	1	3	4	5	1			1	1	18
その他の消化器疾患		1	3			3	3	6	1	1			18
その他の神経系疾患				1		1			1	2	1		6
その他の発疹性疾患		1		1		3			1	1		1	8
その他の循環器疾患	2												2
その他の疾患	10	6	4	9	4	8	8	6	5	0	3	3	66
計	29	15	16	25	10	28	26	23	19	16	8	14	229

表2 臨床診断名別検体別検査数

臨床診断名	検体名	咽頭拭い液	髄液	糞便	尿	結膜拭い液	その他	計
インフルエンザ		1						1
RSウイルス感染症		3						3
A群溶血性レンサ球菌咽頭炎		2						2
感染性胃腸炎		2		22	1			25
手足口病		5		2	1			8
突発性発しん		2	1	2				5
ヘルパンギーナ		8						8
流行性角結膜炎						58		58
細菌性髄膜炎			1					1
無菌性髄膜炎		3	7	2	3			15
その他の呼吸器疾患		18	2	8	7			35
その他の消化器疾患		2		18	1			21
その他の神経系疾患		3	5	3	2			13
その他の発疹性疾患		8		2	4			14
その他の循環器疾患		1		1				2
その他の疾患		62	7	24	10		1	104
検査検体数		120	23	84	29	58	1	315

### 第3節 病原体検出状況

#### 1 月別病原体検出状況

月別病原体検出数を表3に示した。令和3年は、23種類91株のウイルス、2種類3株の細菌が検出された。

ウイルス別の検出状況は、ライノウイルス14株、アデノウイルス2型、同53型各9株の順に多かった。インフルエンザウイルスは検出されなかった。

令和3年は、RSウイルス感染症が全国的に流行しており、本市においても3～7月にRSウイルスが検出された。

6～7月の夏場にパラインフルエンザウイルス3型が検出された。



表3 月別病原体検出数

病原体名	1月	2月	3月	4月	5月	6月	7月	8月	9月	10月	11月	12月	計
コクサッキーウイルスA4型								2	2	1			5
コクサッキーウイルスA6型										1		5	6
コクサッキーウイルスA16型										1			1
エコーウイルス6型								1					1
パレコウイルス1型								1		1			2
エンテロウイルス												1	1
ライノウイルス				1	3	4	2	1		1	1	1	14
パラインフルエンザウイルス3型							5	3					8
RSウイルス			1	1	2	1	3						8
ノロウイルスGⅡ		1	1	2									4
アストロウイルス								1		1			2
アデノウイルス2型		2				3	2			1	1		9
アデノウイルス5型					2								2
アデノウイルス6型							2						2
アデノウイルス31型		1				1						1	3
アデノウイルス37型		1					1			2			4
アデノウイルス41型						1							1
アデノウイルス53型	5	1	1	1					1				9
アデノウイルス56型									1				1
アデノウイルス64型									2				2
アデノウイルス85型				2									2
ヒトボカウイルス					1		1					1	3
単純ヘルペスウイルス1型		1											1
A群溶血性レンサ球菌	1												1
<i>Campylobacter jejuni</i>	1	1											2
計	7	8	3	7	8	15	14	6	6	9	2	9	94
検査検体数	42	23	17	38	16	35	36	26	26	17	19	20	315

## 2 臨床診断名別病原体検出状況

臨床診断名別病原体検出数を表 4 に示した。臨床診断名別の病原体検出数は、病原体定点対象疾患では流行性角結膜炎、感染性胃腸炎が多かった。

### (1) インフルエンザ

1 人の患者の検体を検査し、2 株のウイルスが検出された。その内訳は、コクサッキーウイルス A6 型、ライノウイルス各 1 株であり、インフルエンザウイルスは検出されなかった。

### (2) RS ウイルス感染症

3 人の患者の検体を検査し、RS ウイルス 3 株が検出された。

### (3) A 群溶血性レンサ球菌咽頭炎

2 人の患者の検体を検査し、A 群溶血性レンサ球菌 1 株が検出された。

### (4) 感染性胃腸炎

23 人の患者の検体を検査し、9 株のウイルス及び 2 株の細菌が検出された。その内訳は、ノロウイルス GⅡ 4 株、アデノウイルス 31 型 2 株、アストロウイルス、アデノウイルス 2 型、同 41 型各 1 株、*Campylobacter jejuni* 2 株であった。

### (5) 手足口病

5 人の患者の検体を検査し、4 株のウイルスが検出された。その内訳は、コクサッキーウイルス A4 型、同 A6 型、同 A16 型、RS ウイルス各 1 株であった。

### (6) ヘルパンギーナ

8 人の患者の検体を検査し、6 株のウイルスが検出された。その内訳は、コクサッキーウイルス A4 型 4 株、同 A6 型、パラインフルエンザウイルス 3 型各 1 株であった。

### (7) 流行性角結膜炎

58 人の患者の検体を検査し、16 株のウイルスが検出された。その内訳は、アデノウイルス 53 型 8 株、同 37 型 4 株、同 85 型 2 株、同 56 型、64 型各 1 株であった。

### (8) 無菌性髄膜炎

8 人の患者の検体を検査し、エコーウイルス 6 型 1 株が検出された。

### (9) その他の呼吸器疾患

18 人の患者の検体を検査し、22 株のウイルスが検出された。その内訳は、ライノウイルス 10 株、パラインフルエンザウイルス 3 型 5 株、RS ウイルス、ヒトボカウイルス各 3 株、エンテロウイルス 1 株であった。

### (10) その他の消化器疾患

18 人の患者の検体を検査し、7 株のウイルスが検出された。その内訳は、アデノウイルス 2 型 4 株、アストロウイルス、アデノウイルス 6 型、同 31 型各 1 株であった。

### (11) その他の神経系疾患

6 人の患者の検体を検査し、2 株のウイルスが検出された。その内訳は、パレコウイルス 1 型、アデノウイルス 2 型各 1 株であった。

### (12) その他の発疹性疾患

8 人の患者の検体を検査し、2 株のウイルスが検出された。その内訳は、アデノウイルス 64 型、単純ヘルペスウイルス 1 型各 1 株であった。

### (13) その他の疾患

66 人の患者の検体を検査し、13 株のウイルスが検出された。その内訳は、ライノウイルス、アデノウイルス 2 型各 3 株、パラインフルエンザウイルス 3 型 2 株、コクサッキーウイルス A6 型、パレコウイルス 1 型、RS ウイルス、アデノウイルス 5 型、同 53 型各 1 株であった。

表4 臨床診断名別病原体検出数

病原体名	臨床診断名														計		
	インフルエンザ	RSウイルス感染症	A群溶連菌咽頭炎	感染性胃腸炎	手足口病	突発性発しん	ヘルパンギーナ	流行性角結膜炎	細菌性髄膜炎	無菌性髄膜炎	その他の呼吸器疾患	その他の消化器疾患	その他の神経系疾患	その他の発疹性疾患		その他の循環器疾患	
コクサッキーウイルスA4型					1		4									5	
コクサッキーウイルスA6型	1				1		1									4	
コクサッキーウイルスA16型					1											1	
エコーウイルス6型									1							1	
パレコウイルス1型												1			1	2	
エンテロウイルス										1						1	
ライノウイルス	1									10					3	14	
パラインフルエンザウイルス3型							1			5					2	8	
RSウイルス		3			1					3					1	8	
ノロウイルスGⅡ				4												4	
アストロウイルス				1								1				2	
アデノウイルス2型				1								4	1		3	9	
アデノウイルス5型															1	1	
アデノウイルス6型												1				1	
アデノウイルス31型					2							1				3	
アデノウイルス37型								4								4	
アデノウイルス41型				1												1	
アデノウイルス53型								8							1	9	
アデノウイルス56型								1								1	
アデノウイルス64型								1					1			2	
アデノウイルス85型								2								2	
ヒトボカウイルス										3						3	
単純ヘルペスウイルス1型														1		1	
A群溶血性レンサ球菌			1													1	
<i>Campylobacter jejuni</i>				2												2	
計	2	3	1	11	4	0	6	16	0	1	22	7	2	2	0	13	90
検査患者数	1	3	2	23	5	2	8	58	1	8	18	18	6	8	2	66	229

### 3 年齢別病原体別患者状況

年齢別病原体別患者数を表 5 に示した。年齢別検査数は 0 歳 54 人、1 歳 39 人、2 歳 27 人、3 歳 13 人、4 歳 10 人、5 歳 4 人、6 歳 3 人と低年齢層の患者が多く、6 歳以下が約 66% を占めた。

0～2 歳児からのライノウイルス、アデノウイルス 2 型、パラインフルエンザウイルス 3 型、RS ウイルスの検出が多かった。

### 4 検体別病原体検出状況

検体別病原体検出数を表 6 に示した。

咽頭拭い液は 120 検体を検査し、50 株のウイルス、1 株の細菌が検出された。最も多く検出されたのはライノウイルス 14 株、次いでパラインフルエンザウイルス 3 型、RS ウイルス各 8 株であった。

糞便は 84 検体を検査し、23 株のウイルス、2 株の細菌が検出された。最も多く検出されたのはアデノウイルス 2 型 7 株、次いでノロウイルス GⅡ 4 株であった。

結膜拭い液は 58 検体を検査し、16 株のウイルスが検出された。最も多く検出されたのはアデノウイルス 53 型 8 株、次いで同 37 型 4 株であった。

表5 年齢別病原体別患者数

病原体名	年齢																	計						
	0歳	1歳	2歳	3歳	4歳	5歳	6歳	7歳	8歳	9歳	10歳	11歳	12歳	13歳	14歳	15歳	16歳   19歳		20歳   29歳	30歳   39歳	40歳   49歳	50歳以上	不明	
コクサッキーウイルスA4型		2	2	1																				5
コクサッキーウイルスA6型	2		2																					4
コクサッキーウイルスA16型		1																						1
エコーウイルス6型								1																1
パレコウイルス1型		1		1																				2
エンテロウイルス		1																						1
ライノウイルス	6	4	3																1					14
パラインフルエンザウイルス3型	3	2	2		1																			8
RSウイルス	3	2	2		1																			8
ノロウイルスGⅡ		1	1		1	1																		4
アストロウイルス		1	1																					2
アデノウイルス2型	3	4	1	1																				9
アデノウイルス5型	1																							1
アデノウイルス6型		1																						1
アデノウイルス31型		2				1																		3
アデノウイルス37型									1										1		1	1		4
アデノウイルス41型	1																							1
アデノウイルス53型	1																		2	2		2	2	9
アデノウイルス56型																					1			1
アデノウイルス64型													1								1			2
アデノウイルス85型																			1	1				2
ヒトボカウイルス		2	1																					3
単純ヘルペスウイルス1型				1																				1
A群溶血性レンサ球菌					1																			1
<i>Campylobacter jejuni</i>		1				1																		2
計	20	25	15	4	4	3	0	1	1	0	0	0	1	0	0	0	0	0	4	6	1	3	2	90
陽性患者数	15	19	12	3	4	3	0	1	1	0	0	0	1	0	0	0	0	0	4	6	1	3	2	75
検査患者数	54	39	27	13	10	4	3	3	5	2	2	1	2	1	2	2	1	10	15	6	23	4	229	

表6 検体別病原体検出数

病原体名	検体名	咽頭拭い液	髄液	糞便	尿	結膜拭い液	その他	計
コクサッキーウイルスA4型		5						5
コクサッキーウイルスA6型		4		2				6
コクサッキーウイルスA16型		1						1
エコーウイルス6型			1					1
パレコウイルス1型		2						2
エンテロウイルス		1						1
ライノウイルス		14						14
パラインフルエンザウイルス3型		8						8
RSウイルス		8						8
ノロウイルスGⅡ				4				4
アストロウイルス				2				2
アデノウイルス2型		2		7				9
アデノウイルス5型		1		1				2
アデノウイルス6型				2				2
アデノウイルス31型				3				3
アデノウイルス37型						4		4
アデノウイルス41型				1				1
アデノウイルス53型				1		8		9
アデノウイルス56型						1		1
アデノウイルス64型					1	1		2
アデノウイルス85型						2		2
ヒトボカウイルス		3						3
単純ヘルペスウイルス1型		1						1
A群溶血性レンサ球菌		1						1
<i>Campylobacter jejuni</i>				2				2
計		51	1	25	1	16	0	94
検査検体数		120	23	84	29	58	1	315

#### 第4節 参考資料

表7 広島市の年別病原体検出数(平成14年～令和3年)

表7-1 広島市の年別病原体検出数

検出病原体	H14年	H15年	H16年	H17年	H18年	H19年	H20年	H21年	H22年	H23年	計
エンテロウイルス未型別					8	2		1			11
コクサッキーウイルスA2型			7				3		3	1	14
コクサッキーウイルスA3型											0
コクサッキーウイルスA4型	2		3				6		4		15
コクサッキーウイルスA5型									2		2
コクサッキーウイルスA6型	2		1			4			4	24	35
コクサッキーウイルスA8型		1									1
コクサッキーウイルスA9型				2	3	1	1	10			17
コクサッキーウイルスA10型		2				1	2	1		3	9
コクサッキーウイルスA14型											0
コクサッキーウイルスA16型	2			6	1	2	1			3	15
コクサッキーウイルスB1型	2	18					1		5	4	30
コクサッキーウイルスB2型	5	5			2	3	1	8	1		25
コクサッキーウイルスB3型	10	2		2			12				26
コクサッキーウイルスB4型		1	1	7	1	1	1		3	1	16
コクサッキーウイルスB5型	4	1	1	5		29	2				42
コクサッキーウイルスB6型											0
エコーウイルス1型											0
エコーウイルス3型			1	1				5		7	14
エコーウイルス4型			1								1
エコーウイルス5型						1	4	2			7
エコーウイルス6型			34	1						1	36
エコーウイルス7型		5								6	11
エコーウイルス9型	4	7			2			14			27
エコーウイルス11型								3			3
エコーウイルス12型											0
エコーウイルス13型	183										183
エコーウイルス14型				1			3				4
エコーウイルス16型							2				2
エコーウイルス17型											0
エコーウイルス18型			9	4	90	1	1				105
エコーウイルス19型											0
エコーウイルス24型		1									1
エコーウイルス25型	1	1			1	2		1	12	1	19
エコーウイルス30型	1	22				7	8				38
エンテロウイルス68型						1			3		4
エンテロウイルス71型		39				2		2	25		68
ポリオウイルス1型	3	1	1		5	4	4	3	2	4	27
ポリオウイルス2型	1	2	1		2	3	3	2	2	4	20
ポリオウイルス3型	3				2	2	3		1	2	13
パレコウイルス未型別				1	1						2
パレコウイルス1型		5	4	4	5	6	5	3	7	7	46
パレコウイルス2型											0
パレコウイルス3型			1	2	26		41		1	16	87
パレコウイルス4型								5	2		7
パレコウイルス6型					1	1			2		4
ライノウイルス						15	17	3	20	46	101
A型インフルエンザウイルス											0
インフルエンザウイルスA(H1)型	25				3	45	60	65			198
インフルエンザウイルスA(H1N1)2009型								340	43	91	474
インフルエンザウイルスA(H3)型	23	16	24	9	2	67	31	104	5	29	310
B型インフルエンザウイルス	23	2	6	5	2	29	3	68	22	36	196
パラインフルエンザウイルス1型										7	7
パラインフルエンザウイルス2型	5		2		1	1	2		2	1	14
パラインフルエンザウイルス3型						1	4	1		17	23
RSウイルス				3	2	4	28	47	55	24	163
ヒトメタニューモウイルス					41	25	19	32	36	12	165
ムンプスウイルス	9	2	2	21	2	1	2	3	5	7	54
麻疹ウイルス					1	3				5	9
ヒトコロナウイルスNL63											0
ヒトコロナウイルスOC43											0
ヒトコロナウイルスHKU1											0

次項へ続く



表7-2 広島市の年別病原体検出数－続き－

検出病原体	H14年	H15年	H16年	H17年	H18年	H19年	H20年	H21年	H22年	H23年	計
レオウイルス						1	3	2			6
レオウイルス1型											0
レオウイルス2型											0
ロタウイルス		1	1								2
A群ロタウイルス	9	11	8	7	2	2	17	4	10	6	76
C群ロタウイルス											0
サポウイルス							6		3	7	16
ノロウイルス未型別											0
ノロウイルスGⅠ			1	1	2			1	1		6
ノロウイルスGⅡ	2	9	2	13	68	26	38	22	35	8	223
アストロウイルス						2	1	2	3		8
ピコルナ/パルボ様ウイルス											0
小型球形ウイルス(SRSV)	2	2	1	2		1	1	1	4		14
アデノウイルス未型別							1				1
アデノウイルス1型	9	12	8	9	9	9	9	9	8	7	89
アデノウイルス2型	14	24	14	17	9	11	15	18	16	13	151
アデノウイルス3型	38	24	34	23	15	10	14	2	8	1	169
アデノウイルス4型											0
アデノウイルス5型	2	7	3	2	3	14	9	7	4	4	55
アデノウイルス6型	1	4	2	2						2	11
アデノウイルス7型						1					1
アデノウイルス8型											0
アデノウイルス11型	3	1		2			1			1	8
アデノウイルス19型											0
アデノウイルス21型											0
アデノウイルス22型	1										1
アデノウイルス31型					1	2	1		2	6	12
アデノウイルス34/35型											0
アデノウイルス37型		1							1		2
アデノウイルス40/41型		2		1			2				5
アデノウイルス41型					1	1	1	2	2	2	9
アデノウイルス53型									1		1
アデノウイルス54型											0
アデノウイルス56型											0
アデノウイルス64型											0
アデノウイルス85型											0
パルボウイルスB19										5	5
ヒトボカウイルス										14	14
単純ヘルペスウイルス1型	6	4	1	3	2	3	5	5	5	6	40
単純ヘルペスウイルス2型									1		1
水痘帯状疱疹ウイルス									2	4	6
サイトメガロウイルス							1	1	4	1	7
EBウイルス											0
ヒトヘルペスウイルス6型								1	26	24	51
ヒトヘルペスウイルス7型									8	12	20
リケッチアジャポニカ											0
デングウイルス3型										1	1
未同定ウイルス				1		1					2
クラミジア・トラコマチス	3	5									8
肺炎マイコプラズマ											0
百日咳菌											0
A群溶血性レンサ球菌											0
A群溶血性レンサ球菌T1型											0
A群溶血性レンサ球菌T3型											0
A群溶血性レンサ球菌T12型											0
A群溶血性レンサ球菌T14/49型											0
A群溶血性レンサ球菌TB3264型											0
肺炎球菌10A型											0
<i>Campylobacter jejuni</i>											0
<i>Salmonella</i> Stanley											0
<i>Bordetella holmesii</i>											0
<i>Streptococcus pneumoniae</i>											0
計	398	240	174	157	316	348	395	800	411	281	3,520
検査患者数	810	841	849	646	594	829	880	877	1,280	660	8,266

表7-3 広島市の年別病原体検出数－続き－

検出病原体	H24年	H25年	H26年	H27年	H28年	H29年	H30年	R1年	R2年	R3年	計
エンテロウイルス未型別	6	3	1	4	1				2	1	18
コクサッキーウイルスA2型	12				3		8				23
コクサッキーウイルスA3型											0
コクサッキーウイルスA4型	3		1		12				1	5	22
コクサッキーウイルスA5型						1		4			5
コクサッキーウイルスA6型		8		10	2	22	4	14		4	64
コクサッキーウイルスA8型		1									1
コクサッキーウイルスA9型	6	1	1	13	3	1					25
コクサッキーウイルスA10型				5	3	2		3	1		14
コクサッキーウイルスA14型						1					1
コクサッキーウイルスA16型			2	4	2	1		3	7	1	20
コクサッキーウイルスB1型											0
コクサッキーウイルスB2型		1	2		6	5					14
コクサッキーウイルスB3型	1	2		1	11				1		16
コクサッキーウイルスB4型		1		11		1	1				14
コクサッキーウイルスB5型	11			4	32			8			55
コクサッキーウイルスB6型											0
エコーウイルス1型	2										2
エコーウイルス3型			3			1					4
エコーウイルス4型											0
エコーウイルス5型											0
エコーウイルス6型	12	32			2	3				1	50
エコーウイルス7型						10					10
エコーウイルス9型	6				13	2					21
エコーウイルス11型			10			1	15				26
エコーウイルス12型											0
エコーウイルス13型											0
エコーウイルス14型											0
エコーウイルス16型				1	1						2
エコーウイルス17型											0
エコーウイルス18型	3		1	20	3		2	2	4		35
エコーウイルス19型	18										18
エコーウイルス24型											0
エコーウイルス25型					6	13		1	1		21
エコーウイルス30型		4	7	1				15	1		28
エンテロウイルス68型		3		30		1	22				56
エンテロウイルス71型		3				3	7				13
ポリオウイルス1型											0
ポリオウイルス2型											0
ポリオウイルス3型											0
パレコウイルス未型別		1	5		1						7
パレコウイルス1型	3	4	4	5	4	4	1	4		2	31
パレコウイルス2型							2	1			3
パレコウイルス3型		1	8		48		2	27			86
パレコウイルス4型	1	3	1	1	2	2	2				12
パレコウイルス6型			1		1						2
ライノウイルス	56	20	21	107	79	92	38	44	19	14	490
A型インフルエンザウイルス				1							1
インフルエンザウイルスA(H1)型											0
インフルエンザウイルスA(H1N1)2009型		1	30	1	22	7	20	40	14		135
インフルエンザウイルスA(H3)型	34	28	38	43	18	15	12	36			224
B型インフルエンザウイルス	17	16	8	2	33	7	8	6	2		99
パラインフルエンザウイルス1型	5	5	2	6		8	1	3			30
パラインフルエンザウイルス2型	5	1	5			2		4			17
パラインフルエンザウイルス3型	17	3	5	8	5	17	3	7		8	73
RSウイルス	26	9	6	66	11	15	5	11	1	8	158
ヒトメタニューモウイルス	13	6	6	9	4	8	1	6	4		57
ムンプスウイルス	1	1	4	8	2	1	2	3	1		23
麻疹ウイルス			1								1
ヒトコロナウイルスNL63							1	3			4
ヒトコロナウイルスOC43								4	3		7
ヒトコロナウイルスHKU1						1	1	2	1		5

次項へ続く

表7-4 広島市の年別病原体検出数ー続きー

検出病原体	H24年	H25年	H26年	H27年	H28年	H29年	H30年	R1年	R2年	R3年	計
レオウイルス				1		5		5			11
レオウイルス1型											0
レオウイルス2型											0
ロタウイルス											0
A群ロタウイルス	4	2	1	1	6	1	5	7			27
C群ロタウイルス											0
サポウイルス	4	6	5	4	4	1	2	1	1		28
ノロウイルス未型別											0
ノロウイルスGⅠ	1		1	1					1		4
ノロウイルスGⅡ	31	4	4	18	10	12	8	10	5	4	106
アストロウイルス	2	1			1		1		1	2	8
ピコルナ/パルボ様ウイルス											0
小型球形ウイルス(SRSV)											0
アデノウイルス未型別			1								1
アデノウイルス1型	7	6	7	7	4	8	6	8	5		58
アデノウイルス2型	18	6	5	11	18	9	12	9	3	9	100
アデノウイルス3型		6	2	2	13	9	7	6	2		47
アデノウイルス4型	1	1		1	2	1	1				7
アデノウイルス5型	5	7	1	1	3	6	8	3	3	1	38
アデノウイルス6型		1			1	2		1	2	1	8
アデノウイルス7型											0
アデノウイルス8型											0
アデノウイルス11型											0
アデノウイルス19型											0
アデノウイルス21型							1				1
アデノウイルス22型											0
アデノウイルス31型	4	2	3		6	2	1	2	4	3	27
アデノウイルス34/35型											0
アデノウイルス37型							1	4	4	5	18
アデノウイルス40/41型											0
アデノウイルス41型	8	1			1	4	1	1		1	17
アデノウイルス53型					1	1	1				9
アデノウイルス54型						7	9	1	1		18
アデノウイルス56型		1				4	2	6			14
アデノウイルス64型					4		1				7
アデノウイルス85型							9				11
パルボウイルスB19	3				2						5
ヒトボカウイルス	13	7	1	6		3	3	6	1	3	43
単純ヘルペスウイルス1型	1	3	1	2	3	4	1			1	16
単純ヘルペスウイルス2型											0
水痘帯状疱疹ウイルス	2	1		1			1	1			6
サイトメガロウイルス	3	2		2		1	3				11
EBウイルス		4	1	2					1		8
ヒトヘルペスウイルス6型	24	10	11	5	7	4		2	1		64
ヒトヘルペスウイルス7型	11	9	6	4	4	3			1		38
リケッチアジャポニカ					1						1
デングウイルス3型											0
	97										0
クラミジア・トラコマチス											0
肺炎マイコプラズマ		1	1	5	7	4					18
百日咳菌			4	2	3	7	1				17
A群溶血性レンサ球菌						1	1	1		1	4
A群溶血性レンサ球菌T1型				1				3			4
A群溶血性レンサ球菌T3型						1		1			2
A群溶血性レンサ球菌T12型					1				1		2
A群溶血性レンサ球菌T14/49型							1				1
A群溶血性レンサ球菌TB3264型						1					1
肺炎球菌10A型				1							1
<i>Campylobacter jejuni</i>						1		1	1	2	5
<i>Salmonella</i> Stanley						1					1
<i>Bordetella holmesii</i>							1				1
<i>Streptococcus pneumoniae</i>							1				1
計	400	239	228	439	433	352	248	330	102	90	2,861
検査患者数	573	407	428	619	544	560	442	499	248	229	4,549

## 第5章 結核

### 第1節 結核の概要

この結核報告は、各保健センターから報告された令和3年の「結核発生動向調査」を集計したものである。

本市の新登録患者数は86人、罹患率<sup>\*</sup>は7.2で前年に比べて減少、令和3年末現在の結核登録者数は186人で前年に比べて減少した。

※ 罹患率とは、1年間に発生した患者数を人口10万人あたりの数で示したもので、新たな結核患者を示す指標となる。(罹患率=年間新登録患者数 / 人口×10万人)

### 第2節 結核による死亡者(表1、図1)

本市の結核死亡者数は14人、死亡率は1.2(人口10万人対)で、前年より減少した。

全国では結核死亡者数は1,845人で前年に比べて64人減少した。

表1 結核による死亡率及び死亡者数の年次推移

	区分	H23年	H24年	H25年	H26年	H27年	H28年	H29年	H30年	H31年	R2年	R3年
死亡率	広島市	1.2	2.1	1.4	1.5	1.8	0.9	1.3	1.5	0.9	1.4	1.2
	全国	1.7	1.7	1.7	1.7	1.6	1.5	1.8	1.8	1.7	1.5	1.5
死亡者数	広島市	14	25	17	18	21	11	15	18	11	16	14
	全国	2,162	2,105	2,084	2,099	1,956	1,889	2,303	2,204	2,088	1,909	1,845

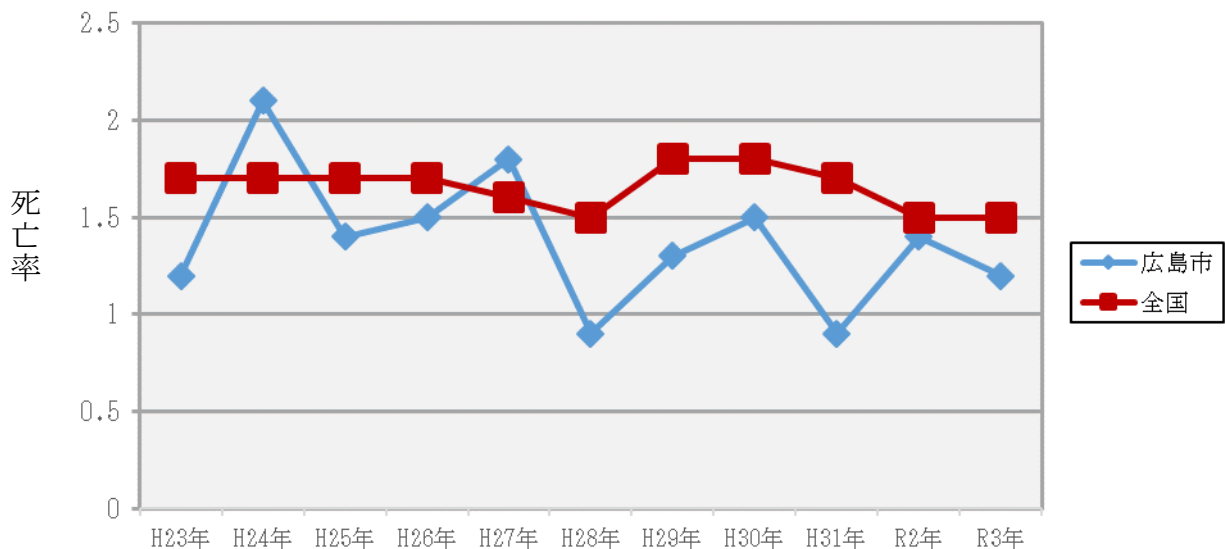


図1 結核死亡率の年次推移(人口10万人対)

### 第3節 新登録患者の状況

#### (1) 新登録患者数（図2、表2）

本市で新たに結核患者として登録された者は86人で、前年に比べて減少した。

また、新登録患者の中に占める「喀痰塗抹陽性肺結核患者」は37人、新登録患者数全体の43.0%で、前年の40.4%に比べて増加した。

潜在性結核感染症患者※として新たに登録された者の数は28人で、前年に比べて減少した。

全国では、新登録患者数11,519人で、前年の12,739人に比べて減少した。

※ 潜在性結核感染症患者とは、発病はしていないが結核菌が体内に定着した状態で、発病予防のための服薬を指示された者。

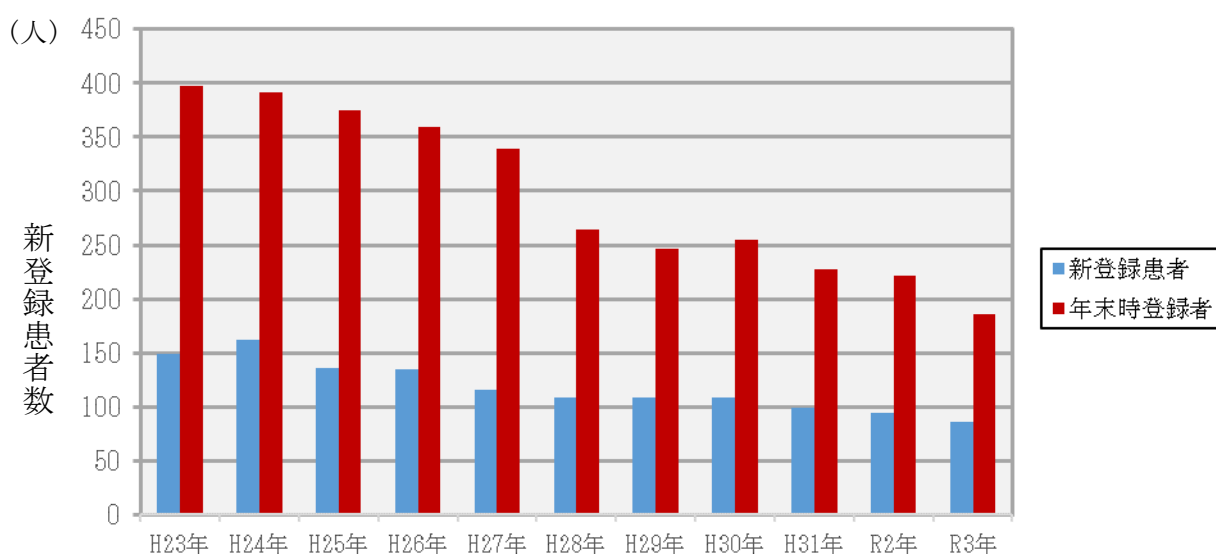


図2 結核患者登録者数の年次推移

表2 新登録患者数と活動性分類

区分	活動性結核※								潜在性結核感染症患者
	総数	肺結核活動性						肺外結核活動性	
		総数	喀痰塗抹陽性			その他結核菌陽性	菌陰性その他		
			総数	初回治療	再治療				
全国	11,519	8,413	4,127	3,962	165	3,223	1,063	3,106	5,140
広島市	86	64	37	36	1	21	6	22	28

(令和3年 単位：人)

※ 活動性結核とは、結核を発病し、結核の治療を要する状態のことをいう。

(2) 罹患率について (図3、表3)

本市の罹患率は、7.2で前年(7.8)より減少、喀痰塗抹陽性肺結核罹患率が3.1で前年(3.2)に比べて減少した。

全国の罹患率は9.2(前年10.1)で、前年に比べ減少した。

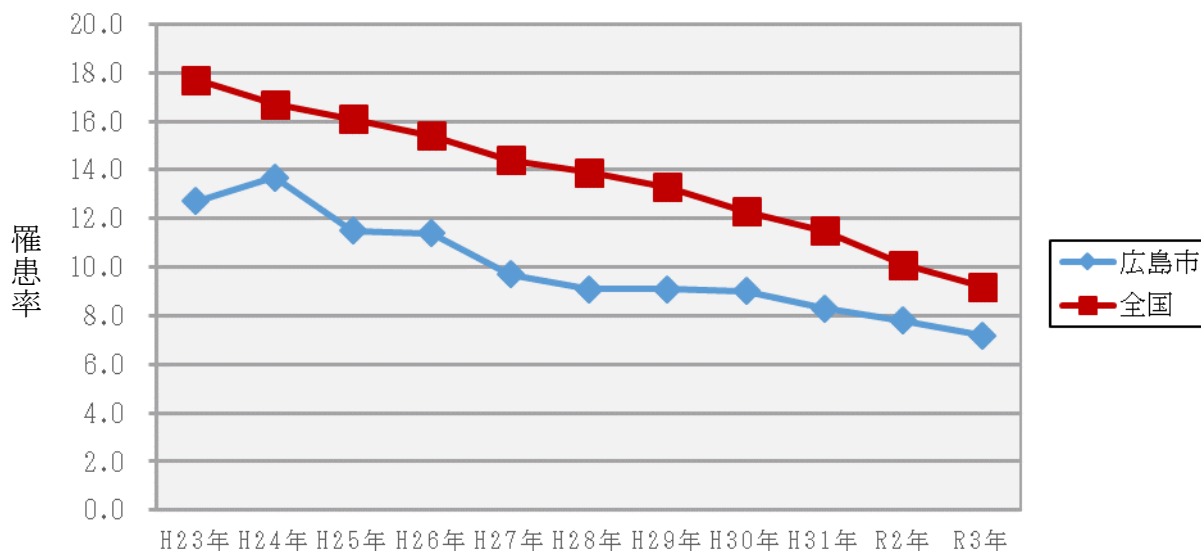


図3 罹患率の年次推移

表3 新登録患者数と罹患率及び塗抹陽性率の年次推移

区分	広島市				全国			
	全結核		塗抹陽性肺結核		全結核		塗抹陽性肺結核	
	新登録患者数	罹患率	新登録患者数	罹患率	新登録患者数	罹患率	新登録患者数	罹患率
H23年	149	12.7	57	4.8	22,681	17.7	8,654	6.8
H24年	162	13.7	69	5.8	21,283	16.7	8,237	6.5
H25年	136	11.5	67	5.7	20,495	16.1	8,119	6.4
H26年	135	11.4	59	5.0	19,615	15.4	7,651	6.0
H27年	116	9.7	55	4.6	18,280	14.4	7,131	5.6
H28年	109	9.1	38	3.2	17,625	13.9	6,642	5.2
H29年	109	9.1	40	3.2	16,789	13.3	6,359	5.0
H30年	108	9.0	42	3.5	15,590	12.3	5,781	4.6
H31年	99	8.3	36	3.0	14,460	11.5	5,231	4.1
R2年	94	7.8	38	3.2	12,739	10.1	4,615	3.7
R3年	86	7.2	37	3.1	11,519	9.2	4,127	3.3

(単位：人 人口10万人対)

(3) 男女別及び年齢別患者状況について(表4)

本市の男女別の罹患率は、男性7.8、女性6.6と、男性の値が高かった。

また、年齢別では、70歳以上から全体の罹患率を上回るようになり、70歳代では13.0、80歳以上では39.8と格段に高くなっている。これらは全国においても同様の傾向である。

表4 性及び年齢別の新登録患者数及び罹患率

区分	広島市		全国	
	総数(人)	罹患率	総数(人)	罹患率
総数	86	7.2	11,519	9.2
男	45	7.8	6,726	11.0
女	41	6.6	4,793	7.4
0～4歳	0	0.0	14	0.3
5～9歳	0	0.0	5	0.1
10～14歳	0	0.0	10	0.2
15～19歳	0	0.0	98	1.8
20～29歳	4	3.2	930	7.4
30～39歳	4	2.9	597	4.3
40～49歳	8	4.4	640	3.6
50～59歳	10	6.1	841	4.9
60～69歳	3	2.3	1,070	7.0
70～79歳	19	13.0	2,241	13.7
80歳以上	38	39.8	5,073	42.4

(令和3年 人口10万人対)

第4節 結核登録者の状況(令和3年末現在)

(1) 結核登録者数(表5)

本市の令和3年末現在の結核登録者数は186人で、前年の222人に比べて36人減少した。このうち、「喀痰塗抹陽性肺結核患者数」は18人で、前年の23人に比べて減少した。

表5 年末現在登録者数と活動性分類

区分	総数	活動性結核								不活動性結核	活動性不明
		総数	肺結核活動性						肺外結核活動性		
			総数	登録時喀痰塗抹陽性			登録時 他の結核 菌陽性	登録時 菌陰性 その他			
				総数	初回治療	再治療					
全国	27,754	7,744	5,556	2,707	2,578	129	2,107	742	2,188	14,964	5,046
広島市	186	57	37	18	18	0	15	4	20	102	27

(令和3年 単位:人)

(2) 有病率について (図4、表6)

本市の活動性結核の患者数は57人、有病率<sup>\*</sup>は4.8で、いずれも減少した。

※ 有病率とは、活動性結核の患者数を人口10万人あたりの数で示したものの。  
(有病率=活動性結核患者数 / 人口×10万人)

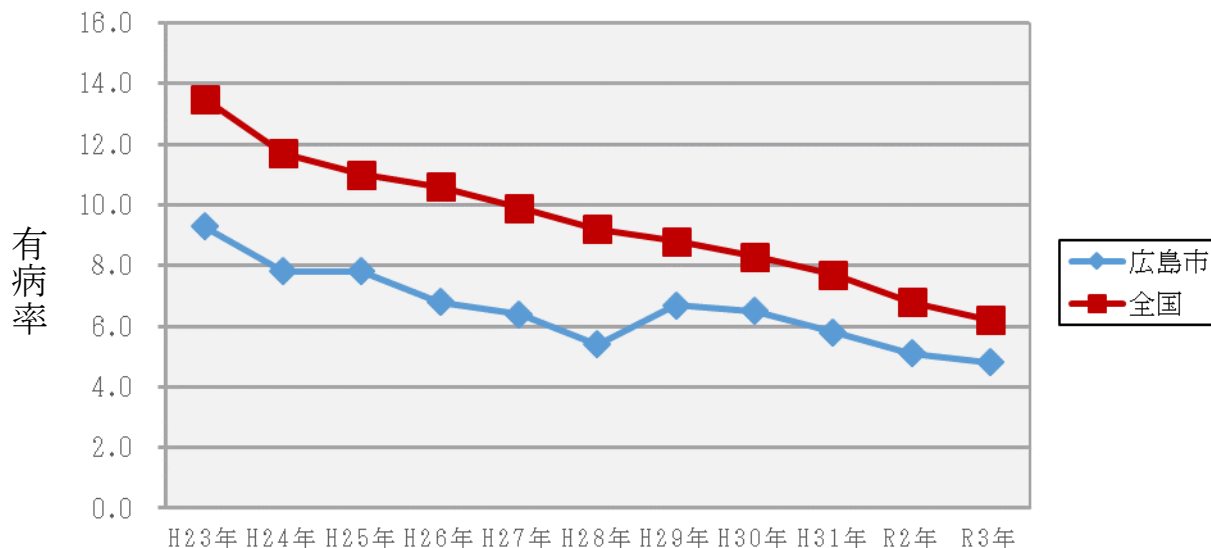


図4 有病率の年次推移

表6 活動性結核患者数と有病率の年次推移

区分	広島市		全国	
	活動性結核患者数	有病率	活動性結核患者数	有病率
H23年	110	9.3	17,264	13.5
H24年	92	7.8	14,858	11.7
H25年	92	7.8	13,957	11.0
H26年	81	6.8	13,513	10.6
H27年	77	6.4	12,534	9.9
H28年	65	5.4	11,717	9.2
H29年	80	6.7	11,097	8.8
H30年	78	6.5	10,448	8.3
H31年	69	5.8	9,695	7.7
H31年	69	5.8	9,695	7.7
R2年	61	5.1	8,640	6.8
R3年	57	4.8	7,744	6.2

(3) 男女別及び年齢別患者状況について (表7)

本市の男女別の有病率は、男性が4.9、女性が4.7で、男女差はほぼなかった。



年齢別の有病率は、70歳以上から全体の有病率を上回るようになり、特に80歳以上では25.2と格段に高くなっている。

表7 性及び年齢別の活動性結核有病率

区分	広島市		全国	
	活動性結核(人)	活動性結核有病率	活動性結核(人)	活動性結核有病率
総数	57	4.8	7,744	6.2
男	28	4.9	4,476	7.3
女	29	4.7	3,268	5.1
0～4歳	0	0.0	10	0.2
5～9歳	0	0.0	5	0.1
10～14歳	0	0.0	7	0.1
15～19歳	0	0.0	46	0.8
20～29歳	4	3.2	607	4.8
30～39歳	2	1.5	424	3.0
40～49歳	5	2.8	467	2.6
50～59歳	9	5.5	669	3.9
60～69歳	4	3.0	817	5.4
70～79歳	9	6.2	1,504	9.2
80歳以上	24	25.2	3,188	26.7

(4) 登録者の受療状況(表8)

本市の全登録者のうち、治療を受けている者は53人(「入院」11人、「外来治療」42人)で、登録者の28.5%にあたり、「治療なし」は129人で69.4%であった。「不明」は4人で、登録者の2.2%であった。

表8 結核登録者の受療状況の年次推移

区分	総数					活動性結核				
	計	入院中	外来治療中	治療なし	不明	計	入院中	外来治療中	治療なし	不明
H23年	397	29	80	287	1	110	29	80	0	1
H24年	392	39	61	222	70	92	39	50	1	2
H25年	375	30	75	244	26	92	30	62	0	0
H26年	360	25	62	244	29	81	25	56	0	0
H27年	339	32	47	226	34	77	32	44	1	0
H28年	264	25	49	171	19	65	25	38	1	1
H29年	246	25	58	148	15	80	25	49	5	1
H30年	255	23	51	179	2	78	23	51	3	1
H31年	227	30	28	159	10	69	30	27	9	3
R2年	222	25	36	156	5	61	25	33	2	1
R3年	186	11	42	129	4	57	11	40	4	2

(単位：人)

参考資料

厚生労働省「令和3年結核登録者情報調査年報集計結果(概況)」  
 厚生労働省「結核登録者情報システム(2021年年報)」